

MINISTERSTWO ROLNICTWA I ROZWOJU WSI

Departament Rynków Rolnych

ZINTEGROWANY SYSTEM

ROLNICZEJ INFORMACJI RYNKOWEJ

(podstawa prawna: Ustawa o rolniczych badaniach rynkowych z dnia 30 marca 2001 r. z późn. zm.)

WYDZIAŁ INFORMACJI RYNKOWEJ



Rynek cukru

NR 4/2022

27 maja 2022 r.

Notowania za kwiecień 2022 r.

Badanie cen sprzedaży i wielkości obrotu cukrem prowadzone jest we wszystkich zakładach produkujących cukier, na podstawie ustawy z dnia 30 marca 2001 r. o rolniczych badaniach rynkowych (Dz. U. z 2015 r. poz. 1160) oraz rozporządzenia MRiRW z dnia 8 marca 2021 r. w sprawie zbieranych danych rynkowych (Dz. U. z 2021, poz. 589).

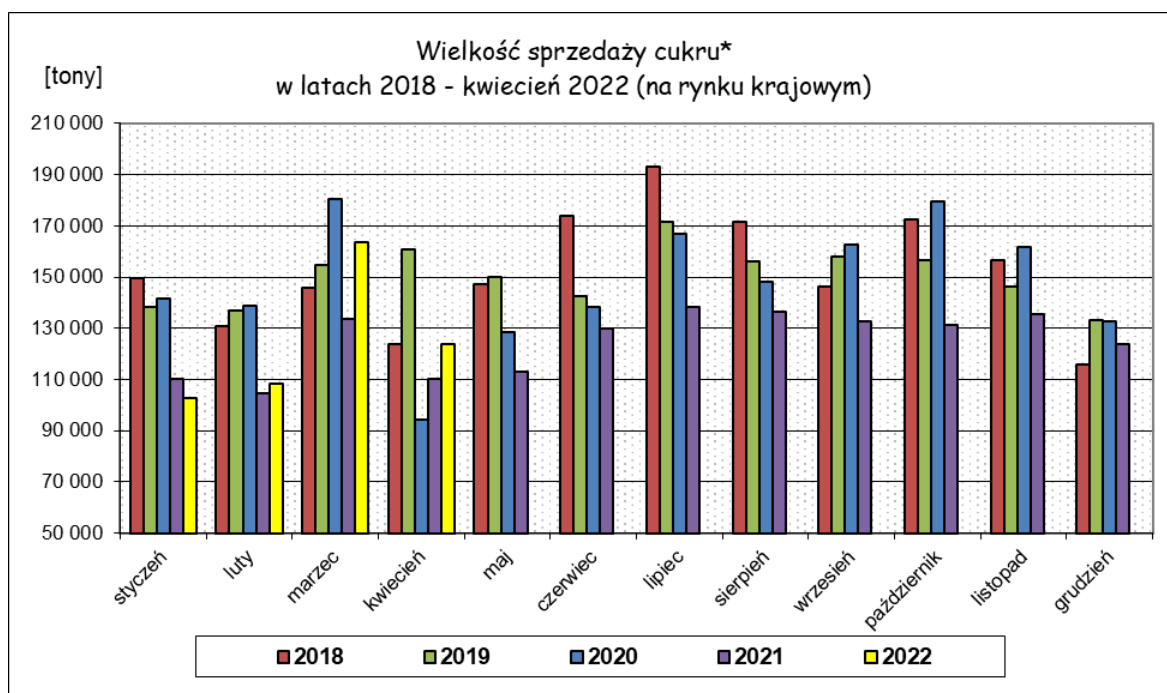
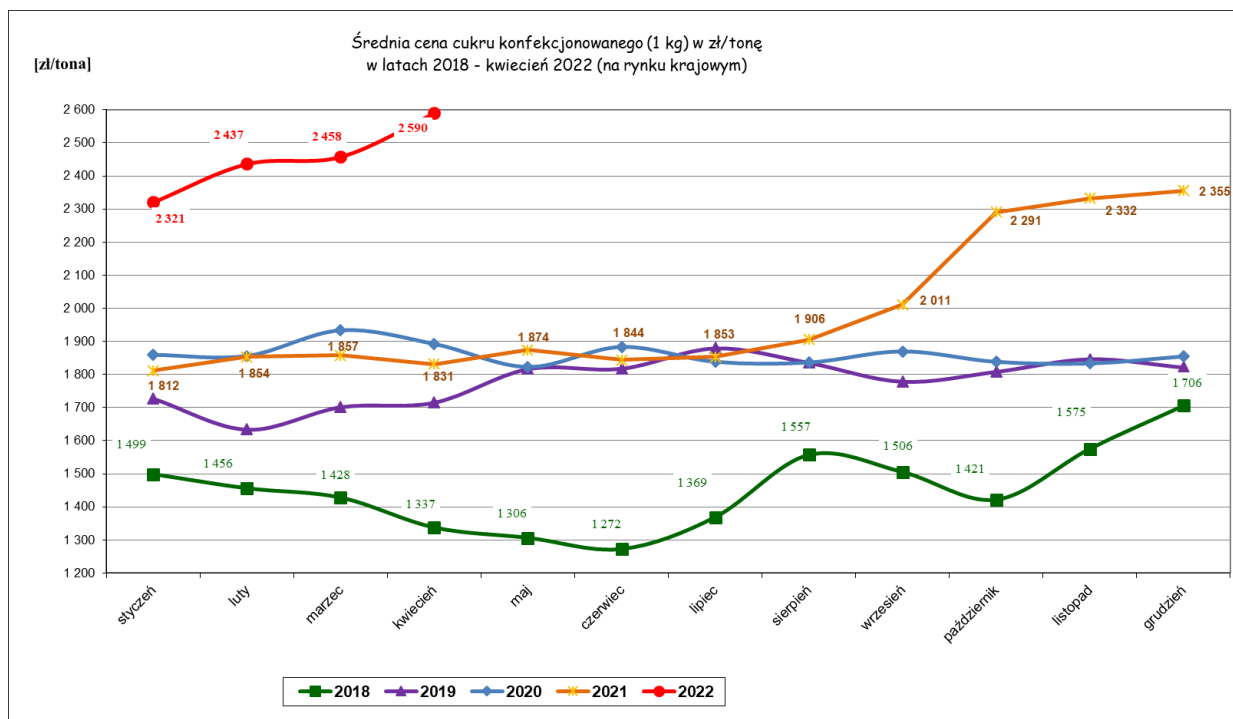
Cena sprzedaży cukru wyrażona w **zł/tonę**, określona jest jako średnia cena **netto** otrzymywana przez producentów w okresie zbierania danych rynkowych. Okres zbierania danych obejmuje miesiąc kalendarzowy, a cykl publikacji jest miesięczny.

Tab. 1. Średnia cena* (netto) oraz wielkość sprzedaży cukru białego w kwietniu 2022 r. (kraj)

Rodzaj opakowania	CENA [zł/tona]		Miesięczna zmiana ceny [%]	ILOŚĆ [tony]		Miesięczna zmiana ilości [%]	Strukt. obrot. [%]	
	kwiecień 2022	marzec 2022		kwiecień 2022	marzec 2022		kwiecień 2022	marzec 2022
Cukier konfekcjonowany								
paczkowany(1kg)	2 590	2 458	5,4	29 017	56 595	-48,7	23,4	34,6
Cukier pozostały								
w workach	2 278	2 155	5,7	27 333	35 249	-22,5	22,1	21,5
luzem + big bag	1 970	1 939	1,6	67 524	71 906	-6,1	54,5	43,9
			RAZEM	123 873	163 750	-24,4	100,0	100,0

* - Cena sprzedaży cukru, wyrażona w zł/tonę, określona jest jako średnia cena netto otrzymywana przez producentów w okresie zbierania danych rynkowych.

Uwaga! - worki - opakowania od 2 do 799 kg, najczęściej 25 lub 50 kg; big bag - opakowania powyżej 800 kg.



* Podane wielkości dotyczą sprzedaży cukru białego ogółem na rynku krajowym.

Tab. 2 Średnia cena zakupu CUKRU BIAŁEGO przez podmioty handlu detalicznego (sieci handlowe).

PRODUKT	CENA [zł/tona]		Miesięczna zmiana ceny [%]
	kwiecień 2022	marzec 2022	
Cukier biały konfekcjonowany (1 kg)	2 316	2 316	0,0

Tab. 3 Polski handel zagraniczny cukrem (kod CN 1701) w III 2022 r.*

Dane są w trakcie weryfikacji i mogą być obarczone istotnymi błędami!

ważniejsze państwa

EKSPORT					
III 2021 r.*			III 2022 r.*		
Kraj	Wartość [tys. EUR]	Wolumen [tony]	Kraj	Wartość [tys. EUR]	Wolumen [tony]
OGÓŁEM	76 143	188 754	OGÓŁEM	79 209	165 203
w tym:			w tym:		
UE-27	36 659	81 442	UE-27	46 369	92 997
Niemcy	12 548	28 232	Niemcy	14 574	30 384
Węgry	6 286	13 548	Rumunia	6 567	12 751
Rumunia	5 615	12 545	Węgry	4 306	8 882
Republika Czeska	2 161	5 177	Włochy	4 110	8 386
Włochy	1 931	4 088	Republika Czeska	2 144	4 295
Słowacja	1 668	3 736	Litwa	2 109	4 225
Państwa spoza UE	39 484	107 312	Państwa spoza UE	32 840	72 207
w tym:			w tym:		
Izrael	13 845	35 498	Izrael	15 765	36 151
Ukraina	9 713	27 012	Kuwejt	4 154	8 991
Szwajcaria	2 671	8 092	Gruzja	3 864	8 262
Kuwejt	1 962	5 994	Albania	1 615	3 411
Gruzja	1 751	4 786	Egipt	1 384	2 944
Togo	1 516	4 401	Kosowo	1 121	2 358

* - dane wstępne

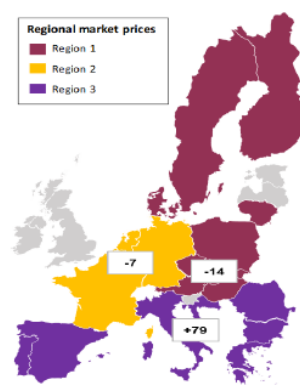
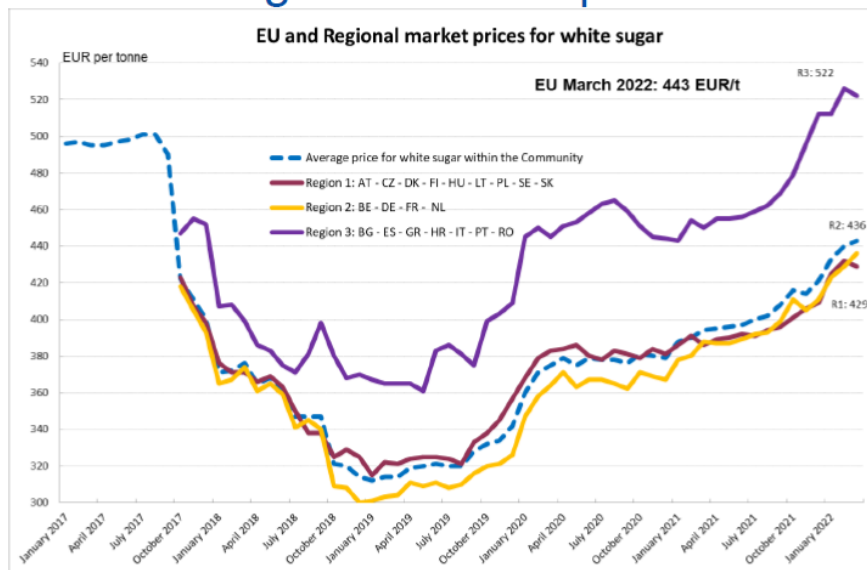
ważniejsze państwa

IMPORT					
III 2021 r.*			III 2022 r.*		
Kraj	Wartość [tys. EUR]	Wolumen [tony]	Kraj	Wartość [tys. EUR]	Wolumen [tony]
OGÓŁEM	17 255	44 069	OGÓŁEM	16 734	34 673
w tym:			w tym:		
UE-27	15 654	41 620	UE-27	14 623	31 351
Niemcy	11 140	30 723	Niemcy	5 157	14 603
Litwa	1 990	4 820	Republika Czeska	3 135	6 056
Węgry	640	2 029	Belgia	2 318	3 970
Państwa spoza UE	1 601	2 449	Państwa spoza UE	2 111	3 322
w tym:			w tym:		
Mauritius	1 011	1 720	Mauritius	1 421	2 459
Kolumbia	241	404	Kolumbia	188	275
Brazylia	106	72	Belize	166	300

* - dane wstępne

4. Średnie ceny cukru białego w Unii Europejskiej.

EU and Regional market prices for white sugar



Differences between EU average price and regional average prices



5. Światowe ceny cukru.

World prices



Biuletyn „*Rynek cukru*” ukazuje się co miesiąc.

Wydawca: Ministerstwo Rolnictwa i Rozwoju Wsi

Departament Rynków Rolnych

Wydział Informacji Rynkowej

ul. Wspólna 30, 00-930 Warszawa

tel. 22 623-21-69

Autorzy: Agnieszka Parszewska; email: Agnieszka.Parszewska@minrol.gov.pl

Warunki otrzymania biuletynu: Biuletyn jest udostępniany wszystkim zainteresowanym bezpłatnie.