



ZINTEGROWANY SYSTEM ROLNICZEJ INFORMACJI RYNKOWEJ

# RYNEK ROŚLIN OLEISTYCH

NR 47/2022

01.12.2022 r.

---

***Notowania za okres: 21.11 – 27.11.2022 r.***

---

Biuletyn tygodniowy.

Informacje zamieszczone w niniejszym biuletynie przekazywane są przez podmioty włączone do Zintegrowanego Systemu Rolniczej Informacji Rynkowej (ZSRIR).

Podstawy prawne:

- ustawa z dnia 30 marca 2001 r. o rolniczych badaniach rynkowych (Dz.U. 2015, poz. 1160 – tekst jednolity);
- rozporządzenie Ministra Rolnictwa i Rozwoju Wsi z dnia 8 marca 2021 r. w sprawie zbieranych danych rynkowych (Dz. U. z 2021 r., poz. 589).

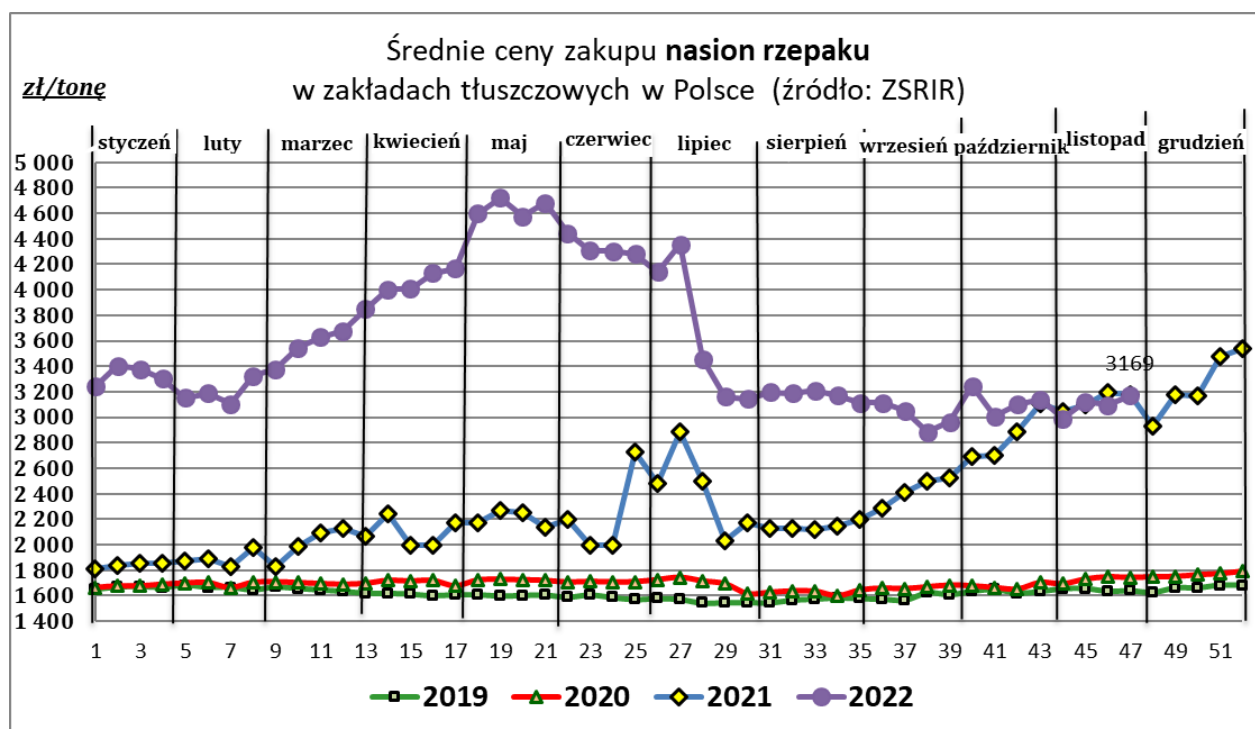
# Spis treści

|  |   |
|--|---|
| 1.1. Średnie ceny zakupu nasion rzepaku .....                    | 3 |
| 1.2. Średnie ceny sprzedaży oleju rzepakowego rafinowanego ..... | 4 |
| 1.3 Średnie ceny sprzedaży oleju rzepakowego surowego .....      | 5 |
| 1.4 Średnie ceny sprzedaży śruty rzepakowej .....                | 6 |
| 1.5. Handel zagraniczny .....                                    | 7 |

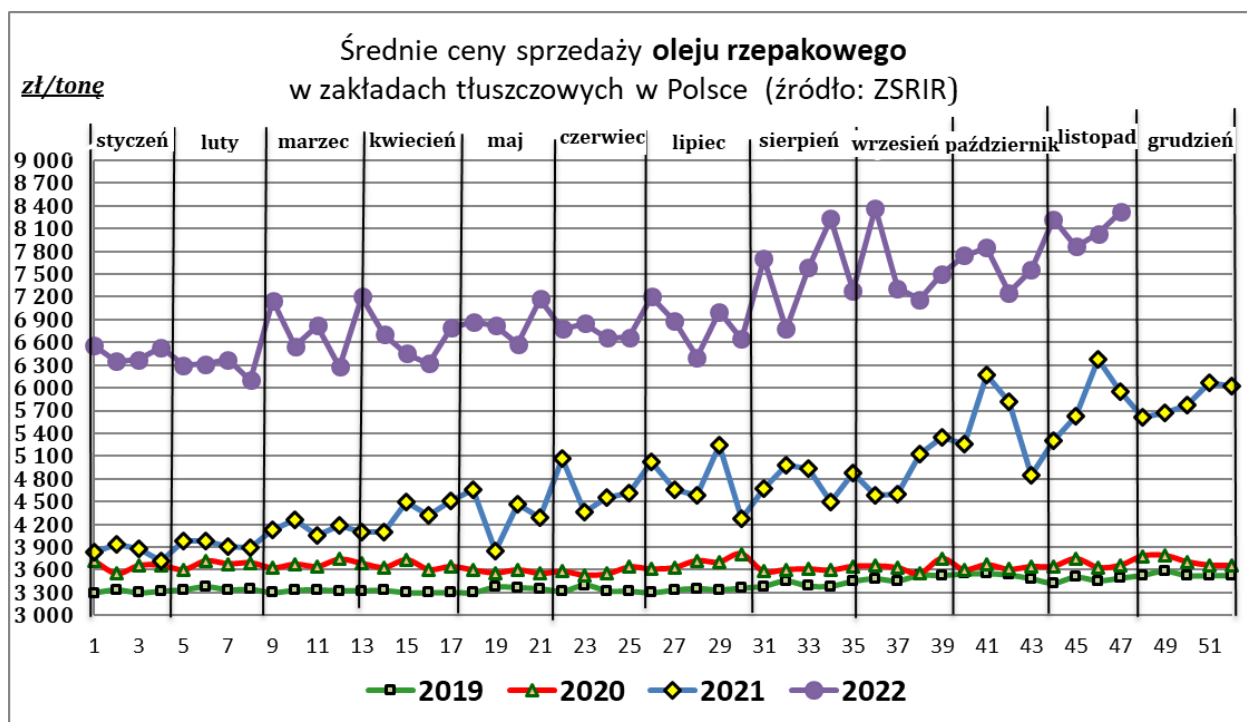
Ceny zakupu i sprzedaży nie zawierają podatku VAT.

Daty prezentowane w tabelach oznaczają ostatni dzień analizowanego tygodnia (poniedziałek - niedziela).

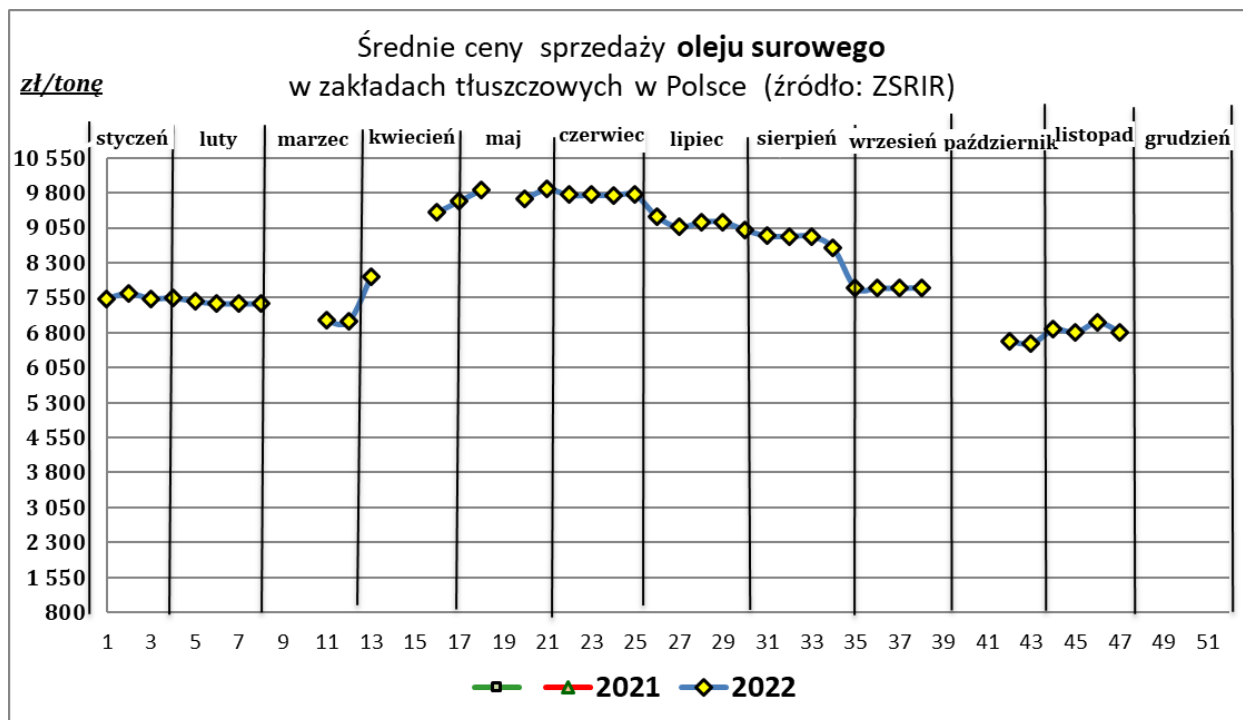
| TOWAR           | CENA [zł/tonę] |            |            | Tyg. zm. ceny | Rocz. zm. ceny |
|-----------------|----------------|------------|------------|---------------|----------------|
|                 | 27.11.2022     | 20.11.2022 | 28.11.2021 | [%]           | [%]            |
| Nasiona rzepaku | 3 169          | 3 096      | 3 177      | 2,4           | -0,3           |



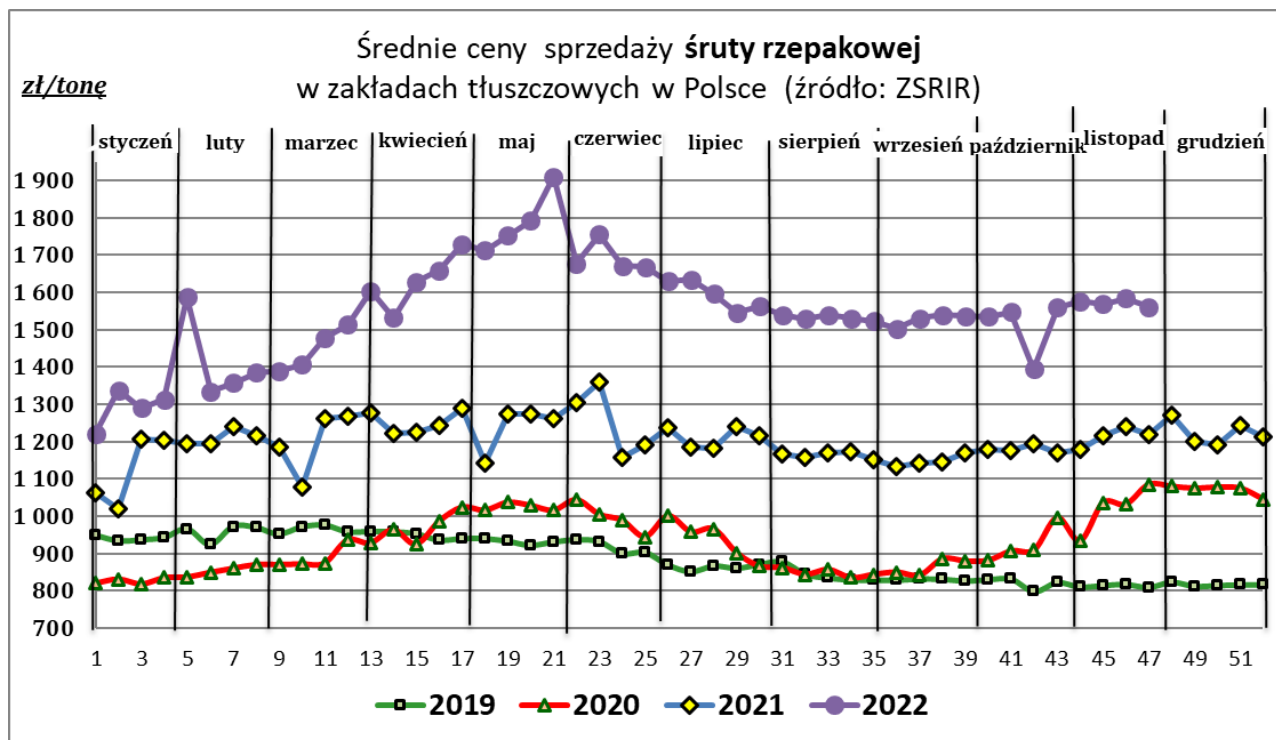
| TOWAR                     | CENA [zł/tonę] |            |            | Tyg. zm. ceny | Rocz. zm. ceny |
|---------------------------|----------------|------------|------------|---------------|----------------|
|                           | 27.11.2022     | 20.11.2022 | 28.11.2021 | [%]           | [%]            |
| Olej rzepakowy rafinowany | 8 317          | 8 035      | 5 950      | 3,5           | 39,8           |



| TOWAR       | CENA [zł/tonę] |            |            | Tyg. zm. ceny | Rocz. zm. ceny |
|-------------|----------------|------------|------------|---------------|----------------|
|             | 27.11.2022     | 20.11.2022 | 28.11.2021 | [%]           | [%]            |
| Olej surowy | 6 807          | 6 696      | 7 022      | 1,7           | -3,1           |



| TOWAR           | CENA [zł/tonę] |            |            | Tyg. zm. ceny | Rocz. zm. ceny |
|-----------------|----------------|------------|------------|---------------|----------------|
|                 | 27.11.2022     | 20.11.2022 | 28.11.2021 | [%]           | [%]            |
| Śruta rzepakowa | 1 561          | 1 584      | 1 218      | -1,5          | 28,2           |



Średnie, miesięczne ceny netto (bez VAT) płacone dostawcom przez przedsiębiorstwa dokonujące ZAKUPU RZEPAKU [zł/tonę]

#### RZEPAK

|      | styczeń | luty | marzec | kwiecień | maj  | czerwiec | lipiec | sierpień | wrzesień | październik | listopad | grudzień |
|------|---------|------|--------|----------|------|----------|--------|----------|----------|-------------|----------|----------|
| 2022 | 3356    | 3352 | 3556   | 4019     | 4612 | 4341     | 3434   | 3181     | 3039     | 3102        |          |          |
| 2021 | 1863    | 1892 | 2061   | 2095     | 2210 | 2279     | 2188   | 2129     | 2366     | 2836        | 3080     | 3104     |
| 2020 | 1685    | 1693 | 1695   | 1707     | 1718 | 1713     | 1639   | 1631     | 1666     | 1677        | 1640     | 1767     |
| 2019 | 1668    | 1660 | 1639   | 1609     | 1599 | 1586     | 1548   | 1575     | 1590     | 1639        | 1637     | 1667     |
| 2018 | 1577    | 1554 | 1550   | 1487     | 1503 | 1520     | 1566   | 1597     | 1621     | 1641        | 1640     | 1666     |
| 2017 | 1874    | 1893 | 1882   | 1839     | 1794 | 1687     | 1565   | 1572     | 1586     | 1593        | 1618     | 1631     |
| 2016 | 1684    | 1690 | 1672   | 1695     | 1757 | 1769     | 1597   | 1612     | 1664     | 1698        | 1771     | 1835     |
| 2015 | 1501    | 1512 | 1544   | 1536     | 1552 | 1618     | 1463   | 1498     | 1540     | 1607        | 1605     | 1667     |
| 2014 | 1493    | 1555 | 1595   | 1719     | 1758 | 1631     | 1325   | 1358     | 1356     | 1351        | 1376     | 1404     |
| 2013 | 2006    | 1982 | 1986   | 1980     | 1979 | 1991     | 1510   | 1504     | 1568     | 1522        | 1519     | 1531     |
| 2012 | 2007    | 1977 | 1985   | 2060     | 2077 | 2012     | 2051   | 1998     | 2038     | 2003        | 1982     | 2007     |
| 2011 | 1678    | 1776 | 1597   | 1729     | 1765 | 1817     | 1827   | 1827     | 1916     | 1970        | 1954     | 1922     |

Polski handel nasionami rzepaku (CN 1205) w okresie I-IX 2022 r.  
według ważniejszych krajów - dane wstępne

| EKSPORT          |                    |                |                  |                    |                |
|------------------|--------------------|----------------|------------------|--------------------|----------------|
| I-IX 2021r.      |                    |                | I-IX 2022r.      |                    |                |
| Kraj             | Wartość [tys. EUR] | Wolumen [tony] | Kraj             | Wartość [tys. EUR] | Wolumen [tony] |
| <b>OGÓŁEM</b>    | <b>135 433</b>     | <b>279 178</b> | <b>OGÓŁEM</b>    | <b>157 781</b>     | <b>219 743</b> |
| Niemcy           | 106 314            | 232 676        | Niemcy           | 137 551            | 197 059        |
| Republika Czeska | 12 105             | 24 617         | Republika Czeska | 6 930              | 10 079         |
| Słowacja         | 5 506              | 9 940          | Wielka Brytania  | 6 252              | 7 114          |
| Rumunia          | 3 764              | 205            | Norwegia         | 2 171              | 3 026          |
| Norwegia         | 2 561              | 5 306          | Słowacja         | 962                | 1 290          |
| Dania            | 1 397              | 3 119          | Węgry            | 853                | 101            |
| Węgry            | 1 165              | 1 383          | Litwa            | 553                | 630            |
| Belgia           | 787                | 1 287          | Białoruś         | 476                | 39             |
| Francja          | 618                | 384            | Estonia          | 440                | 18             |
| Ukraina          | 306                | 35             | Rumunia          | 354                | 19             |
| Litwa            | 274                | 16             | Francja          | 340                | 111            |

| IMPORT           |                    |                |                  |                    |                |
|------------------|--------------------|----------------|------------------|--------------------|----------------|
| I-IX 2021r.      |                    |                | I-IX 2022r.      |                    |                |
| Kraj             | Wartość [tys. EUR] | Wolumen [tony] | Kraj             | Wartość [tys. EUR] | Wolumen [tony] |
| <b>OGÓŁEM</b>    | <b>249 939</b>     | <b>416 462</b> | <b>OGÓŁEM</b>    | <b>523 288</b>     | <b>692 431</b> |
| Francja          | 45 291             | 37 722         | Ukraina          | 203 609            | 346 844        |
| Niemcy           | 41 410             | 60 604         | Australia        | 114 053            | 133 194        |
| Republika Czeska | 38 267             | 85 217         | Republika Czeska | 73 126             | 86 493         |
| Ukraina          | 28 998             | 56 552         | Rumunia          | 42 252             | 54 758         |
| Słowacja         | 27 625             | 58 275         | Francja          | 29 110             | 2 061          |
| Rumunia          | 20 274             | 39 074         | Niemcy           | 26 214             | 24 284         |
| Holandia         | 19 333             | 30 023         | Słowacja         | 23 220             | 31 545         |
| Australia        | 14 543             | 25 508         | Kazachstan       | 4 431              | 5 249          |
| Węgry            | 10 049             | 17 403         | Węgry            | 4 273              | 5 438          |
| Mołdowa          | 2 114              | 4 272          | Litwa            | 1 495              | 2 341          |
| Austria          | 581                | 51             | Austria          | 994                | 105            |

Polski handel olejem rzepakowym (CN 1514) w okresie I-IX 2022 r.  
według ważniejszych krajów

| EKSPORT          |                    |                |                  |                    |                |
|------------------|--------------------|----------------|------------------|--------------------|----------------|
| I-IX 2021r.      |                    |                | I-IX 2022r.      |                    |                |
| Kraj             | Wartość [tys. EUR] | Wolumen [tony] | Kraj             | Wartość [tys. EUR] | Wolumen [tony] |
| <b>OGÓŁEM</b>    | <b>84 904</b>      | <b>84 055</b>  | <b>OGÓŁEM</b>    | <b>130 105</b>     | <b>78 193</b>  |
| Niemcy           | 47 235             | 50 472         | Niemcy           | 51 887             | 31 247         |
| Republika Czeska | 7 027              | 6 107          | Słowacja         | 17 585             | 9 818          |
| Litwa            | 6 464              | 5 764          | Holandia         | 12 346             | 8 674          |
| Słowacja         | 5 333              | 4 671          | Litwa            | 9 487              | 5 260          |
| Szwecja          | 3 527              | 3 011          | Republika Czeska | 9 199              | 5 151          |
| Łotwa            | 2 925              | 2 584          | Szwecja          | 4 986              | 3 002          |
| Izrael           | 2 033              | 2 112          | Izrael           | 4 902              | 3 528          |
| Dania            | 1 730              | 1 685          | Łotwa            | 4 155              | 2 173          |
| Estonia          | 1 727              | 1 594          | Dania            | 3 478              | 2 205          |
| Ukraina          | 1 507              | 1 307          | Norwegia         | 2 751              | 1 565          |

| IMPORT               |                    |                |                  |                    |                |
|----------------------|--------------------|----------------|------------------|--------------------|----------------|
| I-IX 2021r.          |                    |                | I-IX 2022r.      |                    |                |
| Kraj                 | Wartość [tys. EUR] | Wolumen [tony] | Kraj             | Wartość [tys. EUR] | Wolumen [tony] |
| <b>OGÓŁEM</b>        | <b>200 476</b>     | <b>180 610</b> | <b>OGÓŁEM</b>    | <b>366 440</b>     | <b>217 919</b> |
| Republika Czeska     | 63 331             | 62 302         | Białoruś         | 103 826            | 63 076         |
| Białoruś             | 29 811             | 25 525         | Republika Czeska | 62 245             | 36 551         |
| Ukraina              | 29 400             | 23 878         | Niemcy           | 57 501             | 36 094         |
| Austria              | 27 409             | 25 138         | Rumunia          | 47 419             | 27 982         |
| Niemcy               | 22 867             | 20 354         | Austria          | 26 936             | 15 216         |
| Rumunia              | 9 930              | 8 814          | Belgia           | 17 098             | 9 408          |
| Węgry                | 6 046              | 5 001          | Litwa            | 13 418             | 8 329          |
| Serbia               | 4 891              | 4 332          | Ukraina          | 10 325             | 6 769          |
| Bośnia i Hercegowina | 2 020              | 1 700          | Szwecja          | 6 904              | 3 204          |
| Słowacja             | 1 450              | 1 118          | Węgry            | 6 484              | 3 794          |

Źródło: Dane MF

Biuletyn „**Rynek roślin oleistych**” ukazuje się w każdy czwartek.

**Wydawca:**

Ministerstwo Rolnictwa i Rozwoju Wsi, ul. Wspólna 30; 00-930 Warszawa  
Departament Rynków Rolnych i Transformacji Energetycznej Obszarów Wiejskich  
tel. (022) 623-16-32, fax (022) 623-23-00  
Internet: [strona ZSRIR](#); E-mail: [biuletyn@minrol.gov.pl](mailto:biuletyn@minrol.gov.pl)

**Autor:**

Tomasz Chruśliński, tel. (022) 623-27-67; E -mail: [tomasz.chruslinski@minrol.gov.pl](mailto:tomasz.chruslinski@minrol.gov.pl)

**Warunki otrzymywania biuletynu:**

Biuletyn udostępniany jest wszystkim zainteresowanym bezpłatnie.