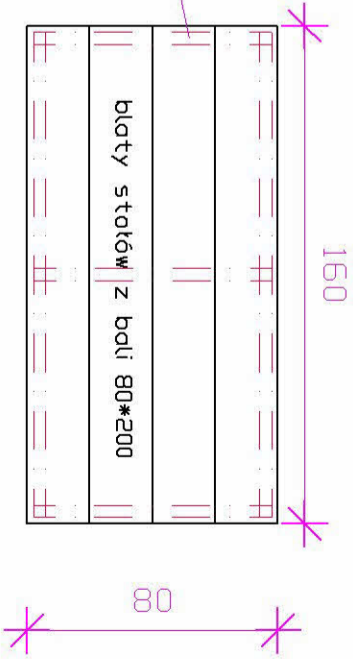
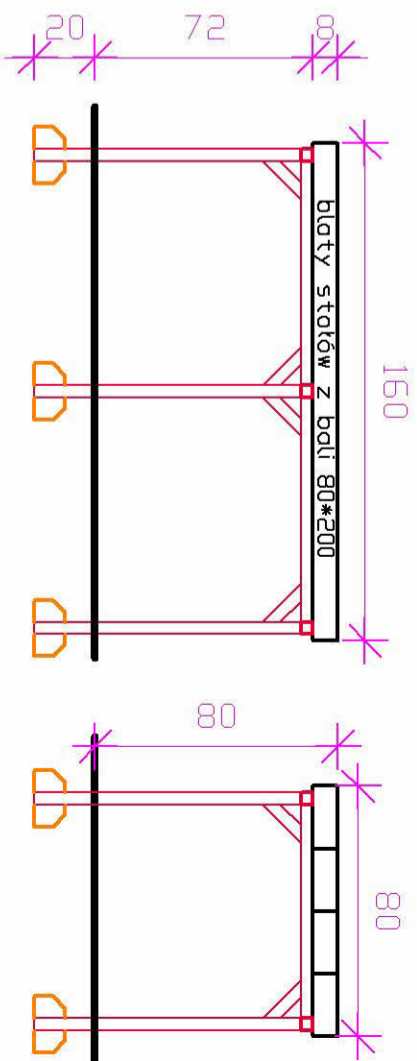


STÓL-RZUT

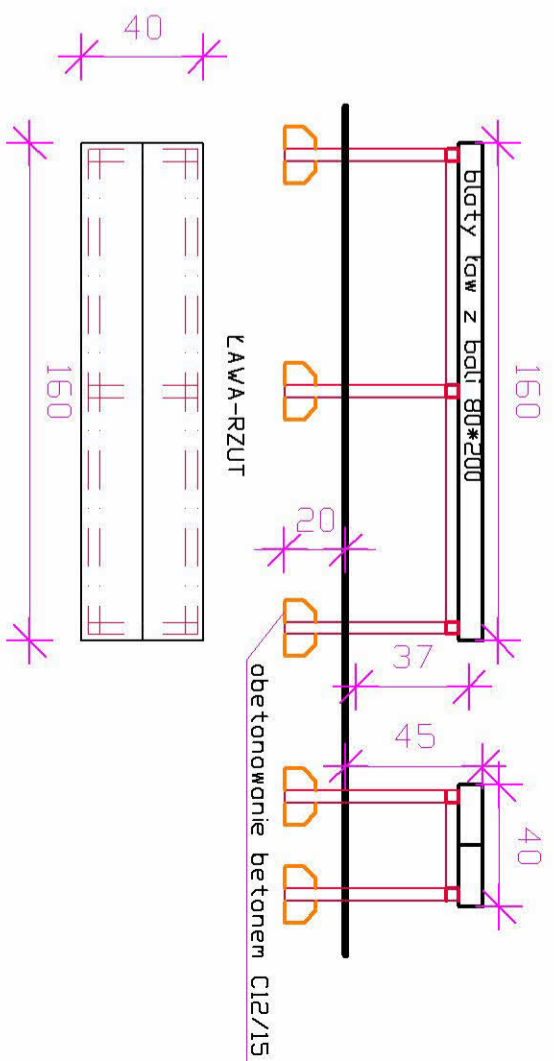


STÓL-PRZEKRÓJ PODUŻNY



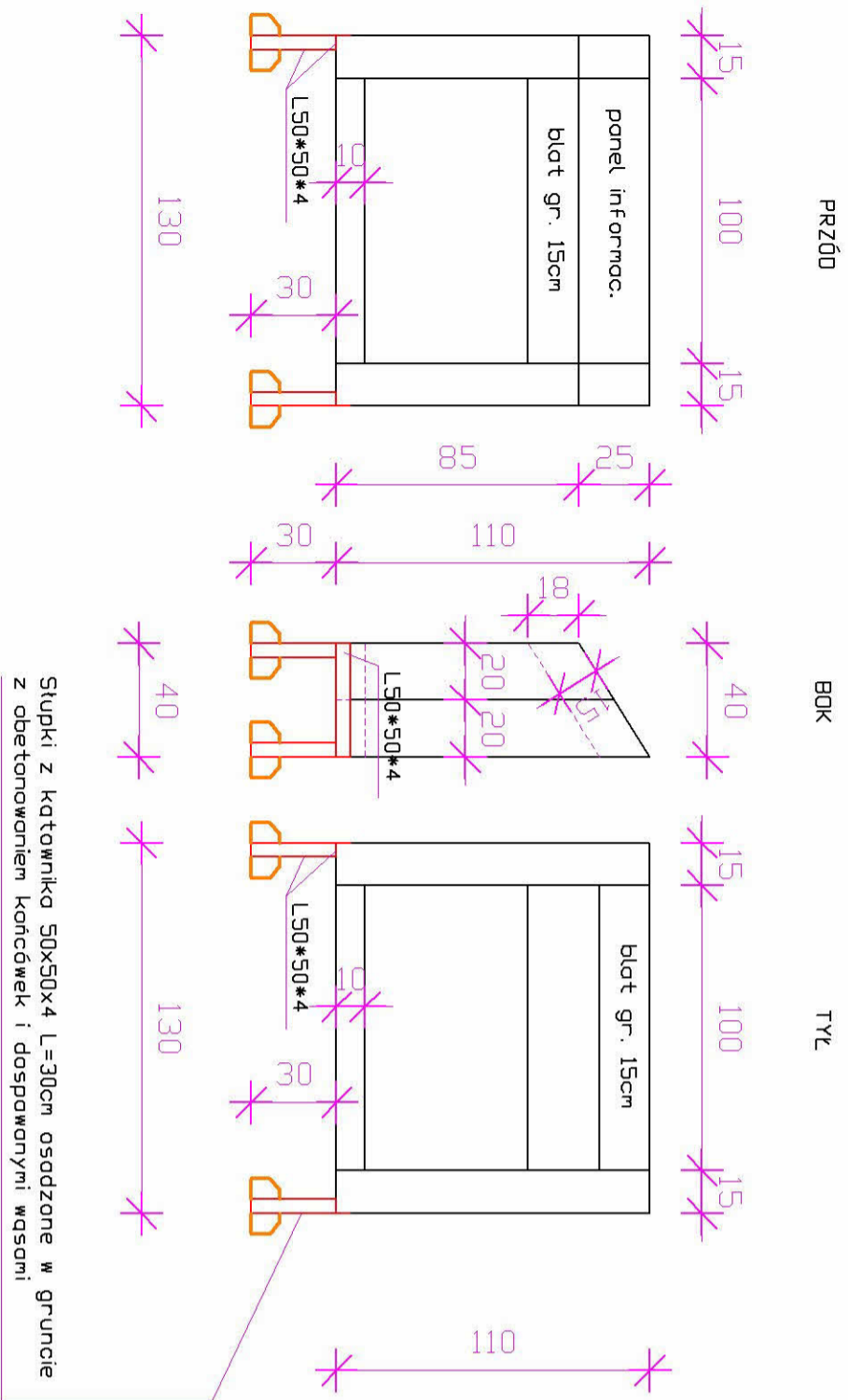
ŁAWA-PRZEKRÓJ PODUŻNY

ŁAWA-PRZEKR. POPRZ.



Zamontować 6 kompletów (6 stołów i po dwie ławy)
-po 3 z obu stron miejsca z polemiskiem
Ławy odsunięte od stołów o 20cm

TABLICA INFORMACYJNA - 25zt



Część nadziemną wykonać z drewna klejonego lub łączników ukrytych

ramy stalowe (pod siedziskami ław i blatami stołów) oraz nogi, ze stalowych profili zamkniętych 40x40x3mm- pospawane w całości zakonserwowane farbami anykorozyjnymi (3 warstwy). El. drewniane przykręcone na śruby. Osadzone w gruncie i posadzce wiaty. Kątowniki w gruncie należy osadzić w betonie. Do końcówek nóg na wysokości obetonowania należy dospawać wcześniej po dwa wąsy L=5cm z pręta fi 10
Ramy stalowe pod blatami i siedziskami mocować 2-3cm od brzegów obwodu el. drewnianych- do wewnątrz. Przy stalach dodatkowo zastosować należy zastrzały wzmacniające poziome ramy i nogi L=18cm z tego samego profilu stalowego co całość konstrukcji stalowej.
Całość wykonać konstrukcyjnie jak stoły i ławy we wiacie

Inwestor	Nadleśnictwo Zdroje	Adres: 57-330 Szczytno ul.Krótko 5	Nr rysunku 3
Nazwa zadania	Przebudowa miejsca turystycznego "Piekiełko"		Nr str. projektu n.d.
Tytuł rysunku	Rzuty i przekr. ławek oraz stołów i tablicy informac. na zewnątrz		Skala: 1:25
Projektował	Józef Nowak KB UA.VI-f/3/153/87		Data: lipiec 2022
			Podpis: