


MINISTERSTWO ROLNICTWA I ROZWOJU WSI  
**ZINTEGROWANY SYSTEM ROLNICZEJ INFORMACJI RYNKOWEJ**  
 (podstawa prawna: ustawa o rolniczych badaniach rynkowych z dnia 30 marca 2001r.)  
**WYDZIAŁ INFORMACJI RYNKOWEJ**

## RYNEK MLEKA



Nr 4 / 2022  
 4 lutego 2022r.

### NOTOWANIA Z OKRESU: 24-30.01.2022r. WERSJA SKRÓCONA

*Badanie cen sprzedaży prowadzone jest na reprezentatywnej próbie. Średnie ceny liczone są jako średnie ważona.*

#### I. CENY SPRZEDAŻY NETTO (bez VAT) PRODUKTÓW MLECZARSKICH w zł/100kg.

##### 1. Kraj

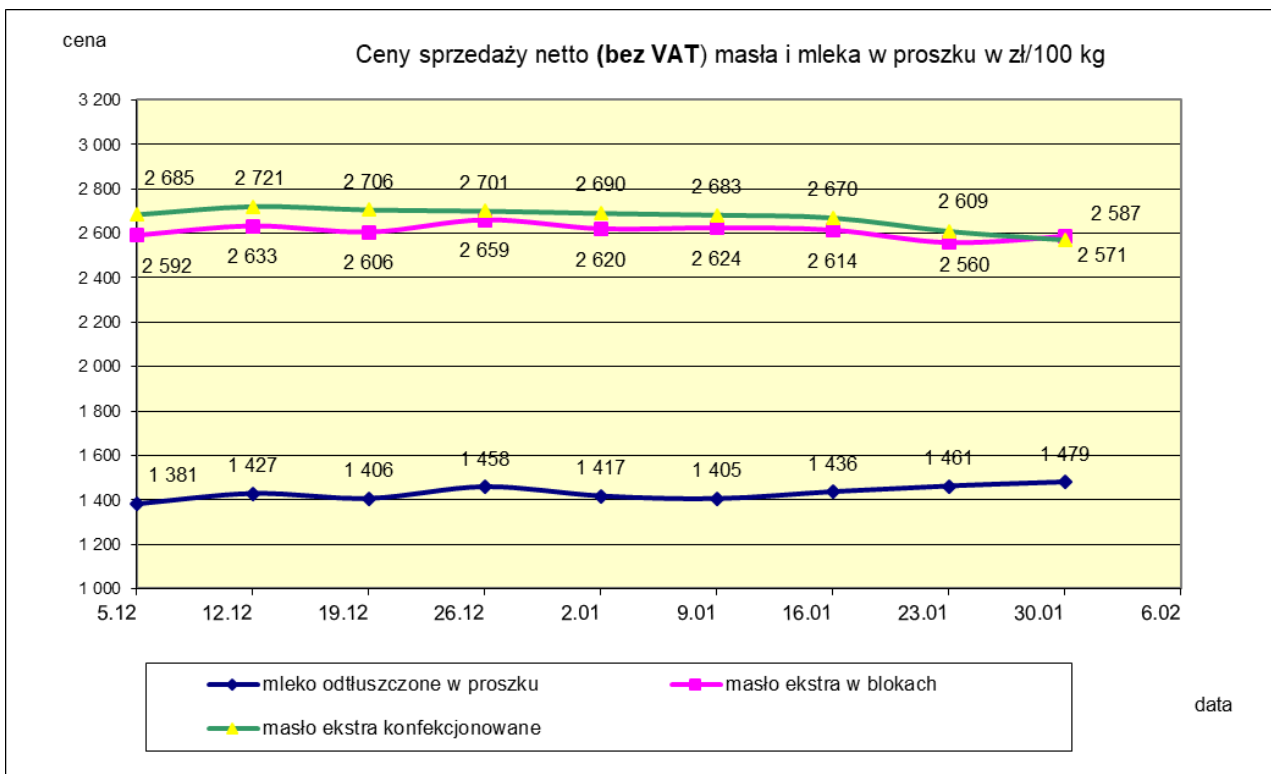
##### 1.1. Produkty mleczarskie płynne.

| TOWAR                               | Zawartość<br>tłuszczu | POLSKA          |            |                               |
|-------------------------------------|-----------------------|-----------------|------------|-------------------------------|
|                                     |                       | Cena [zł/100kg] |            | tyg.<br>zmiana<br>ceny<br>[%] |
|                                     |                       | 30.01.2022      | 2022-01-23 |                               |
| Mleko<br>spożywcze<br>pasteryzowane | do 0,5%               | --              | --         | --                            |
|                                     | 1,5-1,8%              | nld             | nld        | -                             |
|                                     | 2%                    | 227             | 221        | 2,7                           |
|                                     | 3,2%                  | 237             | 232        | 2,1                           |
|                                     | od 3,5%               | 327             | 327        | -0,1                          |
|                                     | <b>Ogółem</b>         | <b>233</b>      | <b>227</b> | <b>2,5</b>                    |
| Mleko<br>spożywcze<br>UHT           | do 0,5%               | 234             | 233        | 0,1                           |
|                                     | 1,5-1,8%              | 250             | 252        | -0,6                          |
|                                     | 2%                    | 250             | 250        | 0,2                           |
|                                     | 3,2%                  | 256             | 259        | -1,3                          |
|                                     | od 3,5%               | 269             | 271        | -1,0                          |
|                                     | <b>Ogółem</b>         | <b>256</b>      | <b>256</b> | <b>-0,3</b>                   |
| Jogurt<br>naturalny                 | do 0,5%               | 346             | 343        | 1,0                           |
|                                     | 1,5-1,8%              | 496             | 480        | 3,3                           |
|                                     | 2%                    | 451             | 445        | 1,4                           |
|                                     | 3,2%                  | 504             | 506        | -0,5                          |
|                                     | od 3,5%               | 490             | 497        | -1,3                          |
|                                     | <b>Ogółem</b>         | <b>492</b>      | <b>493</b> | <b>-0,4</b>                   |
| Kefir                               | do 0,5%               | 449             | 443        | 1,3                           |
|                                     | 1,5-1,8%              | 318             | 321        | -0,9                          |
|                                     | 2%                    | 315             | 311        | 1,3                           |
|                                     | 3,2%                  | 517             | 517        | 0,0                           |
|                                     | od 3,5%               | --              | --         | --                            |
|                                     | <b>Ogółem</b>         | <b>319</b>      | <b>318</b> | <b>0,3</b>                    |
| Śmietana i<br>śmietanka             | 10-29%                | 718             | 709        | 1,3                           |
|                                     | pow. 29%              | 1 081           | 1 083      | -0,2                          |
|                                     | <b>Ogółem</b>         | <b>838</b>      | <b>820</b> | <b>2,2</b>                    |

**Wykorzystanie możliwe z dokładnym podaniem źródła**

1.2. Produkty mleczarskie stałe

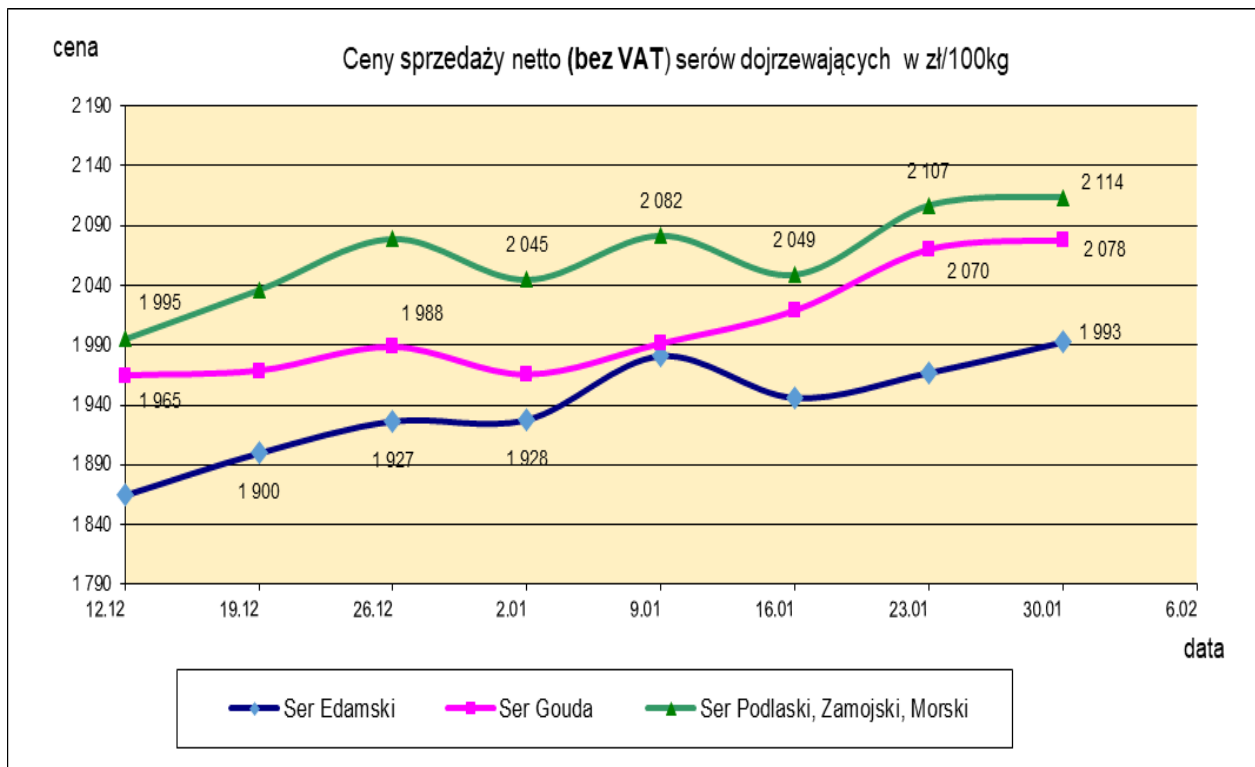
| TOWAR                           | Rodzaj          | POLSKA          |              |                      |
|---------------------------------|-----------------|-----------------|--------------|----------------------|
|                                 |                 | Cena [zł/100kg] |              | tyg. zmiana ceny [%] |
|                                 |                 | 30.01.2022      | 23.01.2022   |                      |
| Masło 82% tł., 16% wody         | w blokach       | 2 587           | 2 560        | 1,1                  |
|                                 | konfekcjonowane | 2 571           | 2 609        | -1,5                 |
| Masło 80% tł., 16%wody, 2% soli | w blokach       | --              | --           | --                   |
| <b>Masło</b>                    | <b>Ogółem</b>   | <b>2 578</b>    | <b>2 595</b> | <b>-0,7</b>          |
| Mleko w proszku                 | pełne           | 1 841           | 1 954        | -5,8                 |
|                                 | odtłuszczone    | 1 479           | 1 461        | 1,2                  |
|                                 | <b>Ogółem</b>   | <b>1 584</b>    | <b>1 618</b> | <b>-2,1</b>          |
| Mleko zagęszczone               | słodzone        | nld             | nld          | -                    |
|                                 | niesłodzone     | 647             | 691          | -6,3                 |
|                                 | <b>Ogółem</b>   | <b>766</b>      | <b>792</b>   | <b>-3,3</b>          |
| Bezwodny tłuszcz mleczny        |                 | nld             | nld          | -                    |
| Serwatka w proszku              |                 | 480             | 468          | 2,6                  |
| Laktoza                         |                 | nld             | --           | --                   |
| Kazeina i kazeiniany            |                 | --              | nld          | --                   |



Wykorzystanie możliwe z dokładnym podaniem źródła

1.3. Sery i twarogi.

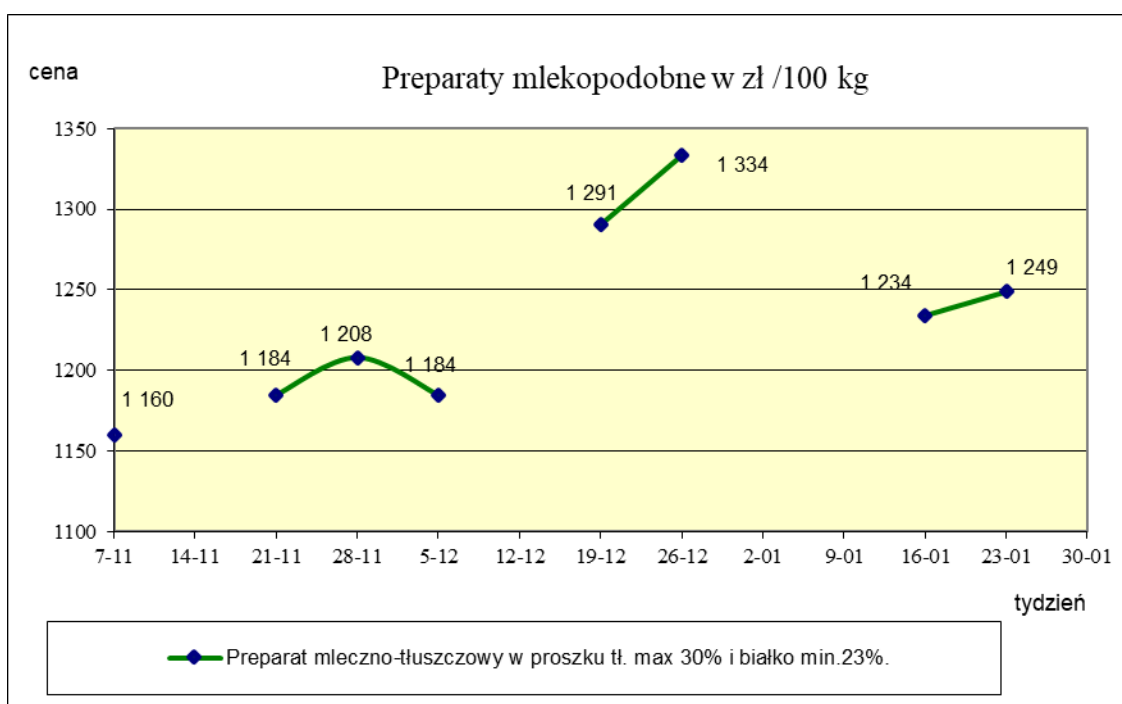
| TOWAR                 | Rodzaj towaru                  | POLSKA          |            |                         |
|-----------------------|--------------------------------|-----------------|------------|-------------------------|
|                       |                                | Cena [zł/100kg] |            | Tygodn. zmiana ceny [%] |
|                       |                                | 30.01.2022      | 23.01.2022 |                         |
| SERY DOJRZEWAJĄCE     | typu EDAMSKI                   | 1993            | 1967       | 1,3                     |
|                       | typu GOUDA                     | 2078            | 2070       | 0,4                     |
|                       | typu CHEDDAR                   | 1937            | 1943       | -0,3                    |
|                       | typu EMENTALER                 | 2205            | 2366       | -6,8                    |
|                       | PODLASKI, ZAMOJSKI, MORSKI     | 2114            | 2107       | 0,3                     |
|                       | PARMEZAN                       | --              | nld        | -                       |
|                       | RADAMER                        | nld             | nld        | -                       |
| Ser typu MOZZARELLA   |                                | 1726            | 1776       | -2,8                    |
| Ser typu FETA         |                                | 1271            | 1295       | -1,9                    |
| SERY PLEŚNIOWE        |                                | 2317            | 2199       | 5,4                     |
| SERY i TWAROGI ŚWIEŻE | twaróg min. 40% tł.            | 1082            | 1089       | -0,6                    |
|                       | serek granulowany min. 40% tł. | 762             | 758        | 0,6                     |



**Wykorzystanie możliwe z dokładnym podaniem źródła**

#### 1.4. Preparaty mlekopodobne.

| TOWAR   | POLSKA          |            |                            |
|---|-----------------|------------|----------------------------|
|   | Cena [zł/100kg] |            | Tygodniowa zmiana ceny (%) |
|   | 30.01.2022      | 23.01.2022 |                            |
| Preparat mleczno-tłuszczowy w proszku tł. max 30% i białko min.23%. | 1 233,8         | 1 248,9    | -1,2                       |



#### 1.5. Produkty mleczne- ceny zakupu przez sieci handlowe.

| TOWAR                  | Rodzaj   | POLSKA          |            |             |
|------------------------|----------|-----------------|------------|-------------|
|                        |          | Cena [zł/100kg] |            | tyg. zmiana |
|                        |          | 30.01.2022      | 23.01.2022 | ceny [%]    |
| MASŁO KONFEKCYJONOWANE | 200-300g | 2595            | 2630       | -1,3        |
| MLEKO UHT              | 3,2% tł. | 253             | 252        | 0,2         |
| SERY DOJRZEWAJĄCE      | EDAMSKI  | 2045            | 2057       | -0,6        |
|                        | GOUDA    | 2123            | 2117       | 0,3         |

## 2. Ceny sprzedaży (netto bez VAT) produktów mleczarskich za 100kg w makroregionach \*\*.

### 2.1. Produkty mleczarskie stałe.

| TOWAR                           | Rodzaj towaru   | MAKROREGION     |              |             |                 |              |              |                     |             |             |                 |             |             |
|---------------------------------|-----------------|-----------------|--------------|-------------|-----------------|--------------|--------------|---------------------|-------------|-------------|-----------------|-------------|-------------|
|                                 |                 | PÓLNOCNY        |              |             | CENTRALNY       |              |              | POŁUDNIOWO-WSCHODNI |             |             | ZACHODNI        |             |             |
|                                 |                 | Cena [zł/100kg] |              | tyg. zmiana | Cena [zł/100kg] |              | tyg. zmiana  | Cena [zł/100kg]     |             | tyg. zmiana | Cena [zł/100kg] |             | tyg. zmiana |
|                                 |                 | 30.01.2022      | 23.01.2022   | ceny [%]    | 30.01.2022      | 23.01.2022   | ceny [%]     | 30.01.2022          | 23.01.2022  | ceny [%]    | 30.01.2022      | 23.01.2022  | ceny [%]    |
| Masło 82% tł., 16% wody         | w blokach       | 2605            | 2550         | 2,2         | 2513            | 2665         | -5,7         | 2582                | 2579        | 0,2         | 2486            | 2565        | -3,1        |
|                                 | konfekcjonowane | 2571            | 2605         | -1,3        | 2563            | 2651         | -3,3         | 2563                | 2613        | -1,9        | 2623            | 2619        | 0,2         |
| Masło 80% tł., 16%wody, 2% soli | w blokach       | --              | --           | --          | --              | --           | --           | --                  | --          | --          | --              | --          | --          |
| <b>Masło</b>                    | <b>Ogółem</b>   | <b>2584</b>     | <b>2592</b>  | <b>-0,3</b> | <b>2563</b>     | <b>2652</b>  | <b>-3,4</b>  | <b>2579</b>         | <b>2591</b> | <b>-0,5</b> | <b>2538</b>     | <b>2585</b> | <b>-1,8</b> |
| Mleko w proszku                 | pełne           | 1 773           | 1 796        | -1,3        | 2 050           | 2 030        | 1,0          | --                  | nld         | --          | nld             | nld         | -           |
|                                 | odtłuszczone    | 1 416           | 1 410        | 0,4         | 1 553           | 1 513        | 2,7          | nld                 | 1432        | -           | 1502            | 1550        | -3,1        |
|                                 | <b>Ogółem</b>   | <b>1 476</b>    | <b>1 469</b> | <b>0,5</b>  | <b>1 588</b>    | <b>1 842</b> | <b>-13,8</b> | <b>1601</b>         | <b>1561</b> | <b>2,6</b>  | <b>1702</b>     | <b>1646</b> | <b>3,4</b>  |
| Mleko zagęszczone               | słodzone        | --              | --           | --          | --              | --           | --           | --                  | --          | --          | nld             | nld         | -           |
|                                 | niesłodzone     | nld             | nld          | -           | --              | --           | --           | --                  | --          | --          | nld             | nld         | -           |
|                                 | <b>Ogółem</b>   | <b>nld</b>      | <b>nld</b>   | <b>-</b>    | <b>--</b>       | <b>--</b>    | <b>--</b>    | <b>--</b>           | <b>--</b>   | <b>--</b>   | <b>nld</b>      | <b>nld</b>  | <b>-</b>    |
| Bezwodny tłuszcz mleczny        | nld             | nld             | -            | --          | --              | --           | --           | --                  | --          | --          | --              | --          | --          |
| Serwatka w proszku              | 494             | 468             | 5,6          | 434         | 479             | -9,5         | 488          | 434                 | 12,5        | nld         | nld             | -           |             |
| Laktoza                         | nld             | --              | --           | --          | --              | --           | --           | --                  | --          | --          | --              | --          | --          |
| Kazeina i kazeiniany            | --              | nld             | --           | --          | --              | --           | --           | --                  | --          | --          | --              | --          | --          |

\*\* - makroregiony sprzedaży produktów mleczarskich

Północny :Woj.: pomorskie, warmińsko – mazurskie, podlaskie, kujawsko – pomorskie.

Centralny : Woj.: mazowieckie, łódzkie.

Południowo-Wschodni: Woj.: lubelskie, świętokrzyskie, podkarpackie, małopolskie, śląskie.

Zachodni: Woj.: opolskie, dolnośląskie, wielkopolskie, lubuskie, zachodnio-pomorski

**Wykorzystanie możliwe z dokładnym podaniem źródła**

## 2.2. Produkty mleczarskie płynne.

| TOWAR                            | Zawartość<br>tłuszczu | MAKROREGION     |            |                |                 |            |                |                     |            |                |                 |            |                |
|----------------------------------|-----------------------|-----------------|------------|----------------|-----------------|------------|----------------|---------------------|------------|----------------|-----------------|------------|----------------|
|                                  |                       | PÓLNOCNY        |            |                | CENTRALNY       |            |                | POŁUDNIOWO-WSCHODNI |            |                | ZACHODNI        |            |                |
|                                  |                       | Cena [zł/100kg] |            | tyg.<br>zmiana | Cena [zł/100kg] |            | tyg.<br>zmiana | Cena [zł/100kg]     |            | tyg.<br>zmiana | Cena [zł/100kg] |            | tyg.<br>zmiana |
|                                  |                       | 30.01.2022      | 2022-01-23 | ceny [%]       | 30.01.2022      | 2022-01-23 | ceny [%]       | 30.01.2022          | 2022-01-23 | ceny [%]       | 30.01.2022      | 2022-01-23 | ceny [%]       |
| Mleko spożywcze<br>pasteryzowane | do 0,5%               | --              | --         | --             | --              | --         | --             | --                  | --         | --             | --              | --         | --             |
|                                  | 1,5-1,8%              | --              | --         | --             | --              | --         | --             | nld                 | nld        | -              | --              | --         | --             |
|                                  | 2%                    | 230             | 222        | 3,4            | 221             | 216        | 2,2            | 218                 | 217        | 0,6            | 221             | 220        | 0,4            |
|                                  | 3,2%                  | 237             | 232        | 2,1            | 236             | 229        | 3,0            | 323                 | 325        | -0,6           | 237             | 237        | 0,0            |
|                                  | od 3,5%               | nld             | nld        | -              | --              | --         | --             | nld                 | nld        | -              | --              | --         | --             |
|                                  | <b>Ogółem</b>         | <b>235</b>      | <b>229</b> | <b>2,8</b>     | <b>227</b>      | <b>222</b> | <b>2,4</b>     | <b>220</b>          | <b>219</b> | <b>0,6</b>     | <b>223</b>      | <b>222</b> | <b>0,4</b>     |
| Mleko spożywcze<br>UHT           | do 0,5%               | 234             | 234        | 0,0            | 232             | 232        | -0,2           | --                  | --         | --             | --              | --         | --             |
|                                  | 1,5-1,8%              | 249             | 250        | -0,4           | 253             | 254        | -0,6           | --                  | --         | --             | --              | --         | --             |
|                                  | 2%                    | 251             | 252        | -0,2           | 256             | 252        | 1,7            | nld                 | nld        | -              | --              | --         | --             |
|                                  | 3,2%                  | 255             | 259        | -1,5           | 257             | 259        | -0,7           | --                  | --         | --             | nld             | nld        | -              |
|                                  | od 3,5%               | 286             | 272        | 5,2            | nld             | nld        | -              | nld                 | nld        | -              | --              | --         | --             |
|                                  | <b>Ogółem</b>         | <b>256</b>      | <b>257</b> | <b>-0,5</b>    | <b>256</b>      | <b>256</b> | <b>0,0</b>     | <b>nld</b>          | <b>nld</b> | <b>-</b>       | <b>nld</b>      | <b>nld</b> | <b>-</b>       |
| Jogurt naturalny                 | do 0,5%               | nld             | nld        | -              | nld             | nld        | -              | --                  | --         | --             | --              | --         | --             |
|                                  | 1,5-1,8%              | 450             | 451        | -0,2           | 617             | 520        | 18,6           | 448                 | 423        | 5,9            | nld             | nld        | -              |
|                                  | 2%                    | 539             | 528        | 2,2            | 358             | 358        | 0,1            | 434                 | 434        | 0,0            | nld             | nld        | -              |
|                                  | 3,2%                  | 488             | 512        | -4,6           | 517             | 494        | 4,7            | 454                 | 477        | -4,8           | nld             | nld        | -              |
|                                  | od 3,5%               | 527             | 530        | -0,5           | nld             | nld        | -              | nld                 | nld        | -              | --              | --         | --             |
|                                  | <b>Ogółem</b>         | <b>506</b>      | <b>508</b> | <b>-0,6</b>    | <b>458</b>      | <b>447</b> | <b>2,4</b>     | <b>448</b>          | <b>448</b> | <b>-0,1</b>    | <b>504</b>      | <b>505</b> | <b>-0,1</b>    |
| Kefir                            | do 0,5%               | 449             | 443        | 1,3            | --              | --         | --             | --                  | --         | --             | --              | --         | --             |
|                                  | 1,5-1,8%              | 307             | 332        | -7,5           | 310             | 304        | 2,0            | 349                 | 363        | -4,1           | 414             | 410        | 0,9            |
|                                  | 2%                    | 387             | 368        | 5,2            | 245             | 241        | 2,0            | 322                 | 322        | 0,1            | 354             | 347        | 2,0            |
|                                  | 3,2%                  | --              | --         | --             | --              | --         | --             | nld                 | nld        | -              | --              | --         | --             |
|                                  | od 3,5%               | --              | --         | --             | --              | --         | --             | --                  | --         | --             | --              | --         | --             |
|                                  | <b>Ogółem</b>         | <b>352</b>      | <b>354</b> | <b>-0,6</b>    | <b>280</b>      | <b>276</b> | <b>1,2</b>     | <b>328</b>          | <b>329</b> | <b>-0,4</b>    | <b>379</b>      | <b>372</b> | <b>1,8</b>     |
| Śmietana i śmietanka             | 10-29%                | 743             | 739        | 0,4            | 598             | 626        | -4,5           | 751                 | 752        | -0,1           | nld             | nld        | -              |
|                                  | pow. 29%              | 1146            | 1134       | 1,1            | 1037            | 1101       | -5,8           | 1 054               | 935        | 12,8           | 1 064           | 1 054      | 1,0            |
|                                  | <b>Ogółem</b>         | <b>817</b>      | <b>814</b> | <b>0,4</b>     | <b>819</b>      | <b>883</b> | <b>-7,2</b>    | <b>850</b>          | <b>824</b> | <b>3,3</b>     | <b>nld</b>      | <b>nld</b> | <b>-</b>       |

*Wykorzystanie możliwe z dokładnym podaniem źródła*

2.3. Sery i twarogi.

| TOWAR                    | Rodzaj                         | MAKROREGION     |            |             |                 |            |             |                     |            |             |                 |            |             |
|--------------------------|--------------------------------|-----------------|------------|-------------|-----------------|------------|-------------|---------------------|------------|-------------|-----------------|------------|-------------|
|                          |                                | PÓŁNOCNY        |            |             | CENTRALNY       |            |             | POŁUDNIOWO-WSCHODNI |            |             | ZACHODNI        |            |             |
|                          |                                | Cena [zł/100kg] |            | tyg. zmiana | Cena [zł/100kg] |            | tyg. zmiana | Cena [zł/100kg]     |            | tyg. zmiana | Cena [zł/100kg] |            | tyg. zmiana |
|                          |                                | 30.01.2022      | 23.01.2022 | ceny [%]    | 30.01.2022      | 23.01.2022 | ceny [%]    | 30.01.2022          | 23.01.2022 | ceny [%]    | 30.01.2022      | 23.01.2022 | ceny [%]    |
| SERY DOJRZEWAJĄCE        | EDAMSKI                        | 2020            | 1977       | 2,1         | 2038            | 2208       | -7,7        | nld                 | nld        | -           | nld             | nld        | -           |
|                          | GOUDA                          | 2083            | 2068       | 0,7         | 2066            | 2025       | 2,0         | 2069                | 2111       | -2,0        | 1784            | 1656       | 7,7         |
|                          | CHEDDAR                        | nld             | nld        | -           | nld             | nld        | -           | --                  | --         | --          | --              | --         | --          |
|                          | EMENTALER                      | 2137            | 2247       | -4,9        | nld             | nld        | -           | 2303                | 2411       | -4,5        | nld             | nld        | -           |
|                          | PODLASKI,<br>ZAMOJSKI, MORSKI  | 2034            | 2027       | 0,3         | 2141            | 2198       | -2,6        | 2137                | 2246       | -4,9        | nld             | --         | --          |
|                          | PARMEZAN                       | --              | nld        | -           | --              | --         | --          | --                  | --         | --          | --              | --         | --          |
|                          | RADAMER                        | --              | --         | --          | --              | --         | --          | nld                 | nld        | -           | --              | --         | --          |
| Ser typu MOZZARELLA      |                                | 1724            | 1779       | -3,1        | 1656            | 1658       | -0,1        | 1791                | 1767       | 1,4         | --              | --         | --          |
| Ser typu FETA            |                                | nld             | nld        | -           | nld             | nld        | -           | nld                 | nld        | -           | --              | --         | --          |
| SERY PLEŚNIOWE           |                                | 2107            | 1993       | 5,7         | --              | --         | --          | --                  | --         | --          | 2592            | 2515       | 3,0         |
| SERY i TWAROGI<br>ŚWIEŻE | twaróg min. 40% tł.            | 1115            | 1109       | 0,6         | 1068            | 1083       | -1,4        | 1210                | 1191       | 1,6         | 941             | 958        | -1,7        |
|                          | serek granulowany min. 40% tł. | nld             | nld        | -           | nld             | nld        | -           | nld                 | nld        | -           | nld             | nld        | -           |

\*-makroregiony sprzedaży produktów mleczarskich

Północny :Woj.: pomorskie, warmińsko – mazurskie, podlaskie, kujawsko – pomorskie.

Centralny : Woj.: mazowieckie, łódzkie.

Południowo-Wschodni: Woj.: lubelskie, świętokrzyskie, podkarpackie, małopolskie, śląskie.

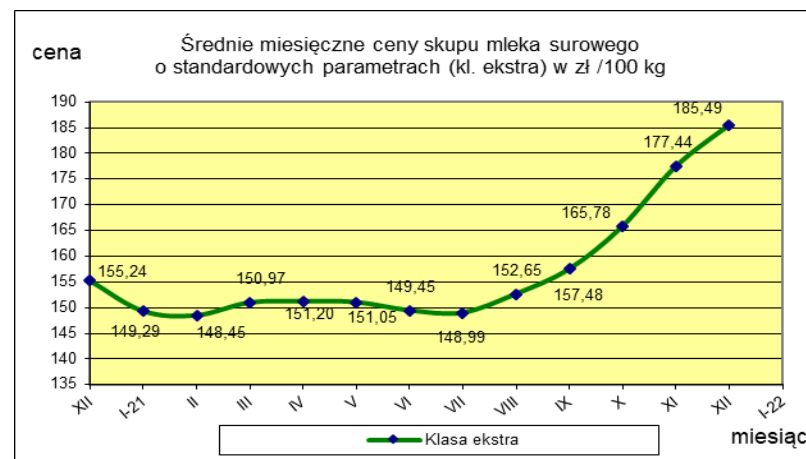
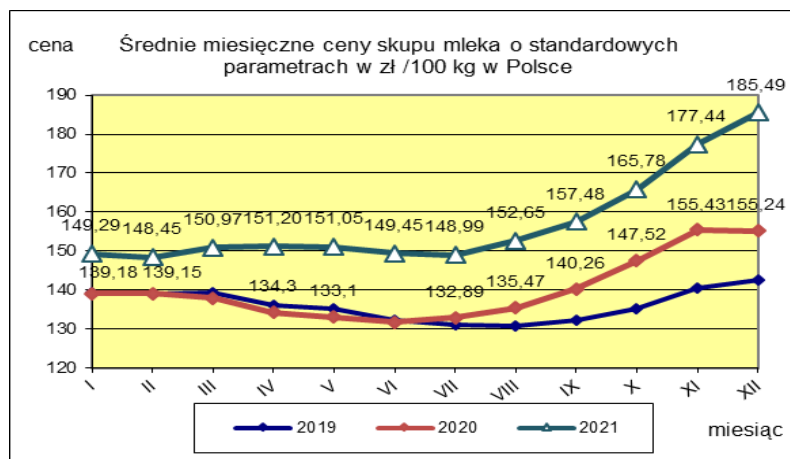
Zachodni: Woj.: opolskie, dolnośląskie, wielkopolskie, lubuskie, zachodnio-pomorskie

*Wykorzystanie możliwe z dokładnym podaniem źródła*

## II. CENY SKUPU ( netto bez VAT) MLEKA SUROWEGO o standardowych parametrach (d. kl. Ekstra) w zł/100kg.

| TOWAR   | POLSKA          |          |                            |          |           |
|---|-----------------|----------|----------------------------|----------|-----------|
|   | Cena [zł/100kg] |          | Miesięczna zmiana ceny (%) | grudzień |           |
|   | grudzień        | listopad |                            | białko % | tluszcz % |
| Mleko surowe do skupu o standardowych parametrach | 185,5           | 177,4    | 4,5                        | 3,46     | 4,19      |

| TOWAR   | MAKROREGION     |          |                            |                 |          |                            |                     |          |                            |                 |       |                            |
|---|-----------------|----------|----------------------------|-----------------|----------|----------------------------|---------------------|----------|----------------------------|-----------------|-------|----------------------------|
|   | PÓLNOCNY        |          |                            | CENTRALNY       |          |                            | POŁUDNIOWO-WSCHODNI |          |                            | ZACHODNI        |       |                            |
|   | Cena [zł/100kg] |          | Miesięczna zmiana ceny [%] | Cena [zł/100kg] |          | Miesięczna zmiana ceny [%] | Cena [zł/100kg]     |          | Miesięczna zmiana ceny [%] | Cena [zł/100kg] |       | Miesięczna zmiana ceny [%] |
| grudzień  | listopad        | grudzień |                            | listopad        | grudzień |                            | listopad            | grudzień |                            | listopad        |       |                            |
| Mleko surowe do skupu o standardowych parametrach | 187,1           | 181,9    | 2,9                        | 182,2           | 173,0    | 5,3                        | 193,0               | 174,8    | 10,4                       | 173,7           | 164,1 | 5,9                        |



*Wykorzystanie możliwe z dokładnym podaniem źródła*



### III. ZMIANA CEN WYBRANYCH PRODUKTÓW MLECZARSKICH.

#### 1. Zmiana cen wybranych produktów mleczarskich w porównaniu do poprzedniego tygodnia, w oparciu o kurs €

| Towar                        | POLSKA        |            |                   |                |            |                   |
|------------------------------|---------------|------------|-------------------|----------------|------------|-------------------|
|                              | Cena zł/100kg |            | Tygodniowa zmiana | Cena EUR/100kg |            | tygodniowa zmiana |
|                              | 23.01.2022    | 16.01.2022 | ceny [%]          | 23.01.2022     | 16.01.2022 | ceny [%]          |
| Masło Ekstra w blokach       | 2 560         | 2 614      | -2,1              | 566            | 576        | -1,8              |
| Masło Ekstra konfekcjonowane | 2 609         | 2 670      | -2,3              | 577            | 588        | -2,0              |
| Mleko odtłuszczone w proszku | 1 461         | 1 436      | 1,7               | 323            | 316        | 2,0               |
| Mleko pełne w proszku        | 1 954         | 1 778      | 9,9               | 432            | 392        | 10,2              |
| Ser Edamski                  | 1967          | 1946       | 1,1               | 435            | 429        | 1,3               |
| Ser Gouda                    | 2070          | 2019       | 2,6               | 457            | 445        | 2,8               |
| Średni kurs EUR              |               |            |                   | 4,5258         | 4,5381     | tyg. zmiana kursu |
|                              |               |            |                   | 4,5258         | 4,5381     | -0,27             |

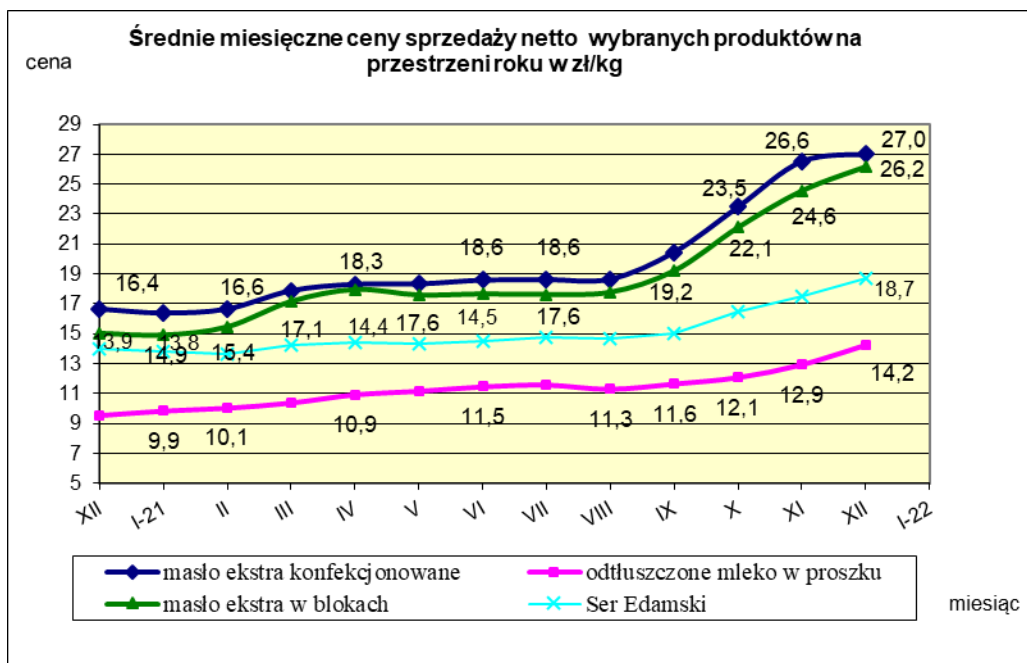
#### 2. Zmiana cen wybranych produktów mleczarskich w zł/100kg w skali tygodnia, miesiąca, początku roku, roku i dwóch lat.

| Towar                         | Cena              |              |              |               |          |             | Dynamika w skali |          |               |       |       |
|-------------------------------|-------------------|--------------|--------------|---------------|----------|-------------|------------------|----------|---------------|-------|-------|
|                               | Aktualna 17-23.01 | tydzień temu | miesiąc temu | początek roku | rok temu | 2 lata temu | tygodnia         | miesiąca | początek roku | roku  | 2 lat |
| Mleko surowe skup grudzień 21 | 185,5             |              | 177,4        | 149,3         | 155,2    | 142,5       |                  | 104,5    | 124,2         | 119,5 | 130,2 |
| Mleko w proszku odtłuszczone  | 1461              | 1436         | 1458         | 1405          | 975      | 1089        | 101,7            | 100,2    | 104,0         | 149,9 | 134,2 |
| Mleko w proszku pełne         | 1954              | 1778         | 1632         | 1748          | 1219     | 1250        | 109,9            | 119,7    | 111,8         | 160,3 | 156,3 |
| Masło w blokach               | 2560              | 2614         | 2659         | 2624          | 1494     | 1512        | 97,9             | 96,3     | 97,5          | 171,3 | 169,3 |
| Masło konfekcjonowane         | 2609              | 2670         | 2701         | 2683          | 1650     | 1759        | 97,7             | 96,6     | 97,3          | 158,2 | 148,3 |
| Ser Edamski                   | 1967              | 1946         | 1927         | 1981          | 1367     | 1391        | 101,1            | 102,1    | 99,3          | 144,0 | 141,4 |
| Ser Gouda                     | 2070              | 2019         | 1988         | 1991          | 1465     | 1460        | 102,6            | 104,1    | 104,0         | 141,3 | 141,8 |

**IV. MIESIĘCZNY WSKAŹNIK ZMIANY CENY PRODUKTÓW MLECZARSKICH MONITOROWANYCH W RAMACH ZSRIR w 2021r.**

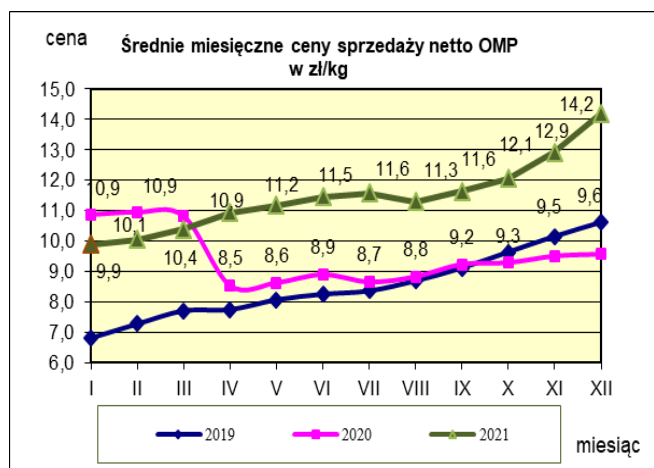
| arkusz      | Sery i twarogi                       |   | Produkty mleczarskie stałe           |   | Produkty mleczarskie płynne          |   |
|-------------|--------------------------------------|---|--------------------------------------|---|--------------------------------------|---|
|             | średnia ważona cena netto w zł/100kg | zmiana ceny [%] w stosunku do miesiąca poprzedniego | średnia ważona cena netto w zł/100kg | zmiana ceny [%] w stosunku do miesiąca poprzedniego | średnia ważona cena netto w zł/100kg | zmiana ceny [%] w stosunku do miesiąca poprzedniego |
| styczeń     | 1360                                 | 0,4   | 1086                                 | -6,4  | 274                                  | 0,1   |
| luty        | 1338                                 | -1,6  | 1095                                 | 0,8   | 279                                  | 2,0   |
| marzec      | 1332                                 | -0,4  | 1246                                 | 13,7  | 287                                  | 2,9   |
| kwiecień    | 1343                                 | 0,8   | 1213                                 | -2,7  | 289                                  | 0,7   |
| maj         | 1360                                 | 1,3   | 1259                                 | 3,8   | 297                                  | 2,8   |
| czerwiec    | 1374                                 | 1,0   | 1317                                 | 4,6   | 308                                  | 3,5   |
| lipiec      | 1412                                 | 2,8   | 1362                                 | 3,4   | 299                                  | -2,9  |
| sierpień    | 1433                                 | 1,5   | 1320                                 | -3,1  | 299                                  | 0,1   |
| wrzesień    | 1448                                 | 1,0   | 1504                                 | 14,0  | 299                                  | 0,0   |
| październik | 1513                                 | 4,5   | 1628                                 | 8,2   | 307                                  | 2,7   |
| listopad    | 1608                                 | 6,2   | 1919                                 | 17,9  | 323                                  | 5,2   |
| grudzień    | 1700                                 | 5,7   | 1942                                 | 1,2   | 331                                  | 2,5   |

**V. ŚREDNIE MIESIĘCZNE CENY SPRZEDAŻY NETTO (bez VAT) WYBRANYCH PRODUKTÓW MLECZARSKICH W PORÓWNANIU Z ROKIEM POPRZEDNIM w zł/kg.**

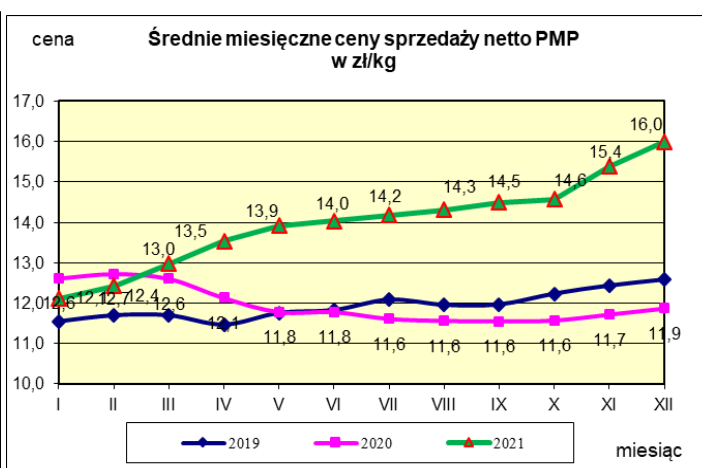


*Wykorzystanie możliwe z dokładnym podaniem źródła*

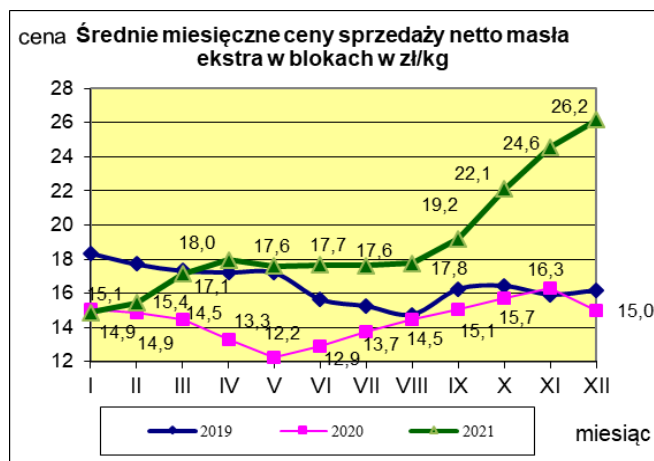
### Mleko odtłuszczone w proszku.



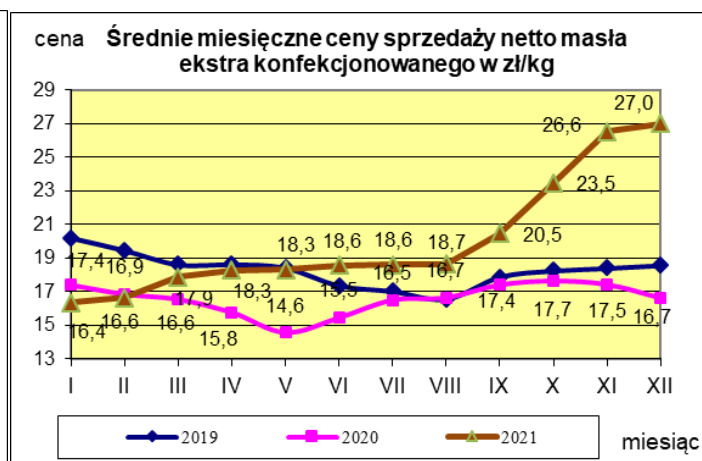
### Mleko pełne w proszku.



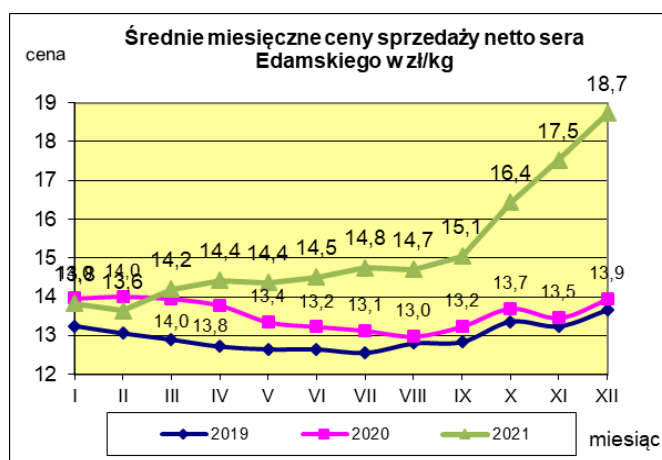
### Masło ekstra w blokach.



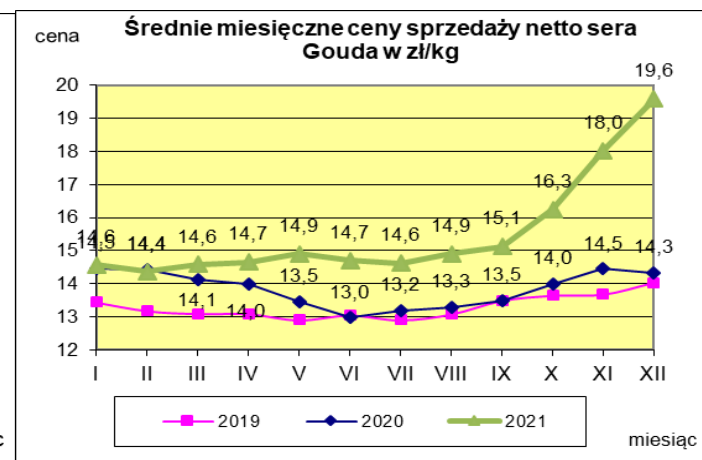
### Masło ekstra konfekcjonowane.



### Ser dojrzewający Edamski.

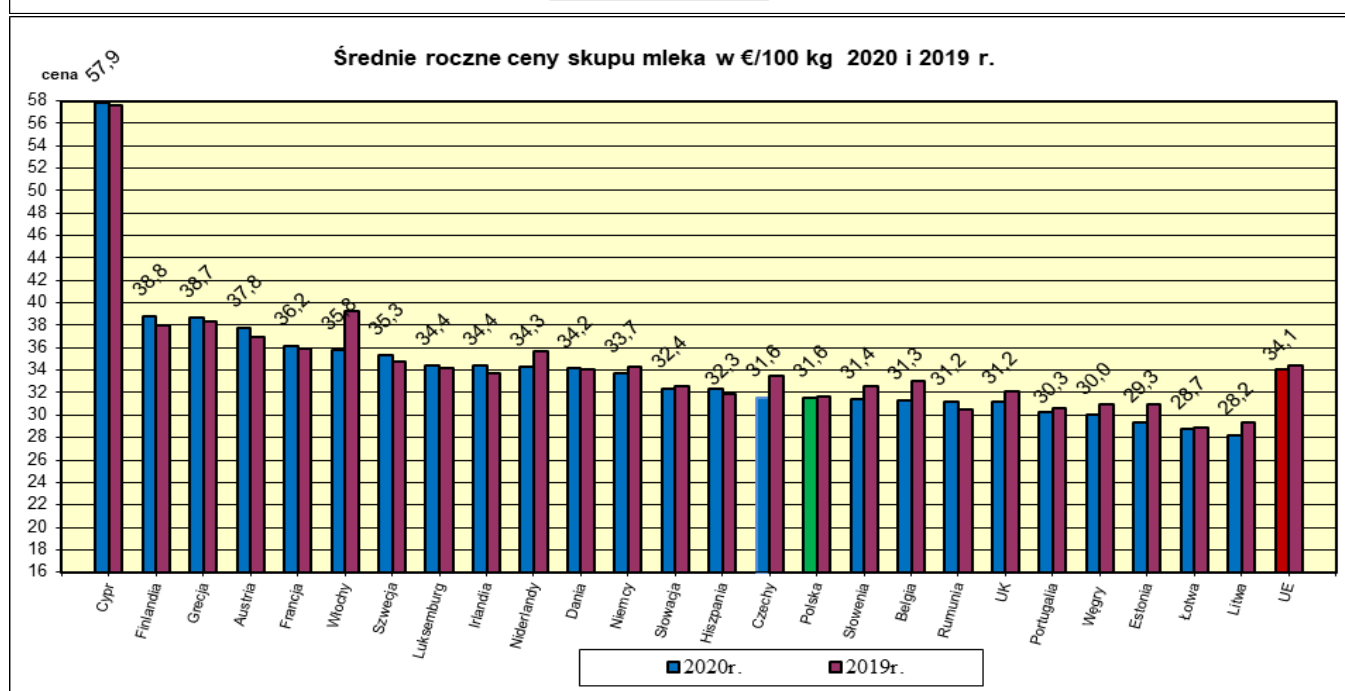
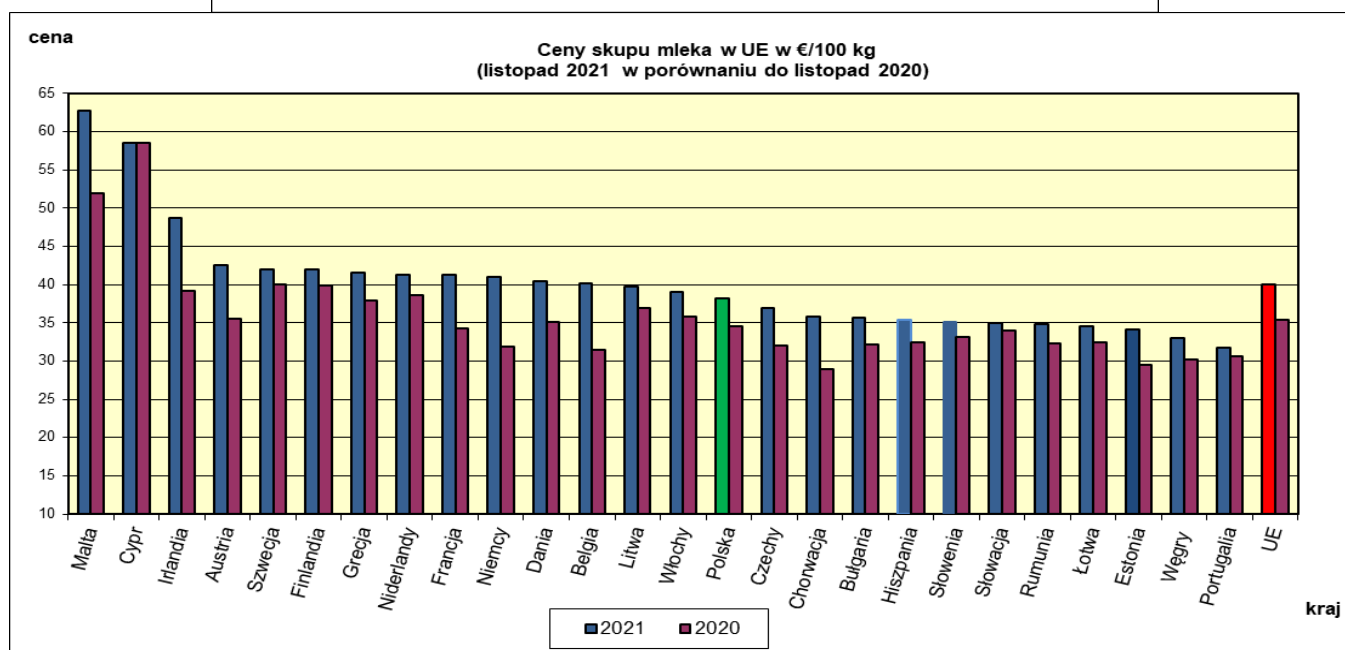
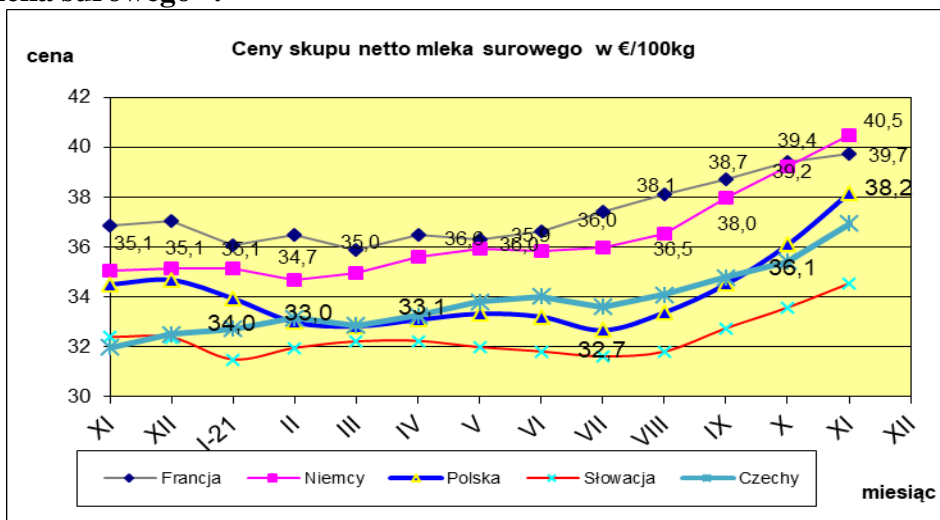


### Ser dojrzewający Gouda.



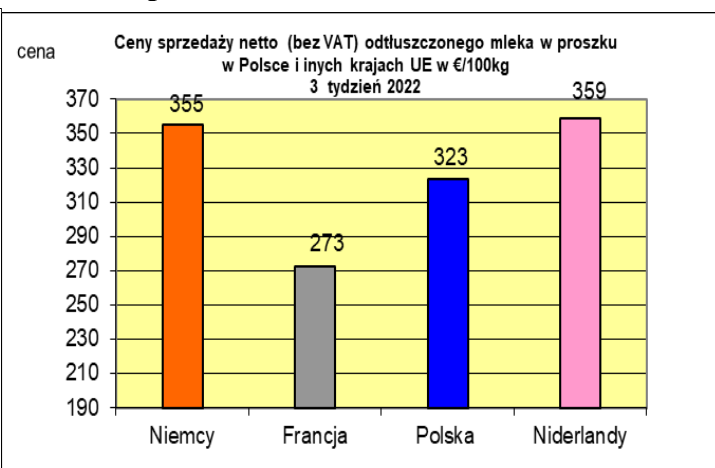
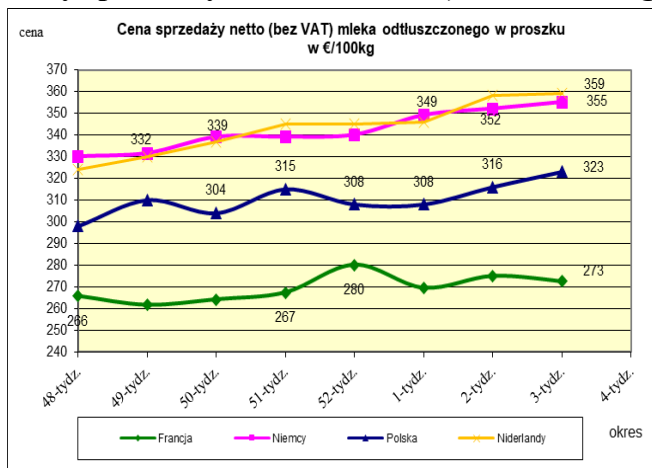
## VI. PORÓWNANIE ŚREDNICH CEN NETTO (bez VAT) PODSTAWOWYCH PRODUKTÓW MLECZARSKICH W POLSCE I WYBRANYCH KRAJACH UNII EUROPEJSKIEJ.\*

### Ceny skupu mleka surowego\*\*.

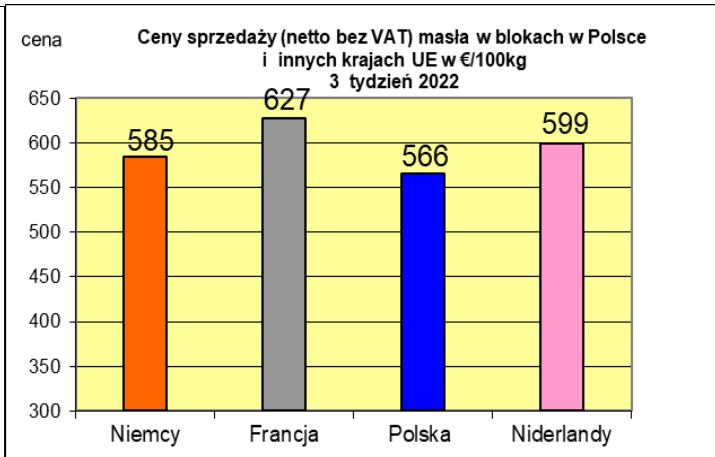
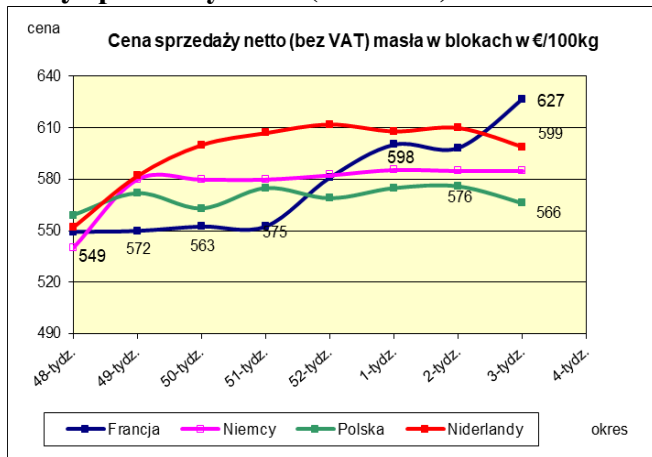


Wykorzystanie możliwe z dokładnym podaniem źródła

## Ceny sprzedaży netto (bez VAT) odtuszczonego mleka w proszku.

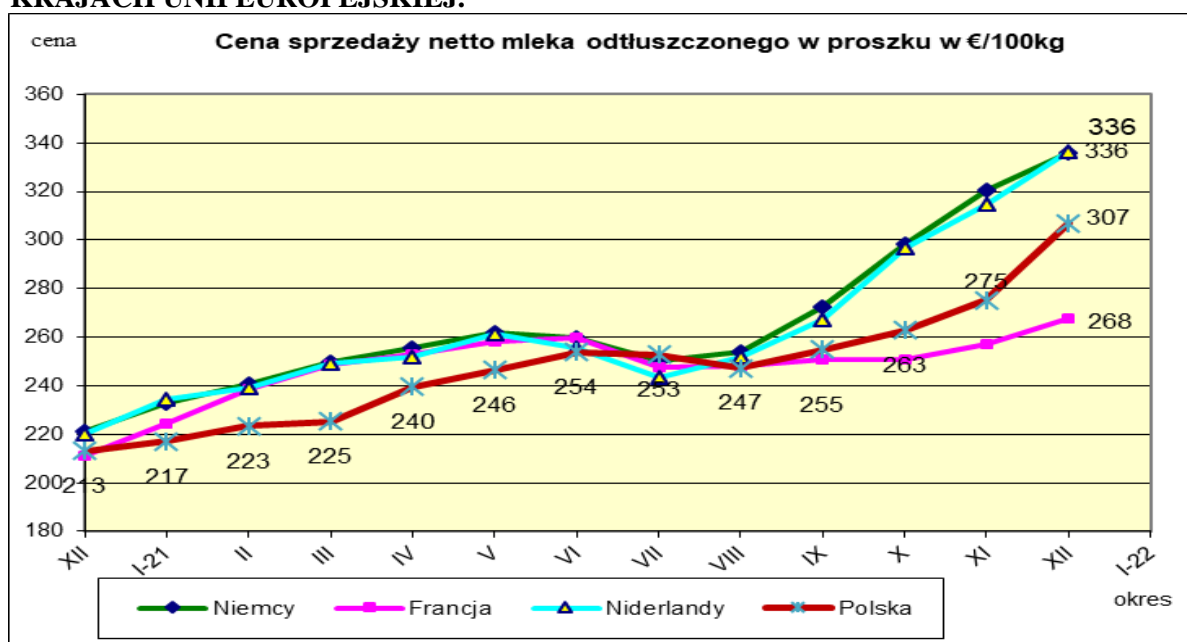


## Ceny sprzedaży netto (bez VAT) masła ekstra w blokach.

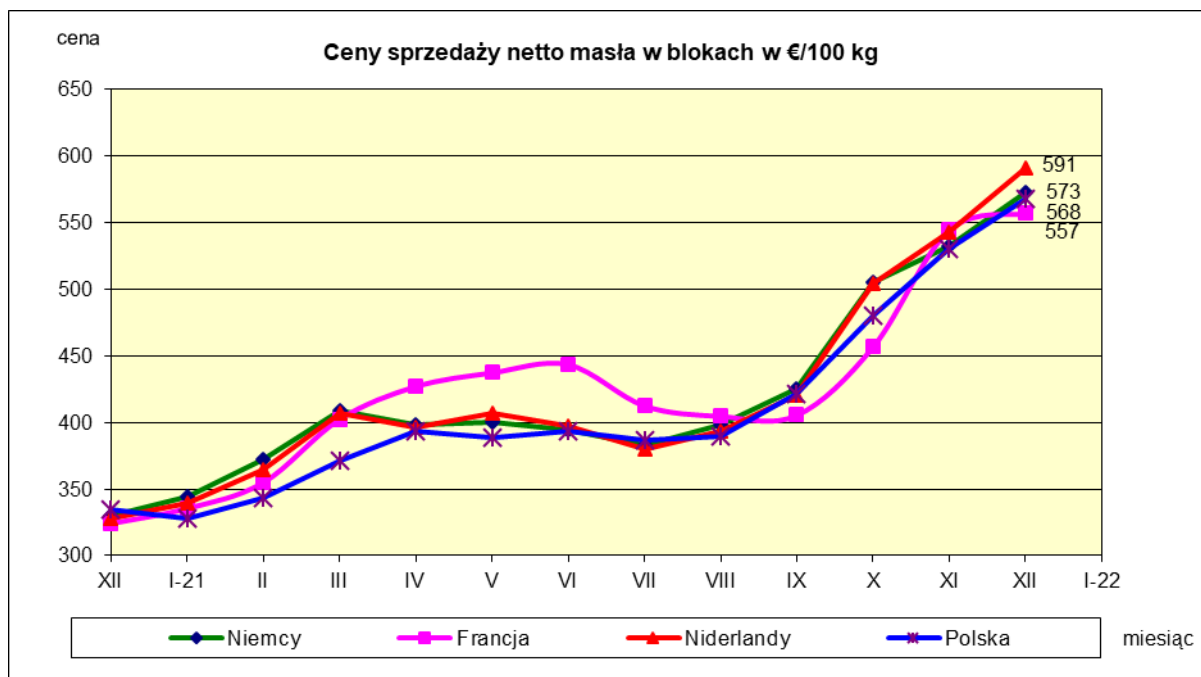


\*Źródło: Clal.it, FranceAgriMer i produziuel.nl

## VII. PORÓWNANIE ŚREDNICH MIESIĘCZNYCH CEN SPZEDAŻY NETTO (bez VAT) PODSTAWOWYCH PRODUKTÓW MLECZARSKICH W POLSCE I WYBRANYCH KRAJACH UNII EUROPEJSKIEJ.\*



Wykorzystanie możliwe z dokładnym podaniem źródła



- Źródło: Clal.it i wyliczenia własne

### VIII. HANDEL ZAGRANICZNY PRZETWORAMI MLECZNYMI.\*\*

Handel zagraniczny przetworami mlecznymi w okresie: I - XI 2021r. – dane wstępne.

### OGÓLEM EKSPORT I IMPORT

| CN                                | Nazwa towaru   | EKSPORT/WYWÓZ      |                  |                    |                  |                  |                  |
|-----------------------------------|--|--------------------|------------------|--------------------|------------------|------------------|------------------|
|                                   |  | Wartość [tys. EUR] |                  | Wartość [tys. PLN] |                  | Wolumen [tony]   |                  |
|                                   |  | I-XI 2020r.        | I-XI 2021r*.     | I-XI 2020r.        | I-XI 2021r*.     | I-XI 2020r.      | I-XI 2021r*.     |
| <b>RAZEM produkty mleczarskie</b> |  | <b>1 936 469</b>   | <b>2 139 958</b> | <b>8 568 314</b>   | <b>9 754 485</b> | <b>1 521 379</b> | <b>1 568 936</b> |
| 0401                              | Mleko i śmietana, nie zagęszczone                          | 382 801            | 477 269          | 1 694 692          | 2 175 457        | 771 073          | 808 459          |
| 0402                              | Mleko i śmietana, zagęszczone                              | 309 292            | 321 384          | 1 369 166          | 1 465 674        | 147 071          | 133 481          |
| 0403                              | Maślanka, mleko zsiadłe i śmietana kwaśna, jogurt          | 113 015            | 129 465          | 500 352            | 590 110          | 94 460           | 105 845          |
| 0404                              | Serwatka, nawet zagęszczona, lub zawierająca dodatek cukru | 183 615            | 195 040          | 811 708            | 889 002          | 209 250          | 213 855          |
| 0405                              | Masło oraz inne tłuszcze otrzymywane z mleka               | 191 295            | 179 675          | 844 342            | 819 047          | 55 013           | 44 049           |
| 0406                              | Sery i twarogi   | 756 451            | 837 126          | 3 348 055          | 3 815 194        | 244 513          | 263 248          |

| CN                                | Nazwa towaru   | IMPORT/PRZYWÓZ     |                  |                    |                  |                |                |
|-----------------------------------|--|--------------------|------------------|--------------------|------------------|----------------|----------------|
|                                   |  | Wartość [tys. EUR] |                  | Wartość [tys. PLN] |                  | Wolumen [tony] |                |
|                                   |  | I-XI 2020r.        | I-XI 2021r*.     | I-XI 2020r.        | I-XI 2021r*.     | I-XI 2020r.    | I-XI 2021r*.   |
| <b>RAZEM produkty mleczarskie</b> |  | <b>882 953</b>     | <b>1 007 515</b> | <b>3 903 424</b>   | <b>4 593 083</b> | <b>546 522</b> | <b>587 604</b> |
| 0401                              | Mleko i śmietana, nie zagęszczone                          | 146 128            | 160 315          | 646 509            | 731 187          | 178 859        | 181 433        |
| 0402                              | Mleko i śmietana, zagęszczone                              | 189 346            | 204 036          | 835 548            | 929 682          | 107 516        | 106 442        |
| 0403                              | Maślanka, mleko zsiadłe i śmietana kwaśna, jogurt          | 66 340             | 74 557           | 293 190            | 339 824          | 54 031         | 56 090         |
| 0404                              | Serwatka, nawet zagęszczona, lub zawierająca dodatek cukru | 58 998             | 66 378           | 261 352            | 302 624          | 93 603         | 115 244        |
| 0405                              | Masło oraz inne tłuszcze otrzymywane z mleka               | 77 628             | 117 309          | 343 920            | 535 245          | 19 639         | 29 682         |
| 0406                              | Sery i twarogi   | 344 514            | 384 919          | 1 522 906          | 1 754 520        | 92 875         | 98 713         |

**UNIA EUROPEJSKA 27 – EKSPORT I IMPORT**

| CN                                | Nazwa towaru   | EKSPORT/WYWÓZ      |                  |                    |                  |                |                  |
|-----------------------------------|--|--------------------|------------------|--------------------|------------------|----------------|------------------|
|                                   |  | Wartość [tys. EUR] |                  | Wartość [tys. PLN] |                  | Wolumen [tony] |                  |
|                                   |  | I-XI 2020r.        | I-XI 2021r*.     | I-XI 2020r.        | I-XI 2021r*.     | I-XI 2020r.    | I-XI 2021r*.     |
| <b>RAZEM produkty mleczarskie</b> |  | <b>1 169 474</b>   | <b>1 351 633</b> | <b>5 173 506</b>   | <b>6 161 744</b> | <b>989 964</b> | <b>1 024 504</b> |
| 0401                              | Mleko i śmietana, nie zagęszczone                          | 272 469            | 347 085          | 1 205 804          | 1 582 539        | 569 559        | 570 183          |
| 0402                              | Mleko i śmietana, zagęszczone                              | 105 753            | 123 978          | 468 994            | 565 311          | 57 613         | 53 733           |
| 0403                              | Maślanka, mleko zsiadłe i śmietana kwaśna, jogurt          | 78 288             | 88 492           | 346 397            | 403 391          | 66 598         | 75 400           |
| 0404                              | Serwatka, nawet zagęszczona, lub zawierająca dodatek cukru | 86 831             | 83 087           | 382 371            | 378 755          | 92 197         | 105 094          |
| 0405                              | Masło oraz inne tłuszcze otrzymywane z mleka               | 142 372            | 148 270          | 628 806            | 675 948          | 41 244         | 36 295           |
| 0406                              | Sery i twarogi   | 483 760            | 560 722          | 2 141 134          | 2 555 801        | 162 752        | 183 799          |

| CN                                | Nazwa towaru   | IMPORT/PRZYWÓZ     |                |                    |                  |                |                |
|-----------------------------------|--|--------------------|----------------|--------------------|------------------|----------------|----------------|
|                                   |  | Wartość [tys. EUR] |                | Wartość [tys. PLN] |                  | Wolumen [tony] |                |
|                                   |  | I-XI 2020r.        | I-XI 2021r*.   | I-XI 2020r.        | I-XI 2021r*.     | I-XI 2020r.    | I-XI 2021r*.   |
| <b>RAZEM produkty mleczarskie</b> |  | <b>827 274</b>     | <b>989 394</b> | <b>3 658 064</b>   | <b>4 510 296</b> | <b>524 636</b> | <b>580 432</b> |
| 0401                              | Mleko i śmietana, nie zagęszczone                          | 143 503            | 159 781        | 634 657            | 728 746          | 176 779        | 181 177        |
| 0402                              | Mleko i śmietana, zagęszczone                              | 161 958            | 201 500        | 715 024            | 918 153          | 96 516         | 105 068        |
| 0403                              | Maślanka, mleko zsiadłe i śmietana kwaśna, jogurt          | 65 853             | 74 224         | 291 045            | 338 303          | 53 535         | 55 875         |
| 0404                              | Serwatka, nawet zagęszczona, lub zawierająca dodatek cukru | 52 515             | 62 815         | 232 639            | 286 349          | 89 608         | 112 478        |
| 0405                              | Masło oraz inne tłuszcze otrzymywane z mleka               | 70 299             | 113 598        | 311 904            | 518 188          | 18 082         | 28 741         |
| 0406                              | Sery i twarogi   | 333 146            | 377 477        | 1 472 795          | 1 720 556        | 90 116         | 97 093         |

**NIDERLANDY – EKSPORT I IMPORT**

| CN                                | Nazwa towaru   | EKSPORT/WYWÓZ      |                |                    |                |                |               |
|-----------------------------------|--|--------------------|----------------|--------------------|----------------|----------------|---------------|
|                                   |  | Wartość [tys. EUR] |                | Wartość [tys. PLN] |                | Wolumen [tony] |               |
|                                   |  | I-XI 2020r.        | I-XI 2021r*.   | I-XI 2020r.        | I-XI 2021r*.   | I-XI 2020r.    | I-XI 2021r*.  |
| <b>RAZEM produkty mleczarskie</b> |  | <b>94 909</b>      | <b>107 796</b> | <b>419 249</b>     | <b>491 691</b> | <b>61 210</b>  | <b>77 743</b> |
| 0401                              | Mleko i śmietana, nie zagęszczone                          | 2 251              | 5 424          | 9 995              | 24 870         | 2 569          | 3 813         |
| 0402                              | Mleko i śmietana, zagęszczone                              | 14 481             | 23 113         | 64 366             | 105 438        | 7 312          | 9 315         |
| 0403                              | Maślanka, mleko zsiadłe i śmietana kwaśna, jogurt          | 3 506              | 5 122          | 15 572             | 23 359         | 2 382          | 3 163         |
| 0404                              | Serwatka, nawet zagęszczona, lub zawierająca dodatek cukru | 41 804             | 42 953         | 184 234            | 195 808        | 38 764         | 51 809        |
| 0405                              | Masło oraz inne tłuszcze otrzymywane z mleka               | 18 215             | 13 792         | 79 773             | 62 788         | 5 563          | 3 589         |
| 0406                              | Sery i twarogi   | 14 652             | 17 392         | 65 308             | 79 428         | 4 620          | 6 055         |

| CN                                | Nazwa towaru   | IMPORT/PRZYWÓZ     |                |                    |                |                |               |
|-----------------------------------|--|--------------------|----------------|--------------------|----------------|----------------|---------------|
|                                   |  | Wartość [tys. EUR] |                | Wartość [tys. PLN] |                | Wolumen [tony] |               |
|                                   |  | I-XI 2020r.        | I-XI 2021r*.   | I-XI 2020r.        | I-XI 2021r*.   | I-XI 2020r.    | I-XI 2021r*.  |
| <b>RAZEM produkty mleczarskie</b> |  | <b>75 811</b>      | <b>106 031</b> | <b>334 881</b>     | <b>483 210</b> | <b>31 073</b>  | <b>36 626</b> |
| 0401                              | Mleko i śmietana, nie zagęszczone                          | 2 906              | 4 259          | 12 559             | 19 425         | 2 054          | 2 631         |
| 0402                              | Mleko i śmietana, zagęszczone                              | 17 749             | 24 943         | 78 680             | 113 572        | 8 358          | 9 196         |
| 0403                              | Maślanka, mleko zsiadłe i śmietana kwaśna, jogurt          | 491                | 1 018          | 2 138              | 4 604          | 236            | 462           |
| 0404                              | Serwatka, nawet zagęszczona, lub zawierająca dodatek cukru | 7 847              | 9 909          | 34 672             | 45 178         | 7 783          | 7 925         |
| 0405                              | Masło oraz inne tłuszcze otrzymywane z mleka               | 12 329             | 28 109         | 54 945             | 128 217        | 3 313          | 6 390         |
| 0406                              | Sery i twarogi   | 34 488             | 37 793         | 151 887            | 172 215        | 9 330          | 10 021        |



## NIEMCY – EKSPORT I IMPORT

| CN                                | Nazwa towaru   | EKSPORT/WYWÓZ      |                |                    |                  |                |                |
|-----------------------------------|--|--------------------|----------------|--------------------|------------------|----------------|----------------|
|                                   |  | Wartość [tys. EUR] |                | Wartość [tys. PLN] |                  | Wolumen [tony] |                |
|                                   |  | I-XI 2020r.        | I-XI 2021r*.   | I-XI 2020r.        | I-XI 2021r*.     | I-XI 2020r.    | I-XI 2021r*.   |
| <b>RAZEM produkty mleczarskie</b> |  | <b>342 575</b>     | <b>404 395</b> | <b>1 515 578</b>   | <b>1 843 468</b> | <b>549 163</b> | <b>544 058</b> |
| 0401                              | Mleko i śmietana, nie zagęszczone                          | 190 049            | 249 360        | 840 440            | 1 136 854        | 452 467        | 452 638        |
| 0402                              | Mleko i śmietana, zagęszczone                              | 34 331             | 29 639         | 152 331            | 135 174          | 21 662         | 13 706         |
| 0403                              | Maślanka, mleko zsiadłe i śmietana kwaśna, jogurt          | 9 832              | 11 244         | 43 608             | 51 223           | 9 757          | 11 240         |
| 0404                              | Serwatka, nawet zagęszczona, lub zawierająca dodatek cukru | 10 239             | 14 365         | 45 159             | 65 459           | 25 501         | 27 511         |
| 0405                              | Masło oraz inne tłuszcze otrzymywane z mleka               | 12 028             | 11 010         | 53 258             | 50 156           | 3 766          | 3 041          |
| 0406                              | Sery i twarogi   | 86 096             | 88 776         | 380 784            | 404 602          | 36 010         | 35 922         |

| CN                                | Nazwa towaru   | IMPORT/PRZYWÓZ     |                |                    |                  |                |                |
|-----------------------------------|--|--------------------|----------------|--------------------|------------------|----------------|----------------|
|                                   |  | Wartość [tys. EUR] |                | Wartość [tys. PLN] |                  | Wolumen [tony] |                |
|                                   |  | I-XI 2020r.        | I-XI 2021r*.   | I-XI 2020r.        | I-XI 2021r*.     | I-XI 2020r.    | I-XI 2021r*.   |
| <b>RAZEM produkty mleczarskie</b> |  | <b>304 566</b>     | <b>324 626</b> | <b>1 346 788</b>   | <b>1 479 820</b> | <b>175 943</b> | <b>165 589</b> |
| 0401                              | Mleko i śmietana, nie zagęszczone                          | 35 334             | 31 025         | 156 483            | 141 441          | 38 918         | 29 983         |
| 0402                              | Mleko i śmietana, zagęszczone                              | 73 827             | 77 704         | 326 097            | 354 212          | 50 962         | 42 599         |
| 0403                              | Maślanka, mleko zsiadłe i śmietana kwaśna, jogurt          | 24 503             | 27 731         | 108 285            | 126 372          | 18 713         | 19 744         |
| 0404                              | Serwatka, nawet zagęszczona, lub zawierająca dodatek cukru | 12 331             | 11 999         | 54 686             | 54 699           | 17 636         | 21 499         |
| 0405                              | Masło oraz inne tłuszcze otrzymywane z mleka               | 23 028             | 28 015         | 101 944            | 127 861          | 5 823          | 6 883          |
| 0406                              | Sery i twarogi   | 135 543            | 148 152        | 599 294            | 675 236          | 43 892         | 44 881         |

Polski eksport i import **surowego mleka i śmietany** (kod CN 0401) według ważniejszych krajów w okresie: I - XI 2021r. (dane wstępne).

| EKSPORT                |                    |                    |                |                             |                    |                    |                |
|------------------------|--------------------|--------------------|----------------|-----------------------------|--------------------|--------------------|----------------|
| I - XI 2020r           |                    |                    |                | I - XI 2021r                |                    |                    |                |
| Kraj                   | Wartość [tys. EUR] | Wartość [tys. PLN] | Wolumen [tony] | Kraj                        | Wartość [tys. EUR] | Wartość [tys. PLN] | Wolumen [tony] |
| <b>OGÓLEM</b>          | <b>382 801</b>     | <b>1 694 692</b>   | <b>771 073</b> | <b>OGÓLEM</b>               | <b>477 269</b>     | <b>2 175 457</b>   | <b>808 459</b> |
| Niemcy                 | 190 049            | 840 440            | 452 467        | Niemcy                      | 249 360            | 1 136 854          | 452 638        |
| Chiny                  | 55 151             | 244 949            | 109 753        | Chiny                       | 68 551             | 312 321            | 130 451        |
| Litwa                  | 18 798             | 83 434             | 41 723         | Litwa                       | 20 962             | 95 507             | 44 292         |
| Wielka Brytania        | 11 389             | 50 433             | 14 454         | Wielka Brytania             | 10 400             | 47 383             | 12 127         |
| Słowacja               | 8 640              | 38 324             | 5 299          | Słowacja                    | 10 319             | 47 066             | 5 644          |
| Węgry                  | 8 274              | 36 609             | 6 205          | Republika Południowej Węgry | 10 124             | 46 058             | 20 384         |
| Zjedn.Emiraty Arabskie | 8 015              | 35 379             | 16 423         | Węgry                       | 8 939              | 40 750             | 5 825          |
| Republika Czeska       | 6 949              | 30 986             | 5 963          | Republika Czeska            | 8 871              | 40 503             | 5 538          |
| Ukraina                | 6 252              | 27 784             | 9 214          | Republika Koreańska         | 8 442              | 38 479             | 16 125         |
| Rumunia                | 6 069              | 26 812             | 5 980          | Łotwa                       | 6 935              | 31 618             | 13 779         |
| Łotwa                  | 6 000              | 26 569             | 13 255         | Rumunia                     | 6 028              | 27 502             | 4 556          |
| Bulgaria               | 5 126              | 22 720             | 9 985          | Bulgaria                    | 5 985              | 27 253             | 10 489         |
| Libia                  | 4 189              | 18 208             | 8 415          | Ukraina                     | 5 964              | 27 206             | 10 193         |
| Grecja                 | 3 969              | 17 518             | 7 320          | Chorwacja                   | 5 674              | 25 893             | 2 757          |
| Włochy                 | 3 680              | 16 401             | 5 226          | Holandia                    | 5 424              | 24 870             | 3 813          |
| Republika Koreańska    | 2 897              | 12 826             | 5 555          | Dominikana                  | 5 047              | 22 867             | 11 479         |



| IMPORT           |                       |                       |                   |                  |                       |                       |                   |
|------------------|-----------------------|-----------------------|-------------------|------------------|-----------------------|-----------------------|-------------------|
| I - XI 2020r     |                       |                       |                   | I - XI 2021r     |                       |                       |                   |
| Kraj             | Wartość<br>[tys. EUR] | Wartość<br>[tys. PLN] | Wolumen<br>[tony] | Kraj             | Wartość<br>[tys. EUR] | Wartość<br>[tys. PLN] | Wolumen<br>[tony] |
| <b>OGÓLEM</b>    | <b>146 128</b>        | <b>646 509</b>        | <b>178 859</b>    | <b>OGÓLEM</b>    | <b>160 315</b>        | <b>731 187</b>        | <b>181 433</b>    |
| Litwa            | 87 356                | 386 570               | 103 850           | Litwa            | 96 312                | 439 273               | 107 440           |
| Niemcy           | 35 334                | 156 483               | 38 918            | Niemcy           | 31 025                | 141 441               | 29 983            |
| Belgia           | 4 436                 | 19 614                | 5 886             | Francja          | 7 440                 | 33 961                | 3 866             |
| Republika Czeska | 3 908                 | 17 308                | 12 635            | Estonia          | 5 098                 | 23 280                | 2 505             |
| Słowacja         | 3 546                 | 15 696                | 9 725             | Słowacja         | 4 924                 | 22 397                | 14 372            |
| Holandia         | 2 906                 | 12 559                | 2 054             | Holandia         | 4 259                 | 19 425                | 2 631             |
| Wielka Brytania  | 2 611                 | 11 789                | 2 074             | Belgia           | 4 141                 | 18 923                | 5 028             |
| Estonia          | 2 132                 | 9 239                 | 1 115             | Węgry            | 1 922                 | 8 777                 | 5 305             |
| Francja          | 1 951                 | 8 629                 | 1 074             | Republika Czeska | 1 897                 | 8 647                 | 6 224             |
| Dania            | 1 046                 | 4 627                 | 699               | Łotwa            | 753                   | 3 464                 | 916               |
| Szwecja          | 255                   | 1 110                 | 270               | Wielka Brytania  | 534                   | 2 441                 | 255               |
| Austria          | 221                   | 979                   | 156               | Irlandia         | 472                   | 2 169                 | 190               |
| Węgry            | 186                   | 839                   | 287               | Szwecja          | 434                   | 1 969                 | 590               |
| Włochy           | 129                   | 577                   | 53                | Rumunia          | 401                   | 1 816                 | 1 296             |
| Łotwa            | 70                    | 308                   | 29                | Włochy           | 229                   | 1 045                 | 170               |
| Słowenia         | 21                    | 97                    | 18                | Austria          | 213                   | 970                   | 497               |

Polski eksport i import **mleka i śmietany zagęszczonych m. in. w proszku** (kod CN 0402) według ważniejszych krajów w okresie: I – XI 2021r. (dane wstępne).

| EKSPORT          |                       |                       |                   |                  |                       |                       |                   |
|------------------|-----------------------|-----------------------|-------------------|------------------|-----------------------|-----------------------|-------------------|
| I - XI 2020r     |                       |                       |                   | I - XI 2021r     |                       |                       |                   |
| Kraj             | Wartość<br>[tys. EUR] | Wartość<br>[tys. PLN] | Wolumen<br>[tony] | Kraj             | Wartość<br>[tys. EUR] | Wartość<br>[tys. PLN] | Wolumen<br>[tony] |
| <b>OGÓLEM</b>    | <b>309 292</b>        | <b>1 369 166</b>      | <b>147 071</b>    | <b>OGÓLEM</b>    | <b>321 384</b>        | <b>1 465 674</b>      | <b>133 481</b>    |
| Algieria         | 82 099                | 361 227               | 35 564            | Algieria         | 105 754               | 482 794               | 41 700            |
| Niemcy           | 34 331                | 152 331               | 21 662            | Niemcy           | 29 639                | 135 174               | 13 706            |
| Filipiny         | 22 997                | 102 022               | 10 147            | Holandia         | 23 113                | 105 438               | 9 315             |
| Wietnam          | 14 640                | 66 150                | 7 892             | Filipiny         | 17 107                | 77 707                | 6 870             |
| Holandia         | 14 481                | 64 366                | 7 312             | Włochy           | 16 263                | 74 222                | 6 474             |
| Bułgaria         | 12 277                | 54 333                | 5 768             | Bułgaria         | 14 026                | 63 926                | 5 604             |
| Chiny            | 12 235                | 54 320                | 5 295             | Arabia Saudyjska | 11 380                | 52 027                | 4 570             |
| Włochy           | 9 658                 | 42 616                | 4 353             | Chiny            | 8 643                 | 39 176                | 3 559             |
| Arabia Saudyjska | 9 244                 | 40 963                | 4 010             | Nigeria          | 8 283                 | 37 865                | 3 330             |
| Rumunia          | 8 606                 | 38 135                | 4 140             | Rumunia          | 8 203                 | 37 428                | 3 391             |
| Nigeria          | 7 352                 | 33 064                | 2 925             | Wietnam          | 6 881                 | 31 355                | 2 948             |
| Indonezja        | 6 074                 | 26 688                | 2 856             | Chorwacja        | 5 163                 | 23 501                | 1 881             |
| Libia            | 4 620                 | 20 567                | 578               | Ghana            | 4 202                 | 19 146                | 1 707             |
| Wielka Brytania  | 4 582                 | 20 247                | 2 816             | Francja          | 4 190                 | 19 103                | 1 825             |
| Serbia           | 4 014                 | 17 763                | 1 554             | Litwa            | 3 904                 | 17 802                | 3 478             |
| Litwa            | 3 394                 | 14 973                | 3 238             | Republika Czeska | 3 722                 | 16 913                | 1 410             |

| IMPORT           |                    |                    |                |                  |                    |                    |                |
|------------------|--------------------|--------------------|----------------|------------------|--------------------|--------------------|----------------|
| I - XI 2020r     |                    |                    |                | I - XI 2021r     |                    |                    |                |
| Kraj             | Wartość [tys. EUR] | Wartość [tys. PLN] | Wolumen [tony] | Kraj             | Wartość [tys. EUR] | Wartość [tys. PLN] | Wolumen [tony] |
| <b>OGÓLEM</b>    | <b>189 346</b>     | <b>835 548</b>     | <b>107 516</b> | <b>OGÓLEM</b>    | <b>204 036</b>     | <b>929 682</b>     | <b>106 442</b> |
| Niemcy           | 73 827             | 326 097            | 50 962         | Niemcy           | 77 704             | 354 212            | 42 599         |
| Wielka Brytania  | 26 754             | 117 670            | 10 780         | Francja          | 35 505             | 161 851            | 16 795         |
| Francja          | 21 256             | 93 847             | 10 324         | Holandia         | 24 943             | 113 572            | 9 196          |
| Holandia         | 17 749             | 78 680             | 8 358          | Belgia           | 14 837             | 67 402             | 5 488          |
| Litwa            | 13 837             | 60 385             | 8 993          | Litwa            | 12 715             | 58 032             | 10 656         |
| Irlandia         | 11 702             | 51 597             | 4 887          | Irlandia         | 11 576             | 52 791             | 4 370          |
| Belgia           | 5 246              | 23 496             | 2 255          | Estonia          | 4 569              | 20 853             | 1 912          |
| Austria          | 2 947              | 13 088             | 1 233          | Austria          | 3 954              | 18 002             | 2 482          |
| Szwecja          | 2 939              | 12 918             | 3 688          | Szwecja          | 3 444              | 15 652             | 4 041          |
| Estonia          | 2 540              | 11 021             | 1 214          | Słowacja         | 3 009              | 13 675             | 1 188          |
| Finlandia        | 2 361              | 10 386             | 1 201          | Włochy           | 2 415              | 10 989             | 972            |
| Republika Czeska | 2 026              | 8 992              | 741            | Republika Czeska | 2 172              | 9 905              | 713            |
| Dania            | 1 534              | 6 910              | 725            | Ukraina          | 1 455              | 6 593              | 522            |
| Włochy           | 1 390              | 6 111              | 593            | Finlandia        | 1 297              | 5 915              | 616            |
| Łotwa            | 717                | 3 164              | 339            | Węgry            | 1 240              | 5 643              | 2 499          |
| Słowacja         | 653                | 2 927              | 316            | Wielka Brytania  | 729                | 3 316              | 734            |

Polski eksport i import **maślanki, mleka zsiadłego i śmietany kwaśnej, jogurtu** (kod CN 0403) według ważniejszych krajów w okresie: I - XI 2021r. (dane wstępne).

| EKSPORT          |                    |                    |                |                  |                    |                    |                |
|------------------|--------------------|--------------------|----------------|------------------|--------------------|--------------------|----------------|
| I - XI 2020r     |                    |                    |                | I - XI 2021r     |                    |                    |                |
| Kraj             | Wartość [tys. EUR] | Wartość [tys. PLN] | Wolumen [tony] | Kraj             | Wartość [tys. EUR] | Wartość [tys. PLN] | Wolumen [tony] |
| <b>OGÓLEM</b>    | <b>113 015</b>     | <b>500 352</b>     | <b>94 460</b>  | <b>OGÓLEM</b>    | <b>129 465</b>     | <b>590 110</b>     | <b>105 845</b> |
| Wielka Brytania  | 19 913             | 88 240             | 17 575         | Wielka Brytania  | 20 409             | 93 003             | 16 550         |
| Węgry            | 13 710             | 60 669             | 13 236         | Węgry            | 14 365             | 65 472             | 13 901         |
| Litwa            | 10 981             | 48 519             | 8 688          | Niemcy           | 11 244             | 51 223             | 11 240         |
| Niemcy           | 9 832              | 43 608             | 9 757          | Litwa            | 10 450             | 47 577             | 8 693          |
| Hiszpania        | 7 944              | 35 192             | 6 554          | Rumunia          | 10 043             | 45 853             | 9 867          |
| Łotwa            | 5 831              | 25 812             | 3 164          | Filipiny         | 7 655              | 34 871             | 3 713          |
| Republika Czeska | 5 751              | 25 433             | 5 558          | Ukraina          | 6 732              | 30 705             | 6 584          |
| Ukraina          | 5 355              | 23 792             | 5 183          | Hiszpania        | 6 687              | 30 455             | 4 730          |
| Filipiny         | 4 926              | 21 783             | 2 209          | Republika Czeska | 6 328              | 28 881             | 5 605          |
| Rumunia          | 4 222              | 18 652             | 4 907          | Łotwa            | 5 914              | 26 931             | 3 839          |
| Estonia          | 4 122              | 18 246             | 1 952          | Holandia         | 5 122              | 23 359             | 3 163          |
| Holandia         | 3 506              | 15 572             | 2 382          | Estonia          | 4 133              | 18 822             | 2 290          |
| Belgia           | 3 047              | 13 477             | 2 429          | Belgia           | 2 841              | 12 942             | 2 365          |
| Słowacja         | 2 505              | 11 066             | 2 156          | Słowacja         | 2 063              | 9 405              | 1 874          |
| Irlandia         | 1 826              | 8 084              | 1 842          | Irlandia         | 1 825              | 8 317              | 1 912          |
| Kosowo           | 1 281              | 5 668              | 861            | Kosowo           | 1 561              | 7 121              | 1 053          |

| IMPORT           |                    |                    |                |                  |                    |                    |                |
|------------------|--------------------|--------------------|----------------|------------------|--------------------|--------------------|----------------|
| I - XI 2020r     |                    |                    |                | I - XI 2021r     |                    |                    |                |
| Kraj             | Wartość [tys. EUR] | Wartość [tys. PLN] | Wolumen [tony] | Kraj             | Wartość [tys. EUR] | Wartość [tys. PLN] | Wolumen [tony] |
| <b>OGÓLEM</b>    | <b>66 340</b>      | <b>293 190</b>     | <b>54 031</b>  | <b>OGÓLEM</b>    | <b>74 557</b>      | <b>339 824</b>     | <b>56 090</b>  |
| Niemcy           | 24 503             | 108 285            | 18 713         | Niemcy           | 27 731             | 126 372            | 19 744         |
| Belgia           | 16 368             | 72 372             | 16 844         | Belgia           | 15 637             | 71 300             | 16 875         |
| Republika Czeska | 10 054             | 44 352             | 6 538          | Republika Czeska | 11 936             | 54 415             | 6 748          |
| Austria          | 9 114              | 40 360             | 7 507          | Austria          | 10 160             | 46 305             | 8 134          |
| Francja          | 2 498              | 11 056             | 1 433          | Francja          | 2 748              | 12 547             | 1 268          |
| Włochy           | 606                | 2 717              | 1 018          | Litwa            | 1 117              | 5 077              | 563            |
| Holandia         | 491                | 2 138              | 236            | Holandia         | 1 018              | 4 604              | 462            |
| Ukraina          | 458                | 2 022              | 484            | Portugalia       | 1 007              | 4 590              | 480            |
| Hiszpania        | 443                | 1 940              | 211            | Hiszpania        | 748                | 3 412              | 299            |
| Irlandia         | 396                | 1 734              | 193            | Irlandia         | 744                | 3 390              | 339            |
| Portugalia       | 313                | 1 394              | 148            | Włochy           | 364                | 1 650              | 430            |
| Estonia          | 242                | 1 050              | 170            | Estonia          | 333                | 1 526              | 166            |
| Litwa            | 204                | 890                | 95             | Wielka Brytania  | 234                | 1 072              | 106            |
| Rumunia          | 160                | 711                | 177            | Finlandia        | 196                | 895                | 96             |
| Dania            | 157                | 693                | 54             | Słowacja         | 195                | 894                | 89             |
| Finlandia        | 95                 | 426                | 49             | Grecja           | 99                 | 452                | 61             |

Polski eksport i import serwatki, nawet zagęszczonej, lub zawierającej dodatek cukru (kod CN 0404) według ważniejszych krajów w okresie: I - XI 2021r. (dane wstępne).

| EKSPORT                      |                    |                    |                |                 |                    |                    |                |
|------------------------------|--------------------|--------------------|----------------|-----------------|--------------------|--------------------|----------------|
| I - XI 2020r                 |                    |                    |                | I - XI 2021r    |                    |                    |                |
| Kraj                         | Wartość [tys. EUR] | Wartość [tys. PLN] | Wolumen [tony] | Kraj            | Wartość [tys. EUR] | Wartość [tys. PLN] | Wolumen [tony] |
| <b>OGÓLEM</b>                | <b>183 615</b>     | <b>811 708</b>     | <b>209 250</b> | <b>OGÓLEM</b>   | <b>195 040</b>     | <b>889 002</b>     | <b>213 855</b> |
| Holandia                     | 41 804             | 184 234            | 38 764         | Holandia        | 42 953             | 195 808            | 51 809         |
| Chiny                        | 40 680             | 180 978            | 53 509         | Chiny           | 34 205             | 155 633            | 38 602         |
| Niemcy                       | 10 239             | 45 159             | 25 501         | Niemcy          | 14 365             | 65 459             | 27 511         |
| Indonezja                    | 8 980              | 39 829             | 10 840         | Indonezja       | 13 281             | 60 573             | 12 716         |
| Malezja                      | 7 318              | 32 353             | 8 920          | Malezja         | 7 368              | 33 610             | 7 116          |
| Węgry                        | 6 648              | 29 148             | 1 788          | Tajlandia       | 6 927              | 31 502             | 6 355          |
| Tajlandia                    | 4 851              | 21 489             | 5 182          | Wietnam         | 4 845              | 22 135             | 4 688          |
| Włochy                       | 4 647              | 20 466             | 4 295          | Włochy          | 4 716              | 21 481             | 4 219          |
| Hiszpania                    | 4 194              | 18 354             | 2 858          | Filipiny        | 4 418              | 20 275             | 3 353          |
| Wietnam                      | 4 114              | 18 264             | 5 123          | Japonia         | 4 271              | 19 473             | 4 534          |
| Francja                      | 3 711              | 16 284             | 3 456          | Pakistan        | 4 019              | 18 322             | 3 571          |
| Pakistan                     | 3 038              | 13 337             | 3 376          | Francja         | 3 355              | 15 289             | 3 468          |
| Japonia                      | 2 918              | 13 057             | 3 888          | Ukraina         | 3 244              | 14 819             | 4 166          |
| Dania                        | 2 282              | 10 107             | 3 279          | Maroko          | 3 146              | 14 309             | 2 262          |
| Serbia                       | 2 254              | 9 981              | 1 905          | Dania           | 2 962              | 13 484             | 3 417          |
| Republika Południowej Afryki | 2 025              | 8 993              | 2 227          | Myanmar (Birma) | 2 772              | 12 600             | 2 768          |

| IMPORT           |                    |                    |                |                  |                    |                    |                |
|------------------|--------------------|--------------------|----------------|------------------|--------------------|--------------------|----------------|
| I - XI 2020r     |                    |                    |                | I - XI 2021r     |                    |                    |                |
| Kraj             | Wartość [tys. EUR] | Wartość [tys. PLN] | Wolumen [tony] | Kraj             | Wartość [tys. EUR] | Wartość [tys. PLN] | Wolumen [tony] |
| <b>OGÓLEM</b>    | <b>58 998</b>      | <b>261 352</b>     | <b>93 603</b>  | <b>OGÓLEM</b>    | <b>66 378</b>      | <b>302 624</b>     | <b>115 244</b> |
| Niemcy           | 12 331             | 54 686             | 17 636         | Niemcy           | 11 999             | 54 699             | 21 499         |
| Holandia         | 7 847              | 34 672             | 7 783          | Holandia         | 9 909              | 45 178             | 7 925          |
| Francja          | 7 099              | 31 563             | 8 341          | Francja          | 9 345              | 42 589             | 7 160          |
| Włochy           | 6 124              | 27 141             | 1 704          | Włochy           | 9 192              | 41 967             | 3 131          |
| Wielka Brytania  | 5 700              | 25 254             | 2 619          | Belgia           | 5 925              | 26 993             | 8 644          |
| Belgia           | 5 350              | 23 694             | 8 172          | Litwa            | 4 871              | 22 212             | 33 096         |
| Litwa            | 4 196              | 18 595             | 35 008         | Republika Czeska | 3 150              | 14 335             | 16 617         |
| Węgry            | 2 367              | 10 419             | 1 045          | Irlandia         | 2 119              | 9 678              | 1 549          |
| Republika Czeska | 1 607              | 7 067              | 2 737          | Rosja            | 1 259              | 5 738              | 1 674          |
| Dania            | 1 170              | 5 229              | 684            | Chiny            | 1 193              | 5 452              | 357            |
| Irlandia         | 972                | 4 257              | 479            | Słowacja         | 1 170              | 5 318              | 5 161          |
| Słowacja         | 968                | 4 256              | 3 836          | Dania            | 952                | 4 329              | 959            |
| Portugalia       | 799                | 3 518              | 349            | Finlandia        | 861                | 3 933              | 699            |
| Łotwa            | 543                | 2 422              | 853            | Węgry            | 834                | 3 790              | 2 185          |
| Finlandia        | 480                | 2 153              | 304            | Łotwa            | 673                | 3 052              | 2 670          |
| Białoruś         | 364                | 1 598              | 501            | Białoruś         | 598                | 2 740              | 640            |

Polski eksport i import **masła oraz innych tłuszczów otrzymanych z mleka** (kod CN 0405) według ważniejszych krajów w okresie: I - XI 2021r. (dane wstępne).

| EKSPORT          |                    |                    |                |                  |                    |                    |                |
|------------------|--------------------|--------------------|----------------|------------------|--------------------|--------------------|----------------|
| I - XI 2020r     |                    |                    |                | I - XI 2021r     |                    |                    |                |
| Kraj             | Wartość [tys. EUR] | Wartość [tys. PLN] | Wolumen [tony] | Kraj             | Wartość [tys. EUR] | Wartość [tys. PLN] | Wolumen [tony] |
| <b>OGÓLEM</b>    | <b>191 295</b>     | <b>844 342</b>     | <b>55 013</b>  | <b>OGÓLEM</b>    | <b>179 675</b>     | <b>819 047</b>     | <b>44 049</b>  |
| Republika Czeska | 33 679             | 149 559            | 9 806          | Republika Czeska | 35 391             | 161 546            | 8 567          |
| Holandia         | 18 215             | 79 773             | 5 563          | Rumunia          | 20 148             | 91 800             | 4 926          |
| Rumunia          | 18 104             | 79 493             | 5 044          | Słowacja         | 15 723             | 71 714             | 3 581          |
| Ukraina          | 16 855             | 74 418             | 5 223          | Holandia         | 13 792             | 62 788             | 3 589          |
| Słowacja         | 15 778             | 69 920             | 4 464          | Litwa            | 13 008             | 59 313             | 3 152          |
| Litwa            | 13 173             | 58 278             | 3 670          | Niemcy           | 11 010             | 50 156             | 3 041          |
| Niemcy           | 12 028             | 53 258             | 3 766          | Łotwa            | 10 211             | 46 505             | 2 505          |
| Łotwa            | 6 939              | 30 676             | 1 961          | Ukraina          | 6 973              | 31 762             | 1 788          |
| Włochy           | 5 385              | 23 959             | 1 660          | Włochy           | 6 447              | 29 393             | 1 508          |
| Francja          | 5 310              | 23 328             | 1 641          | Francja          | 6 421              | 29 258             | 1 635          |
| Wielka Brytania  | 5 071              | 22 451             | 1 161          | Serbia           | 6 125              | 27 872             | 1 695          |
| Izrael           | 4 545              | 20 272             | 1 157          | Wielka Brytania  | 5 199              | 23 685             | 1 145          |
| Węgry            | 3 786              | 16 777             | 958            | Węgry            | 4 675              | 21 317             | 1 039          |
| Arabia Saudyjska | 3 015              | 13 228             | 707            | Izrael           | 3 291              | 15 013             | 790            |
| Maroko           | 2 800              | 11 996             | 823            | Arabia Saudyjska | 2 650              | 12 102             | 522            |
| Belgia           | 2 566              | 11 068             | 712            | Chorwacja        | 2 353              | 10 740             | 614            |

| IMPORT           |                    |                    |                |                  |                    |                    |                |
|------------------|--------------------|--------------------|----------------|------------------|--------------------|--------------------|----------------|
| I - XI 2020r     |                    |                    |                | I - XI 2021r     |                    |                    |                |
| Kraj             | Wartość [tys. EUR] | Wartość [tys. PLN] | Wolumen [tony] | Kraj             | Wartość [tys. EUR] | Wartość [tys. PLN] | Wolumen [tony] |
| <b>OGÓLEM</b>    | <b>77 628</b>      | <b>343 920</b>     | <b>19 639</b>  | <b>OGÓLEM</b>    | <b>117 309</b>     | <b>535 245</b>     | <b>29 682</b>  |
| Niemcy           | 23 028             | 101 944            | 5 823          | Holandia         | 28 109             | 128 217            | 6 390          |
| Holandia         | 12 329             | 54 945             | 3 313          | Niemcy           | 28 015             | 127 861            | 6 883          |
| Wielka Brytania  | 7 195              | 31 412             | 1 515          | Belgia           | 11 630             | 52 864             | 3 677          |
| Belgia           | 6 920              | 30 503             | 1 780          | Włochy           | 9 149              | 41 689             | 2 140          |
| Irlandia         | 6 799              | 30 098             | 1 647          | Irlandia         | 8 528              | 38 945             | 1 917          |
| Dania            | 4 316              | 19 120             | 1 063          | Finlandia        | 8 099              | 36 882             | 2 277          |
| Finlandia        | 4 222              | 18 730             | 1 243          | Dania            | 6 923              | 31 678             | 1 840          |
| Francja          | 3 091              | 13 844             | 742            | Francja          | 5 452              | 24 916             | 1 719          |
| Litwa            | 2 843              | 12 712             | 816            | Wielka Brytania  | 3 282              | 15 081             | 863            |
| Włochy           | 2 730              | 12 159             | 685            | Hiszpania        | 1 999              | 9 149              | 430            |
| Austria          | 1 874              | 8 332              | 369            | Litwa            | 1 695              | 7 721              | 415            |
| Hiszpania        | 1 220              | 5 430              | 356            | Austria          | 1 197              | 5 467              | 274            |
| Chorwacja        | 231                | 1 022              | 45             | Szwecja          | 1 076              | 4 909              | 269            |
| Republika Czeska | 200                | 895                | 68             | Republika Czeska | 1 054              | 4 814              | 339            |
| Słowacja         | 171                | 749                | 37             | Słowacja         | 328                | 1 497              | 120            |
| Szwecja          | 169                | 743                | 43             | Turcja           | 282                | 1 297              | 49             |

Polski eksport i import serów i twarogów (kod CN 0406) według ważniejszych krajów w okresie: I – XI 2021r. (dane wstępne).

| EKSPORT          |                    |                    |                |                  |                    |                    |                |
|------------------|--------------------|--------------------|----------------|------------------|--------------------|--------------------|----------------|
| I - XI 2020r     |                    |                    |                | I - XI 2021r     |                    |                    |                |
| Kraj             | Wartość [tys. EUR] | Wartość [tys. PLN] | Wolumen [tony] | Kraj             | Wartość [tys. EUR] | Wartość [tys. PLN] | Wolumen [tony] |
| <b>OGÓLEM</b>    | <b>756 451</b>     | <b>3 348 055</b>   | <b>244 513</b> | <b>OGÓLEM</b>    | <b>837 126</b>     | <b>3 815 194</b>   | <b>263 248</b> |
| Niemcy           | 86 096             | 380 784            | 36 010         | Niemcy           | 88 776             | 404 602            | 35 922         |
| Republika Czeska | 84 519             | 373 921            | 26 057         | Republika Czeska | 86 631             | 394 813            | 25 805         |
| Ukraina          | 79 502             | 352 715            | 22 255         | Ukraina          | 85 962             | 392 123            | 23 062         |
| Włochy           | 56 856             | 252 065            | 17 438         | Włochy           | 72 928             | 332 162            | 21 711         |
| Wielka Brytania  | 48 198             | 213 481            | 15 517         | Wielka Brytania  | 59 086             | 269 168            | 16 669         |
| Słowacja         | 44 420             | 196 384            | 13 867         | Słowacja         | 48 444             | 220 818            | 14 754         |
| Rumunia          | 37 714             | 166 960            | 14 748         | Rumunia          | 45 913             | 209 279            | 17 894         |
| Arabia Saudyjska | 33 246             | 146 803            | 10 349         | Arabia Saudyjska | 28 418             | 129 136            | 9 073          |
| Węgry            | 26 138             | 115 546            | 8 415          | Węgry            | 27 771             | 126 575            | 8 271          |
| Litwa            | 22 229             | 98 433             | 7 388          | Litwa            | 25 871             | 117 914            | 8 377          |
| Hiszpania        | 20 502             | 90 322             | 6 314          | Hiszpania        | 22 032             | 100 460            | 6 529          |
| Dania            | 16 936             | 74 995             | 4 075          | Dania            | 19 377             | 88 344             | 4 410          |
| Holandia         | 14 652             | 65 308             | 4 620          | Belgia           | 19 107             | 87 116             | 5 512          |
| Izrael           | 14 440             | 63 729             | 4 000          | Holandia         | 17 392             | 79 428             | 6 055          |
| Bułgaria         | 14 116             | 62 545             | 4 940          | Łotwa            | 17 372             | 79 166             | 5 240          |
| Łotwa            | 13 204             | 58 562             | 3 886          | Bułgaria         | 16 716             | 76 241             | 5 279          |

| IMPORT           |                       |                       |                   |                  |                       |                       |                   |
|------------------|-----------------------|-----------------------|-------------------|------------------|-----------------------|-----------------------|-------------------|
| I - XI 2020r     |                       |                       |                   | I - XI 2021r     |                       |                       |                   |
| Kraj             | Wartość<br>[tys. EUR] | Wartość<br>[tys. PLN] | Wolumen<br>[tony] | Kraj             | Wartość<br>[tys. EUR] | Wartość<br>[tys. PLN] | Wolumen<br>[tony] |
| <b>OGÓLEM</b>    | <b>344 514</b>        | <b>1 522 906</b>      | <b>92 875</b>     | <b>OGÓLEM</b>    | <b>384 919</b>        | <b>1 754 520</b>      | <b>98 713</b>     |
| Niemcy           | 135 543               | 599 294               | 43 892            | Niemcy           | 148 152               | 675 236               | 44 881            |
| Włochy           | 39 910                | 176 563               | 6 207             | Włochy           | 49 095                | 223 832               | 7 804             |
| Holandia         | 34 488                | 151 887               | 9 330             | Holandia         | 37 793                | 172 215               | 10 021            |
| Republika Czeska | 25 091                | 111 056               | 6 814             | Republika Czeska | 25 844                | 117 821               | 7 112             |
| Francja          | 20 849                | 92 203                | 4 850             | Francja          | 23 712                | 108 058               | 5 453             |
| Dania            | 20 390                | 90 221                | 6 186             | Dania            | 22 882                | 104 319               | 6 907             |
| Wielka Brytania  | 10 479                | 46 201                | 2 597             | Litwa            | 10 567                | 48 224                | 1 941             |
| Hiszpania        | 9 992                 | 44 135                | 1 521             | Hiszpania        | 10 231                | 46 618                | 1 306             |
| Litwa            | 9 151                 | 40 440                | 1 718             | Cypr             | 9 284                 | 42 301                | 1 285             |
| Grecja           | 7 540                 | 33 329                | 1 344             | Grecja           | 8 975                 | 40 903                | 1 526             |
| Cypr             | 6 942                 | 30 823                | 946               | Wielka Brytania  | 6 499                 | 29 670                | 1 497             |
| Węgry            | 4 750                 | 21 080                | 903               | Irlandia         | 6 134                 | 27 986                | 1 444             |
| Belgia           | 3 245                 | 14 309                | 2 129             | Estonia          | 4 275                 | 19 464                | 1 292             |
| Słowacja         | 2 429                 | 10 760                | 724               | Szwecja          | 3 789                 | 17 285                | 2 405             |
| Irlandia         | 2 181                 | 9 691                 | 472               | Belgia           | 3 772                 | 17 169                | 1 095             |
| Estonia          | 2 034                 | 8 991                 | 607               | Węgry            | 3 282                 | 14 932                | 514               |

\*\* Źródło: Ministerstwo Finansów.

Biuletyn „*Rynek mleka*” ukazuje się w każdy czwartek.

**Wydawca:**

Ministerstwo Rolnictwa i Rozwoju Wsi, Departament Rynków Rolnych.

ul. Wspólna 30 00-930 Warszawa

Internet: [strona ZSRIR](#) E-mail: [biuletyn@minrol.gov.pl](mailto:biuletyn@minrol.gov.pl)

**Autor:**

Dariusz Banasiewicz, tel. (022) 623-12-01

E-mail [Dariusz.Banasiewicz@minrol.gov.pl](mailto:Dariusz.Banasiewicz@minrol.gov.pl)

**Warunki otrzymywania biuletynu:**

Biuletyn udostępniany jest wszystkim zainteresowanym bezpłatnie.