



## ZINTEGROWANY SYSTEM ROLNICZEJ INFORMACJI RYNKOWEJ

# RYNEK PASZ

NR 02/2023

20 marca 2023 r.

---

### *Notowania za okres: styczeń – luty 2023 r.*

---

Biuletyn tygodniowy

Informacje zamieszczane w niniejszym biuletynie przekazywane są przez podmioty włączone do Zintegrowanego Systemu Rolniczej Informacji Rynkowej (ZSRIR).

Podstawy prawne:

- ustawa z dnia 30 marca 2001 r. o rolniczych badaniach rynkowych (Dz.U. 2015, poz. 1160 – tekst jednolity);
- rozporządzenie Ministra Rolnictwa i Rozwoju Wsi z dnia 8 marca 2021 r. w sprawie zbieranych danych rynkowych (Dz. U. z 2021 r., poz. 589).

# Spis treści

|   |    |
|---|----|
| 1. Ceny sprzedaży pasz dla bydła.....   | 4  |
| 2. Ceny sprzedaży pasz dla drobiu.....  | 7  |
| 3. Ceny sprzedaży pasz dla trzody chlewnej .....  | 12 |
| 4. Porównanie aktualnych cen sprzedaży wybranych pasz z cenami w analogicznym okresie roku poprzedniego i dwóch lat. .... | 16 |
| 5. Relacje cen bydła, drobiu i trzody do cen pasz przemysłowych .....   | 16 |
| 6. Handel zagraniczny surowcami paszowymi oraz karmą dla zwierząt – dane wstępne .....                                    | 17 |
| 7. Handel zagraniczny wybranymi surowcami paszowymi oraz karmą dla zwierząt w latach 2016-2021 – dane ostateczne .....    | 23 |

## Dodatkowe informacje

- Ceny sprzedaży nie zawierają podatku VAT.
- Cena sprzedaży stanowi średnią cenę, którą otrzymał producent lub dostawca artykułu rolno-spożywczego od nabywcy artykułu, uwzględniającą zastosowane do ceny produktu dodatki lub potrącenia (z wyjątkiem kosztów transportu, składowania, palet oraz ubezpieczenia), obliczoną jako iloraz wartości (bez podatku od towarów i usług) i ilości artykułów rolno-spożywczych sprzedanych w okresie zbierania danych rynkowych.
- nld - niewystarczająca liczba danych do prezentacji.

### Makroregiony

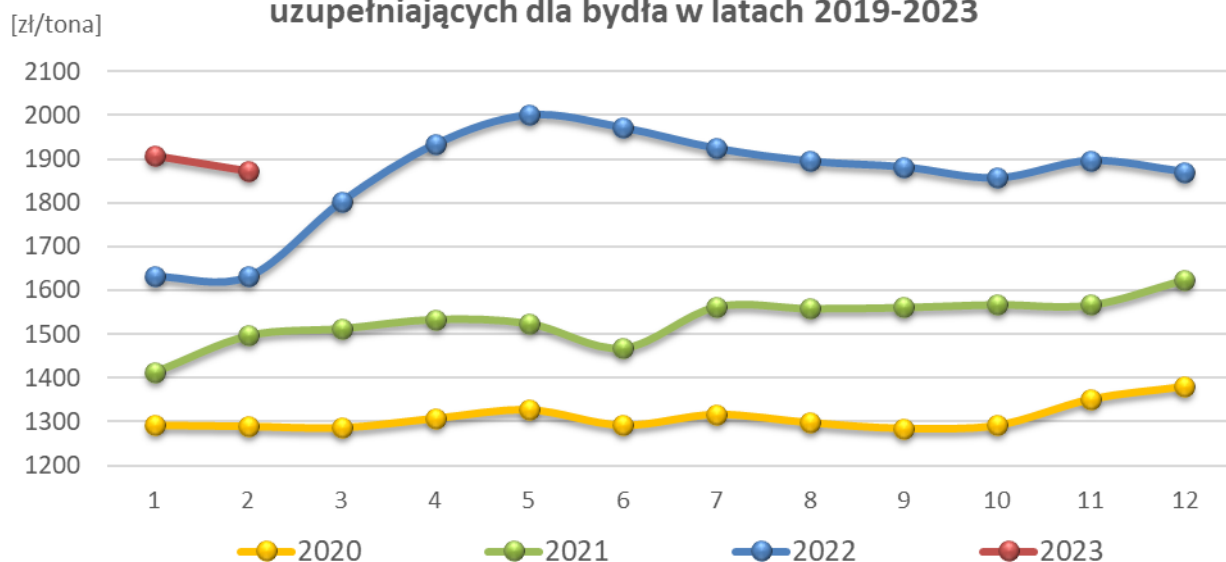
| <b><i>Nazwa makroregionu</i></b> | <b><i>Województwa wchodzące w skład makroregionu</i></b>  |
|----------------------------------|---|
| <b>wschodni</b>                  | lubelskie, łódzkie, małopolskie, mazowieckie, podlaskie, podkarpackie, świętokrzyskie, warmińsko-mazurskie;   |
| <b>zachodni</b>                  | dolnośląskie, kujawsko-pomorskie, lubuskie, opolskie, pomorskie, wielkopolskie, zachodnio-pomorskie, śląskie. |

## 1. Ceny sprzedaży pasz dla bydła

| POLSKA                               |                |         |            |                       |         |
|--------------------------------------|----------------|---------|------------|-----------------------|---------|
| PASZE                                | 2023           |         |            |                       |         |
|                                      | Cena [zł/tona] |         |            | Struktura obrotów [%] |         |
|                                      | luty           | styczeń | Zmiana [%] | luty                  | styczeń |
| <b>PASZE dla BYDŁA</b>               | <b>2 209</b>   | 2 273   | -2,8       | 100,0                 | 100,0   |
| <b>OGÓŁEM</b>                        |                |         |            |                       |         |
| M.p. pełnoporcjowe                   | 2 359          | 2 427   | -2,8       | 2,0                   | 1,9     |
| M.p. uzupełniające                   | 1 871          | 1 906   | -1,8       | 86,4                  | 86,2    |
| M.p. mineralne                       | 3 443          | 3 573   | -3,6       | 6,9                   | 7,0     |
| Premiksy w przeliczeniu na 1%        | 2 805          | 3 152   | -11,0      | 0,9                   | 0,8     |
| Preparaty mlekozastępcze             | 7 445          | 7 484   | -0,5       | 3,8                   | 4,1     |
| <b>M.p. pełnoporcjowe</b>            |                |         |            |                       |         |
| <i>cielęta</i>                       | 2 359          | 2 427   | -2,8       | 2,0                   | 1,9     |
| <b>M.p. uzupełniające</b>            |                |         |            |                       |         |
| <i>cielęta</i>                       | 2 487          | 2 552   | -2,5       | 2,7                   | 3,3     |
| <i>krowy mleczne</i>                 | 1 821          | 1 852   | -1,7       | 79,5                  | 78,4    |
| <i>opasy</i>                         | 2 323          | 2 301   | 0,9        | 4,0                   | 4,2     |
| <i>uniwersalne</i>                   | 4 048          | 3 975   | 1,8        | 0,2                   | 0,2     |
| <b>M.p. mineralne</b>                |                |         |            |                       |         |
| <i>cielęta</i>                       | 4 159          | 4 337   | -4,1       | 0,1                   | 0,1     |
| <i>krowy mleczne</i>                 | 3 264          | 3 354   | -2,7       | 6,3                   | 6,3     |
| <i>opasy</i>                         | 3 430          | 3 355   | 2,2        | 0,3                   | 0,3     |
| <i>uniwersalne</i>                   | nld            | nld     | *          | 0,2                   | 0,2     |
| <b>Premiksy w przeliczeniu na 1%</b> |                |         |            |                       |         |
| <i>cielęta</i>                       | 5 961          | 6 940   | -14,1      | 0,0                   | 0,0     |
| <i>krowy mleczne</i>                 | 3 056          | 3 660   | -16,5      | 0,6                   | 0,5     |
| <i>opasy</i>                         | nld            | 2 922   | *          | 0,0                   | 0,0     |
| <i>uniwersalne</i>                   | nld            | 1 266   | *          | 0,2                   | 0,2     |



### Średnie ceny netto sprzedaży mieszanek paszowych uzupełniających dla bydła w latach 2019-2023

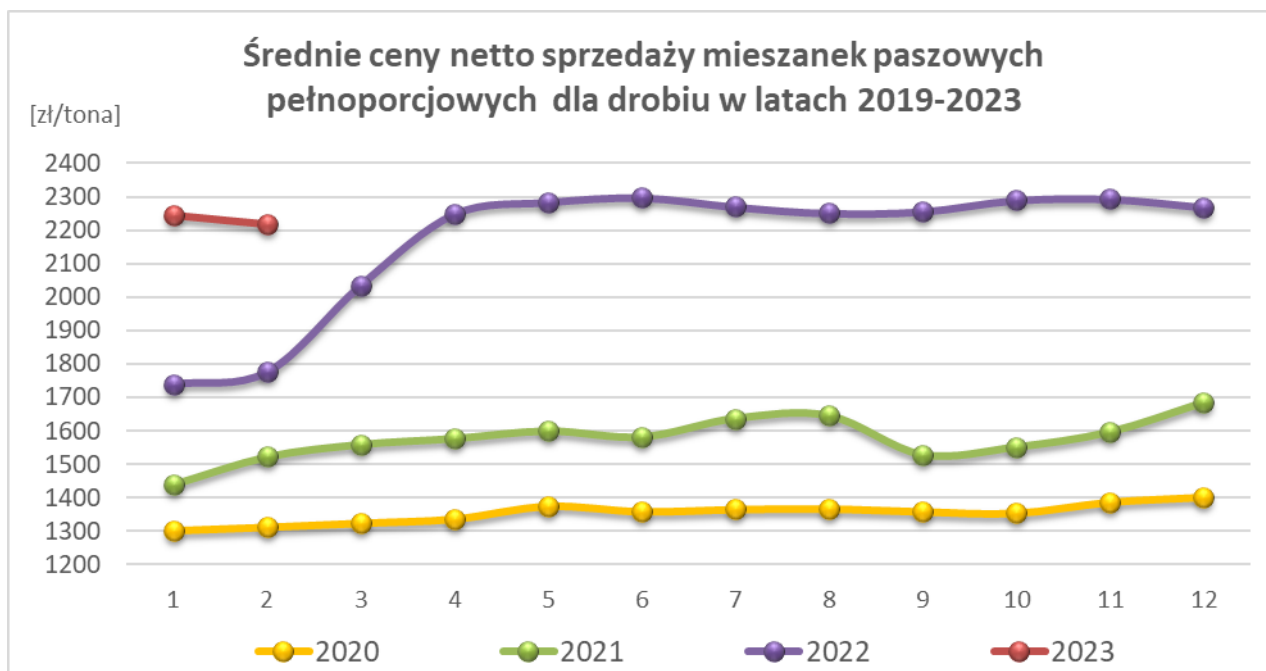


| MAKROREGION WSCHODNI                 |                |         |            |                       |         |
|--------------------------------------|----------------|---------|------------|-----------------------|---------|
| PASZE                                | 2023           |         |            |                       |         |
|                                      | Cena [zł/tona] |         |            | Struktura obrotów [%] |         |
|                                      | lut            | styczeń | Zmiana [%] | lut                   | styczeń |
| <b>PASZE dla BYDŁA</b>               | 2 065          | 2 129   | -3,0       | 100,0                 | 100,0   |
| <b>OGÓŁEM</b>                        |                |         |            |                       |         |
| M.p. pełnoporcjowe                   | 2 392          | 2 474   | -3,3       | 2,1                   | 2,1     |
| M.p. uzupełniające                   | 1 789          | 1 827   | -2,1       | 90,6                  | 90,3    |
| M.p. mineralne                       | 4 374          | 4 596   | -4,8       | 3,4                   | 3,8     |
| Premiksy w przeliczeniu na 1%        | 2 494          | 2 684   | -7,1       | 1,1                   | 1,0     |
| Preparaty mlekozastępcze             | 7 867          | 7 979   | -1,4       | 2,7                   | 2,8     |
| <b>M.p. pełnoporcjowe</b>            |                |         |            |                       |         |
| <i>cielęta</i>                       | 2 392          | 2 474   | -3,3       | 2,1                   | 2,1     |
| <b>M.p. uzupełniające</b>            |                |         |            |                       |         |
| <i>cielęta</i>                       | 2 319          | 2 282   | 1,6        | 2,5                   | 2,9     |
| <i>krowy mleczne</i>                 | 1 752          | 1 790   | -2,1       | 86,1                  | 85,3    |
| <i>opasy</i>                         | 2 482          | 2 491   | -0,4       | 1,7                   | 1,9     |
| <i>uniwersalne</i>                   | nld            | nld     | *          | 0,2                   | 0,2     |
| <b>M.p. mineralne</b>                |                |         |            |                       |         |
| <i>cielęta</i>                       | 4 388          | 4 437   | -1,1       | 0,1                   | 0,1     |
| <i>krowy mleczne</i>                 | 4 102          | 4 281   | -4,2       | 2,7                   | 3,0     |
| <i>opasy</i>                         | 3 402          | 3 339   | 1,9        | 0,4                   | 0,4     |
| <i>uniwersalne</i>                   | nld            | nld     | *          | 0,2                   | 0,3     |
| <b>Premiksy w przeliczeniu na 1%</b> |                |         |            |                       |         |
| <i>cielęta</i>                       | 5 961          | 6 940   | -14,1      | 0,1                   | 0,0     |
| <i>krowy mleczne</i>                 | 2 672          | 3 045   | -12,3      | 0,8                   | 0,6     |
| <i>opasy</i>                         | nld            | 1 765   | *          | 0,0                   | 0,1     |
| <i>uniwersalne</i>                   | nld            | 1 266   | *          | 0,3                   | 0,3     |

| MAKROREGION ZACHODNI                 |                |         |            |                       |         |
|--------------------------------------|----------------|---------|------------|-----------------------|---------|
| PASZE                                | 2023           |         |            |                       |         |
|                                      | Cena [zł/tona] |         |            | Struktura obrotów [%] |         |
|                                      | luty           | styczeń | Zmiana [%] | luty                  | styczeń |
| <b>PASZE dla BYDŁA</b>               | <b>2 701</b>   | 2 775   | -2,7       | 100,0                 | 100,0   |
| <b>OGÓŁEM</b>                        |                |         |            |                       |         |
| M.p. pełnoporcjowe                   | 2 194          | 2 184   | 0,5        | 1,5                   | 1,4     |
| M.p. uzupełniające                   | 2 225          | 2 254   | -1,2       | 72,3                  | 71,6    |
| M.p. mineralne                       | 2 857          | 2 826   | 1,1        | 18,7                  | 18,2    |
| Premiksy w przeliczeniu na 1%        | nld            | nld     | *          | 0,2                   | 0,2     |
| Preparaty mlekozastępcze             | 6 906          | 6 911   | -0,1       | 7,4                   | 8,6     |
| <b>M.p. pełnoporcjowe</b>            |                |         |            |                       |         |
| <i>cielęta</i>                       | 2 194          | 2 184   | 0,5        | 1,5                   | 1,4     |
| <b>M.p. uzupełniające</b>            |                |         |            |                       |         |
| <i>cielęta</i>                       | 2 919          | 3 163   | -7,7       | 3,4                   | 4,5     |
| <i>krowy mleczne</i>                 | 2 178          | 2 190   | -0,6       | 56,7                  | 54,3    |
| <i>opasy</i>                         | 2 245          | 2 202   | 2,0        | 11,9                  | 12,4    |
| <i>uniwersalne</i>                   | nld            | nld     | *          | 0,4                   | 0,4     |
| <b>M.p. mineralne</b>                |                |         |            |                       |         |
| <i>cielęta</i>                       | nld            | nld     | *          | 0,2                   | 0,1     |
| <i>krowy mleczne</i>                 | 2 842          | 2 809   | 1,2        | 18,4                  | 17,8    |
| <i>opasy</i>                         | nld            | nld     | *          | 0,1                   | 0,2     |
| <i>uniwersalne</i>                   | --             | --      | --         | 0,0                   | 0,0     |
| <b>Premiksy w przeliczeniu na 1%</b> |                |         |            |                       |         |
| <i>cielęta</i>                       | --             | --      | --         | 0,0                   | 0,0     |
| <i>krowy mleczne</i>                 | nld            | nld     | *          | 0,1                   | 0,2     |
| <i>opasy</i>                         | nld            | nld     | *          | 0,0                   | 0,0     |
| <i>uniwersalne</i>                   | --             | --      | --         | --                    | --      |

## 2. Ceny sprzedaży pasz dla drobiu

| POLSKA                        |                |         |            |                       |         |
|-------------------------------|----------------|---------|------------|-----------------------|---------|
| PASZE                         | 2023           |         |            |                       |         |
|                               | CENA [zł/tona] |         |            | Struktura obrotów [%] |         |
|                               | luty           | styczeń | Zmiana [%] | luty                  | styczeń |
| <b>PASZE dla DROBIU</b>       | <b>2 263</b>   | 2 288   | -1,1       | 100,0                 | 100,0   |
| M.p. pełnoporcjowe            | 2 217          | 2 245   | -1,2       | 97,7                  | 97,9    |
| M.p. uzupełniające            | 3 190          | 3 158   | 1,0        | 0,5                   | 0,4     |
| M.p. mineralne                | 5 849          | 6 013   | -2,7       | 0,4                   | 0,4     |
| Premiksy w przeliczeniu na 1% | 4 002          | 4 120   | -2,8       | 1,4                   | 1,2     |
| Pasze dla BROJLERÓW           | 2 342          | 2 372   | -1,2       | 66,1                  | 65,1    |
| Pasze dla INDIKÓW             | 2 426          | 2 413   | 0,6        | 11,3                  | 12,6    |
| Pasze dla NIOSEK/KOGUTÓW      | 1 942          | 1 968   | -1,3       | 22,3                  | 21,9    |
| Pasze UNIWERSALNE             | 2 274          | 2 129   | 6,8        | 0,3                   | 0,4     |



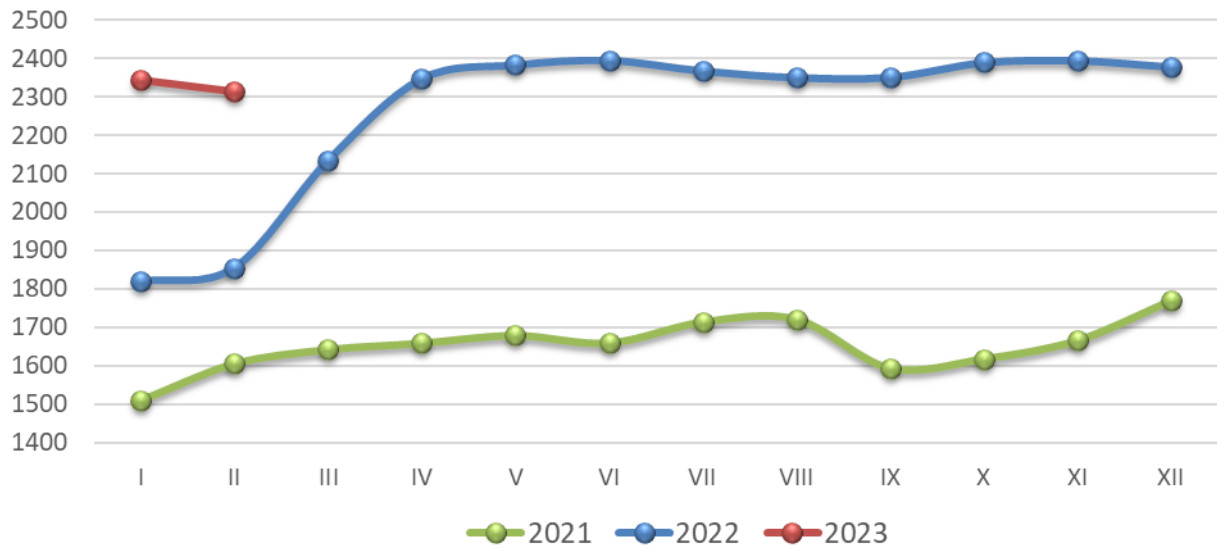
W biuletynie informacyjnym „Rynek pasz” 09/2021 miały miejsce wyraźne spadki cen, zwłaszcza w przypadku pasz dla drobiu. Sytuacja ta była głównie efektem przeprowadzonych rozmów z wytwórcami pasz (raportującymi dane w ramach ZSRIR), na temat urealnienia raportowanych cen pasz, poprzez uwzględnienie wszelkich rabatów i upustów udzielanych odbiorcom przy ich sprzedaży. Po zastosowaniu się podmiotów do tych zaleceń, nastąpił wyraźny spadek cen w przypadku niektórych rodzajów pasz, pomimo wzrostu cen surowca. Należy tę sytuację traktować jako jednorazową korektę, która była konieczna po to, aby prezentowane w kolejnych miesiącach ceny jeszcze lepiej odzwierciedlały rzeczywistą sytuację na rynku pasz.

| POLSKA  |                |         |            |                       |         |
|---|----------------|---------|------------|-----------------------|---------|
| PASZE   | 2023           |         |            |                       |         |
|   | CENA [zł/tona] |         |            | Struktura obrotów [%] |         |
|   | luty           | styczeń | Zmiana [%] | luty                  | styczeń |
| <b>BROJLERY - M.p. pełnoporcjowe</b>            | <b>2 314</b>   | 2 343   | -1,2       | 64,9                  | 64,1    |
| <i>prestar/starter</i>                          | <b>2 398</b>   | 2 432   | -1,4       | 8,4                   | 8,4     |
| <i>grower/finisher</i>                          | <b>2 300</b>   | 2 330   | -1,3       | 56,5                  | 55,7    |
| <b>BROJLERY - M.p. uzupełniające</b>            | <b>3 321</b>   | 3 540   | -6,2       | 0,2                   | 0,1     |
| <i>prestar/starter</i>                          | <b>4 050</b>   | nld     | *          | 0,0                   | 0,0     |
| <i>grower/finisher</i>                          | <b>3 347</b>   | 3 676   | -9,0       | 0,1                   | 0,1     |
| <b>BROJLERY - M.p. mineralne</b>                | <b>6 496</b>   | 6 639   | -2,2       | 0,1                   | 0,1     |
| <i>prestar/starter</i>                          | nld            | nld     | *          | 0,0                   | 0,0     |
| <i>grower/finisher</i>                          | <b>6 519</b>   | 6 642   | -1,8       | 0,1                   | 0,1     |
| <b>BROJLERY - Premiksy w przeliczeniu na 1%</b> | <b>3 726</b>   | 4 024   | -7,4       | 0,8                   | 0,8     |
| <i>prestar/starter</i>                          | <b>3 604</b>   | nld     | *          | 0,1                   | 0,1     |
| <i>grower/finisher</i>                          | <b>3 940</b>   | 4 451   | -11,5      | 0,7                   | 0,6     |
| <b>INDYKI - M.p. pełnoporcjowe</b>              | <b>2 344</b>   | 2 341   | 0,1        | 11,1                  | 12,4    |
| <i>prestar/starter</i>                          | <b>2 606</b>   | 2 702   | -3,5       | 0,9                   | 0,9     |
| <i>grower/finisher</i>                          | <b>2 276</b>   | 2 278   | -0,1       | 8,1                   | 9,5     |
| <b>INDYKI - M.p. uzupełniające</b>              | nld            | 6 172   | *          | 0,0                   | 0,0     |
| <i>prestar/starter</i>                          | --             | --      | --         | --                    | --      |
| <i>grower/finisher</i>                          | nld            | nld     | *          | 0,0                   | 0,0     |
| <b>INDYKI - M.p. mineralne</b>                  | <b>6 113</b>   | nld     | *          | 0,1                   | 0,1     |
| <i>prestar/starter</i>                          | --             | --      | --         | --                    | --      |
| <i>grower/finisher</i>                          | <b>6 113</b>   | nld     | *          | 0,1                   | 0,1     |
| <b>INDYKI - Premiksy w przeliczeniu na 1%</b>   | <b>8 425</b>   | 7 877   | 6,9        | 0,1                   | 0,1     |
| <i>prestar/starter</i>                          | nld            | nld     | *          | 0,0                   | 0,0     |
| <i>grower/finisher</i>                          | <b>6 538</b>   | 6 517   | 0,3        | 0,1                   | 0,1     |
| <b>NIOSKI/KOGUTY - stado towarowe</b>           |                |         |            |                       |         |
| M.p. pełnoporcjowe                              | <b>1 829</b>   | 1 848   | -1,1       | 14,6                  | 14,2    |
| M.p. uzupełniające                              | <b>2 806</b>   | 2 718   | 3,2        | 0,3                   | 0,3     |
| M.p. mineralne                                  | <b>5 406</b>   | 5 537   | -2,4       | 0,2                   | 0,2     |
| Premiksy w przeliczeniu na 1%                   | <b>3 709</b>   | 3 424   | 8,3        | 0,3                   | 0,3     |
| <b>NIOSKI/KOGUTY - stado reprodukcyjne</b>      |                |         |            |                       |         |
| M.p. pełnoporcjowe                              | <b>1 857</b>   | 1 872   | -0,8       | 4,4                   | 4,3     |
| M.p. uzupełniające                              | nld            | nld     | *          | 0,0                   | 0,0     |
| M.p. mineralne                                  | nld            | nld     | *          | 0,0                   | 0,0     |
| Premiksy w przeliczeniu na 1%                   | nld            | nld     | *          | 0,1                   | 0,1     |
| <b>NIOSKI/KOGUTY - uniwersalne</b>              |                |         |            |                       |         |
| M.p. pełnoporcjowe                              | <b>2 056</b>   | 2 181   | -5,7       | 2,4                   | 2,5     |
| M.p. uzupełniające                              | <b>4 589</b>   | 4 577   | 0,3        | 0,0                   | 0,0     |
| M.p. mineralne                                  | nld            | nld     | *          | 0,0                   | 0,0     |
| Premiksy w przeliczeniu na 1%                   | nld            | nld     | *          | 0,0                   | 0,0     |



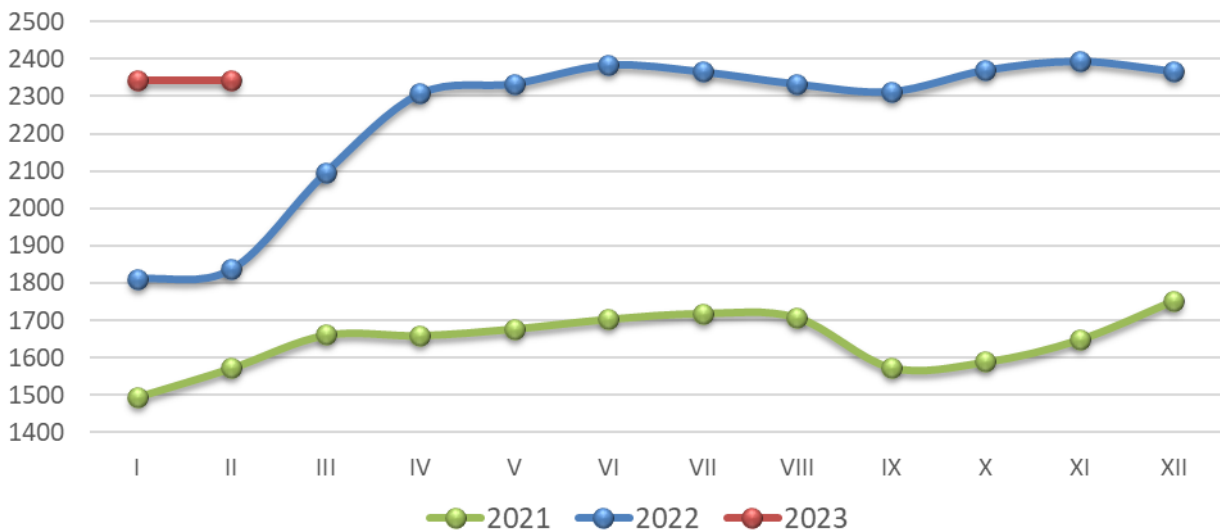
### Średnie ceny netto sprzedaży mieszanek paszowych pełnoporcjowych dla brojlerów

[zł/tona]



### Średnie ceny netto sprzedaży mieszanek paszowych pełnoporcjowych dla indyków

[zł/tona]



| MAKROREGION WSCHODNI          |                |         |            |                       |         |
|-------------------------------|----------------|---------|------------|-----------------------|---------|
| PASZE                         | 2023           |         |            |                       |         |
|                               | CENA [zł/tona] |         |            | Struktura obrotów [%] |         |
|                               | luty           | styczeń | Zmiana [%] | luty                  | styczeń |
| <b>PASZE dla DROBIU</b>       | <b>2 285</b>   | 2 310   | -1,1       | 100,0                 | 100,0   |
| M.p. pełnoporcjowe            | 2 230          | 2 256   | -1,1       | 97,4                  | 97,7    |
| M.p. uzupełniające            | 3 370          | 3 729   | -9,6       | 0,4                   | 0,3     |
| M.p. mineralne                | 6 190          | 6 347   | -2,5       | 0,5                   | 0,5     |
| Premiksy w przeliczeniu na 1% | 4 000          | 4 114   | -2,8       | 1,7                   | 1,6     |
| Pasze dla BROJLERÓW           | 2 344          | 2 379   | -1,4       | 71,1                  | 69,6    |
| Pasze dla INDIKÓW             | 2 420          | 2 411   | 0,4        | 10,8                  | 12,3    |
| Pasze dla NIOSEK/KOGUTÓW      | 1 967          | 1 971   | -0,2       | 18,0                  | 18,1    |
| Pasze UNIWERSALNE             | 2 892          | 3 578   | -19,2      | 0,1                   | 0,1     |

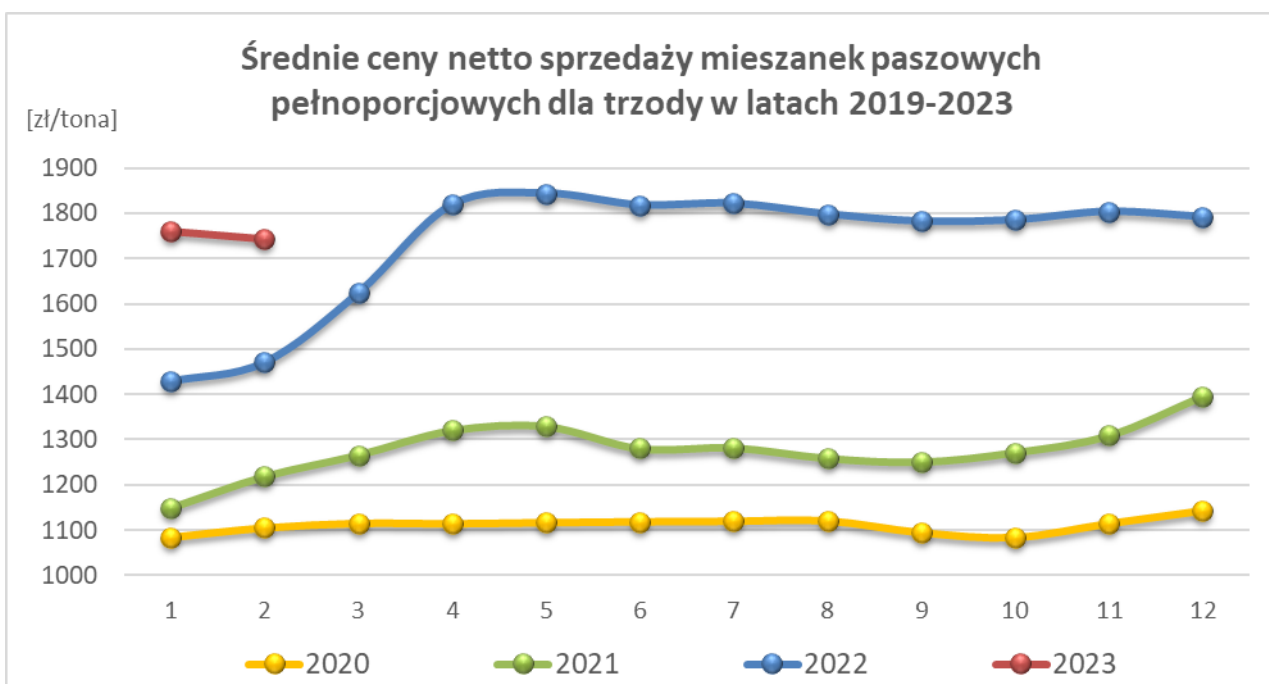
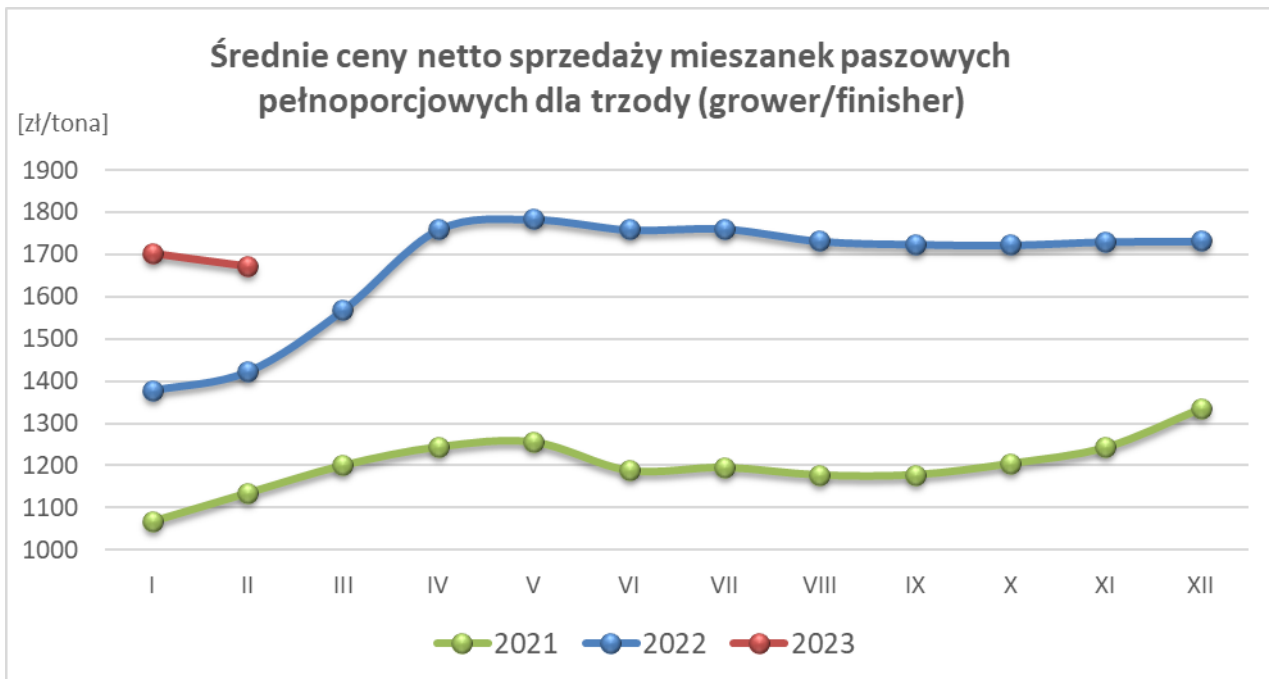
| MAKROREGION WSCHODNI                       |                |         |            |                       |         |
|--|----------------|---------|------------|-----------------------|---------|
| PASZE                                      | 2023           |         |            |                       |         |
|  | CENA [zł/tona] |         |            | Struktura obrotów [%] |         |
|  | luty           | styczeń | Zmiana [%] | luty                  | styczeń |
| <b>BROJLERY - M.p. pełnoporcjowe</b>       | <b>2 313</b>   | 2 345   | -1,4       | 69,8                  | 68,4    |
| <i>prestar/starter</i>                     | 2 394          | 2 425   | -1,3       | 9,2                   | 9,5     |
| <i>grower/finisher</i>                     | 2 300          | 2 332   | -1,4       | 60,6                  | 58,9    |
| <b>INDYKI - M.p. pełnoporcjowe</b>         | <b>2 310</b>   | 2 316   | -0,3       | 10,5                  | 12,1    |
| <i>prestar/starter</i>                     | 2 614          | 2 702   | -3,2       | 1,0                   | 1,1     |
| <i>grower/finisher</i>                     | 2 277          | 2 279   | -0,1       | 9,5                   | 11,0    |
| <b>NIOSKI/KOGUTY - stado towarowe</b>      |                |         |            |                       |         |
| M.p. pełnoporcjowe                         | 1 840          | 1 855   | -0,8       | 13,3                  | 13,5    |
| M.p. uzupełniające                         | 2 895          | 2 916   | -0,7       | 0,2                   | 0,1     |
| <b>NIOSKI/KOGUTY - stado reprodukcyjne</b> |                |         |            |                       |         |
| M.p. pełnoporcjowe                         | 1 817          | 1 838   | -1,1       | 3,6                   | 3,5     |

| MAKROREGION ZACHODNI          |                |         |            |                       |         |
|-------------------------------|----------------|---------|------------|-----------------------|---------|
| PASZE                         | 2023           |         |            |                       |         |
|                               | CENA [zł/tona] |         |            | Struktura obrotów [%] |         |
|                               | luty           | styczeń | Zmiana [%] | luty                  | styczeń |
| <b>PASZE dla DROBIU</b>       | <b>2 178</b>   | 2 211   | -1,5       | 100,0                 | 100,0   |
| M.p. pełnoporcjowe            | 2 170          | 2 206   | -1,6       | 98,8                  | 98,8    |
| M.p. uzupełniające            | 2 924          | 2 657   | 10,1       | 1,0                   | 1,0     |
| M.p. mineralne                | nld            | nld     | *          | 0,2                   | 0,2     |
| Premiksy w przeliczeniu na 1% | nld            | nld     | *          | 0,0                   | 0,0     |
| Pasze dla BROJLERÓW           | 2 331          | 2 339   | -0,3       | 47,0                  | 49,7    |
| Pasze dla INDYKÓW             | 2 445          | 2 418   | 1,1        | 13,5                  | 13,8    |
| Pasze dla NIOSEK/KOGUTÓW      | 1 898          | 1 961   | -3,2       | 38,2                  | 35,0    |
| Pasze UNIWERSALNE             | 2 079          | 1 887   | 10,2       | 1,2                   | 1,5     |

| MAKROREGION ZACHODNI                       |                |         |            |                       |         |
|--|----------------|---------|------------|-----------------------|---------|
| PASZE                                      | 2023           |         |            |                       |         |
|  | CENA [zł/tona] |         |            | Struktura obrotów [%] |         |
|  | luty           | styczeń | Zmiana [%] | luty                  | styczeń |
| <b>BROJLERY - M.p. pełnoporcjowe</b>       | <b>2 324</b>   | 2 337   | -0,5       | 46,6                  | 49,4    |
| <i>prestar/starter</i>                     | 2 425          | 2 484   | -2,4       | 5,3                   | 4,6     |
| <i>grower/finisher</i>                     | 2 301          | 2 321   | -0,9       | 41,0                  | 44,8    |
| <b>INDYKI - M.p. pełnoporcjowe</b>         | <b>2 445</b>   | 2 418   | 1,1        | 13,5                  | 13,8    |
| <i>prestar/starter</i>                     | 2 553          | 2 706   | -5,7       | 0,6                   | 0,2     |
| <i>grower/finisher</i>                     | 2 257          | 2 268   | -0,5       | 3,0                   | 4,3     |
| <b>NIOSKI/KOGUTY - stado towarowe</b>      |                |         |            |                       |         |
| M.p. pełnoporcjowe                         | 1 799          | 1 830   | -1,7       | 19,4                  | 16,6    |
| M.p. uzupełniające                         | 2 676          | 2 565   | 4,3        | 0,5                   | 0,7     |
| <b>NIOSKI/KOGUTY - stado reprodukcyjne</b> |                |         |            |                       |         |
| M.p. pełnoporcjowe                         | 1 928          | 1 929   | -0,1       | 7,6                   | 7,1     |

### 3. Ceny sprzedaży pasz dla trzody chlewnej

| POLSKA                               |                |         |            |                       |         |
|--------------------------------------|----------------|---------|------------|-----------------------|---------|
| PASZE                                | 2023           |         |            |                       |         |
|                                      | CENA [zł/tona] |         |            | Struktura obrotów [%] |         |
|                                      | luty           | styczeń | Zmiana [%] | luty                  | styczeń |
| <b>PASZE dla TRZODY</b>              | 2 156          | 2 112   | 2,1        | 100,0                 | 100,0   |
| <b>OGÓŁEM</b>                        |                |         |            |                       |         |
| M.p. pełnoporcjowe                   | 1 744          | 1 760   | -0,9       | 77,4                  | 80,1    |
| M.p. uzupełniające                   | 3 269          | 3 240   | 0,9        | 17,7                  | 15,3    |
| M.p. mineralne                       | 5 510          | 5 687   | -3,1       | 2,0                   | 1,5     |
| Premiksy w przeliczeniu na 1%        | 3 756          | 3 691   | 1,7        | 2,8                   | 2,9     |
| Preparaty mlekozastępcze             | 10 550         | 9 592   | 10,0       | 0,1                   | 0,1     |
| <b>M.p. pełnoporcjowe</b>            |                |         |            |                       |         |
| <i>prestar/starter</i>               | 2 194          | 2 138   | 2,6        | 8,9                   | 9,0     |
| <i>grower/finisher</i>               | 1 671          | 1 703   | -1,9       | 64,8                  | 68,0    |
| <i>lochy</i>                         | 1 916          | 1 893   | 1,2        | 3,6                   | 3,0     |
| <i>knury</i>                         | 2 174          | 2 132   | 2,0        | 0,1                   | 0,1     |
| <i>uniwersalne</i>                   | nld            | nld     | *          | 0,0                   | 0,0     |
| <b>M.p. uzupełniające</b>            |                |         |            |                       |         |
| <i>prestar/starter</i>               | 3 456          | 3 402   | 1,6        | 5,8                   | 4,9     |
| <i>grower/finisher</i>               | 3 168          | 3 153   | 0,5        | 10,2                  | 8,9     |
| <i>lochy</i>                         | 3 067          | 3 041   | 0,8        | 1,3                   | 1,0     |
| <i>knury</i>                         | nld            | nld     | *          | 0,0                   | 0,0     |
| <i>uniwersalne</i>                   | 3 822          | 3 691   | 3,5        | 0,4                   | 0,4     |
| <b>M.p. mineralne</b>                |                |         |            |                       |         |
| <i>prestar/starter</i>               | 5 808          | 5 953   | -2,4       | 0,4                   | 0,4     |
| <i>grower/finisher</i>               | 5 433          | 5 526   | -1,7       | 1,1                   | 0,9     |
| <i>lochy</i>                         | 5 122          | 5 452   | -6,1       | 0,3                   | 0,2     |
| <i>knury</i>                         | --             | --      | --         | --                    | --      |
| <i>uniwersalne</i>                   | nld            | nld     | *          | 0,1                   | 0,1     |
| <b>Premiksy w przeliczeniu na 1%</b> |                |         |            |                       |         |
| <i>prestar/starter</i>               | 5 613          | 5 392   | 4,1        | 0,5                   | 0,8     |
| <i>grower/finisher</i>               | 3 289          | 3 305   | -0,5       | 1,7                   | 1,5     |
| <i>lochy</i>                         | 4 005          | 3 372   | 18,8       | 0,5                   | 0,5     |
| <i>knury</i>                         | --             | --      | --         | --                    | --      |
| <i>uniwersalne</i>                   | nld            | 1 176   | *          | 0,1                   | 0,2     |



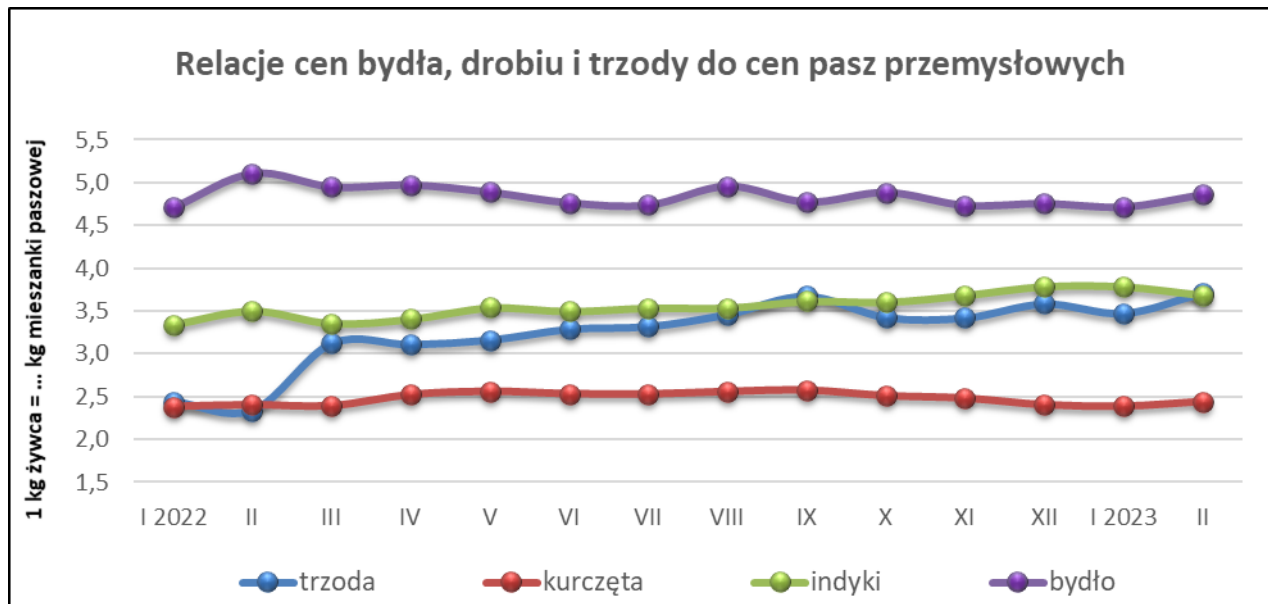
| MAKROREGION WSCHODNI                 |                |         |            |                       |         |
|--------------------------------------|----------------|---------|------------|-----------------------|---------|
| PASZE                                | 2023           |         |            |                       |         |
|                                      | CENA [zł/tona] |         |            | Struktura obrotów [%] |         |
|                                      | lut            | styczeń | Zmiana [%] | lut                   | styczeń |
| <b>PASZE dla TRZODY</b>              | <b>2 157</b>   | 2 100   | 2,7        | 100,0                 | 100,0   |
| <b>OGÓŁEM</b>                        |                |         |            |                       |         |
| M.p. pełnoporcjowe                   | 1 730          | 1 752   | -1,3       | 77,4                  | 80,7    |
| M.p. uzupełniające                   | 3 217          | 3 185   | 1,0        | 15,9                  | 13,2    |
| M.p. mineralne                       | 5 594          | 5 781   | -3,2       | 2,6                   | 1,9     |
| Premiksy w przeliczeniu na 1%        | 3 619          | 3 557   | 1,8        | 4,0                   | 4,0     |
| Preparaty mlekozastępcze             | 11 767         | 10 580  | 11,2       | 0,1                   | 0,1     |
| <b>M.p. pełnoporcjowe</b>            |                |         |            |                       |         |
| <i>prestar/starter</i>               | 2 067          | 2 023   | 2,2        | 10,7                  | 10,7    |
| <i>grower/finisher</i>               | 1 661          | 1 702   | -2,4       | 62,6                  | 66,8    |
| <i>lochy</i>                         | 1 883          | 1 870   | 0,7        | 4,0                   | 3,2     |
| <i>knury</i>                         | nld            | nld     | *          | 0,1                   | 0,0     |
| <i>uniwersalne</i>                   | nld            | nld     | *          | 0,0                   | 0,0     |
| <b>M.p. uzupełniające</b>            |                |         |            |                       |         |
| <i>prestar/starter</i>               | 3 331          | 3 310   | 0,6        | 6,0                   | 4,8     |
| <i>grower/finisher</i>               | 3 078          | 3 055   | 0,7        | 8,9                   | 7,7     |
| <i>lochy</i>                         | 3 561          | 3 446   | 3,3        | 0,8                   | 0,6     |
| <i>knury</i>                         | nld            | nld     | *          | 0,0                   | 0,0     |
| <i>uniwersalne</i>                   | 4 803          | 4 858   | -1,2       | 0,2                   | 0,2     |
| <b>M.p. mineralne</b>                |                |         |            |                       |         |
| <i>prestar/starter</i>               | 5 827          | 5 970   | -2,4       | 0,6                   | 0,5     |
| <i>grower/finisher</i>               | 5 542          | 5 646   | -1,8       | 1,5                   | 1,1     |
| <i>lochy</i>                         | 5 178          | 5 542   | -6,6       | 0,4                   | 0,3     |
| <i>knury</i>                         | --             | --      | --         | --                    | --      |
| <i>uniwersalne</i>                   | nld            | nld     | *          | 0,2                   | 0,1     |
| <b>Premiksy w przeliczeniu na 1%</b> |                |         |            |                       |         |
| <i>prestar/starter</i>               | 5 712          | 5 344   | 6,9        | 0,7                   | 1,1     |
| <i>grower/finisher</i>               | 3 170          | 3 157   | 0,4        | 2,4                   | 2,0     |
| <i>lochy</i>                         | 3 602          | 3 034   | 18,7       | 0,7                   | 0,6     |
| <i>knury</i>                         | --             | --      | --         | --                    | --      |
| <i>uniwersalne</i>                   | nld            | nld     | *          | 0,2                   | 0,3     |

| MAKROREGION ZACHODNI                 |                |         |            |                       |         |
|--------------------------------------|----------------|---------|------------|-----------------------|---------|
| PASZE                                | 2023           |         |            |                       |         |
|                                      | CENA [zł/tona] |         |            | Struktura obrotów [%] |         |
|                                      | lut            | styczeń | Zmiana [%] | lut                   | styczeń |
| <b>PASZE dla TRZODY</b>              | <b>2 152</b>   | 2 142   | 0,5        | 100,0                 | 100,0   |
| <b>OGÓŁEM</b>                        |                |         |            |                       |         |
| M.p. pełnoporcjowe                   | 1 773          | 1 780   | -0,4       | 77,6                  | 78,6    |
| M.p. uzupełniające                   | 3 351          | 3 330   | 0,6        | 21,5                  | 20,4    |
| M.p. mineralne                       | 4 738          | 4 988   | -5,0       | 0,6                   | 0,6     |
| Premiksy w przeliczeniu na 1%        | nld            | nld     | *          | 0,2                   | 0,2     |
| Preparaty mlekozastępcze             | 7 319          | 7 641   | -4,2       | 0,1                   | 0,1     |
| <b>M.p. pełnoporcjowe</b>            |                |         |            |                       |         |
| <i>prestar/starter</i>               | 2 764          | 2 777   | -0,5       | 5,1                   | 4,8     |
| <i>grower/finisher</i>               | 1 690          | 1 705   | -0,9       | 69,6                  | 71,1    |
| <i>lochy</i>                         | 2 017          | 1 965   | 2,6        | 2,7                   | 2,5     |
| <i>knury</i>                         | 2 225          | 2 242   | -0,8       | 0,2                   | 0,2     |
| <i>uniwersalne</i>                   | nld            | nld     | *          | 0,0                   | 0,0     |
| <b>M.p. uzupełniające</b>            |                |         |            |                       |         |
| <i>prestar/starter</i>               | 3 754          | 3 603   | 4,2        | 5,4                   | 5,4     |
| <i>grower/finisher</i>               | 3 301          | 3 312   | -0,3       | 12,9                  | 11,7    |
| <i>lochy</i>                         | 2 744          | 2 781   | -1,3       | 2,5                   | 2,2     |
| <i>knury</i>                         | --             | --      | --         | --                    | --      |
| <i>uniwersalne</i>                   | 3 323          | 3 278   | 1,4        | 0,8                   | 1,1     |
| <b>M.p. mineralne</b>                |                |         |            |                       |         |
| <i>prestar/starter</i>               | nld            | nld     | *          | 0,1                   | 0,1     |
| <i>grower/finisher</i>               | nld            | nld     | *          | 0,4                   | 0,4     |
| <i>lochy</i>                         | nld            | nld     | *          | 0,1                   | 0,1     |
| <i>knury</i>                         | --             | --      | --         | --                    | --      |
| <i>uniwersalne</i>                   | --             | --      | --         | --                    | --      |
| <b>Premiksy w przeliczeniu na 1%</b> |                |         |            |                       |         |
| <i>prestar/starter</i>               | nld            | nld     | *          | 0,0                   | 0,0     |
| <i>grower/finisher</i>               | nld            | nld     | *          | 0,1                   | 0,1     |
| <i>lochy</i>                         | nld            | nld     | *          | 0,1                   | 0,1     |
| <i>knury</i>                         | --             | --      | --         | --                    | --      |
| <i>uniwersalne</i>                   | nld            | nld     | *          | 0,0                   | 0,0     |

#### 4. Porównanie aktualnych cen sprzedaży wybranych pasz z cenami w analogicznym okresie roku poprzedniego i dwóch lat.

| PASZE                                 | [zł/tona] |      |      |                                   | POLSKA |  |
|---------------------------------------|-----------|------|------|-----------------------------------|--------|--|
|                                       | 2023      | 2022 | 2021 | Zmiana ceny [%]<br>w stosunku do: |        |  |
|                                       | luty      |      |      | roku                              | 2 lat  |  |
| Pasze dla bydła ogółem                | 2209      | 1898 | 1796 | 16,4                              | 23,0   |  |
| M.p. uzupełniające dla krów mlecznych | 1821      | 1585 | 1440 | 14,9                              | 26,4   |  |
| Pasze dla drobiu ogółem               | 2263      | 1837 | 1599 | 23,2                              | 41,5   |  |
| M.p. pełnoporcjowe dla brojlerów      | 2314      | 1855 | 1605 | 24,8                              | 44,2   |  |
| Pasze dla trzody ogółem               | 2156      | 1823 | 1620 | 18,3                              | 33,0   |  |
| M.p. pełnoporcjowe dla tuczników      | 1671      | 1423 | 1135 | 17,5                              | 47,2   |  |

#### 5. Relacje cen bydła, drobiu i trzody do cen pasz przemysłowych





## 6. Handel zagraniczny surowcami paszowymi oraz karmą dla zwierząt – dane wstępne<sup>1</sup>

### EKSPORT I IMPORT OGÓŁEM

| CN                             | Nazwa towaru  | EKSPORT/WYWÓZ      |               |                |                |
|--------------------------------|---|--------------------|---------------|----------------|----------------|
|                                |   | Wartość [tys. EUR] |               | Wolumen [tony] |                |
|                                |   | I 2022r.*          | I 2023r.*     | I 2022r.*      | I 2023r.*      |
| <b>RAZEM (2301 - 230990)</b>   |   | <b>57 959</b>      | <b>78 729</b> | <b>113 460</b> | <b>127 589</b> |
| <b>WYBRANE SUROWCE PASZOWE</b> |   |                    |               |                |                |
| 2301                           | Mąki, mączki i granulki z mięsa i podrobów, ryb                                 | 12 399             | 22 315        | 17 988         | 24 470         |
| 230110                         | w tym ... z mięsa   | 11 131             | 19 107        | 17 016         | 22 799         |
| 230120                         | ... z ryb   | 1 268              | 3 209         | 973            | 1 671          |
| 2304                           | Makuchy i inne pozostałości stałe, z ekstrakcji oleju sojowego                  | 8 849              | 7 101         | 14 373         | 10 149         |
| 230630                         | Makuchy i inne pozostałości stałe, z nasion słonecznika                         | 517                | 3 581         | 1 278          | 11 196         |
| 230641                         | Makuchy i inne pozostałości stałe, z nasion rzepaku lub                         | 15 678             | 21 326        | 60 936         | 61 651         |
| 230649                         | rzepiku   |                    |               |                |                |
| <b>KARMA DLA ZWIERZĄT</b>      |   |                    |               |                |                |
| 230990                         | Karma dla zwierząt, z wyjątkiem psów i kotów, pakowana do sprzedaży detalicznej | 20 516             | 24 406        | 18 885         | 20 123         |

\* - dane wstępne

| CN                             | Nazwa towaru  | IMPORT/PRZYWÓZ     |                |                |                |
|--------------------------------|---|--------------------|----------------|----------------|----------------|
|                                |   | Wartość [tys. EUR] |                | Wolumen [tony] |                |
|                                |   | I 2022r.*          | I 2023r.*      | I 2022r.*      | I 2023r.*      |
| <b>RAZEM (2301 - 230990)</b>   |   | <b>119 402</b>     | <b>193 090</b> | <b>237 186</b> | <b>392 558</b> |
| <b>WYBRANE SUROWCE PASZOWE</b> |   |                    |                |                |                |
| 2301                           | Mąki, mączki i granulki z mięsa i podrobów, ryb                                 | 2 620              | 3 392          | 3 020          | 3 243          |
| 230110                         | w tym ... z mięsa   | 927                | 1 766          | 1 383          | 2 154          |
| 230120                         | ... z ryb   | 1 693              | 1 626          | 1 636          | 1 089          |
| 2304                           | Makuchy i inne pozostałości stałe, z ekstrakcji oleju sojowego                  | 75 731             | 132 248        | 161 346        | 257 508        |
| 230630                         | Makuchy i inne pozostałości stałe, z nasion słonecznika                         | 11 146             | 20 132         | 43 493         | 88 998         |
| 230641                         | Makuchy i inne pozostałości stałe, z nasion rzepaku lub                         | 688                | 4 466          | 2 409          | 15 820         |
| 230649                         | rzepiku   |                    |                |                |                |
| <b>KARMA DLA ZWIERZĄT</b>      |   |                    |                |                |                |
| 230990                         | Karma dla zwierząt, z wyjątkiem psów i kotów, pakowana do sprzedaży detalicznej | 29 218             | 32 851         | 26 918         | 26 989         |

\* - dane wstępne

| CN                             | Nazwa towaru  | SALDO              |                 |
|--------------------------------|---|--------------------|-----------------|
|                                |   | Wartość [tys. EUR] |                 |
|                                |   | I 2022r.*          | I 2023r.*       |
| <b>RAZEM (2301 - 230990)</b>   |   | <b>-61 443</b>     | <b>-114 360</b> |
| <b>WYBRANE SUROWCE PASZOWE</b> |   |                    |                 |
| 2301                           | Mąki, mączki i granulki z mięsa i podrobów, ryb                                 | 9 779              | 18 923          |
| 230110                         | w tym ... z mięsa   | 10 204             | 17 341          |
| 230120                         | ... z ryb   | -425               | 1 583           |
| 2304                           | Makuchy i inne pozostałości stałe, z ekstrakcji oleju sojowego                  | -66 882            | -125 147        |
| 230630                         | Makuchy i inne pozostałości stałe, z nasion słonecznika                         | -10 629            | -16 551         |
| 230641                         | Makuchy i inne pozostałości stałe, z nasion rzepaku lub                         | 14 990             | 16 860          |
| 230649                         | rzepiku   |                    |                 |
| <b>KARMA DLA ZWIERZĄT</b>      |   |                    |                 |
| 230990                         | Karma dla zwierząt, z wyjątkiem psów i kotów, pakowana do sprzedaży detalicznej | -8 702             | -8 445          |

\* - dane wstępne

<sup>1</sup> źródło: Ministerstwo Finansów

EKSPORT I IMPORT WEDŁUG WAŻNIEJSZYCH KRAJÓW

**EKSPORT -makuchy i in. pozostałości stałe, z nasion rzepaku lub rzepiku - kod 230641 i 230649 według ważniejszych krajów w styczniu 2023r. (dane wstępne)**

| EKSPORT          |                    |                |                  |                    |                |
|------------------|--------------------|----------------|------------------|--------------------|----------------|
| I 2022r.*        |                    |                | I 2023r.*        |                    |                |
| Kraj             | Wartość [tys. EUR] | Wolumen [tony] | Kraj             | Wartość [tys. EUR] | Wolumen [tony] |
| <b>OGÓŁEM</b>    | <b>15 678</b>      | <b>60 936</b>  | <b>OGÓŁEM</b>    | <b>21 326</b>      | <b>61 651</b>  |
| Niemcy           | 6 235              | 21 113         | Dania            | 9 331              | 27 150         |
| Dania            | 5 655              | 25 201         | Niemcy           | 5 274              | 15 670         |
| Republika Czeska | 2 295              | 9 400          | Szwecja          | 2 160              | 5 784          |
| Szwecja          | 1 029              | 3 498          | Republika Czeska | 2 009              | 5 947          |
| Węgry            | 274                | 1 090          | Finlandia        | 1 242              | 3 300          |
| Słowacja         | 112                | 405            | Węgry            | 533                | 1 413          |
| Austria          | 77                 | 228            | Słowacja         | 410                | 1 215          |
|                  |                    |                | Austria          | 139                | 421            |

\* - Dane wstępne

**IMPORT -makuchy i in. pozostałości stałe, z nasion rzepaku lub rzepiku - kod 230641 i 230649 według ważniejszych krajów w styczniu 2023r. (dane wstępne)**

| IMPORT        |                    |                |               |                    |                |
|---------------|--------------------|----------------|---------------|--------------------|----------------|
| I 2022r.*     |                    |                | I 2023r.*     |                    |                |
| Kraj          | Wartość [tys. EUR] | Wolumen [tony] | Kraj          | Wartość [tys. EUR] | Wolumen [tony] |
| <b>OGÓŁEM</b> | <b>688</b>         | <b>2 409</b>   | <b>OGÓŁEM</b> | <b>4 466</b>       | <b>15 820</b>  |
| Ukraina       | 450                | 1 718          | Białoruś      | 2 869              | 9 369          |
| Niemcy        | 173                | 481            | Ukraina       | 1 317              | 5 751          |
| Białoruś      | 35                 | 134            | Niemcy        | 241                | 601            |
| Holandia      | 30                 | 77             | Litwa         | 26                 | 75             |
|               |                    |                | India         | 13                 | 23             |

\* - Dane wstępne

**EKSPORT - makuchy i inne pozostałości stałe, z ekstrakcji oleju sojowego - kod 2304  
według ważniejszych krajów w styczniu 2023r. (dane wstępne)**

| <b>EKSPORT</b>   |                           |                       |                  |                           |                       |
|------------------|---------------------------|-----------------------|------------------|---------------------------|-----------------------|
| <b>I 2022r.*</b> |                           |                       | <b>I 2023r.*</b> |                           |                       |
| <b>Kraj</b>      | <b>Wartość [tys. EUR]</b> | <b>Wolumen [tony]</b> | <b>Kraj</b>      | <b>Wartość [tys. EUR]</b> | <b>Wolumen [tony]</b> |
| <b>OGÓŁEM</b>    | <b>8 849</b>              | <b>14 373</b>         | <b>OGÓŁEM</b>    | <b>7 101</b>              | <b>10 149</b>         |
| Niemcy           | 5 303                     | 8 326                 | Niemcy           | 3 179                     | 4 451                 |
| Austria          | 2 364                     | 3 545                 | Austria          | 1 460                     | 2 126                 |
| Słowacja         | 462                       | 1 129                 | Szwajcaria       | 861                       | 1 258                 |
| Szwajcaria       | 365                       | 777                   | Francja          | 428                       | 587                   |
| Litwa            | 126                       | 256                   | Islandia         | 375                       | 640                   |
| Republika Czeska | 101                       | 156                   | Słowacja         | 179                       | 294                   |
| Słowenia         | 65                        | 102                   | Republika Czeska | 177                       | 203                   |
| Dania            | 43                        | 57                    | Litwa            | 104                       | 155                   |

\* - Dane wstępne

**IMPORT - makuchy i inne pozostałości stałe, z ekstrakcji oleju sojowego - kod 2304  
według ważniejszych krajów w styczniu 2023r. (dane wstępne)**

| <b>IMPORT</b>    |                           |                       |                  |                           |                       |
|------------------|---------------------------|-----------------------|------------------|---------------------------|-----------------------|
| <b>I 2022r.*</b> |                           |                       | <b>I 2023r.*</b> |                           |                       |
| <b>Kraj</b>      | <b>Wartość [tys. EUR]</b> | <b>Wolumen [tony]</b> | <b>Kraj</b>      | <b>Wartość [tys. EUR]</b> | <b>Wolumen [tony]</b> |
| <b>OGÓŁEM</b>    | <b>75 731</b>             | <b>161 346</b>        | <b>OGÓŁEM</b>    | <b>132 248</b>            | <b>257 508</b>        |
| Argentyna        | 44 814                    | 99 088                | Argentyna        | 53 441                    | 104 421               |
| Brazylia         | 11 519                    | 26 961                | Brazylia         | 32 878                    | 64 300                |
| Ukraina          | 7 759                     | 12 763                | Niemcy           | 19 514                    | 34 058                |
| Niemcy           | 4 458                     | 8 527                 | Ukraina          | 14 542                    | 34 385                |
| Paragwaj         | 4 409                     | 9 907                 | Paragwaj         | 8 374                     | 15 205                |
| Białoruś         | 2 122                     | 3 217                 | Dania            | 2 515                     | 3 768                 |
| Dania            | 161                       | 136                   | Węgry            | 384                       | 617                   |
| Holandia         | 151                       | 188                   | Holandia         | 159                       | 182                   |

\* - Dane wstępne

**EKSPORT - mąki, grysiki i granulki z mięsa i podrobów, ryb - kod 2301  
według ważniejszych krajów w styczniu 2023r. (dane wstępne)**

| EKSPORT       |                    |                |               |                    |                |
|---------------|--------------------|----------------|---------------|--------------------|----------------|
| I 2022r.*     |                    |                | I 2023r.*     |                    |                |
| Kraj          | Wartość [tys. EUR] | Wolumen [tony] | Kraj          | Wartość [tys. EUR] | Wolumen [tony] |
| <b>OGÓŁEM</b> | <b>12 399</b>      | <b>17 988</b>  | <b>OGÓŁEM</b> | <b>22 315</b>      | <b>24 470</b>  |
| Francja       | 3 080              | 3 315          | Francja       | 5 026              | 4 659          |
| Niemcy        | 2 430              | 2 564          | Niemcy        | 3 755              | 3 430          |
| Wietnam       | 1 159              | 2 968          | Holandia      | 1 874              | 1 334          |
| Singapur      | 1 023              | 2 611          | Wietnam       | 1 570              | 3 314          |
| Holandia      | 922                | 977            | Turcja        | 1 478              | 1 893          |
| Włochy        | 605                | 911            | Włochy        | 1 390              | 1 408          |
| Ukraina       | 478                | 580            | Singapur      | 1 282              | 2 596          |
| Węgry         | 436                | 657            | Grecja        | 682                | 746            |

\* - Dane wstępne

**IMPORT - mąki, grysiki i granulki z mięsa i podrobów, ryb - kod 2301  
według ważniejszych krajów w styczniu 2023r. (dane wstępne)**

| IMPORT           |                    |                |                 |                    |                |
|------------------|--------------------|----------------|-----------------|--------------------|----------------|
| I 2022r.*        |                    |                | I 2023r.*       |                    |                |
| Kraj             | Wartość [tys. EUR] | Wolumen [tony] | Kraj            | Wartość [tys. EUR] | Wolumen [tony] |
| <b>OGÓŁEM</b>    | <b>2 620</b>       | <b>3 020</b>   | <b>OGÓŁEM</b>   | <b>3 392</b>       | <b>3 243</b>   |
| Niemcy           | 726                | 567            | Łotwa           | 419                | 420            |
| Dania            | 491                | 611            | Dania           | 408                | 195            |
| Łotwa            | 467                | 474            | Wielka Brytania | 357                | 396            |
| Litwa            | 164                | 89             | Ukraina         | 328                | 459            |
| Wielka Brytania  | 146                | 214            | Litwa           | 296                | 160            |
| Holandia         | 104                | 188            | Niemcy          | 288                | 160            |
| Belgia           | 100                | 215            | Hiszpania       | 241                | 246            |
| Republika Czeska | 98                 | 238            | Rumunia         | 221                | 349            |

\* - Dane wstępne

**EKSPORT - makuchy i inne pozostałości stałe, z nasion słonecznika - kod 230630  
według ważniejszych krajów w styczniu 2023r. (dane wstępne)**

| <b>EKSPORT</b>   |                           |                       |                  |                           |                       |
|------------------|---------------------------|-----------------------|------------------|---------------------------|-----------------------|
| <b>I 2022r.*</b> |                           |                       | <b>I 2023r.*</b> |                           |                       |
| <b>Kraj</b>      | <b>Wartość [tys. EUR]</b> | <b>Wolumen [tony]</b> | <b>Kraj</b>      | <b>Wartość [tys. EUR]</b> | <b>Wolumen [tony]</b> |
| <b>OGÓŁEM</b>    | <b>517</b>                | <b>1 278</b>          | <b>OGÓŁEM</b>    | <b>3 581</b>              | <b>11 196</b>         |
| Holandia         | 277                       | 540                   | Wielka Brytania  | 1 644                     | 6 018                 |
| Niemcy           | 179                       | 531                   | Niemcy           | 1 362                     | 3 529                 |
| Słowacja         | 61                        | 206                   | Włochy           | 208                       | 601                   |
|                  |                           |                       | Republika Czeska | 189                       | 589                   |
|                  |                           |                       | Holandia         | 177                       | 459                   |

\* - Dane wstępne

**IMPORT - makuchy i inne pozostałości stałe, z nasion słonecznika - kod 230630  
według ważniejszych krajów w styczniu 2023r. (dane wstępne)**

| <b>IMPORT</b>    |                           |                       |                  |                           |                       |
|------------------|---------------------------|-----------------------|------------------|---------------------------|-----------------------|
| <b>I 2022r.*</b> |                           |                       | <b>I 2023r.*</b> |                           |                       |
| <b>Kraj</b>      | <b>Wartość [tys. EUR]</b> | <b>Wolumen [tony]</b> | <b>Kraj</b>      | <b>Wartość [tys. EUR]</b> | <b>Wolumen [tony]</b> |
| <b>OGÓŁEM</b>    | <b>11 146</b>             | <b>43 493</b>         | <b>OGÓŁEM</b>    | <b>20 132</b>             | <b>88 998</b>         |
| Ukraina          | 10 920                    | 41 986                | Ukraina          | 20 066                    | 88 876                |
| Rosja            | 200                       | 1 433                 | Węgry            | 50                        | 99                    |
| Rumunia          | 14                        | 50                    | Bułgaria         | 15                        | 23                    |
| Dania            | 12                        | 24                    |                  |                           |                       |

\* - Dane wstępne

**EKSPORT - karma dla zwierząt z wyjątkiem psów i kotów, pak. do sprzedaży detal. - kod 230990 według ważniejszych krajów w styczniu 2023r. (dane wstępne)**

| <b>EKSPORT</b>   |                           |                       |                  |                           |                       |
|------------------|---------------------------|-----------------------|------------------|---------------------------|-----------------------|
| <b>I 2022r.*</b> |                           |                       | <b>I 2023r.*</b> |                           |                       |
| <b>Kraj</b>      | <b>Wartość [tys. EUR]</b> | <b>Wolumen [tony]</b> | <b>Kraj</b>      | <b>Wartość [tys. EUR]</b> | <b>Wolumen [tony]</b> |
| <b>OGÓŁEM</b>    | <b>20 516</b>             | <b>18 885</b>         | <b>OGÓŁEM</b>    | <b>24 406</b>             | <b>20 123</b>         |
| Niemcy           | 5 435                     | 5 808                 | Niemcy           | 6 251                     | 6 373                 |
| Litwa            | 1 949                     | 3 862                 | Litwa            | 2 729                     | 5 031                 |
| Francja          | 1 462                     | 638                   | Ukraina          | 1 518                     | 877                   |
| Norwegia         | 1 327                     | 942                   | Francja          | 1 475                     | 539                   |
| Ukraina          | 1 288                     | 777                   | Holandia         | 1 440                     | 799                   |
| Holandia         | 1 062                     | 736                   | Rosja            | 1 187                     | 311                   |
| Słowacja         | 831                       | 1 637                 | Republika Czeska | 962                       | 586                   |
| Republika Czeska | 731                       | 487                   | Wielka Brytania  | 876                       | 441                   |

\* - Dane wstępne

**IMPORT- karma dla zwierząt z wyjątkiem psów i kotów, pak. do sprzedaży detal. - kod 230990 według ważniejszych krajów w styczniu 2023r. (dane wstępne)**

| <b>IMPORT</b>    |                           |                       |                  |                           |                       |
|------------------|---------------------------|-----------------------|------------------|---------------------------|-----------------------|
| <b>I 2022r.*</b> |                           |                       | <b>I 2023r.*</b> |                           |                       |
| <b>Kraj</b>      | <b>Wartość [tys. EUR]</b> | <b>Wolumen [tony]</b> | <b>Kraj</b>      | <b>Wartość [tys. EUR]</b> | <b>Wolumen [tony]</b> |
| <b>OGÓŁEM</b>    | <b>29 218</b>             | <b>26 918</b>         | <b>OGÓŁEM</b>    | <b>32 851</b>             | <b>26 989</b>         |
| Niemcy           | 12 928                    | 17 049                | Niemcy           | 15 048                    | 17 257                |
| Holandia         | 3 015                     | 1 992                 | Belgia           | 3 153                     | 1 546                 |
| Belgia           | 2 799                     | 1 703                 | Holandia         | 3 098                     | 1 786                 |
| Francja          | 2 017                     | 916                   | Francja          | 2 190                     | 643                   |
| Dania            | 1 678                     | 1 313                 | Dania            | 2 103                     | 1 876                 |
| Włochy           | 1 401                     | 681                   | Włochy           | 1 302                     | 446                   |
| USA              | 863                       | 149                   | USA              | 1 143                     | 226                   |
| Chiny            | 797                       | 544                   | Austria          | 894                       | 309                   |

\* - Dane wstępne

## 7. Handel zagraniczny wybranymi surowcami paszowymi oraz karmą dla zwierząt w latach 2016-2021 – dane ostateczne

### EKSPORT I IMPORT OGÓŁEM

| CN           | Nazwa towaru  | EKSPORT/WYWÓZ      |                |                |                |                |                |
|--------------|---|--------------------|----------------|----------------|----------------|----------------|----------------|
|              |   | Wartość [tys. EUR] |                |                |                |                |                |
|              |   | 2016               | 2017           | 2018           | 2019           | 2020           | 2021           |
| <b>RAZEM</b> |   | <b>360 521</b>     | <b>384 376</b> | <b>443 082</b> | <b>465 025</b> | <b>502 934</b> | <b>613 047</b> |
| 2301         | Mąki, mączki i granulki z mięsa i podrobów, ryb                                 | 57 034             | 66 753         | 83 097         | 94 025         | 102 758        | 143 650        |
| 230110       | w tym ... z mięsa   | 55 745             | 62 895         | 74 898         | 83 278         | 92 223         | 130 133        |
| 230120       | ... z ryb   | 1 289              | 3 858          | 8 199          | 10 748         | 10 535         | 13 517         |
| 2304         | Makuchy i inne pozostałości stałe, z ekstrakcji oleju sojowego                  | 9 290              | 13 289         | 7 709          | 36 745         | 37 267         | 54 799         |
| 230630       | Makuchy i inne pozostałości stałe, z nasion słonecznika                         | 3 997              | 6 609          | 5 409          | 3 207          | 2 042          | 3 042          |
| 230641       | Makuchy i inne pozostałości stałe, z nasion rzepaku lub rzepiku                 | 139 055            | 122 545        | 128 918        | 129 429        | 156 143        | 164 842        |
| 230649       |   |                    |                |                |                |                |                |
| 230990       | Karma dla zwierząt, z wyjątkiem psów i kotów, pakowana do sprzedaży detalicznej | 151 145            | 175 180        | 217 949        | 201 619        | 204 725        | 246 714        |

| CN           | Nazwa towaru  | IMPORT/PRZYWÓZ     |                  |                  |                  |                  |                  |
|--------------|---|--------------------|------------------|------------------|------------------|------------------|------------------|
|              |   | Wartość [tys. EUR] |                  |                  |                  |                  |                  |
|              |   | 2016               | 2017             | 2018             | 2019             | 2020             | 2021             |
| <b>RAZEM</b> |   | <b>1 153 652</b>   | <b>1 197 272</b> | <b>1 343 946</b> | <b>1 307 020</b> | <b>1 373 824</b> | <b>1 635 870</b> |
| 2301         | Mąki, mączki i granulki z mięsa i podrobów, ryb                                 | 29 887             | 32 415           | 35 037           | 37 571           | 35 406           | 40 205           |
| 230110       | w tym ... z mięsa   | 14 232             | 15 540           | 17 307           | 17 769           | 12 711           | 17 223           |
| 230120       | ... z ryb   | 15 656             | 16 874           | 17 729           | 19 803           | 22 695           | 22 982           |
| 2304         | Makuchy i inne pozostałości stałe, z ekstrakcji oleju sojowego                  | 790 771            | 794 304          | 884 333          | 844 617          | 900 569          | 1 125 111        |
| 230630       | Makuchy i inne pozostałości stałe, z nasion słonecznika                         | 58 045             | 70 957           | 70 778           | 81 034           | 81 247           | 83 321           |
| 230641       | Makuchy i inne pozostałości stałe, z nasion rzepaku lub rzepiku                 | 7 527              | 9 960            | 7 444            | 6 244            | 6 306            | 10 641           |
| 230649       |   |                    |                  |                  |                  |                  |                  |
| 230990       | Karma dla zwierząt, z wyjątkiem psów i kotów, pakowana do sprzedaży detalicznej | 267 421            | 289 636          | 346 355          | 337 554          | 350 297          | 376 591          |

| CN           | Nazwa towaru  | SALDO              |                 |                 |                 |                 |                   |
|--------------|---|--------------------|-----------------|-----------------|-----------------|-----------------|-------------------|
|              |   | Wartość [tys. EUR] |                 |                 |                 |                 |                   |
|              |   | 2016               | 2017            | 2018            | 2019            | 2020            | 2021              |
| <b>RAZEM</b> |   | <b>-793 131</b>    | <b>-812 896</b> | <b>-900 864</b> | <b>-841 996</b> | <b>-870 890</b> | <b>-1 022 823</b> |
| 2301         | Mąki, mączki i granulki z mięsa i podrobów, ryb                                 | 27 146             | 34 338          | 48 060          | 56 454          | 67 352          | 103 444           |
| 230110       | w tym ... z mięsa   | 41 513             | 47 355          | 57 591          | 65 509          | 79 512          | 112 909           |
| 230120       | ... z ryb   | -14 367            | -13 016         | -9 530          | -9 055          | -12 160         | -9 465            |
| 2304         | Makuchy i inne pozostałości stałe, z ekstrakcji oleju sojowego                  | -781 482           | -781 016        | -876 624        | -807 872        | -863 302        | -1 070 312        |
| 230630       | Makuchy i inne pozostałości stałe, z nasion słonecznika                         | -54 048            | -64 348         | -65 369         | -77 827         | -79 205         | -80 279           |
| 230641       | Makuchy i inne pozostałości stałe, z nasion rzepaku lub rzepiku                 | 131 528            | 112 586         | 121 473         | 123 185         | 149 837         | 154 201           |
| 230649       |   |                    |                 |                 |                 |                 |                   |
| 230990       | Karma dla zwierząt, z wyjątkiem psów i kotów, pakowana do sprzedaży detalicznej | -116 276           | -114 456        | -128 406        | -135 934        | -145 572        | -129 878          |

| CN           | Nazwa towaru  | EKSPORT/WYWÓZ    |                  |                  |                  |                  |                  |
|--------------|---|------------------|------------------|------------------|------------------|------------------|------------------|
|              |   | Wolumen [tony]   |                  |                  |                  |                  |                  |
|              |   | 2016             | 2017             | 2018             | 2019             | 2020             | 2021             |
| <b>RAZEM</b> |   | <b>1 120 150</b> | <b>1 053 047</b> | <b>1 091 023</b> | <b>1 165 800</b> | <b>1 285 869</b> | <b>1 267 907</b> |
| 2301         | Mąki, mączki i granulki z mięsa i podrobów, ryb                                 | 211 831          | 177 583          | 220 828          | 222 248          | 231 603          | 256 031          |
| 230110       | w tym ... z mięsa   | 209 958          | 174 384          | 214 559          | 213 890          | 222 955          | 245 216          |
| 230120       | ... z ryb   | 1 873            | 3 200            | 6 269            | 8 358            | 8 648            | 10 815           |
| 2304         | Makuchy i inne pozostałości stałe, z ekstrakcji oleju sojowego                  | 25 233           | 35 298           | 21 006           | 95 258           | 93 319           | 97 549           |
| 230630       | Makuchy i inne pozostałości stałe, z nasion słonecznika                         | 16 944           | 32 712           | 27 600           | 14 803           | 8 129            | 7 932            |
| 230641       | Makuchy i inne pozostałości stałe, z nasion rzepaku lub rzepiku                 | 672 713          | 605 312          | 605 993          | 613 596          | 727 628          | 662 193          |
| 230990       | Karma dla zwierząt, z wyjątkiem psów i kotów, pakowana do sprzedaży detalicznej | 193 429          | 202 142          | 215 595          | 219 895          | 225 188          | 244 202          |

| CN           | Nazwa towaru  | IMPORT/PRZYWÓZ   |                  |                  |                  |                  |                  |
|--------------|---|------------------|------------------|------------------|------------------|------------------|------------------|
|              |   | Wolumen [tony]   |                  |                  |                  |                  |                  |
|              |   | 2016             | 2017             | 2018             | 2019             | 2020             | 2021             |
| <b>RAZEM</b> |   | <b>3 162 626</b> | <b>3 399 659</b> | <b>3 478 845</b> | <b>3 560 262</b> | <b>3 537 513</b> | <b>3 482 284</b> |
| 2301         | Mąki, mączki i granulki z mięsa i podrobów, ryb                                 | 41 990           | 44 761           | 48 989           | 50 791           | 45 087           | 47 082           |
| 230110       | w tym ... z mięsa   | 26 843           | 26 738           | 30 608           | 31 689           | 20 543           | 24 555           |
| 230120       | ... z ryb   | 15 147           | 18 023           | 18 382           | 19 103           | 24 544           | 22 528           |
| 2304         | Makuchy i inne pozostałości stałe, z ekstrakcji oleju sojowego                  | 2 283 103        | 2 408 416        | 2 510 686        | 2 619 486        | 2 675 183        | 2 694 850        |
| 230630       | Makuchy i inne pozostałości stałe, z nasion słonecznika                         | 356 081          | 461 825          | 410 896          | 430 816          | 408 910          | 311 389          |
| 230641       | Makuchy i inne pozostałości stałe, z nasion rzepaku lub rzepiku                 | 37 786           | 35 778           | 32 843           | 28 974           | 30 125           | 41 370           |
| 230649       |   |                  |                  |                  |                  |                  |                  |
| 230990       | Karma dla zwierząt, z wyjątkiem psów i kotów, pakowana do sprzedaży detalicznej | 443 667          | 448 879          | 475 431          | 430 195          | 378 209          | 387 592          |

Biuletyn „*Rynek pasz*” ukazuje się raz w miesiącu.

**Wydawca:** Ministerstwo Rolnictwa i Rozwoju Wsi

Departament Rynków Rolnych i Transformacji Energetycznej Obszarów Wiejskich

Wydział Informacji Rynkowej

ul. Wspólna 30; 00-930 Warszawa

**Autor:** Magdalena Olechowicz, tel. (22) 623-16-34;

E-mail: [Magdalena.Olechowicz@minrol.gov.pl](mailto:Magdalena.Olechowicz@minrol.gov.pl)