

**LICZBA WYPEŁNIONYCH
FORMULARZY „NIEBIESKA KARTA - A”
W WOJEWÓDZTWIE
WARMIŃSKO-MAZURSKIM
W ROKU 2022**

**MONITOROWANIE ZJAWISKA PRZEMOCY
W RODZINIE**

Olsztyn, maj 2023 r.

Zadania wynikające z art. 7 ust. 1 pkt 2 i 4 ustawy z dnia 29 lipca 2005 r. o przeciwdziałaniu przemocy w rodzinie (Dz. U. z 2021 r. poz. 1249) nakładają na Wojewodę Warmińsko-Mazurskiego monitorowanie zjawiska przemocy w rodzinie oraz realizacji Krajowego Programu Przeciwdziałania Przemocy w Rodzinie.

W związku z powyższym w styczniu 2023 r. w Centralnej Aplikacji Statystycznej udostępniono wszystkim ośrodkom pomocy społecznej z terenu województwa warmińsko-mazurskiego (116 jednostek) sprawozdanie na formularzu „PRZEMOC NK-A 2022”. Poproszono respondentów o wskazanie liczby wszystkich „Niebieskich Kart – A” wypełnionych w okresie od 01.01.2022 r. do 31.12.2022 r. oraz liczby formularzy wszczynających procedurę „Niebieskie Karty” w podziale na podmioty, które je wypełniały. Poproszono również o wskazanie liczby formularzy „Niebieska Karta – A” wypełnionych w ww. okresie, w których osobą wobec której istniało podejrzenie, że doświadcza przemocy była osoba niepełnoletnia (do 18 r. ż.). W terminie do 10 lutego 2023 r. Wydział Polityki Społecznej Warmińsko-Mazurskiego Urzędu Wojewódzkiego otrzymał za pomocą Centralnej Aplikacji Statystycznej odpowiedzi od wszystkich jednostek objętych sprawozdaniem.

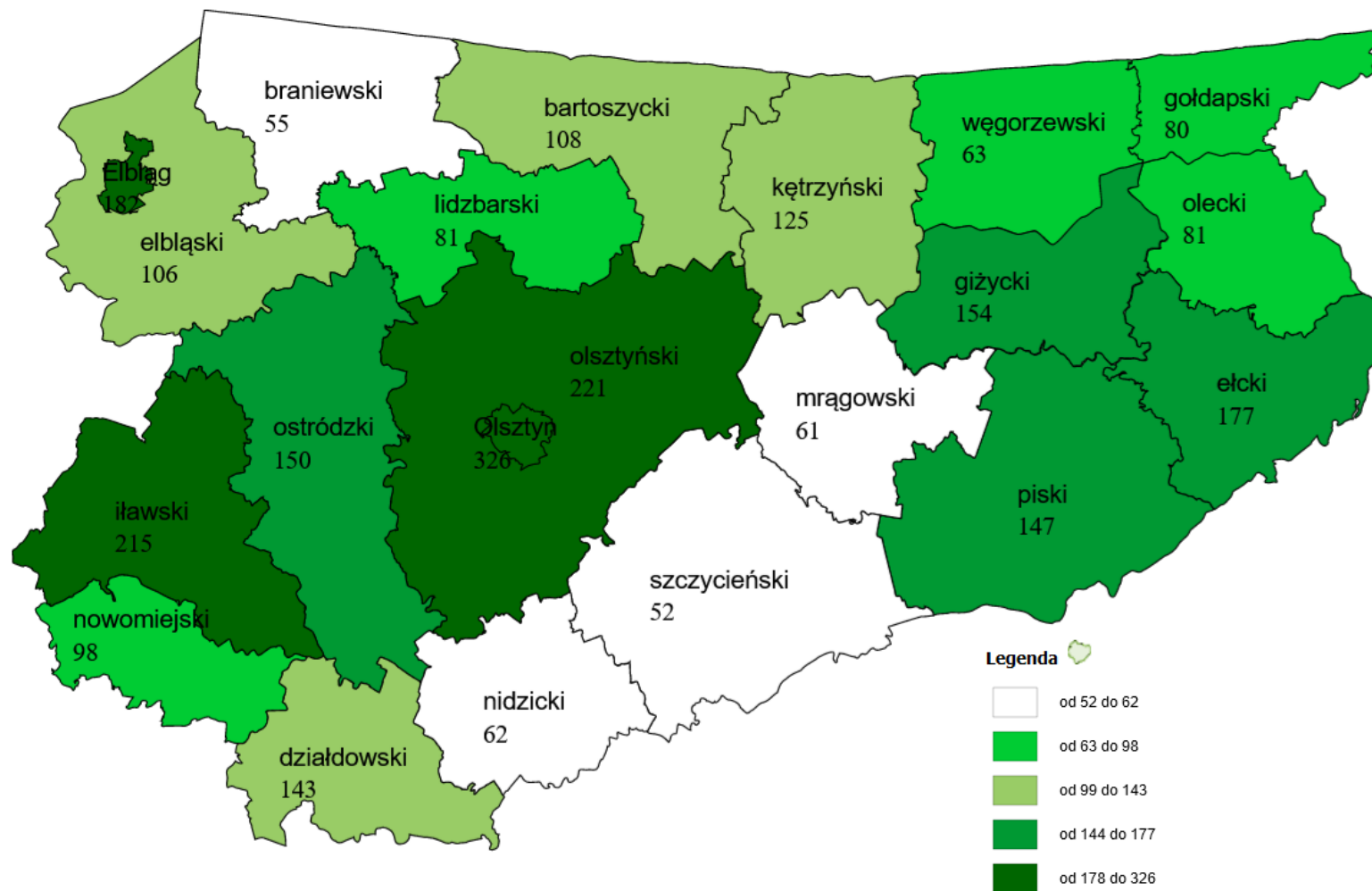
Z analizy zebranych danych wynika, że w 2022 r. w województwie warmińsko-mazurskim wszczęto poprzez wypełnienie formularzy „Niebieska Karta – A” 2 687 procedur „Niebieskie Karty”, tj. o 111 procedur mniej niż w roku ubiegłym. W okresie sprawozdawczym wypełniono również 410 „Niebieskich Kart – A”, dokumentujących kolejne zdarzenia wystąpienia przemocy w rodzinie, tj. o 47 mniej niż w roku poprzednim. Wszystkich formularzy „Niebieska Karta – A” w 2022 roku wypełniono o 158 mniej niż w roku 2021. Od 2016 r. w województwie warmińsko-mazurskim utrzymuje się tendencja spadkowa liczby wypełnionych formularzy „Niebieska Karta – A”. W 2022 r., tak jak w latach ubiegłych, najwięcej formularzy „Niebieska Karta – A” wypełnili przedstawiciele Policji – 81 %, najmniej przedstawiciele ochrony zdrowia – 0,4%.

W okresie sprawozdawczym wszczęto poprzez wypełnienie formularza „Niebieska Karta – A” 383 procedury, w których osobą wobec której istniało podejrzenie, że doświadcza przemocy była osoba niepełnoletnia (do 18 r. ż.), o 75 procedur więcej niż w roku poprzednim. Wypełniono również 41 formularzy „Niebieska Karta – A” dokumentujących kolejne zdarzenie stosowania przemocy wobec osoby niepełnoletniej, o 21 więcej niż w roku ubiegłym.

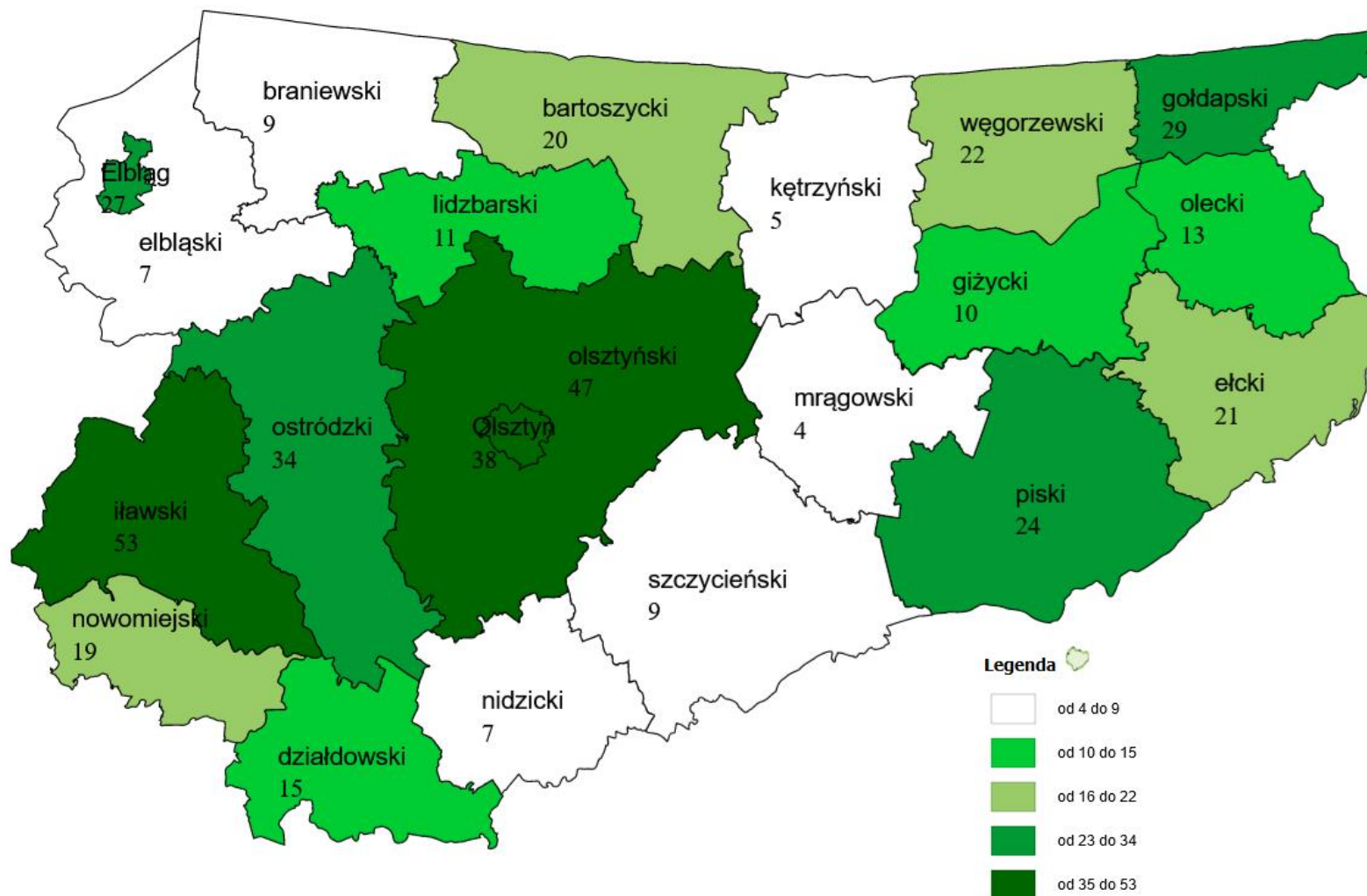
SPRAWOZDANIE Z LICZBY WYPEŁNIONYCH NIEBIESKICH KART - A ZA 2022 r.

		Liczba WSZYSTKICH Niebieskich Kart - A wypełnionych w okresie od 01.01.2022 r. do 31.12.2022 r.	Liczba Niebieskich Kart - A wypełnionych w okresie od 01.01.2022 r. do 31.12.2022 r. WSZCZYNAJĄCYCH procedurę "Niebieskie Karty"	Liczba WSZYSTKICH Niebieskich Kart - A wypełnionych w okresie od 01.01.2022 r. do 31.12.2022 r. w których osobą wobec której istniało podejrzenie, że doświadcza przemocy była osoba niepełnoletnia (do 18 r. ż.)	Liczba Niebieskich Kart - A wypełnionych w okresie od 01.01.2022 r. do 31.12.2022 r. WSZCZYNAJĄCYCH procedurę "Niebieskie Karty" w których osobą wobec której istniało podejrzenie, że doświadcza przemocy była osoba niepełnoletnia (do 18 r. ż.)
		1	2	3	4
OGÓŁEM	1	3 097	2 687	424	383
w tym wypełnione przez przedstawicieli Policji	2	2 529	2 152	173	146
w tym wypełnione przez przedstawicieli jednostek organizacyjnych pomocy społecznej (jops)	3	409	380	137	125
w tym wypełnione przez przedstawicieli komisji rozwiązywania problemów alkoholowych (gkrpa)	4	25	25	9	11
w tym wypełnione przez przedstawicieli oświaty	5	122	118	101	97
w tym wypełnione przez przedstawicieli ochrony zdrowia	6	12	12	4	4

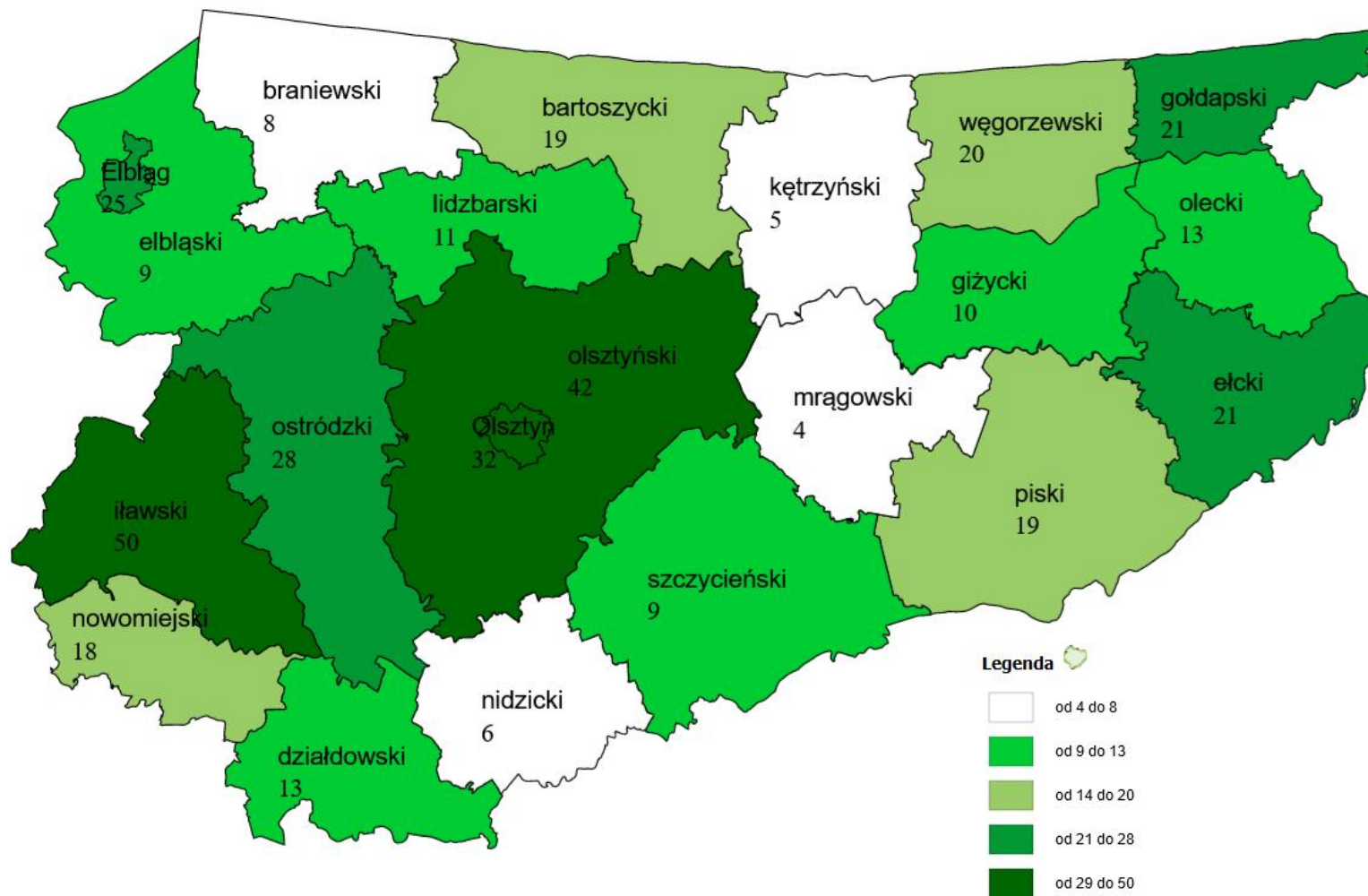
Liczba formularzy „Niebieska Karta-A” wypełnionych w okresie od 01.01.2022 r. do 31.12.2022 r.
wszczynających procedurę „Niebieskie Karty” w podziale na powiaty



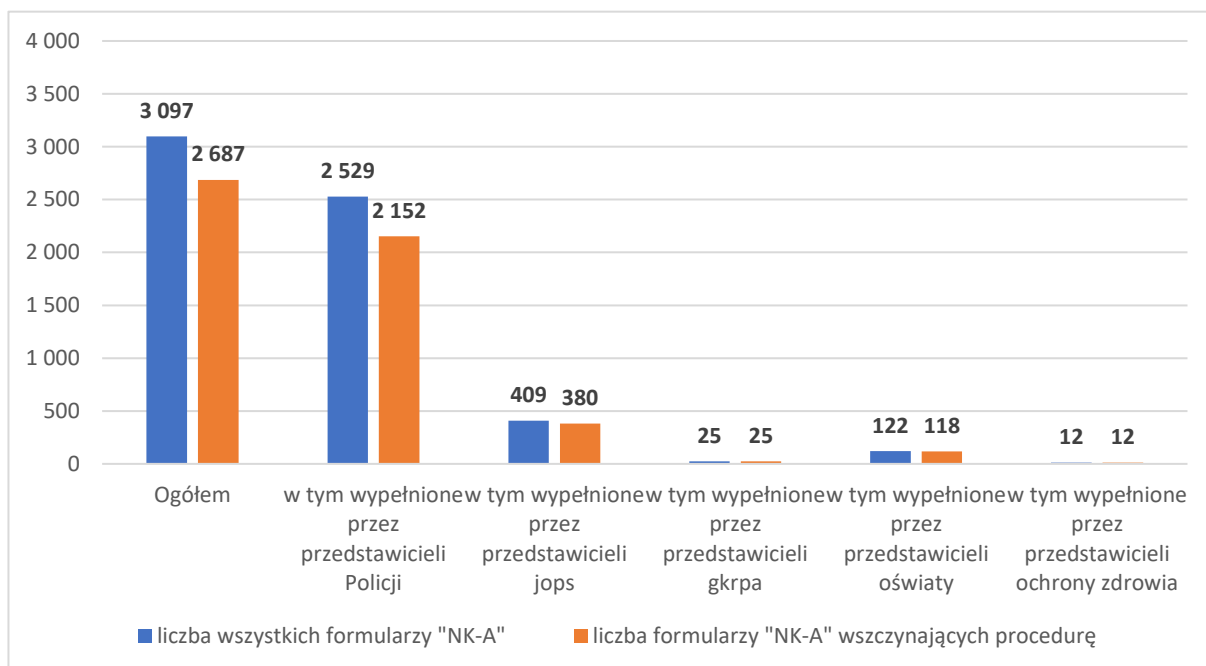
Liczba wszystkich formularzy „Niebieska Karta-A” wypełnionych w okresie od 01.01.2022 r. do 31.12.2022 r., w których osobą co do której istniało podejrzenie, że doświadcza przemocy była osoba niepełnoletnia (do 18 r. ż.) w podziale na powiaty



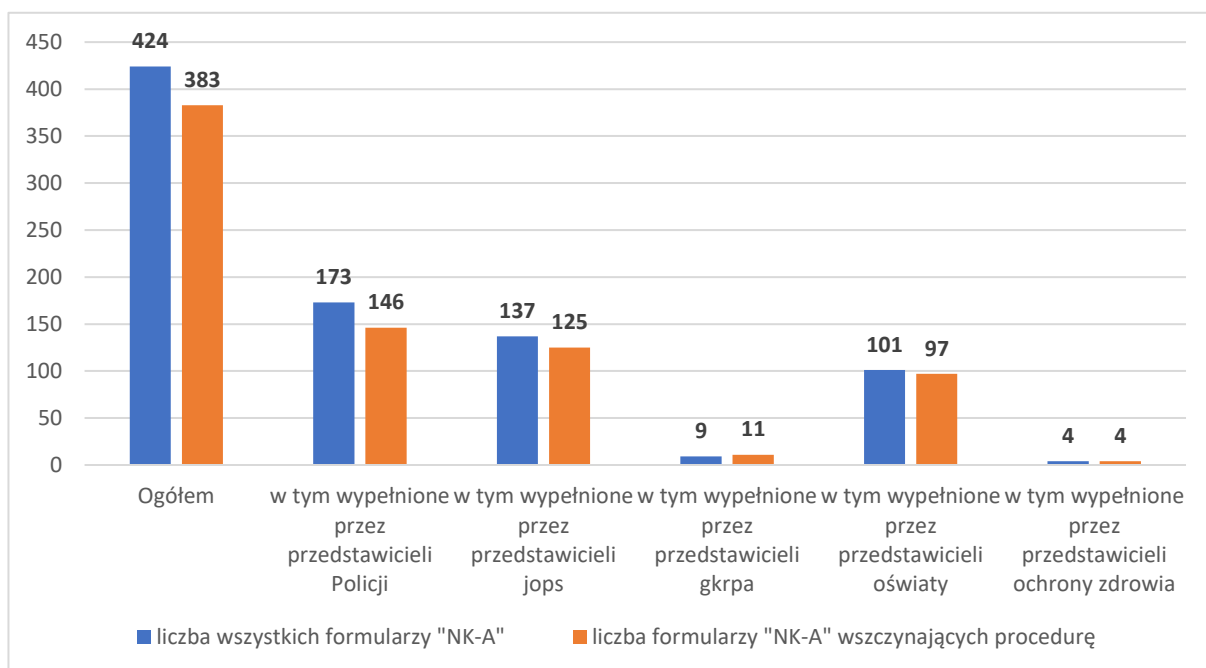
Liczba formularzy „Niebieska Karta-A” wypełnionych w okresie od 01.01.2022 r. do 31.12.2022 r. wszczynających procedurę „Niebieskie Karty”, w których osobą co do której istniało podejrzenie, że doświadcza przemocy była osoba niepełnoletnia (do 18 r. ż.) w podziale na powiaty



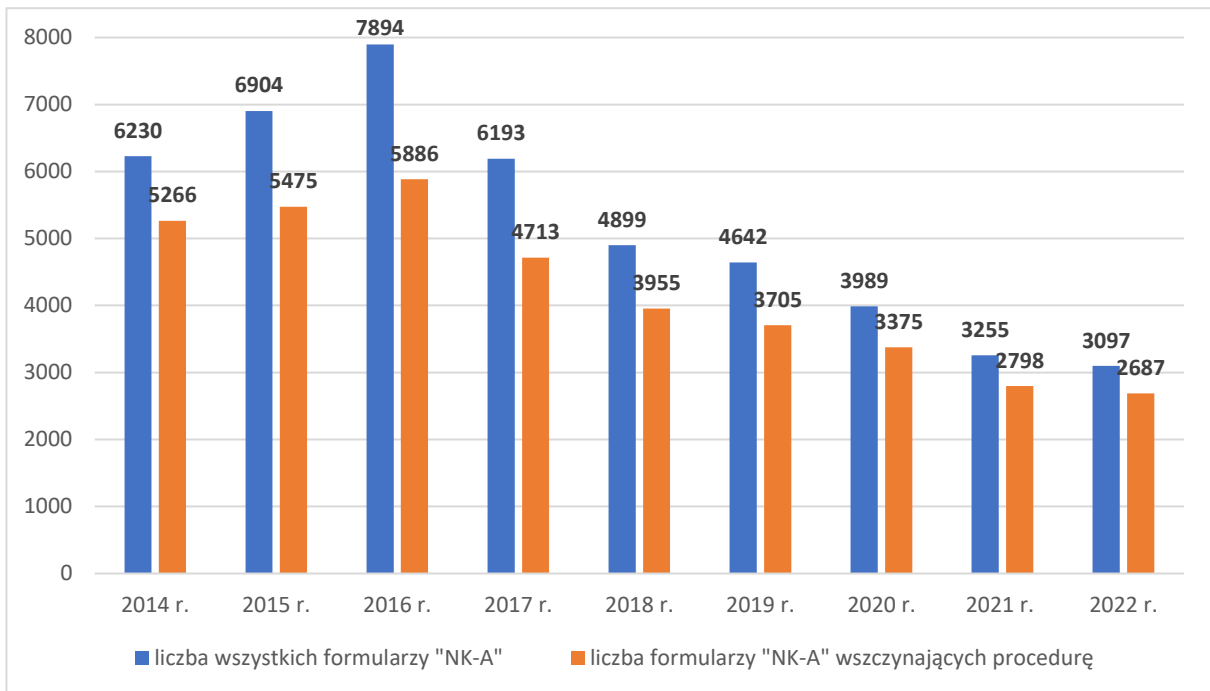
**Liczba wypełnionych formularzy „Niebieska Karta-A”
w województwie warmińsko-mazurskim w 2022 r.**



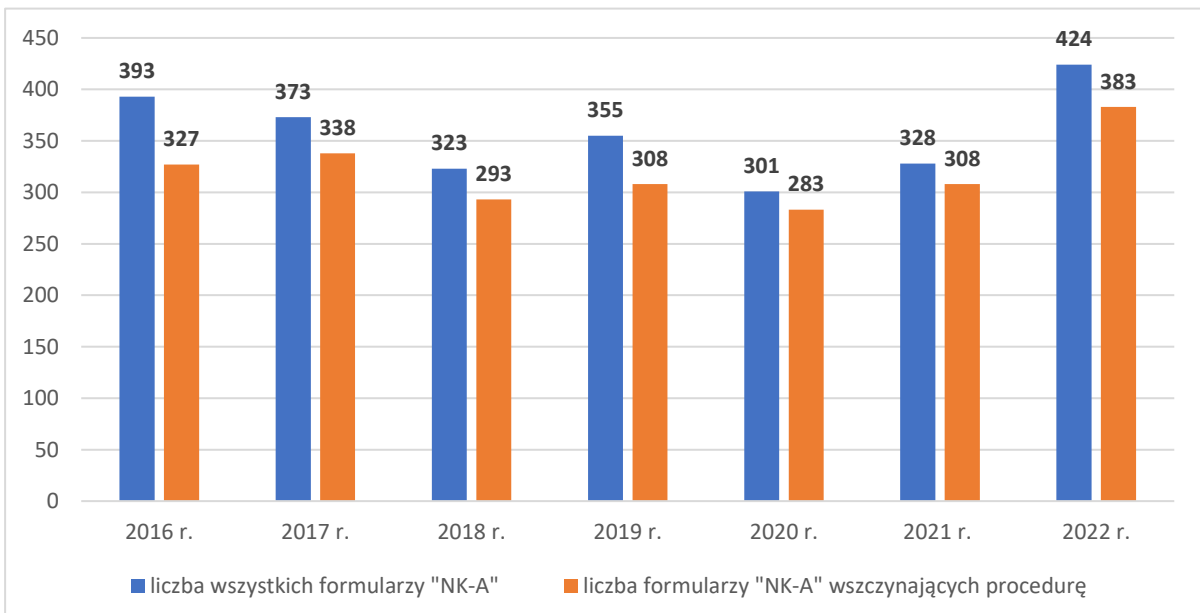
Liczba wypełnionych formularzy „Niebieska Karta-A” w województwie warmińsko-mazurskim w 2021 r., w których osobą wobec której istniało podejrzenie, że doświadcza przemocy była osoba niepełnoletnia (do 18 r.ż.)



**Liczba wypełnionych formularzy „Niebieska Karta-A”
w województwie warmińsko-mazurskim w latach 2014-2022**



Liczba wypełnionych formularzy „Niebieska Karta-A” w województwie warmińsko-mazurskim w latach 2016-2022, w których osobą wobec której istniało podejrzenie, że doświadcza przemocy była osoba niepełnoletnia (do 18 r.ż.)



Źródło opracowania:

Dane uzyskane z ośrodków pomocy społecznej z terenu województwa warmińsko-mazurskiego za pomocą Centralnej Aplikacji Statystycznej w latach 2014-2022.