



ZINTEGROWANY SYSTEM ROLNICZEJ INFORMACJI RYNKOWEJ

(podstawa prawna: ustawa z dnia 30 marca 2001 r. o rolniczych badaniach rynkowych
Dz. U. Nr 42, poz. 471, z późn. zm.)

PRZEGLĄD RYNKÓW ROLNYCH - informacja syntetyczna -

NR 30/2023

04.08.2023 r.

Notowania za okres: 24.07.2023 r.- 30.07.2023 r.

Informacja tygodniowa dotycząca aktualnych cen na podstawowych rynkach rolnych.

Informacje zamieszczane w niniejszym raporcie przekazywane są przez podmioty włączone do Zintegrowanego Systemu Rolniczej Informacji Rynkowej (ZSRIR).

Podstawy prawne:

- ustawa z dnia 30 marca 2001 r. o rolniczych badaniach rynkowych (Dz.U. 2015, poz. 1160 – tekst jednolity);
- rozporządzenie Ministra Rolnictwa i Rozwoju Wsi z dnia 8 marca 2021 r. w sprawie zbieranych danych rynkowych (Dz. U. z 2021 r., poz. 589).

RYNEK MIĘSA WIEPRZOWEGO

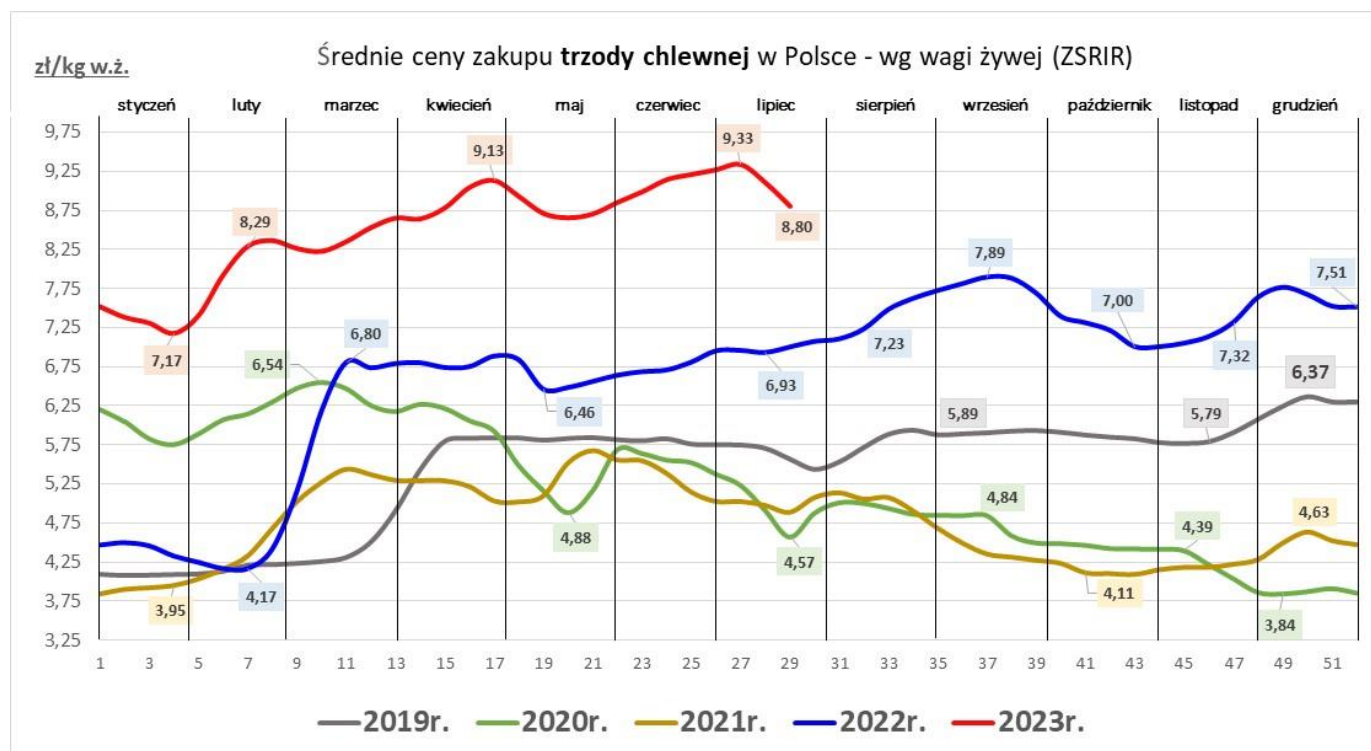
Sygnaly z rynku:

... nieznaczny spadek cen zakupu żywca wieprzowego w porównaniu do poprzedniego tygodnia ...

Średnie ceny zakupu tuczników wg klasyfikacji EUROP [wg mpc]

Towar	CENA [zł/tonę]					OBROTY	
	30.07.2023	23.07.2023	31.07.2022	Zmiana tyg.	Zmiana roczna	Zmiana tyg.	Zmiana roczna
Klasa S	11 348	11 359	9 134	-0,1%	24,2%	↑	↓
Klasa E	11 287	11 291	9 065	0,0%	24,5%	↑	↓
Klasa U	10 950	10 957	8 740	-0,1%	25,3%	↓	↓
Klasa R	10 601	10 618	8 411	-0,2%	26,0%	↓	↑
Klasa O	9 715	9 694	7 686	0,2%	26,4%	↑	↑
Klasa P	*	*	*	*	*	↔	↔
Klasa S-P	11 279	11 282	9 066	0,0%	24,4%	↑	↓

mpc - masa poubojowa ciepła; * - niewystarczająca ilość danych do prezentacji



RYNEK MIĘSA WOŁOWEGO

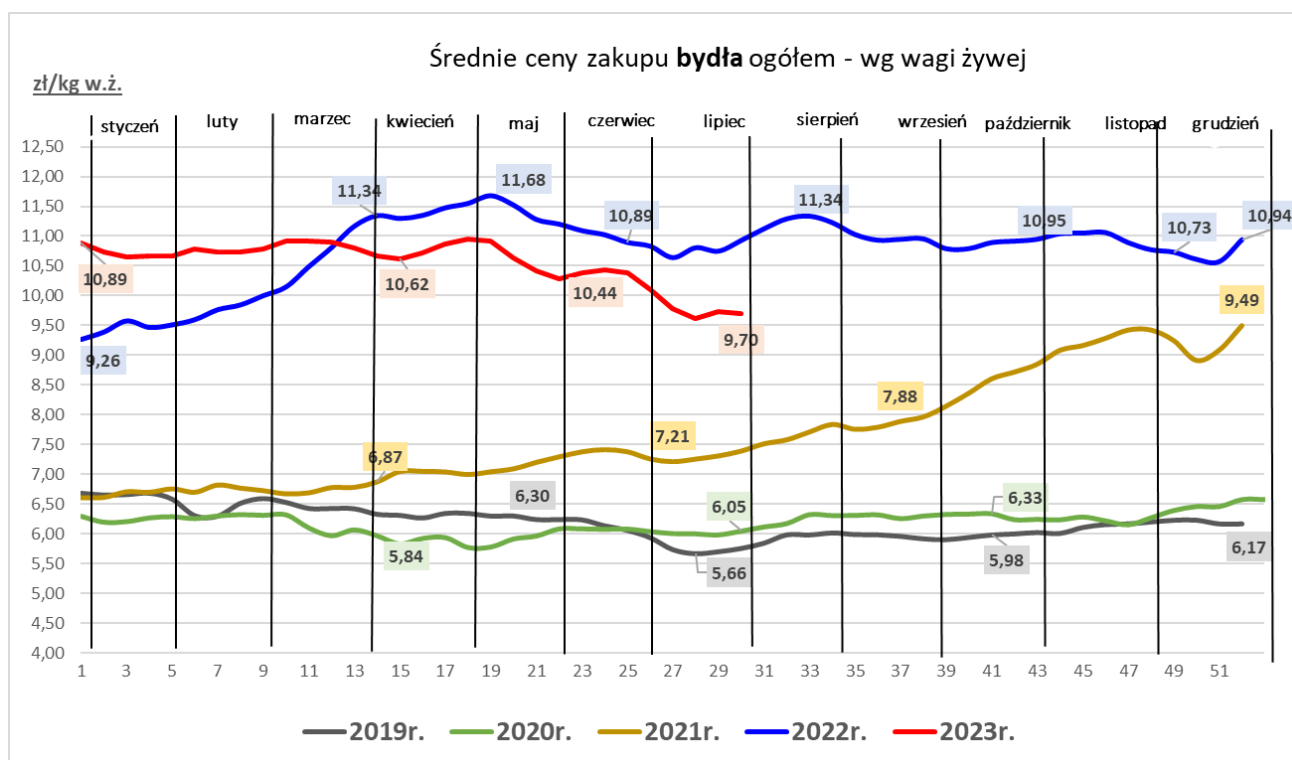
Sygnaty z rynku:

... niewielki spadek cen zakupu bydła w ubojniach ...

Średnie ceny zakupu bydła rzeźnego w ubojniach [wg mpc*]

Towar	CENA [zł/kg]					OBROTY	
	30.07.2023	23.07.2023	31.07.2022	Zmiana tyg.	Zmiana roczna	Zmiana tyg.	Zmiana roczna
Bydło ogółem	18,72	18,78	21,09	-0,3%	-11,3%	↓	↓
Bydło 8-12 m-cy [Z]	16,19	18,02	21,44	-10,2%	-24,5%	↓	↓
Byki 12-24 m-ce [A]	19,88	19,89	21,93	0,0%	-9,3%	↓	↑
Byki >24 m-cy [B]	19,08	19,09	21,23	-0,1%	-10,1%	↓	↓
Krowy [D]	16,47	16,45	19,50	0,1%	-15,5%	↓	↓
Jałówki > 12 m-cy [E]	19,94	20,06	21,75	-0,6%	-8,3%	↔	↓

mpc - masa poubojowa ciepła;



RYNEK MIĘSA DROBIOWEGO

Sygnaty z rynku:

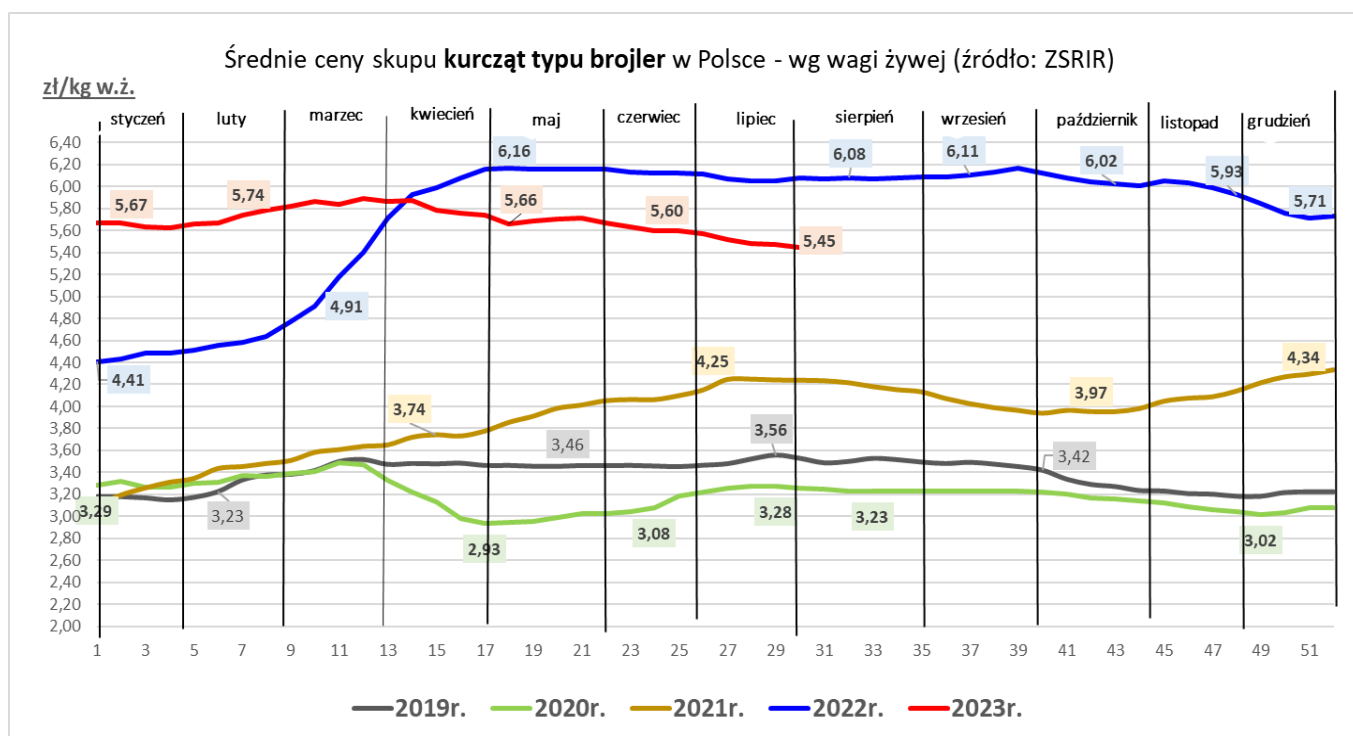
...spadek ceny skupu drobiu...

...wzrost cen sprzedaży mięsa z kurczaka.....

...spadek cen sprzedaży mięsa z indyka...

Średnia cena skupu drobiu rzeźnego i sprzedaży mięsa

Towar	CENA [zł/kg]					OBROTY	
	30.07.2023	23.07.2023	31.07.2022	Zmiana tyg.	Zmiana roczna	Zmiana tyg.	Zmiana roczna
skup							
Kurczęta typu brojler	5,45	5,47	6,07	-0,4%	-10,3%	↑	↑
Indory	6,37	6,60	8,48	-3,4%	-24,9%	↓	↑
Indyczki	6,37	6,54	8,64	-2,5%	-26,2%	↓	↑
Kaczki typu brojler	7,47	7,57	7,37	-1,3%	1,3%	↑	↑
sprzedaż							
Tuszki kurcząt patroszonych 65% bez szyji	9,35	8,99	10,11	4,0%	-7,6%	↓	↑
Tuszki kurcząt patroszonych 65% z szyjami	8,64	8,21	9,28	5,2%	-6,9%	↓	↑
Ćwiartki z kurczaka	6,91	6,92	7,16	-0,1%	-3,5%	↓	↑
Filety z piersi kurczaka	17,84	17,69	21,47	0,8%	-16,9%	↑	↑
Filety z piersi indyka	19,12	19,71	25,03	-3,0%	-23,6%	↓	↓
Skrzydła z indyka	9,07	9,46	10,76	-4,1%	-15,7%	↓	↓
Udźce z indyka	10,91	11,20	16,44	-2,6%	-33,7%	↓	↓
Podudzia z indyka	7,08	7,25	9,34	-2,3%	-24,2%	↓	↓



Wykorzystanie możliwe wyłącznie z dokładnym podaniem źródła.

RYNEK JAJ SPOŻYWCZYCH

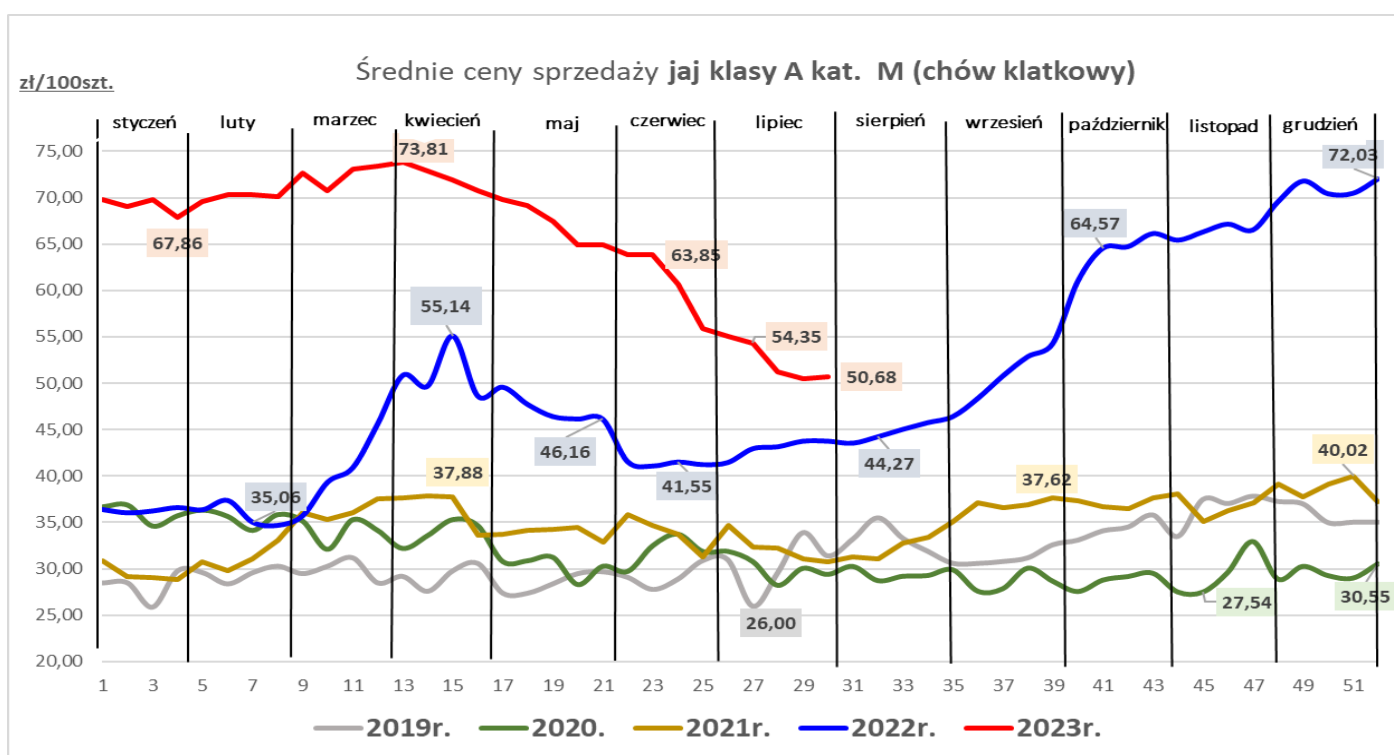
Sygnaly z rynku:

... niewielki wzrost ceny sprzedaży jaj w obu klasach wagowych ...

... wzrost cen jaj w obu klasach wagowych w porównaniu do ubiegłego roku ...

Średnie ceny sprzedaży jaj spożywczych w klasie A (chów klatkowy)

Kategorie	CENA [zł/100szt.]					OBROTY	
	30.07.2023	23.07.2023	31.07.2022	Zmiana tyg.	Zmiana roczna	Zmiana tyg.	Zmiana roczna
L	61,85	61,28	55,25	0,9%	11,9%	↑	↓
M	50,68	50,51	43,80	0,3%	15,7%	↑	↓



RYNEK PRODUKTÓW MLECZARSKICH

Sygnaly z rynku:

...spadek ceny sprzedaży odtuszczonego mleka w proszku...

...spadek cen sprzedaży masła...

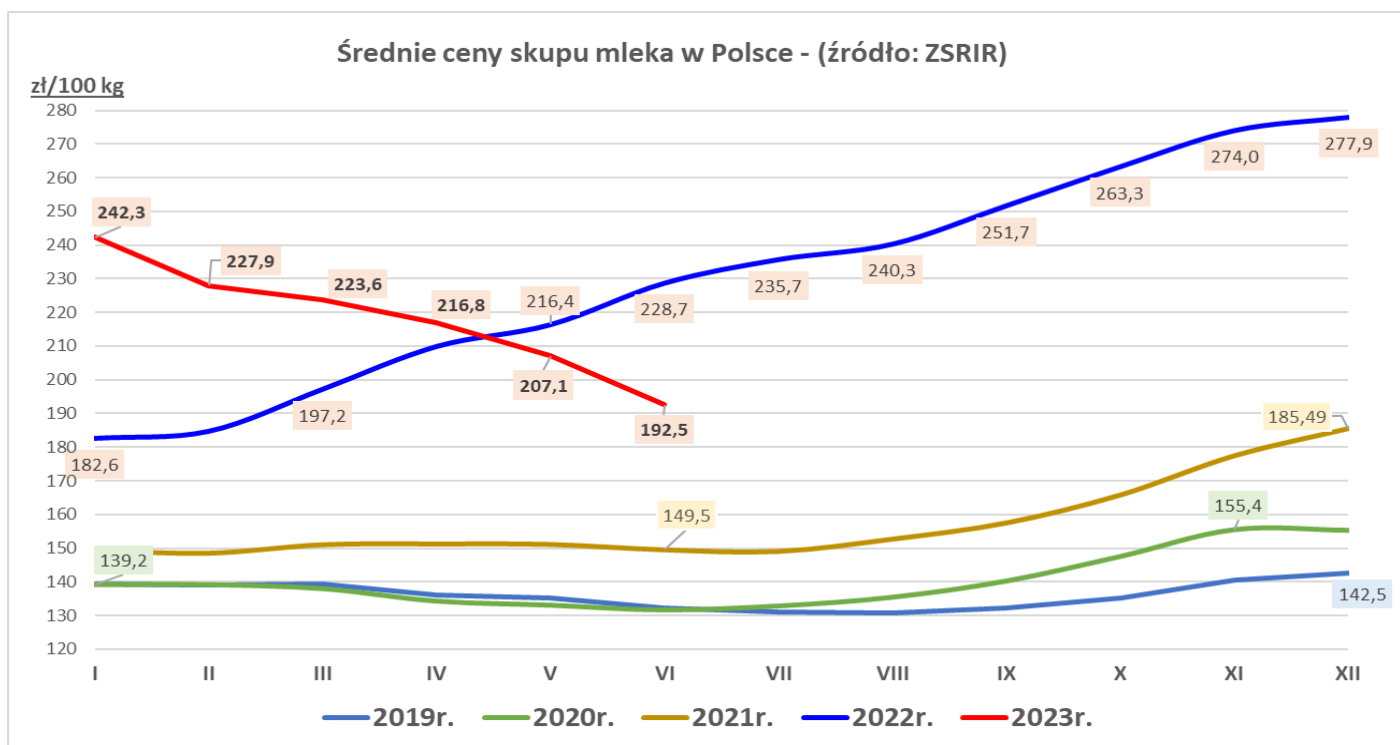
...wzrost ceny sprzedaży sera Gouda, spadek ceny sera Edamskiego...

Średnia cena skupu mleka surowego o standardowych parametrach

Towar	CENA [zł/100kg]					OBROTY	
	czerwiec 2023	maj 2023	czerwiec 2022	Zmiana miesięczna	Zmiana roczna	Zmiana miesięczna	Zmiana roczna
Mleko surowe	192,5	207,1	228,7	-7,0%	-15,8%	↓	↑

Średnie ceny sprzedaży wybranych produktów mleczarskich

Towar	CENA [zł/100kg]					OBROTY	
	30.07.2023	23.07.2023	31.07.2022	Zmiana tyg.	Zmiana roczna	Zmiana tyg.	Zmiana roczna
Odtuszczone mleko w proszku	1082	1104	1 879	-2,0%	-42,4%	↓	↓
Masło w blokach	1 958	1 965	3 246	-0,3%	-39,7%	↑	↓
Masło konfekcjonowane	2 063	2 096	3 311	-1,6%	-37,7%	↑	↓
Ser EDAMSKI	1 945	1 966	2 361	-1,1%	-17,6%	↓	↑
Ser GOUDA	2 095	2 059	2 424	1,7%	-13,6%	↑	↑



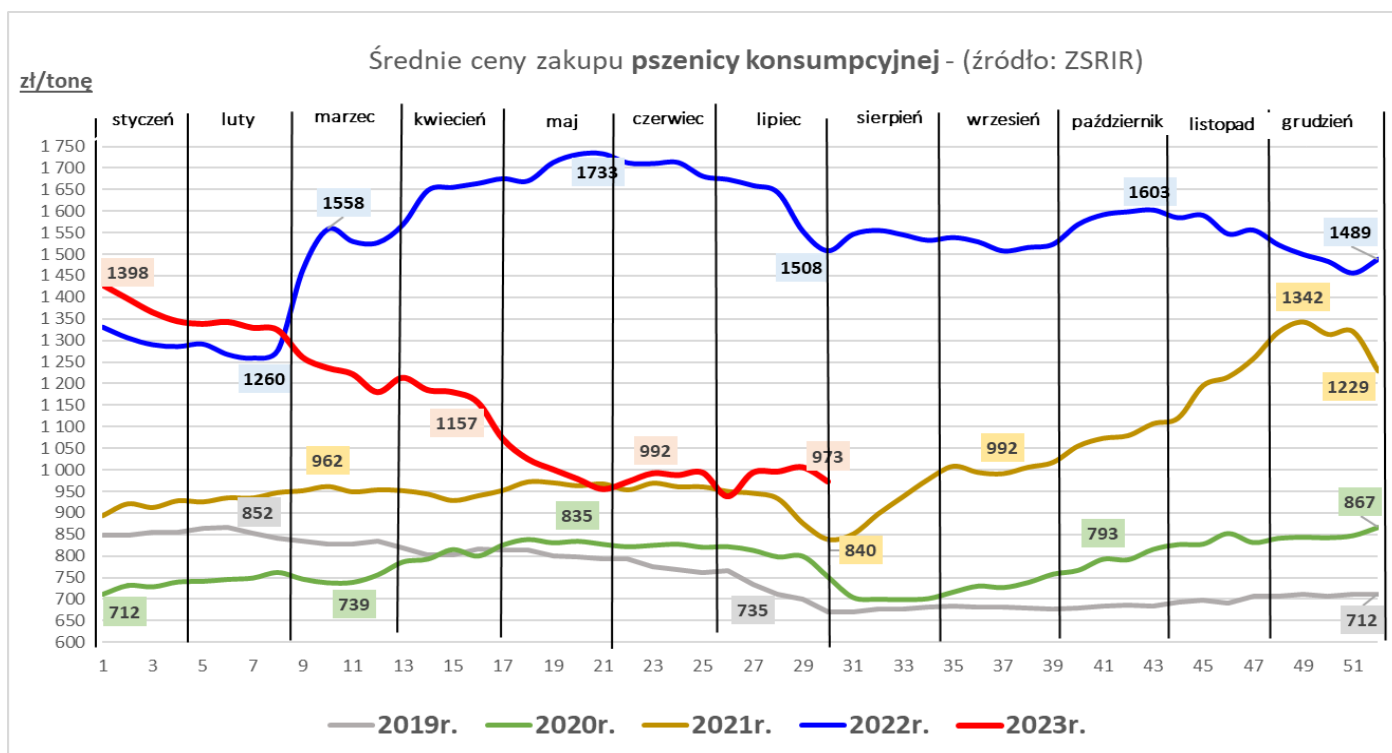
RYNEK ZBÓŻ

Sygnaly z rynku:

...spadek cen zakupu pszenicy i żyta w przedsiębiorstwach...

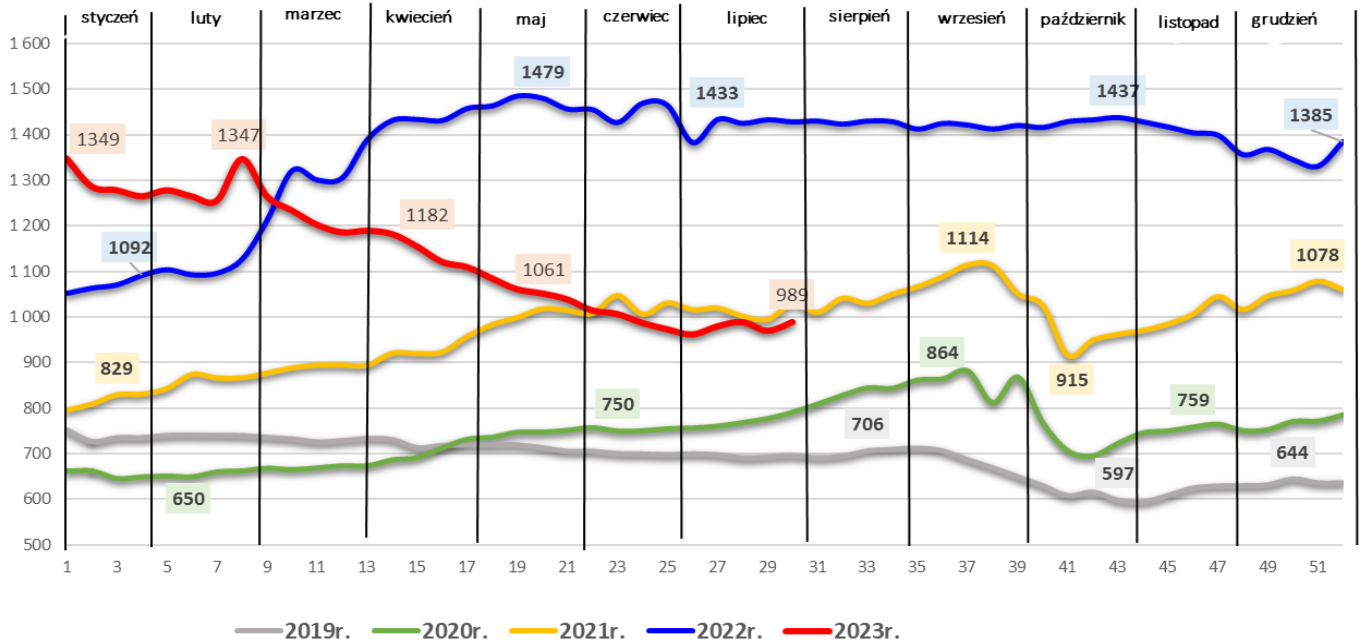
Średnie ceny zakupu zbóż

Towar	CENA [zł/tonę]					OBROTY	
	30.07.2023	23.07.2023	31.07.2022	Zmiana tyg.	Zmiana roczna	Zmiana tyg.	Zmiana roczna
Pszenica konsumpcyjna	973	1 006	1 508	-3,3%	-35,5%	↑	↑
Pszenica paszowa	983	987	1 634	-0,3%	-39,8%	↑	↑
Żyto konsumpcyjne	648	721	1 188	-10,1%	-45,5%	↑	↓
Żyto paszowe	704	710	1 150	-0,8%	-38,7%	↑	↑
Jęczmień paszowy	761	752	1 252	1,2%	-39,2%	↓	↓
Kukurydza paszowa	989	970	1 428	2,0%	-30,7%	↓	↓
Pszennyto paszowe	794	780	1 271	1,8%	-37,6%	↑	↑



Średnie ceny zakupu kukurydzy - (źródło: ZSRIR)

zł/tonę



RYNEK ROŚLIN OLEISTYCH

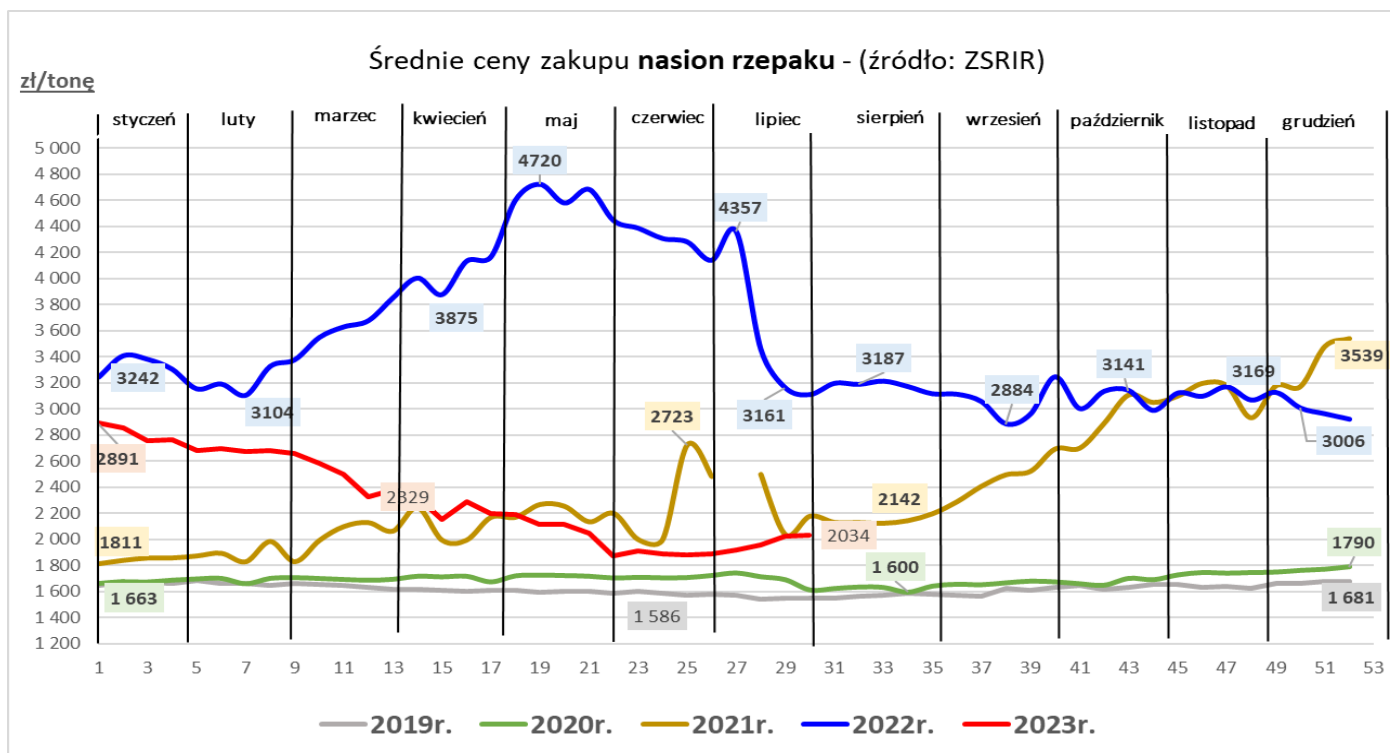
Sygnaty z rynku:

... spadek ceny skupu nasion rzepaku i śruty rzepakowej w porównaniu do ubiegłego tygodnia...

... nieznaczny wzrost ceny zakupu oleju nasion rzepaku w zakładach tłuszczowych w porównaniu do ubiegłego tygodnia ...

Średnie ceny skupu nasion rzepaku i sprzedaży oleju rzepakowego i śruty rzepakowej

Towar	CENA [zł/tonę]					OBROTY	
	30.07.2023	23.07.2023	31.07.2022	Zmiana tyg.	Zmiana roczna	Zmiana tyg.	Zmiana roczna
Rzepak - nasiona	2 034	2 022	3 146	0,6%	-35,3%	↑	↑
Olej rzepakowy rafinowany	5 819	6 073	6 648	-4,2%	-12,5%	↑	↓
Śruta rzepakowa	1 403	1 417	1 563	-1,0%	-10,2%	↑	↑



RYNEK OWOCÓW I WARZYW

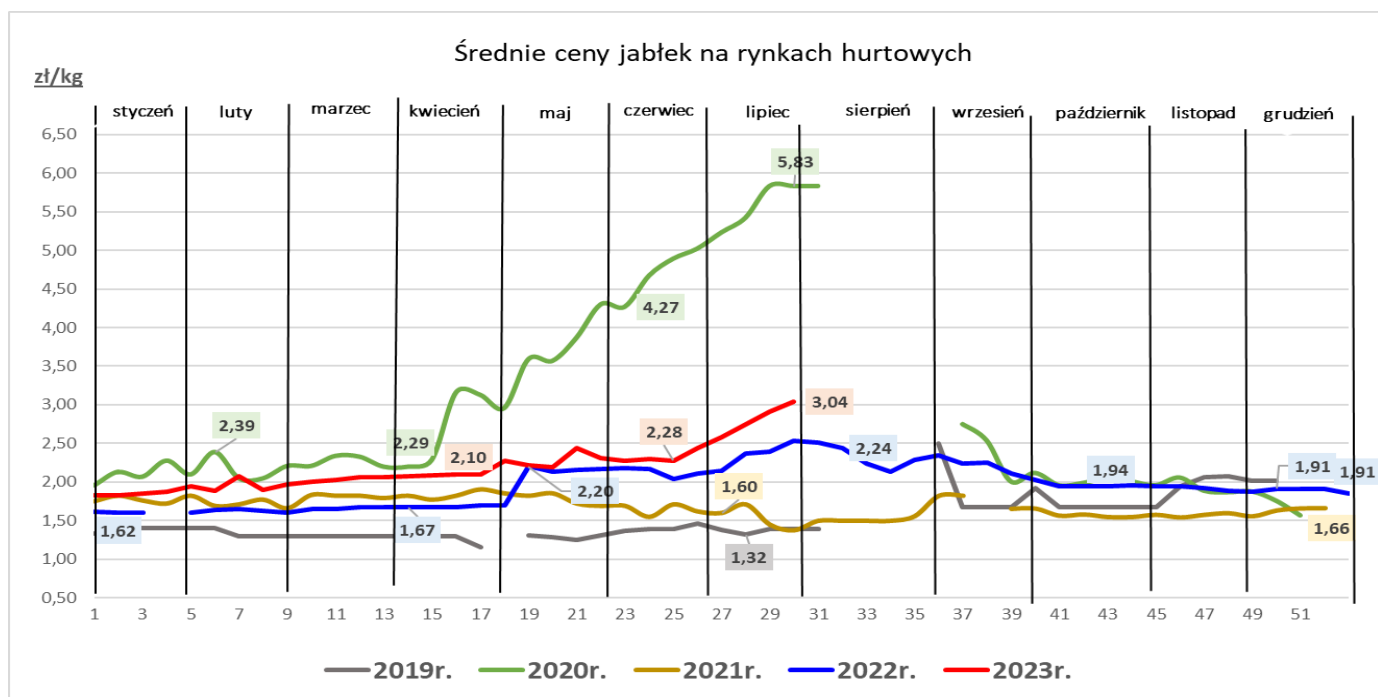
Sygnaly z rynku:

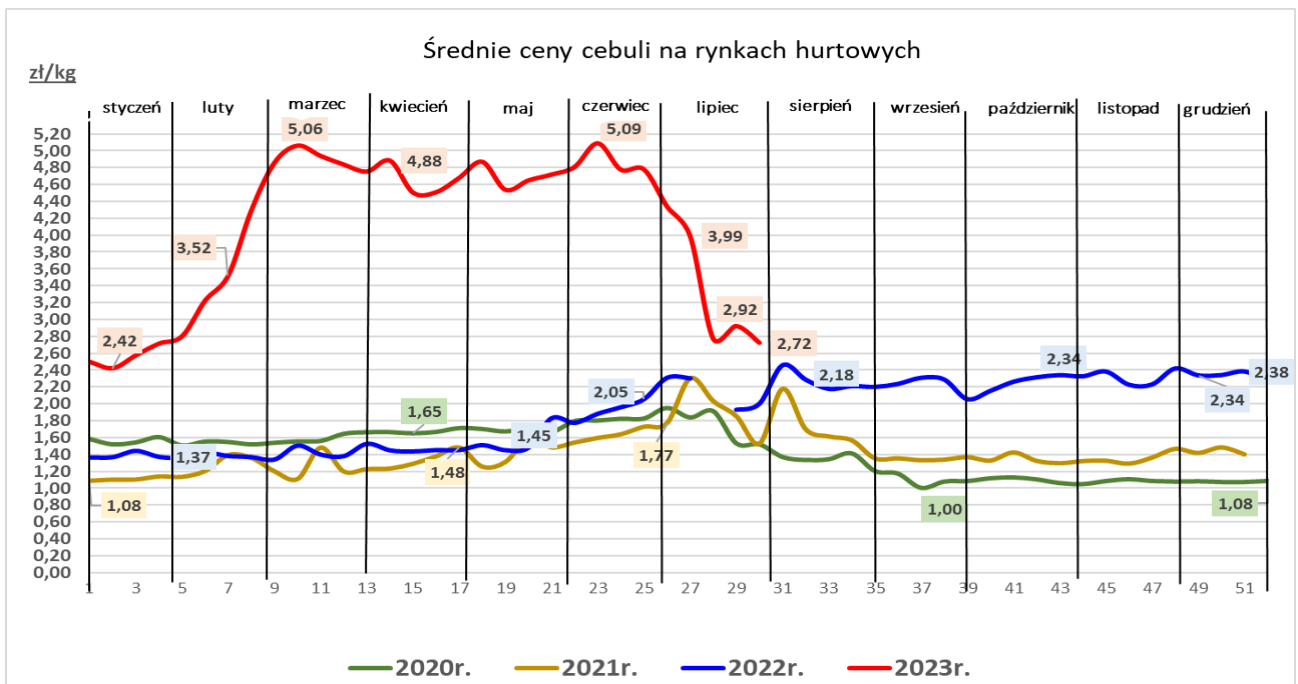
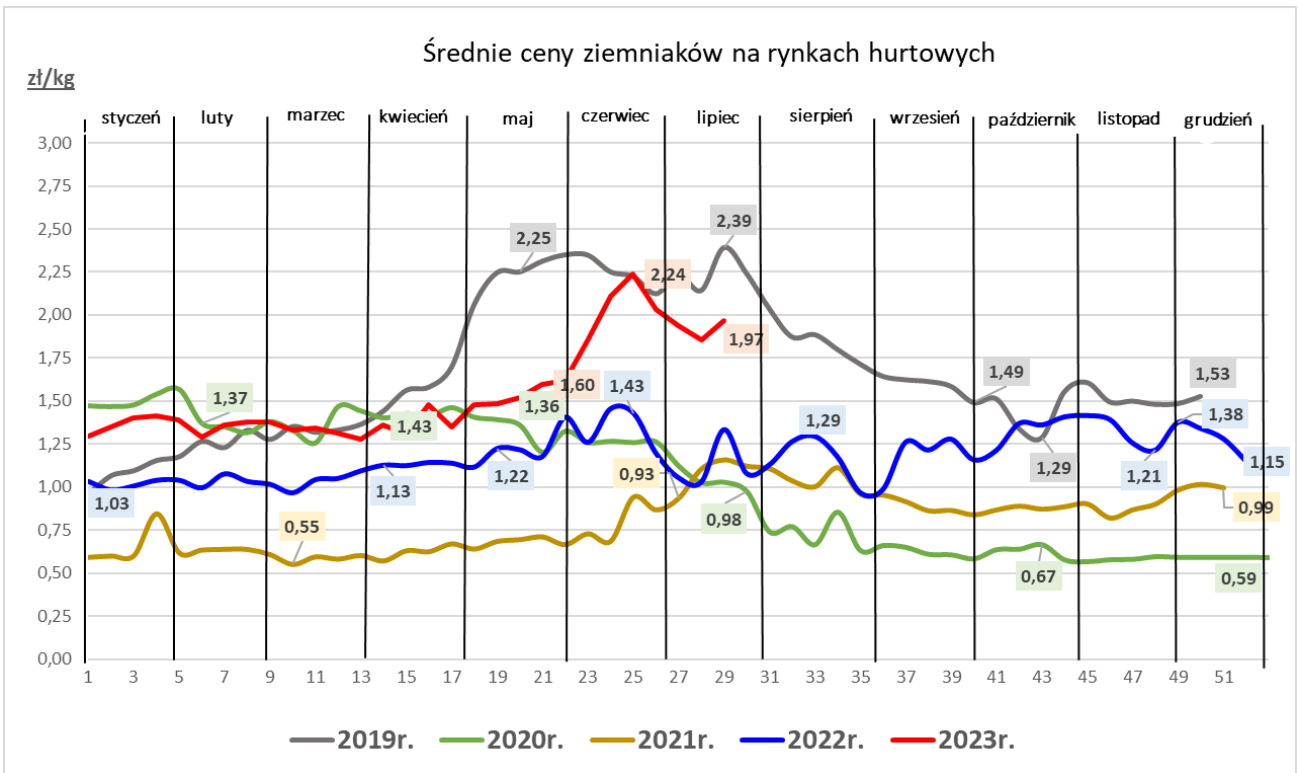
...podrozały maliny krajowe, są znacznie tańsze w porównaniu do roku ubiegłego...

....potaniała większość warzyw krajowych, ale sardosze niż rok temu ...

Średnie ceny owoców i warzyw na rynkach hurtowych

Towar	CENA [zł/kg]				
	03.08.2023	27.07.2023	04.08.2022	Zmiana tygodniowa	Zmiana roczna
OWOCE					
Gruszki (kraj)	4,83	5,50	6,00	-12,1%	-19,4%
Jabłka deserowe (kraj)	3,04	2,91	2,53	4,5%	20,0%
Banany (import)	4,39	4,47	5,24	-1,7%	-16,2%
Cytryny (import)	7,18	7,21	7,25	-0,5%	-1,0%
Truskawki (kraj)	13,61	13,39	13,90	1,6%	-2,1%
Maliny (kraj)	27,21	19,58	31,90	39,0%	-14,7%
Winogrona (import)	13,29	13,86	9,96	-4,1%	33,5%
WARZYWA					
Cebula biała (kraj)	2,72	2,92	2,00	-6,5%	36,2%
Kapusta biała (kraj)	1,54	2,60	1,63	-40,7%	-5,1%
Marchew (kraj)	2,33	2,38	1,82	-2,1%	28,0%
Pietruszka (kraj)	9,43	10,75	5,41	-12,3%	74,3%
Pomidory	3,89	3,98	4,48	-2,1%	-13,0%
Selery (kraj)	5,73	5,52	5,50	3,8%	4,1%





RYNEK CUKRU

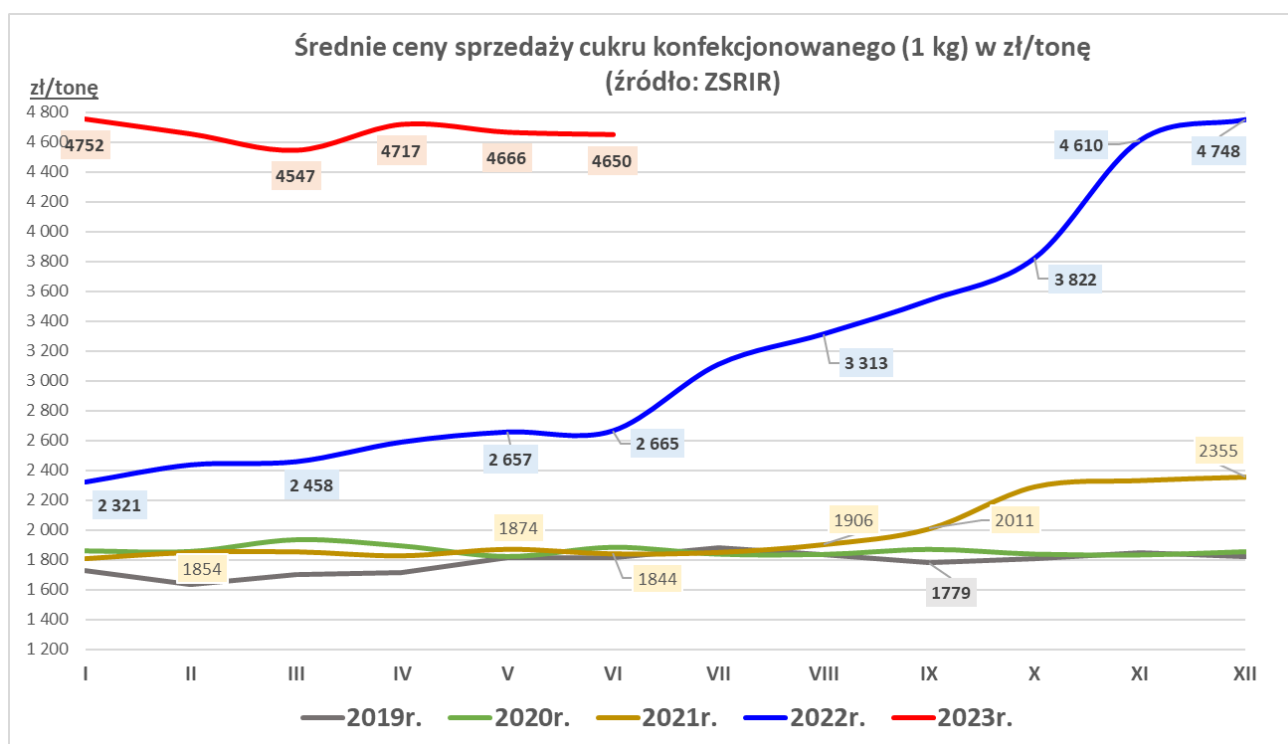
Sygnaty z rynku:

... nieznaczny spadek ceny cukru białego konfekcjonowanego w porównaniu do poprzedniego miesiąca, roczny wzrost...

... wzrost wielkości sprzedaży cukru konfekcjonowanego w porównaniu do poprzedniego miesiąca, roczny spadek...

Średnie ceny sprzedaży cukru białego konfekcjonowanego (w opak. 1 kg) - rynek krajowy

Towar	CENA [zł/tonę]					OBROTY	
	czerwiec 2023	maj 2023	czerwiec 2022	Zmiana miesięczna	Zmiana roczna	Zmiana miesięczna	Zmiana roczna
Cukier (1 kg)	4 650	4 666	2 665	-0,3%	74,5%	↓	↓



RYNEK PASZ

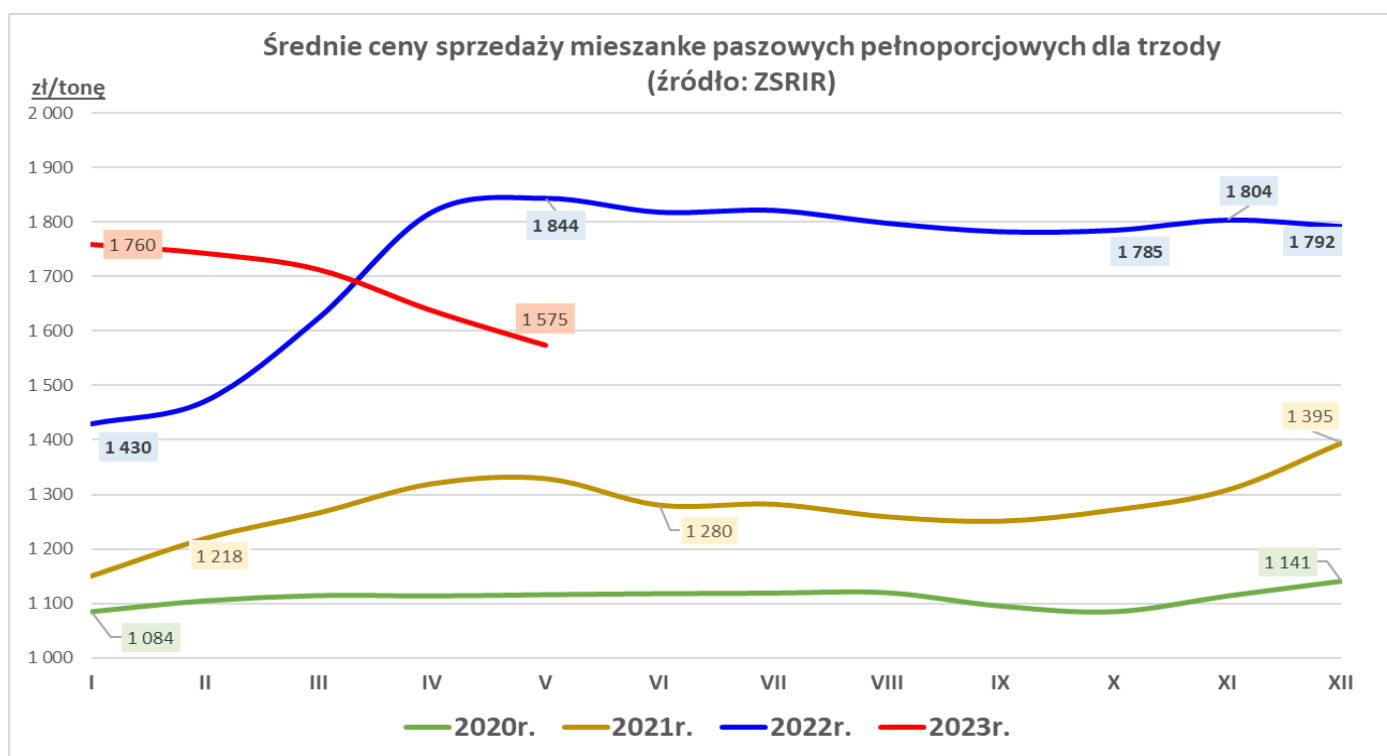
Sygnaty z rynku:

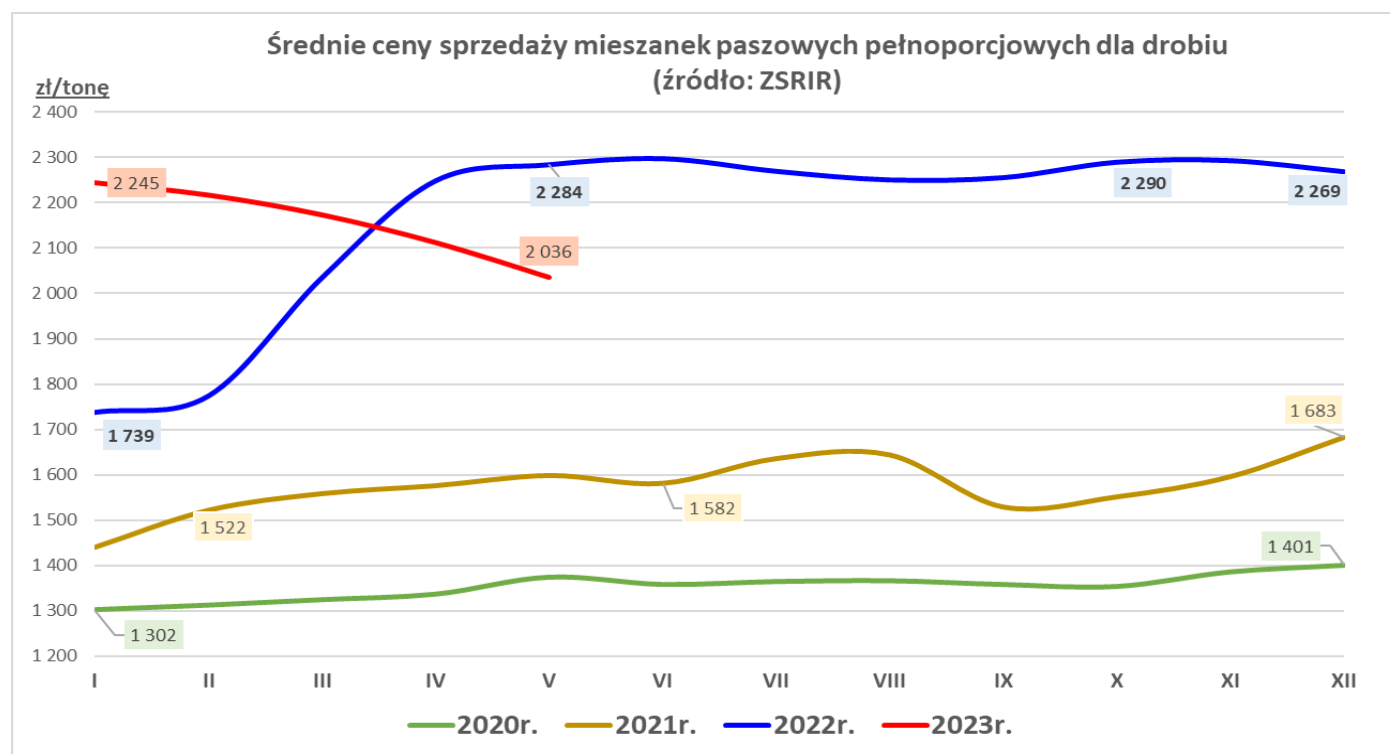
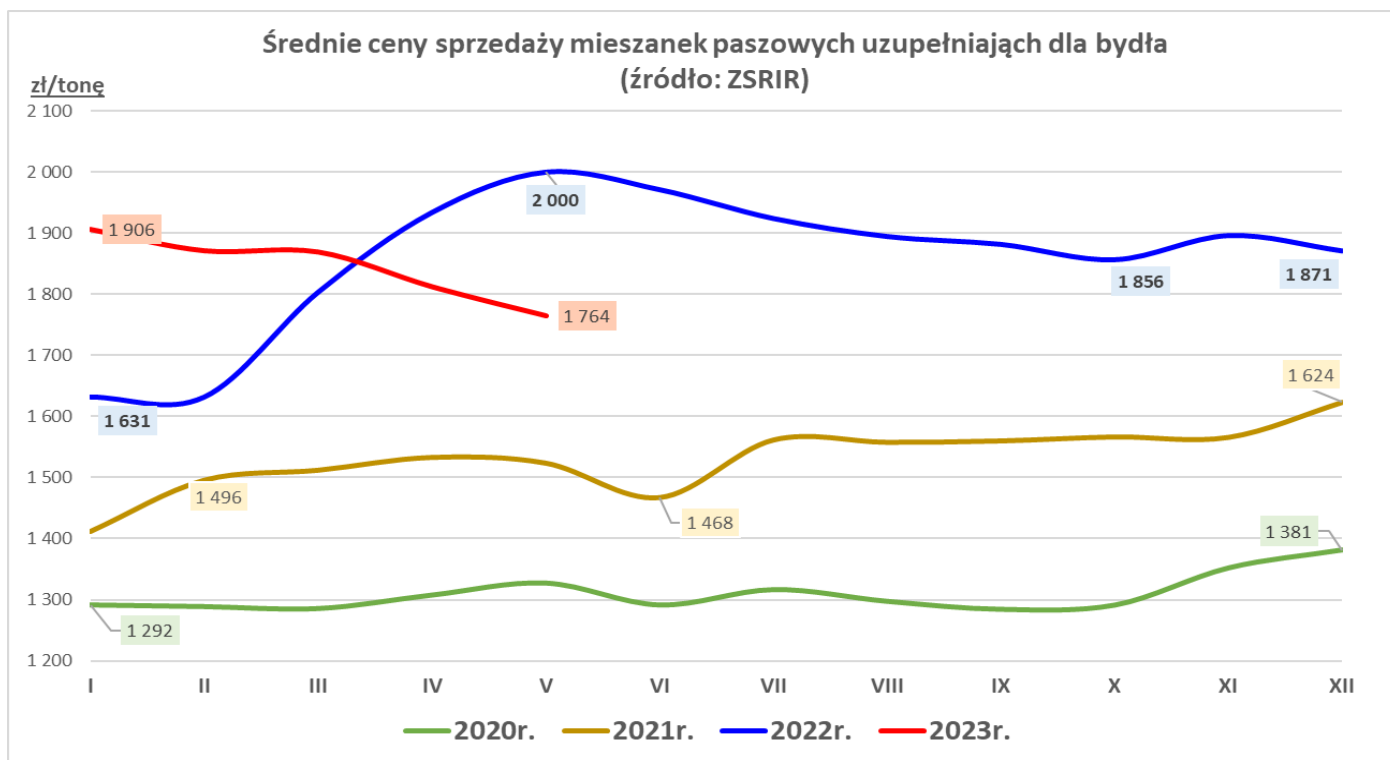
...dalszy spadek cen mieszanek paszowych...

...wzrost wielkości sprzedaży pasz...

Średnie ceny sprzedaży mieszanek paszowych pełnoporcjowych

Przeznaczenie	CENA [zł/tonę]					OBROTY	
	maj 2023	kwiecień 2023	maj 2022	Zmiana miesięczna	Zmiana roczna	Zmiana miesięczna	Zmiana roczna
Drób	2 036	2 113	2 284	-3,6%	-10,9%	↑	↓
Trzoda chlewna	1 575	1 638	1 844	-3,9%	-14,6%	↑	↓
Bydło (tylko MPU)	1 764	1 812	2 000	-2,6%	-11,8%	↑	↑





RYNEK CHMIELU

Sygnaty z rynku:

... spadek ceny skupu odmian aromatycznych ...

... wzrost ceny skupu odmian goryczkowych ...

Średnie ceny skupu szyszek chmielu w skupie kontraktacyjnym

Towar	CENA [zł/kg]					OBROTY	
	styczeń 2023	grudzień 2022	styczeń 2022	Zmiana miesięczna	Zmiana roczna	Zmiana miesięczna	Zmiana roczna
Chmiel aromatyczny	21,83	22,32	20,95	-2,2%	4,2%	↓	↓
Chmiel goryczkowy	21,25	20,81	17,09	2,1%	24,3%	↓	↓

