



KASA ROLNICZEGO UBEZPIECZENIA SPOŁECZNEGO

KWARTALNA INFORMACJA STATYSTYCZNA

I KWARTAŁ 2011 R.

WARSZAWA 2011 R.

SPIS TREŚCI

Uwagi wstępne	3
---------------------	---

I. FUNDUSZ EMERYTALNO-RENTOWY

TABL. 1. Przeciętna miesięczna liczba emerytur i rent według rodzajów świadczeń	6
TABL. 2. Przeciętna miesięczna liczba emerytur i rent w I kwartale 2011 r.	7
TABL. 3. Wydatki na świadczenia emerytalno-rentowe według rodzajów świadczeń	8
TABL. 4. Wydatki na świadczenia emerytalno-rentowe w I kwartale 2011 r.	9
TABL. 5. Przeciętne miesięczne świadczenie emerytalno-rentowe według rodzajów świadczeń	10
TABL. 6. Przeciętne miesięczne świadczenie emerytalno-rentowe w I kwartale 2011 r.	11
TABL. 7. Zasiłki pogrzebowe finansowane z funduszu emerytalno-rentowego	12
TABL. 8. Zasiłki pogrzebowe w I kwartale 2011 r.	12

II. ŚWIADCZENIA FINANSOWANE Z BUDŻETU PAŃSTWA

TABL. 1.(9). Świadczenia finansowane z budżetu państwa, zlecone do wypłaty Kasie Rolniczego Ubezpieczenia Społecznego	13
---	----

III. EMERYTURY I RENTY REALIZOWANE PRZEZ KASĘ ROLNICZEGO UBEZPIECZENIA SPOŁECZNEGO

TABL. 1. (10). Emerytury i renty	14
TABL. 2. (11). Emerytury i renty finansowane z FER, wypłacane obok świadczeń pracowniczych	15
TABL. 3. (12). Wnioski o przyznanie emerytur i rent według rodzajów świadczeń w I kwartale 2011 r.	15
TABL. 4. (13). Decyzje i umorzenia w sprawach o emerytury i renty według rodzajów świadczeń w I kwartale 2011 r.	16
TABL. 5. (14). Decyzje i umorzenia w sprawach o emerytury i renty w I kwartale 2011 r.	16
TABL. 6. (15). Wnioski o przyznanie emerytur i rent rolniczych rozpatrywane z zastosowaniem przepisów wspólnotowych UE/EOG i Szwajcarii oraz umów dwustronnych w I kwartale 2011 r.	17
TABL. 7. (16). Decyzje w sprawach wniosków o emerytury i renty rolnicze rozpatrywane z zastosowaniem przepisów wspólnotowych UE/EOG i Szwajcarii oraz umów dwustronnych w I kwartale 2011 r.	17
TABL. 8. (17). Świadczenia emerytalno-rentowe transferowane przez jednostki organizacyjne KRUS, pełniące funkcje instytucji właściwych dla poszczególnych krajów UE/EOG i Szwajcarii oraz innych państw, z którymi zawarto umowy dwustronne w I kwartale 2011 r.	18

IV. FUNDUSZ SKŁADKOWY

TABL. 1. (18). Zasiłki i jednorazowe odszkodowania powypadkowe	19
TABL. 2. (19). Zasiłki i jednorazowe odszkodowania powypadkowe w I kwartale 2011 r.	19

V. UBEZPIECZENIE SPOŁECZNE ROLNIKÓW

TABL. 1. (20). Liczba płatników składek według stanu na 31 marca 2011 r.	20
TABL. 2. (21). Liczba ubezpieczonych w podziale na województwa według stanu na 31 marca 2011 r. ...	20
TABL. 3. (22). Liczba ubezpieczonych według stanu na 31 marca 2011 r.	21
TABL. 4. (23). Liczba ubezpieczonych i płatników składek (stan na koniec okresu)	21
TABL. 5. (24). Przypis i wpływy należności (w złotych) z tytułu składek na ubezpieczenie społeczne rolników w I kwartale 2011 r.	22

VI. UBEZPIECZENIE ZDROWOTNE

TABL. 1. (25). Składki na ubezpieczenie zdrowotne przekazane do Narodowego Funduszu Zdrowia w I kwartale 2011 r.	22
TABL. 2. (26). Rolnicy (współmałżonkowie), domownicy, emeryci i renciści podlegający ubezpieczeniu zdrowotnemu oraz członkowie ich rodzin – według stanu na 31 marca 2011 r.	23

VII. WYPADKI PRZY PRACY I CHOROBY ZAWODOWE ROLNIKÓW

TABL. 1. (27). Wypadki przy pracy rolniczej i choroby zawodowe rolników w I kwartale 2011 r.	24
TABL. 2. (28). Wypadki i choroby zawodowe, z tytułu których przyznano jednorazowe odszkodowania w I kwartale 2011 r.	25

WYKRESY

1. Struktura wydatków na świadczenia finansowane z Funduszu Emerytalno-Rentowego w I kwartale 2011 r.	27
2. Liczba świadczeniobiorców na tle ubezpieczonych w I kwartale 2011 r.	29
3. Przeciętne świadczenia wypłacone przez KRUS w I kwartale 2011 r.	31
4. Struktura wydatków na świadczenia finansowane z Funduszu Składkowego w I kwartale 2011 r.	33
5. Wypadki przy pracy rolniczej w I kwartale 2011 r.	35

UWAGI WSTĘPNE

1. Publikacja zawiera informacje statystyczne o realizacji ustawy z dnia 20 grudnia 1990 r. o ubezpieczeniu społecznym rolników (Dz. U. z 2008 r. Nr 50 poz. 291 z późn. zm.) zwanej dalej ustawą. Kwartalna informacja przedstawia dane z zakresu świadczeń pieniężnych z ubezpieczenia emerytalno-rentowego, ubezpieczenia wypadkowego, chorobowego i macierzyńskiego oraz świadczeń pozaubezpieczeniowych.
2. W dziale **Fundusz Emerytalno-Rentowy** zamieszczono świadczenia pieniężne z ubezpieczenia emerytalno-rentowego, czyli emerytury, renty i zasiłki pogrzebowe.
Kwota wypłat świadczeń emerytalno-rentowych oznacza kwotę łącznie z zaliczką na podatek dochodowy, składką na ubezpieczenie zdrowotne oraz z dodatkami pielęgnacyjnymi, dla sierot zupełnych, za tajne nauczanie i z tytułu pracy przymusowej po 1 września 1939 r. Kwota uwzględnia poza należnymi bieżącymi świadczeniami wypłaty wyrównawcze za okresy wsteczne. Nie obejmuje ona kwoty należnych świadczeń z innych systemów ubezpieczeniowych, wypłacanych w tzw. zbiegu obok emerytury i renty rolnej.
3. W dziale **Świadczenia finansowane z budżetu państwa** zaprezentowano dane o:
 - świadczeniach finansowanych z odrębnego rozdziału wydatków budżetu państwa 75313 (do końca 2006 r. były one wypłacane z FER i podlegały refundacji z dotacji celowej budżetu państwa),
 - rentach socjalnych.

Z odrębnego rozdziału wydatków budżetu państwa finansowane są:

 - a) świadczenia inwalidów wojennych, wojskowych i osób represjonowanych,
 - b) zasiłki pogrzebowe wypłacone po osobach pobierających świadczenia wymienione w pkt. a) i członkach ich rodzin,
 - c) ryczałty energetyczne, dodatki kombatanckie, świadczenia pieniężne dla żołnierzy zastępczej służby wojskowej, świadczenia pieniężne dla osób deportowanych, dodatki kompensacyjne oraz świadczenia pieniężne dla cywilnych niewidomych ofiar działań wojennych.

Rentę socjalną przyznaje Zakład Ubezpieczeń Społecznych, który jest dysponentem środków przyznanych przez budżet państwa na finansowanie rent socjalnych. W przypadku, gdy uprawnienia do renty rodzinnej zostały ustalone przez KRUS, Kasa wypłaca rentę socjalną w zbiegu z rentą rodzinną. Zakład dokonuje zwrotu kosztów związanych z wypłatą rent socjalnych. W tabelicy 1 (9) kwoty wypłat rent socjalnych wykazane są bez kwoty rent rodzinnych finansowanych z funduszu emerytalno-rentowego.
4. W kolejnym dziale zawarto informacje dotyczące m.in. wypłat i przyznania świadczeń emerytalno-rentowych.
Kwoty wypłat w tabelicy 1 (10) wykazywane są łącznie z wypłatami z innych systemów ubezpieczeniowych w przypadku zbiegu uprawnień do świadczeń z tych systemów z uprawnieniami do świadczeń z funduszu emerytalno-rentowego.
Świadczenia pracownicze wypłacane obok świadczenia rolniczego, finansowane są z Funduszu Ubezpieczeń Społecznych, którym dysponuje Zakład Ubezpieczeń Społecznych.
Przez decyzję zamienną należy rozumieć każdą decyzję dot. aktualnie pobieranego świadczenia emerytalno-rentowego.
W związku z akcesją Polski do Unii Europejskiej, KRUS realizuje zadania wynikające z przepisów Rozporządzeń Parlamentu Europejskiego i Rady (WE) 883/2004 i 987/2009 w sprawie koordynacji systemów ubezpieczenia społecznego.
Zadania te realizuje Centrala KRUS jako instytucja łącznikowa oraz sześć wytypowanych jednostek organizacyjnych KRUS, pełniących funkcję instytucji właściwych w postępowaniu międzynarodowym, są to OR/PT: Częstochowa, Nowy Sącz, Ostrów Wielkopolski, Poznań, Tomaszów Mazowiecki, Warszawa.
5. Świadczeniami pieniężnymi z ubezpieczenia wypadkowego, chorobowego i macierzyńskiego są:
 - a) jednorazowe odszkodowania z tytułu stałego lub długotrwałego uszczerbku na zdrowiu albo śmierci wskutek wypadku przy pracy rolniczej lub rolniczej choroby zawodowej,
 - b) zasiłek chorobowy,
 - c) zasiłek macierzyński.
6. W dziale **Ubezpieczenie Społeczne Rolników** prezentowane są dane dotyczące liczby płatników składek oraz ubezpieczonych, przypisu i wpływów należności z tytułu składek na ubezpieczenie społeczne rolników.
W ubezpieczeniu społecznym rolników występują dwa rodzaje ubezpieczeń:
 - **ubezpieczenie wypadkowe, chorobowe i macierzyńskie**; świadczenia z tego ubezpieczenia finansowane są z funduszu składkowego,
 - **ubezpieczenie emerytalno-rentowe**; świadczenia z tego ubezpieczenia finansowane są z funduszu emerytalno-rentowego.

W ramach każdego z tych ubezpieczeń występuje **ubezpieczenie obowiązkowe** i **ubezpieczenie dobrowolne**.

Ubezpieczeniu społecznemu rolników z mocy ustawy (obowiązkowo) w pełnym zakresie wypadkowym, chorobowym i macierzyńskim oraz emerytalno-rentowym podlega:

- **rolnik**, zamieszkujący i prowadzący na terytorium Rzeczypospolitej Polskiej osobiście i na własny rachunek działalność rolniczą w pozostającym w jego posiadaniu gospodarstwie rolnym o powierzchni powyżej 1 ha przeliczeniowego użytków rolnych lub prowadzący dział specjalny produkcji rolnej w rozumieniu przepisów ustawy o ubezpieczeniu społecznym rolników, w tym również w ramach grupy producentów rolnych,
- **małżonek** ww. rolnika, do którego stosuje się przepisy ustawy dotyczące ubezpieczenia rolnika,
- **domownik**, osoba bliska rolnikowi, która ukończyła 16 lat, pozostaje z rolnikiem we wspólnym gospodarstwie lub zamieszkuje na terenie jego gospodarstwa rolnego albo w bliskim sąsiedztwie i stale pracuje w tym gospodarstwie i nie jest związana z rolnikiem stosunkiem pracy, jeżeli rolnik ten, jego małżonek i domownik nie podlegają innemu ubezpieczeniu społecznemu i nie mają ustalonego prawa do emerytury lub renty albo nie mają ustalonego prawa do świadczeń z ubezpieczeń społecznych.

Ponadto ubezpieczeniu emerytalno-rentowemu z mocy ustawy podlega:

- osoba pobierająca rentę strukturalną współfinansowaną ze środków Sekcji Gwarancji Europejskiego Funduszu Orientacji i Gwarancji Rolnej,
- małżonek ww. osoby, jeżeli renta strukturalna jest wypłacana wraz z dodatkiem na tego małżonka.

Ubezpieczeniem społecznym rolników *na wniosek (dobrowolnie)* obejmuje się innego rolnika lub domownika, który nie spełnia warunków do obowiązkowego podlegania ubezpieczeniu, jeżeli działalność rolnicza stanowi stałe źródło jego utrzymania, a także osobę, która będąc rolnikiem przeznaczyła grunty prowadzonego gospodarstwa rolnego do zalesienia na zasadach określonych w odrębnych przepisach, przy czym:

- rolnik prowadzący działalność rolniczą w gospodarstwie rolnym o powierzchni nie przekraczającej 1 ha przeliczeniowego, a także jego domownik oraz osoba, która przeznaczyła grunty rolne do zalesienia, jeśli nie podlegają innemu ubezpieczeniu społecznemu i nie mają ustalonego prawa do emerytury lub renty albo do świadczeń z ubezpieczeń społecznych, mogą przystąpić na wniosek do ubezpieczenia w pełnym zakresie wypadkowym, chorobowym i macierzyńskim oraz emerytalno-rentowym bądź tylko do ubezpieczenia wypadkowego, chorobowego i macierzyńskiego,
- rolnicy i domownicy oraz osoby, które przeznaczyły grunty gospodarstwa rolnego do zalesienia, podlegające innemu ubezpieczeniu społecznemu lub posiadające prawo do emerytury bądź renty albo do świadczeń z ubezpieczeń społecznych mogą przystąpić jedynie na wniosek w ograniczonym zakresie do ubezpieczenia wypadkowego, chorobowego i macierzyńskiego z prawem do jednorazowego odszkodowania z tytułu wypadku przy pracy rolniczej.

Ponadto ubezpieczeniem emerytalno-rentowym na wniosek obejmuje się:

- osobę, która podlegała ubezpieczeniu jako rolnik, zaprzestała prowadzenia działalności rolniczej nie nabywając prawa do emerytury lub renty z ubezpieczenia, jeżeli podlegała ubezpieczeniu emerytalno-rentowemu przez okres co najmniej 12 lat i 6 miesięcy,
- osobę pobierającą rentę rolniczą z tytułu niezdolności do pracy, jako rentę okresową.

Podział prezentowanej liczby płatników składek i ubezpieczonych według funduszy wynika z istnienia dwóch rodzajów i możliwości ich objęcia:

- wyłącznie z ubezpieczeniem wypadkowym, chorobowym i macierzyńskim,
- wyłącznie z ubezpieczeniem emerytalno-rentowym,
- obydwojoma rodzajami ubezpieczeń łącznie.

Pod pojęciem **płatnika składek** należy rozumieć osobę opłacającą składki na ubezpieczenie społeczne za co najmniej jednego ubezpieczonego (czynny płatnik) oraz osobę nie będącą aktualnie czynnym płatnikiem, ale posiadającą zadłużenie z tytułu nieopłaconych składek na ubezpieczenie.

Przypis należności z tytułu składek na ubezpieczenie jest to obciążenie kont płatników składek kwotami miesięcznych składek oraz odsetek za zwłokę od opłaconych po terminie składek na ubezpieczenie: wypadkowe, chorobowe i macierzyńskie oraz emerytalno-rentowe.

Wpływy należności z tytułu składek na ubezpieczenie są to kwoty opłaconych składek i odsetek za zwłokę, kosztów upomnień, przeniesienia nadpłat przedawnionych na różne dochody, uznanie wypłat, zwrot świadczeń nienależnie pobranych, którymi pokryto należności.

Przypis i wpływy należności z tytułu składek na ubezpieczenie społeczne ogółem jest to odpowiednio suma przypisanych i opłaconych należności składkowych na fundusz składkowy oraz fundusz emerytalno-rentowy.

Wskaźnik ściągłości jest to stosunek procentowy wpływów należności ogółem do przypisu należności ogółem.

Przez należności z tytułu składek – rozumie się składki, należne od nich odsetki i koszty upomnienia.

7. Kolejny dział **Ubezpieczenie zdrowotne** obejmuje informacje statystyczne dotyczące realizowanych przez KRUS zadań na podstawie ustawy z dnia 27 sierpnia 2004 r. o świadczeniach opieki zdrowotnej finansowanych ze środków publicznych (tekst jednolity Dz. U. z 2008 r. Nr 164 poz. 1027 z późn. zm.).

Płatnikiem składek za rolników i ich domowników oraz emerytów i rencistów jest KRUS. Składki za ubezpieczonych rolników i domowników są finansowane z dotacji budżetowej z wyjątkiem rolników prowadzących dział specjalny, grupa ta finansuje składkę na ubezpieczenie zdrowotne z własnych środków. Składka zdrowotna za osoby posiadające prawo do świadczeń inwalidów wojennych, wojskowych i osób represjonowanych nieopodatkowanych oraz za osoby, które utraciły wzrok w wyniku działań wojennych w latach 1939-1945 lub eksplozji niewypałów i niewybuchów pozostałych po tych działaniach, otrzymujących dochody z tytułu emerytury lub renty zwolnione z podatku dochodowego od osób fizycznych na podstawie odrębnych przepisów są finansowane z budżetu państwa.

Składka zdrowotna od emerytów i rencistów od 1 stycznia 2007 r. wynosi 9% podstawy wymiaru składki, z czego ubezpieczony finansuje ją w wysokości 1,25% podstawy z kwoty netto emerytury lub renty. Natomiast składka pomniejszająca zaliczkę na podatek dochodowy stanowi 7,75% podstawy wymiaru.

8. W dziale **Wypadki przy pracy w gospodarstwach rolnych** prezentowane są statystyki dotyczące wypadków związanych z przyznaniem jednorazowego odszkodowania oraz chorób zawodowych.

Za **wypadek przy pracy rolniczej** uważa się nagłe zdarzenie wywołane przyczyną zewnętrzną, które nastąpiło podczas wykonywania czynności związanych z prowadzeniem działalności rolniczej albo pozostających w związku z wykonywaniem tych czynności:

- na terenie gospodarstwa rolnego, które ubezpieczony prowadzi lub w którym stale pracuje, albo na terenie gospodarstwa domowego bezpośrednio związanego z tym gospodarstwem rolnym lub
- w drodze ubezpieczonego z mieszkania do gospodarstwa rolnego, albo w drodze powrotnej lub
- podczas wykonywania poza terenem gospodarstwa rolnego zwykłych czynności związanych z prowadzeniem działalności rolniczej lub w związku z wykonywaniem tych czynności lub
- w drodze do miejsca wykonywania czynności, o których mowa w tiret trzecim albo w drodze powrotnej.

Ubezpieczonemu rolnikowi i domownikowi, który doznał stałego lub długotrwałego uszczerbku na zdrowiu wskutek wypadku przy pracy rolniczej lub rolniczej choroby zawodowej lub członkom rodziny ubezpieczonego zmarłego wskutek wypadku przy pracy rolniczej, przysługuje jednorazowe odszkodowanie powypadkowe.

Jednorazowe odszkodowania z tytułu stałego lub długotrwałego uszczerbku na zdrowiu albo śmierci wskutek wypadku przy pracy rolniczej lub rolniczej choroby zawodowej ustala się w myśl art. 13 ust. 1 ustawy, proporcjonalnie do określonego procentowo stałego lub długotrwałego uszczerbku na zdrowiu. Za stały uszczerbek na zdrowiu uznaje się takie naruszenie sprawności organizmu, które powoduje upośledzenie jego czynności nie rokujące poprawy. Za długotrwały uszczerbek uznaje się takie naruszenie sprawności organizmu, które spowodowało upośledzenie czynności organizmu na okres przekraczający 6 miesięcy, mogące jednak ulec poprawie.

Jednorazowe odszkodowanie nie przysługuje ubezpieczonemu, jeżeli:

- spowodował wypadek umyślnie albo wskutek rażącego niedbalstwa,
- będąc w stanie nietrzeźwości lub będąc pod wpływem środków odurzających, substancji psychotropowych lub innych środków o podobnym działaniu, sam w znacznym stopniu przyczynił się do wypadku.

Ze względu na elektroniczną technikę przetwarzania danych, sumy składników mogą różnić się od podanych wielkości „ogółem” lub „razem”.

OBJAŚNIENIA ZNAKÓW UMOWNYCH

Kreska (—) – zjawisko nie wystąpiło,

Zero (0) – zjawisko istniało w wielkości mniejszej od 0,5,

(0,0) – zjawisko istniało w wielkości mniejszej od 0,05,

Kropka (.) – zupełny brak informacji albo brak informacji wiarygodnych,

Znak (x) – wypełnienie pozycji jest niemożliwe i niecelowe,

„W tym” – oznacza, że nie podaje się wszystkich składników sumy.

I. FUNDUSZ EMERYTALNO-RENTOWY

TABLICA 1. PRZECIĘTNA MIESIĘCZNA LICZBA EMERYTUR I RENT WEDŁUG RODZAJÓW ŚWIADCZEŃ

Wyszczególnienie	2010		2011		
	III	X-XII	III		
	w liczbach bezwzględnych			III 2010=100	X-XII 2010=100
OGÓŁEM					
EMERYTURY I RENTY RAZEM	1 393 465	1 355 383	1 343 471	96,4	99,1
Emerytury	1 111 367	1 081 071	1 069 976	96,3	99,0
Renty	281 769	274 007	273 194	97,0	99,7
GBRZ ^{a)}	329	305	301	91,5	98,7
EMERYTURY ^{b)}					
EMERYTURY RAZEM	1 111 367	1 081 071	1 069 976	96,3	99,0
w tym emerytury wcześniejsze	51 507	50 610	50 357	97,8	99,5
Emerytury rolnicze	668 497	668 598	668 111	99,9	99,9
Emerytury za przekazane gospodarstwo rolne Państwu	77 394	71 594	69 568	89,9	97,2
Emerytury za przekazane gospodarstwo rolne następcy	359 316	335 070	326 617	90,9	97,5
Emerytury nie związane z przekazaniem gospodarstwa rolnego	6 160	5 809	5 680	92,2	97,8
RENTY Z TYTUŁU NIEZDOLNOŚCI DO PRACY					
RENTY Z TYT. NIEZDOLNOŚCI DO PRACY RAZEM	238 117	231 627	229 757	96,5	99,2
w tym renty z tyt. niezdolności do pracy wypadkowe	12 772	12 868	12 869	100,8	100,0
Renty rolnicze z tytułu niezdolności do pracy	229 862	223 976	222 291	96,7	99,2
Renty z tyt. niezdolności do pracy za przekazane gospodarstwo rolne Państwu	1 336	1 201	1 159	86,8	96,5
Renty z tyt. niezdolności do pracy za przekazane gospodarstwo rolne następcy	2 386	2 101	2 030	85,1	96,6
Renty z tyt. niezdolności do pracy nie związane z przekazaniem gospodarstwa rolnego	4 533	4 349	4 277	94,4	98,3
RENTY RODZINNE					
RENTY RODZINNE RAZEM	43 652	42 380	43 437	99,5	102,5
w tym renty rodzinne wypadkowe	1 328	1 251	1 279	96,3	102,2
Renty rodzinne rolnicze	40 450	39 479	40 561	100,3	102,7
Renty rodzinne za przekazane gospodarstwo rolne Państwu	709	682	669	94,4	98,1
Renty rodzinne za przekazane gospodarstwo rolne następcy	1 607	1 484	1 473	91,7	99,3
Renty rodzinne nie związane z przekazaniem gospodarstwa rolnego	886	735	734	82,8	99,9

^{a)} Świadczenie rolne w wysokości 50 % ze względu na uprawnienia do świadczeń pracowniczych zbiegających się ze świadczeniami zagranicznymi.

^{b)} Łącznie z emeryturami finansowanymi z FER, a wypłaconymi przez MON, MSWiA, MS.

I. FUNDUSZ EMERYTALNO-RENTOWY

TABLICA 2. PRZECIĘTNA MIESIĘCZNA LICZBA EMERYTUR I RENT W I KWARTALE 2011 R.

Wyszczególnienie	Ogółem ^{a)}	w tym otrzymujący:				
		emerytury	renty			
			z tytułu niezdolności do pracy		rodzinne	
			ogółem	w tym wypadkowe	ogółem	w tym wypadkowe
OGÓŁEM	1 343 471	1 069 976^{b)}	229 757	12 869	43 437	1 279
dolnośląskie	54 694	43 239	9 797	542	1 637	36
kujawsko-pomorskie	82 320	62 191	17 255	1 104	2 868	117
lubelskie	179 326	140 273	33 897	1 701	5 155	161
lubuskie	22 485	17 723	4 157	190	598	8
łódzkie	112 999	94 555	14 698	1 001	3 736	95
małopolskie	106 213	80 001	23 095	1 077	3 101	94
mazowieckie	203 035	166 600	29 098	1 790	7 304	214
opolskie	29 900	26 084	2 964	229	846	19
podkarpackie	88 825	71 476	14 994	691	2 347	47
podlaskie	96 057	80 427	12 467	755	3 160	107
pomorskie	41 613	30 018	9 956	504	1 635	31
śląskie	46 381	39 839	5 327	356	1 049	23
świętokrzyskie	73 309	60 548	10 481	655	2 279	79
warmińsko-mazurskie	49 053	37 467	9 488	558	2 096	73
wielkopolskie	124 068	93 185	26 228	1 399	4 643	158
zachodniopomorskie	31 178	24 335	5 855	317	983	17

^{a)} Łącznie z GBRZ.

^{b)} Łącznie z emeryturami finansowanymi z FER, a wypłaconymi przez MON, MSWiA, MS.

I. FUNDUSZ EMERYTALNO-RENTOWY

TABLICA 3. WYDATKI NA ŚWIADCZENIA EMERYTALNO-RENTOWE WEDŁUG RODZAJÓW ŚWIADCZEŃ a) b) c)

Wyszczególnienie	2010		2011		
	I-III	X-XII	I-III		
	w tysiącach złotych			I-III 2010=100	X-XII 2010=100
OGÓŁEM					
EMERYTURY I RENTY RAZEM	3 366 542,9	3 388 060,4	3 396 636,3	100,9	100,3
Emerytury	2 731 708,6	2 749 828,5	2 755 350,5	100,9	100,2
Renty	634 456,0	637 851,4	640 910,5	101,0	100,5
GBRZ ^{d)}	378,3	380,5	375,3	99,2	98,6
EMERYTURY ^{e)}					
EMERYTURY RAZEM	2 731 708,6	2 749 828,5	2 755 350,5	100,9	100,2
w tym emerytury wcześniejsze	118 465,1	120 518,7	121 838,1	102,8	101,1
Emerytury rolnicze	1 696 905,3	1 755 454,9	1 776 689,5	104,7	101,2
Emerytury za przekazane gospodarstwo rolne Państwu	176 579,3	168 249,1	165 185,9	93,5	98,2
Emerytury za przekazane gospodarstwo rolne następcy	842 937,1	811 239,9	798 779,7	94,8	98,5
Emerytury nie związane z przekazaniem gospodarstwa rolnego	15 286,9	14 884,5	14 695,4	96,1	98,7
RENTY Z TYTUŁU NIEZDOLNOŚCI DO PRACY					
RENTY Z TYT. NIEZDOLNOŚCI DO PRACY RAZEM	523 259,9	522 629,4	524 916,0	100,3	100,4
w tym renty z tyt. niezdolności do pracy wypadkowe	29 075,3	30 154,8	30 529,4	105,0	101,2
Renty rolnicze z tytułu niezdolności do pracy	505 257,8	505 419,8	507 959,2	100,5	100,5
Renty z tyt. niezdolności do pracy za przekazane gospodarstwo rolne Państwu	2 878,5	2 669,7	2 618,7	91,0	98,1
Renty z tyt. niezdolności do pracy za przekazane gospodarstwo rolne następcy	5 099,0	4 604,6	4 494,5	88,1	97,6
Renty z tyt. niezdolności do pracy nie związane z przekazaniem gospodarstwa rolnego	10 024,6	9 935,3	9 843,6	98,2	99,1
RENTY RODZINNE ^{f)}					
RENTY RODZINNE RAZEM	111 196,1	115 222,0	115 994,5	104,3	100,7
w tym renty rodzinne wypadkowe	3 859,1	3 948,5	3 907,6	101,3	99,0
Renty rodzinne rolnicze	101 708,2	106 245,8	107 027,5	105,2	100,7
Renty rodzinne za przekazane gospodarstwo rolne Państwu	2 237,9	2 222,9	2 220,7	99,2	99,9
Renty rodzinne za przekazane gospodarstwo rolne następcy	4 814,5	4 631,9	4 635,6	96,3	100,1
Renty rodzinne nie związane z przekazaniem gospodarstwa rolnego	2 435,5	2 121,4	2 110,7	86,7	99,5

a) Bez wypłat z innych systemów ubezpieczeniowych w przypadku zbiegu uprawnień do świadczeń z tych systemów z uprawnieniami do świadczeń z funduszu emerytalno-rentowego.

b) Łącznie z wypłatami na podstawie art. 25 ust. 4 w związku z art. 25 ust. 2a ustawy o ubezpieczeniu społecznym rolników.

c) Bez potrąceń nieprzekazywanych.

d) Świadczenie rolne w wysokości 50 % ze względu na uprawnienia do świadczeń pracowniczych zbiegających się ze świadczeniami zagranicznymi.

e) Łącznie z emeryturami finansowanymi z FER, a wypłaconymi przez MON, MSWiA, MS.

f) Łącznie z rentami socjalnymi.

I. FUNDUSZ EMERYTALNO-RENTOWY

TABLICA 4. WYDATKI NA ŚWIADCZENIA EMERYTALNO-RENTOWE W I KWARTALE 2011 R. ^{a) b)}

Wyszczególnienie	Ogółem ^{c)}	w tym otrzymujący:				
		emerytury	renty			
			z tytułu niezdolności do pracy		rodzinne ^{d)}	
			ogółem	w tym wypadkowe	ogółem	w tym wypadkowe
OGÓŁEM	3 396 636,3	2 755 350,5 ^{e)}	524 916,0	30 529,4	115 994,5	3 907,6
dolnośląskie	136 120,5	108 352,0	23 104,1	1 350,4	4 641,5	128,0
kujawsko-pomorskie	212 583,2	164 091,1	40 209,2	2 669,8	8 277,5	372,9
lubelskie	459 095,0	365 967,7	78 881,2	4 039,9	14 244,0	484,9
lubuskie	54 141,2	42 696,5	9 783,9	460,4	1 653,0	23,8
łódzkie	288 690,9	244 917,1	33 224,7	2 365,1	10 538,1	312,9
małopolskie	260 896,1	201 053,5	51 943,7	2 478,9	7 881,9	267,7
mazowieckie	522 004,1	438 716,0	64 453,1	4 237,2	18 748,3	632,0
opolskie	76 229,0	66 831,1	7 103,9	581,1	2 287,5	53,9
podkarpackie	222 714,8	181 903,5	34 780,8	1 645,5	6 023,0	130,4
podlaskie	250 436,5	213 779,2	28 113,2	1 793,2	8 540,8	343,3
pomorskie	104 539,7	77 456,9	22 697,3	1 181,2	4 381,1	95,4
śląskie	107 670,2	92 608,3	12 168,2	834,7	2 714,6	62,7
świętokrzyskie	183 928,1	154 675,7	23 291,6	1 497,9	5 959,8	242,4
warmińsko-mazurskie	126 714,3	99 388,9	21 882,5	1 319,6	5 440,6	224,0
wielkopolskie	309 473,0	238 340,6	59 593,7	3 290,9	11 525,9	454,7
zachodniopomorskie	79 309,8	62 482,6	13 684,9	783,6	3 136,9	78,6

^{a)} Bez wypłat z innych systemów ubezpieczeniowych w przypadku zbiegu uprawnień do świadczeń z tych systemów z uprawnieniami do świadczeń z funduszu emerytalno-rentowego.

^{b)} Łącznie z wypłatami na podstawie art. 25 ust. 4 w związku z art. 25 ust. 2a ustawy o ubezpieczeniu społecznym rolników, lecz bez potrąceń nieprzekazywanych.

^{c)} Łącznie z GBRZ.

^{d)} Łącznie z rentami socjalnymi.

^{e)} Łącznie z emeryturami finansowanymi z FER, a wypłaconymi przez MON, MSWiA, MS.

I. FUNDUSZ EMERYTALNO-RENTOWY

TABLICA 5. PRZECIĘTNE MIESIĘCZNE ŚWIADCZENIE EMERYTALNO-RENTOWE WEDŁUG RODZAJÓW ŚWIADCZEŃ ^{a) b) c)}

Wyszczególnienie	2010		2011		
	I-III	X-XII	I-III		
	w złotych		I-III 2010=100	X-XII 2010=100	
OGÓŁEM					
EMERYTURY I RENTY RAZEM	805,32	833,24	842,75	104,6	101,1
Emerytury	819,32	847,87	858,38	104,8	101,2
Renty	750,56	775,96	782,00	104,2	100,8
GBRZ ^{d)}	383,28	415,85	415,61	108,4	99,9
EMERYTURY ^{e)}					
EMERYTURY RAZEM	819,32	847,87	858,38	104,8	101,2
w tym emerytury wcześniejsze	766,66	793,77	806,50	105,2	101,6
Emerytury rolnicze	846,13	875,19	886,42	104,8	101,3
Emerytury za przekazane gospodarstwo rolne Państwu	760,52	783,35	791,48	104,1	101,0
Emerytury za przekazane gospodarstwo rolne następcy	781,98	807,04	815,21	104,2	101,0
Emerytury nie związane z przekazaniem gospodarstwa rolnego	827,21	854,11	862,41	104,3	101,0
RENTY Z TYTUŁU NIEZDOLNOŚCI DO PRACY					
RENTY Z TYT. NIEZDOLNOŚCI DO PRACY RAZEM	732,50	752,11	761,55	104,0	101,3
w tym renty z tyt. niezdolności do pracy wypadkowe	758,83	781,13	790,77	104,2	101,2
Renty rolnicze z tytułu niezdolności do pracy	732,70	752,19	761,70	104,0	101,3
Renty z tyt. niezdolności do pracy za przekazane gospodarstwo rolne Państwu	718,19	740,97	753,15	104,9	101,6
Renty z tyt. niezdolności do pracy za przekazane gospodarstwo rolne następcy	712,45	730,54	738,01	103,6	101,0
Renty z tyt. niezdolności do pracy nie związane z przekazaniem gospodarstwa rolnego	737,16	761,50	767,17	104,1	100,7
RENTY RODZINNE ^{f)}					
RENTY RODZINNE RAZEM	849,11	906,26	890,14	104,8	98,2
w tym renty rodzinne wypadkowe	968,65	1 052,09	1 018,40	105,1	96,8
Renty rodzinne rolnicze	838,13	897,07	879,56	104,9	98,0
Renty rodzinne za przekazane gospodarstwo rolne Państwu	1 052,14	1 086,46	1 106,48	105,2	101,8
Renty rodzinne za przekazane gospodarstwo rolne następcy	998,65	1 040,41	1 049,02	105,0	100,8
Renty rodzinne nie związane z przekazaniem gospodarstwa rolnego	916,29	962,09	958,54	104,6	99,6

^{a)} Bez wypłat z innych systemów ubezpieczeniowych w przypadku zbiegu uprawnień do świadczeń z tych systemów z uprawnieniami do świadczeń z funduszu emerytalno-rentowego.

^{b)} Łącznie z wypłatami na podstawie art. 25 ust. 4 w związku z art. 25 ust. 2a ustawy o ubezpieczeniu społecznym rolników.

^{c)} Bez potrąceń nieprzekazywanych.

^{d)} Świadczenie rolne w wysokości 50 % ze względu na uprawnienia do świadczeń pracowniczych zbiegających się ze świadczeniami zagranicznymi.

^{e)} Łącznie z emeryturami finansowanymi z FER, a wypłaconymi przez MON, MSWiA, MS.

^{f)} Łącznie z rentami socjalnymi.

I. FUNDUSZ EMERYTALNO-RENTOWY

**TABLICA 6. PRZECIĘTNE MIESIĘCZNE ŚWIADCZENIE EMERYTALNO-RENTOWE
W I KWARTALE 2011 R. ^{a) b)}**

Wyszczególnienie	Ogółem ^{c)}	w tym otrzymujący:				
		emerytury	renty			
			z tytułu niezdolności do pracy		rodzinne ^{d)}	
			ogółem	w tym wypadkowe	ogółem	w tym wypadkowe
OGÓŁEM	842,75	858,38^{e)}	761,55	790,77	890,14	1 018,40
dolnośląskie	829,59	835,30	786,09	830,50	945,12	1 185,19
kujawsko-pomorskie	860,80	879,50	776,76	806,10	962,06	1 062,39
lubelskie	853,37	869,66	775,69	791,67	921,05	1 003,93
lubuskie	802,63	803,03	784,53	807,72	921,41	991,67
łódzkie	851,60	863,40	753,50	787,58	940,23	1 097,90
małopolskie	818,78	837,71	749,71	767,22	847,24	949,29
mazowieckie	857,00	877,78	738,34	789,05	855,62	984,42
opolskie	849,82	854,05	798,91	845,85	901,30	945,61
podkarpackie	835,78	848,32	773,22	793,78	855,42	924,82
podlaskie	869,06	886,02	751,67	791,70	900,93	1 069,47
pomorskie	837,40	860,12	759,92	781,22	893,21	1 025,81
śląskie	773,81	774,86	761,42	781,55	862,60	908,70
świętokrzyskie	836,31	851,53	740,76	762,29	871,70	1 022,78
warmińsko-mazurskie	861,07	884,23	768,78	788,29	865,24	1 022,83
wielkopolskie	831,46	852,57	757,38	784,11	827,48	959,28
zachodniopomorskie	847,92	855,87	779,10	823,97	1 063,72	1 541,18

^{a)} Bez wypłat z innych systemów ubezpieczeniowych w przypadku zbiegu uprawnień do świadczeń z tych systemów z uprawnieniami do świadczeń z funduszu emerytalno-rentowego.

^{b)} Łącznie z wypłatami na podstawie art. 25 ust. 4 w związku z art. 25 ust. 2a ustawy o ubezpieczeniu społecznym rolników, lecz bez potrąceń nieprzekazywanych.

^{c)} Łącznie z GBRZ.

^{d)} Łącznie z rentami socjalnymi.

^{e)} Łącznie z emeryturami finansowanymi z FER, a wypłaconymi przez MON, MSWiA, MS.

I. FUNDUSZ EMERYTALNO-RENTOWY

TABLICA 7. ZASIŁKI POGRZEBOWE FINANSOWANE Z FUNDUSZU EMERYTALNO-RENTOWEGO

Wyszczególnienie	2010		2011		
	I-III	X-XII	I-III	I-III	
				I-III 2010=100	X-XII 2010=100
ZASIŁKI POGRZEBOWE OGÓŁEM					
Liczba świadczeń	15 268	14 411	14 987	98,2	104,0
Kwota wypłat w tys. zł	95 854,1	92 192,6	90 213,3	94,1	97,9
Przeciętne świadczenie w zł	6 278,10	6 397,38	6 019,44	95,9	94,1
ZASIŁKI POGRZEBOWE PO EMERYTACH I RENCISTACH					
Liczba świadczeń	14 070	13 118	13 822	98,2	105,4
Kwota wypłat w tys. zł	88 338,8	83 922,4	83 263,4	94,3	99,2
Przeciętne świadczenie w zł	6 278,52	6 397,50	6 023,98	95,9	94,2
ZASIŁKI POGRZEBOWE PO UBEZPIECZONYCH					
Liczba świadczeń	1 019	1 109	1 017	99,8	91,7
Kwota wypłat w tys. zł	6 394,1	7 092,4	6 059,3	94,8	85,4
Przeciętne świadczenie w zł	6 274,88	6 395,31	5 958,01	95,0	93,2
ZASIŁKI POGRZEBOWE PO CZŁONKACH RODZIN					
Liczba świadczeń	179	184	148	82,7	80,4
Kwota wypłat w tys. zł	1121,2	1 177,7	890,6	79,4	75,6
Przeciętne świadczenie w zł	6 263,69	6 400,54	6 017,57	96,1	94,0

TABLICA 8. ZASIŁKI POGRZEBOWE W I KWARTALE 2011 R.

Wyszczególnienie	Zasiłki pogrzebowe					
	po emerytach, rencistach		po ubezpieczonych		po członkach rodzin	
	Liczba świadczeń	Kwota wypłat w zł	Liczba świadczeń	Kwota wypłat w zł	Liczba świadczeń	Kwota wypłat w zł
OGÓŁEM	13 822	83 263 441	1 017	6 059 299	148	890 590
dolnośląskie	616	3 717 371	43	263 434	6	28 812
kujawsko-pomorskie	841	4 932 261	72	434 776	10	59 249
lubelskie	1 883	11 395 884	142	842 302	19	117 131
lubuskie	226	1 329 890	13	83 280	1	6 406
łódzkie	1 304	8 010 319	108	650 961	7	44 843
małopolskie	959	5 852 299	69	420 370	16	97 686
mazowieckie	2 209	13 257 570	163	968 790	19	116 905
opolskie	311	1 924 296	25	155 342	1	6 406
podkarpackie	945	5 644 990	56	346 714	12	74 468
podlaskie	986	6 056 052	68	411 379	18	100 874
pomorskie	345	2 063 349	26	147 311	11	70 468
śląskie	403	2 415 637	27	153 717	4	25 625
świętokrzyskie	861	5 118 235	67	381 090	3	19 218
warmińsko-mazurskie	504	3 035 224	36	211 372	3	16 812
wielkopolskie	1 114	6 577 009	83	469 151	14	80 062
zachodniopomorskie	315	1 933 055	19	119 311	4	25 625

II. ŚWIADCZENIA FINANSOWANE Z BUDŻETU PAŃSTWA

TABLICA 1. (9). ŚWIADCZENIA FINANSOWANE Z BUDŻETU PAŃSTWA, ZLECONE DO WYPŁATY KASIE ROLNICZEGO UBEZPIECZENIA SPOŁECZNEGO

Wyszczególnienie	2010		2011		
	I-III	X-XII	I-III	I-III	
				I-III 2010=100	X-XII 2010=100
RENTY INWALIDÓW WOJENNYCH, WOJSKOWYCH I OSÓB REPRESJONOWANYCH					
Liczba świadczeń ^{a)}	11 411	10 725	10 482	91,9	97,7
Kwota wypłat w tys. zł	64 971,2	62 658,9	61 787,8	95,1	98,6
Przeciętne świadczenie w zł	1 897,91	1 947,44	1 964,89	103,5	100,9
ZASIŁKI POGRZEBOWE PO RENCISTACH I CZŁONKACH ICH RODZIN					
Liczba świadczeń	207	236	228	110,1	96,6
Kwota wypłat w tys. zł	1 295,6	1 506,1	1 371,2	105,8	91,0
Przeciętne świadczenie w zł	6 258,89	6 381,78	6 014,04	96,1	94,2
DODATKI KOMBATANCKIE					
Liczba świadczeń ^{a)}	45 878	42 340	41 109	89,6	97,1
Kwota wypłat w tys. zł	24 135,9	22 967,6	22 518,8	93,3	98,0
Przeciętne świadczenie w zł	175,36	180,82	182,59	104,1	101,0
RYCZAŁTY ENERGETYCZNE					
Liczba świadczeń ^{a)}	123 312	116 324	113 804	92,3	97,8
Kwota wypłat w tys. zł	49 552,2	48 554,1	48 315,7	97,5	99,5
Przeciętne świadczenie w zł	133,95	139,13	141,52	105,7	101,7
ŚWIADCZENIA PIENIĘŻNE DLA ŻOŁNIERZY ZASTĘPCZEJ SŁUŻBY WOJSKOWEJ					
Liczba świadczeń ^{a)}	10 725	10 161	9 959	92,9	98,0
Kwota wypłat w tys. zł	4 890,9	4 768,6	4 723,2	96,6	99,0
Przeciętne świadczenie w zł	152,01	156,43	158,09	104,0	101,1
ŚWIADCZENIA PIENIĘŻNE DLA OSÓB DEPORTOWANYCH DO PRACY PRZYMUSOWEJ					
Liczba świadczeń ^{a)}	33 711	31 521	30 728	91,2	97,5
Kwota wypłat w tys. zł	16 505,6	15 997,5	15 718,6	95,2	98,3
Przeciętne świadczenie w zł	163,21	169,17	170,51	104,5	100,8
DODATKI KOMPENSACYJNE					
Liczba świadczeń ^{a)}	106 662	100 042	97 678	91,6	97,6
Kwota wypłat w tys. zł	8 434,2	8 151,8	8 039,7	95,3	98,6
Przeciętne świadczenie w zł	26,36	27,16	27,44	104,1	101,0
ŚWIADCZENIA PIENIĘŻNE DLA CYWILNYCH NIEWIDOMYCH OFIAR DZIAŁAŃ WOJENNYCH					
Liczba świadczeń ^{a)}	15	15	15	100,0	100,0
Kwota wypłat w tys. zł	23,2	24,5	24,2	104,3	98,8
Przeciętne świadczenie w zł	515,56	544,44	537,78	104,3	98,8
RENTY SOCJALNE					
Liczba osób ^{a)}	9 592	9 767	9 835	102,5	100,7
Kwota wypłat w tys. zł	16 754,2	17 546,9	17 822,0	106,4	101,6
Przeciętne świadczenie w zł	582,23	598,85	604,03	103,7	100,9

^{a)} Przeciętna w miesiącu.

III. EMERYTURY I RENTY REALIZOWANE PRZEZ KASĘ ROLNICZEGO UBEZPIECZENIA SPOŁECZNEGO

TABLICA 1. (10). EMERYTURY I RENTY a) b) c)

Wyszczególnienie	2010		2011		
	I-III	X-XII	I-III	I-III	
				I-III 2010=100	X-XII 2010=100
OGÓŁEM					
Liczba świadczeniobiorców ^{d)}	1 393 465	1 355 383	1 343 471	96,4	99,1
w tym świadczenia zbiegowe pracownicze	162 985,0	153 885	150 655	92,4	97,9
Kwota wypłat w tys. zł ^{e)}	3 903 072,5	3 912 429,8	3 916 331,2	100,3	100,1
w tym świadczenia zbiegowe pracownicze	454 781,0	444 139,1	440 060,9	96,8	99,1
Przeciętne świadczenie w zł ^{e)}	933,66	962,20	971,69	104,1	101,0
EMERYTURY					
Liczba świadczeniobiorców ^{d)}	1 111 367	1 081 071	1 069 976	96,3	99,0
Kwota wypłat w tys. zł ^{f)}	3 248 796,2	3 253 994,3	3 254 565,9	100,2	100,0
Przeciętne świadczenie w zł ^{f)}	974,41	1 003,32	1 013,91	104,1	101,1
RENTY Z TYTUŁU NIEZDOLNOŚCI DO PRACY					
Liczba świadczeniobiorców ^{d)}	238 117,0	231 627	229 757	96,5	99,2
Kwota wypłat w tys. zł	525 907,6	525 248,5	527 525,0	100,3	100,4
Przeciętne świadczenie w zł	736,20	755,88	765,34	104,0	101,3
RENTY RODZINNE					
Liczba świadczeniobiorców ^{d)}	43 652	42 380	43 437	99,5	102,5
Kwota wypłat w tys. zł ^{g)}	127 953,0	132 769,5	133 826,3	104,6	100,8
Przeciętne świadczenie w zł ^{g)}	977,07	1 044,28	1 026,98	105,1	98,3
GBRZ ^{h)}					
Liczba świadczeniobiorców ^{d)}	329	305	301	91,5	98,7
Kwota wypłat w tys. zł	392,5	393,0	389,8	99,3	99,2
Przeciętne świadczenie w zł	397,67	429,51	431,67	108,5	100,5

a) Łącznie z wypłatami emerytur i rent osób posiadających prawo także do świadczenia pracowniczego finansowanego z FUS oraz łącznie ze świadczeniami rentowymi inwalidów wojennych, wojskowych i osób represjonowanych, finansowanymi z odrębnego rozdziału wydatków budżetu państwa 75313.

b) Łącznie z wypłatami na podstawie art. 25 ust. 4 w związku z art. 25 ust. 2a ustawy o ubezpieczeniu społecznym rolników.

c) Bez potrąceń nieprzekazywanych.

d) Przeciętna miesięczna.

e) Łącznie ze świadczeniami pieniężnymi dla cywilnych niewidomych ofiar wojny.

f) Łącznie z emeryturami finansowanymi z FER, a wypłaconymi przez MON, MSWiA, MS.

g) Łącznie z rentami socjalnymi.

h) Świadczenie rolne w wysokości 50 % ze względu na uprawnienia do świadczeń pracowniczych zbiegających się ze świadczeniami zagranicznymi.

III. EMERYTURY I RENTY REALIZOWANE PRZEZ KASĘ ROLNICZEGO UBEZPIECZENIA SPOŁECZNEGO

**TABLICA 2. (11). EMERYTURY I RENTY FINANSOWANE Z FER, WYPŁACANE
OBOK ŚWIADCZEŃ PRACOWNICZYCH ^{a)}**

Wyszczególnienie	2010		2011		
	I-III	X-XII	I-III	I-III	
				III 2010=100	X-XII 2010=100
OGÓŁEM					
Liczba osób ^{b)}	687 359	679 338	676 398	98,4	99,6
Kwota wypłat w tys. zł	145 737,1	147 490,8	148 111,8	101,6	100,4
EMERYTURY					
Liczba osób ^{b)}	547 253	539 764	536 609	98,1	99,4
Kwota wypłat w tys. zł	124 964,4	126 662,1	127 179,2	101,8	100,4
RENTY Z TYTUŁU NIEZDOLNOŚCI DO PRACY					
Liczba osób ^{b)}	35 771	32 818	31 911	89,2	97,2
Kwota wypłat w tys. zł	8 745,9	8 134,0	7 984,1	91,3	98,2
RENTY RODZINNE					
Liczba osób ^{b)}	104 335	106 756	107 878	103,4	101,1
Kwota wypłat w tys. zł	12 026,8	12 694,7	12 948,5	107,7	102,0

^{a)} Wypłacone na podstawie art. 56, 63, 73 i 180 ustawy o emeryturach i rentach z FUS z dnia 17.12.1998 r. (Dz. U. z 2009 r. Nr 153, poz. 1227 z późn. zm.).

^{b)} Przeciętna miesięczna.

**TABLICA 3. (12). WNIOSKI O PRYZNANIE EMERYTUR I RENT WEDŁUG RODZAJÓW
ŚWIADCZEŃ W I KWARTALE 2011 R.**

Wyszczególnienie	Pozostałe z poprzedniego okresu	Zarejestrowane	Załatwione		Pozostałe do załatwienia
			Razem	w tym po terminie ustawowym	
OGÓŁEM	4 535	15 746	15 835	–	4 446
Emerytury	955	8 622	8 716	–	861
w tym wcześniejsze	723	3 472	3 610	–	585
Renty z tytułu niezdolności do pracy	3 196	5 590	5 641	–	3 145
Renty rodzinne	236	1 215	1 199	–	252
Renty z tytułu niezdolności do pracy wypadkowe	148	312	272	–	188
Emerytury i renty z art. 9 ustawy z dnia 24.02.1990 r.	–	7	7	–	–

III. EMERYTURY I RENTY REALIZOWANE PRZEZ KASĘ ROLNICZEGO UBEZPIECZENIA SPOŁECZNEGO

**TABLICA 4. (13). DECYZJE I UMORZENIA W SPRAWACH O EMERYTURY I RENTY WEDŁUG
RODZAJÓW ŚWIADCZEŃ W I KWARTALE 2011 R.**

Wyszczególnienie	Decyzje i umorzenia ogółem	Decyzje			Wnioski umorzone	
		Razem	Przyznające świadczenia	Odmowne		
	w liczbach bezwzględnych				w % ogółu wydanych decyzji	w liczbach bezwzględnych
OGÓŁEM	15 835	15 714	12 405	3 309	21,1	121
Emerytury	8 716	8 675	7 801	874	10,1	41
w tym wcześniejsze	3 610	3 606	2 938	668	18,5	4
Renty z tytułu niezdolności do pracy	5 641	5 584	3 346	2 238	40,1	57
Renty rodzinne	1 199	1 186	1 110	76	6,4	13
Renty z tytułu niezdolności do pracy wypadkowe	272	262	141	121	46,2	10
Emerytury i renty z art. 9 ustawy z dnia 24.02.1990 r.	7	7	7	0	0,0	0

TABLICA 5. (14). DECYZJE I UMORZENIA W SPRAWACH O EMERYTURY I RENTY W I KWARTALE 2011 R.

Wyszczególnienie	Decyzje i umorzenia ogółem	Decyzje			Wnioski umorzone	
		Razem	Przyznające świadczenia	Odmowne		
	w liczbach bezwzględnych				w % ogółu wydanych decyzji	w liczbach bezwzględnych
OGÓŁEM	15 835	15 714	12 405	3 309	21,1	121
dolnośląskie	544	543	411	132	24,3	1
kujawsko-pomorskie	1 064	1 058	833	225	21,3	6
lubelskie	2 369	2 335	1 754	581	24,9	34
lubuskie	209	208	157	51	24,5	1
łódzkie	1 330	1 330	1 079	251	18,9	0
małopolskie	1 392	1 382	1 143	239	17,3	10
mazowieckie	2 272	2 263	1 845	418	18,5	9
opolskie	272	270	210	60	22,2	2
podkarpackie	900	886	694	192	21,7	14
podlaskie	1 130	1 129	840	289	25,6	1
pomorskie	480	479	401	78	16,3	1
śląskie	408	406	299	107	26,4	2
świętokrzyskie	954	954	726	228	23,9	0
warmińsko-mazurskie	548	544	425	119	21,9	4
wielkopolskie	1 674	1 641	1 365	276	16,8	33
zachodniopomorskie	289	286	223	63	22,0	3

III. EMERYTURY I RENTY REALIZOWANE PRZEZ KASĘ ROLNICZEGO UBEZPIECZENIA SPOŁECZNEGO

TABLICA 6.(15). WNIOSKI O PRZYZNANIE EMERYTUR I RENT ROLNICZYCH ROZPATRYWANE Z ZASTOSOWANIEM PRZEPISÓW WSPÓLNOTOWYCH UE/EOG I SZWAJCARII ORAZ UMÓW DWUSTRONNYCH W I KWARTALE 2011 R.

Wyszczególnienie	Liczba spraw pozostałych do załatwienia z poprzedniego okresu sprawozdawczego	Wpływ wniosków w okresie sprawozdawczym	Liczba wniosków przekazanych do instytucji zagranicznych	Liczba spraw załatwionych	Liczba spraw nie załatwionych
OGÓŁEM	376	205	77	231	350
Emerytury	146	98	18	105	139
w tym:					
emerytury wcześniejsze	42	34	2	23	53
Renty rolnicze z tytułu niezdolności do pracy	155	72	44	87	140
Renty rodzinne	74	35	14	38	71
Renty rolnicze wypadkowe	1	–	1	1	–
Sprawy rozpatrywane zgodnie z art. 87 Rozporządzenia nr 883/2004 ^{a)}	1	16	7	13	4
Transfer do państw UE/EOG i Szwajcarii	227	79	X	85	221

^{a)} Ponowne ustalenie świadczeń emerytalno-rentowych z uwzględnieniem okresów ubezpieczenia przebytych za granicą zgodnie z art. 87 Rozporządzenia Parlamentu Europejskiego i Rady (WE) nr 883/2004 z dnia 29 kwietnia 2004 r. w sprawie koordynacji systemów zabezpieczenia społecznego.

TABLICA 7. (16). DECYZJE W SPRAWACH WNIOSKÓW O EMERYTURY I RENTY ROLNICZE ROZPATRYWANE Z ZASTOSOWANIEM PRZEPISÓW WSPÓLNOTOWYCH UE/EOG I SZWAJCARII ORAZ UMÓW DWUSTRONNYCH W I KWARTALE 2011 R.

Wyszczególnienie	Decyzje						
	Przyznające/przeliczające					Odmowne	Razem decyzje
	Tymczasowe	Ostateczne			Razem przyznające/przeliczające		
		Płatne pro rata temporis	Płatne na podstawie tylko polskich okresów ubezpieczenia	Razem ostateczne			
OGÓŁEM	21	56	56	112	133	98	231
Emerytury	5	31	30	61	66	39	105
w tym:							
emerytury wcześniejsze	2	14	3	17	19	4	23
Renty rolnicze z tytułu niezdolności do pracy	11	17	19	36	47	40	87
Renty rodzinne	4	8	7	15	19	19	38
Renty rolnicze wypadkowe	1	0	–	–	1	–	1

III. EMERYTURY I RENTY REALIZOWANE PRZEZ KASĘ ROLNICZEGO UBEZPIECZENIA SPOŁECZNEGO

TABLICA 8.(17) ŚWIADCZENIA EMERYTALNO-RENTOWE TRANSFEROWANE PRZEZ JEDNOSTKI ORGANIZACYJNE KRUS, PEŁNIĄCE FUNKCJE INSTYTUCJI WŁAŚCIWYCH DLA POSZCZEGÓLNYCH KRAJÓW UE/EOG I SZWAJCARII ORAZ INNYCH PAŃSTW, Z KTÓRYMI ZAWARTO UMOWY DWUSTRONNE W I KWARTALE 2011 R.

Wyszczególnienie	Razem emerytury i renty		Emerytury		Renty z tytułu niezdolności do pracy		w tym: renty wypadkowe		Renty rodzinne	
	Liczba osób ^{a)}	Kwota wypłat brutto w zł	Liczba osób ^{a)}	Kwota wypłat brutto w zł	Liczba osób ^{a)}	Kwota wypłat brutto w zł	Liczba osób ^{a)}	Kwota wypłat brutto w zł	Liczba osób ^{a)}	Kwota wypłat brutto w zł
OGÓLEM	2 099	3 428 137	1 760	2 902 435	146	235 868	–	–	193	289 833
w tym:										
świadczenia „zbiegowe”	43	114 345	40	109 614	2	4 623	–	–	1	108
z tego:										
do państw UE/EOG i Szwajcarii										
Austria	23	38 582	11	20 819	7	9 178	–	–	5	8 585
Belgia	4	7 193	2	5 052	–	–	–	–	2	2 141
Bułgaria	–	–	–	–	–	–	–	–	–	–
Cypr	–	–	–	–	–	–	–	–	–	–
Czechy	–	–	–	–	–	–	–	–	–	–
Dania	1	2 921	0	1 262	1	1 659	–	–	–	–
Estonia	–	–	–	–	–	–	–	–	–	–
Finlandia	–	–	–	–	–	–	–	–	–	–
Francja	12	38 061	11	36 499	1	1 562	–	–	–	–
Grecja	1	2 928	1	2 505	–	–	–	–	0	424
Hiszpania	3	7 708	–	–	2	7 216	–	–	1	492
Holandia	–	–	–	–	–	–	–	–	–	–
Irlandia	2	5 138	1	2 526	1	2 612	–	–	–	–
Islandia	–	–	–	–	–	–	–	–	–	–
Lichtenstein	–	–	–	–	–	–	–	–	–	–
Litwa	2	4 401	–	–	1	2 261	–	–	1	2 141
Luksemburg	–	–	–	–	–	–	–	–	–	–
Łotwa	–	–	–	–	–	–	–	–	–	–
Malta	–	–	–	–	–	–	–	–	–	–
Niemcy	1 996	3 187 125	1 690	2 721 197	126	199 428	–	–	180	266 500
Norwegia	2	3 557	–	–	1	1 844	–	–	1	1 713
Portugalia	–	–	–	–	–	–	–	–	–	–
Rumunia	–	–	–	–	–	–	–	–	–	–
Słowacja	2	4 538	–	–	1	2 205	–	–	1	2 333
Słowenia	–	–	–	–	–	–	–	–	–	–
Szwajcaria	–	–	–	–	–	–	–	–	–	–
Szwecja	5	4 347	3	3 584	2	763	–	–	–	–
Węgry	–	–	–	–	–	–	–	–	–	–
Wlk. Brytania	7	22 588	6	19 148	1	3 182	–	–	0	257
Włochy	5	11 034	3	7 075	2	3 960	–	–	–	–
do państw objętych umowami dwustronnymi										
USA	23	59 647	22	56 541	–	–	–	–	1	3 106
Kanada	11	28 368	10	26 227	–	–	–	–	1	2 141

^{a)} Przeciętna miesięczna.

IV. FUNDUSZ SKŁADKOWY

TABLICA 1. (18). ZASIŁKI I JEDNORAZOWE ODSZKODOWANIA POWYPADKOWE

Wyszczególnienie	2010		2011		
	I-III	X-XII	I-III	I-III	
				I-III 2010=100	X-XII 2010=100
ZASIŁKI CHOROBY					
Liczba dni	9 139 424	10 172 743	9 504 331	104,0	93,4
Kwota wypłat w tys. zł	91 371,6	101 771,6	95 070,2	104,0	93,4
Przeciętny zasiłek na 1 dzień w zł	10,00	10,00	10,00	100,0	100,0
ZASIŁKI MACIERZYŃSKIE					
Liczba świadczeń	8 353	9 055	7 566	90,6	83,6
Kwota wypłat w tys. zł	22 362,3	25 319,6	21 229,3	94,9	83,8
Przeciętne świadczenie w zł	2 677,16	2 796,20	2 805,88	104,8	100,3
JEDNORAZOWE ODSZKODOWANIA POWYPADKOWE					
Liczba świadczeń	4 196	4 468	4 270	101,8	95,6
Kwota wypłat w tys. zł	14 182,7	15 495,9	14 008,4	98,8	90,4
Przeciętne świadczenie w zł	3 380,06	3 468,20	3 280,66	97,1	94,6

**TABLICA 2. (19). ZASIŁKI I JEDNORAZOWE ODSZKODOWANIA POWYPADKOWE
W I KWARTALE 2011 R.**

Wyszczególnienie	Zasiłki				Jednorazowe odszkodowania	
	chorobowe		macierzyńskie		Liczba świadczeń	Kwota wypłat w zł
	Liczba dni	Kwota wypłat w zł	Liczba świadczeń	Kwota wypłat w zł		
OGÓŁEM	9 504 331	95 070 229	7 566	21 229 252	4 270	14 008 364
dolnośląskie	280 700	2 807 000	250	702 885	161	505 508
kujawsko-pomorskie	604 854	6 048 540	411	1 147 048	239	702 885
lubelskie	1 457 023	14 574 840	973	2 724 019	642	1 991 390
lubuskie	70 830	708 300	71	198 041	32	98 230
łódzkie	950 034	9 500 357	459	1 280 435	379	1 216 595
małopolskie	1 083 638	10 863 376	1 148	3 227 978	367	1 322 815
mazowieckie	1 120 755	11 207 546	947	2 653 010	504	1 853 915
opolskie	124 417	1 244 214	169	474 066	72	339 575
podkarpackie	963 650	9 637 319	621	1 754 387	312	897 692
podlaskie	304 911	3 049 050	515	1 448 238	370	1 269 470
pomorskie	322 635	3 225 997	299	837 877	146	433 340
śląskie	235 240	2 352 520	229	637 377	96	340 280
świętokrzyskie	742 259	7 417 380	318	894 024	222	708 290
warmińsko-mazurskie	236 536	2 365 000	235	661 103	215	619 930
wielkopolskie	883 334	8 833 640	775	2 179 433	444	1 366 290
zachodniopomorskie	123 515	1 235 150	146	409 329	69	342 160

V. UBEZPIECZENIE SPOŁECZNE ROLNIKÓW

TABLICA 1. (20). LICZBA PŁATNIKÓW SKŁADEK WEDŁUG STANU NA 31 MARCA 2011 R.

Wyszczególnienie	Ogółem		Fundusz składkowy i emerytalno-rentowy		Fundusz emerytalno-rentowy			Fundusz składkowy	
	razem	w tym czynnych	razem	w tym czynnych	razem	w tym czynnych	w tym pobierających renty strukturalne ^{a)}	razem	w tym czynnych
OGÓŁEM	1 157 323	1 119 135	1 076 055	1 043 039	69 941	66 187	64 748	11 327	9 909
dolnośląskie	48 070	46 031	43 854	42 356	3 811	3 451	3 384	405	224
kujawsko-pomorskie	64 274	62 572	58 471	56 872	5 221	5 147	4 980	582	553
lubelskie	144 107	137 862	135 770	129 954	7 327	7 071	6 979	1 010	837
lubuskie	15 386	14 738	14 494	13 930	725	663	646	167	145
łódzkie	97 793	93 759	89 558	86 152	7 164	6 690	6 592	1 071	917
małopolskie	124 493	121 317	117 639	115 086	3 632	3 156	3 068	3 222	3 075
mazowieckie	164 851	159 034	151 371	146 448	12 212	11 558	11 229	1 268	1 028
opolskie	27 465	27 068	25 413	25 056	1 943	1 911	1 885	109	101
podkarpackie	85 790	83 351	81 493	79 402	3 547	3 262	3 205	750	687
podlaskie	73 791	72 292	68 163	66 752	5 302	5 233	5 122	326	307
pomorskie	36 020	35 064	33 780	32 980	2 034	1 906	1 842	206	178
śląskie	37 900	36 910	35 576	34 713	1 974	1 874	1 816	350	323
świętokrzyskie	68 519	65 287	63 608	60 720	4 530	4 242	4 212	381	325
warmińsko-mazurskie	38 256	36 916	35 496	34 321	2 479	2 357	2 275	281	238
wielkopolskie	103 807	101 589	96 660	94 707	6 178	5 998	5 911	969	884
zachodniopomorskie	26 801	25 345	24 709	23 590	1 862	1 668	1 602	230	87

^{a)} Renty strukturalne przyznaje i wypłaca Agencja Restrukturyzacji i Modernizacji Rolnictwa (zgodnie z ustawą z dnia 28 listopada 2003 r. o wspieraniu rozwoju obszarów wiejskich ze środków pochodzących z Sekcji Gwarancji Europejskiego Funduszu Orientacji i Gwarancji Rolnej) Dz. U. z 2003 r. Nr 229, poz. 2273 z późn. zm.).

TABLICA 2. (21). LICZBA UBEZPIECZONYCH W PODZIALE NA WOJEWÓDZTWA WEDŁUG STANU NA 31 MARCA 2011 R.

Wyszczególnienie	Ogółem	Fundusz składkowy i emerytalno-rentowy	w tym ubezpieczeni na wniosek	Fundusz emerytalno-rentowy (obowiązkowo)	Fundusz emerytalno-rentowy (na wniosek)	Fundusz składkowy (na wniosek)
OGÓŁEM	1 533 847	1 441 551	144 205	67 796	2 548	21 952
dolnośląskie	61 214	57 070	2 881	3 595	119	430
kujawsko-pomorskie	90 413	83 207	3 278	5 271	290	1 645
lubelskie	183 748	174 818	7 347	7 283	146	1 501
lubuskie	19 797	18 837	1 585	686	25	249
łódzkie	127 379	118 401	7 730	6 879	161	1 938
małopolskie	163 084	152 613	49 995	3 185	132	7 154
mazowieckie	216 517	202 140	12 597	11 678	667	2 032
opolskie	39 057	36 776	3 004	1 957	54	270
podkarpackie	104 682	100 300	16 429	3 333	92	957
podlaskie	106 420	100 127	6 655	5 280	167	846
pomorskie	51 109	48 549	5 120	1 968	113	479
śląskie	46 737	44 300	6 790	1 883	88	466
świętokrzyskie	85 683	80 675	7 416	4 393	46	569
warmińsko-mazurskie	53 301	50 065	1 688	2 439	151	646
wielkopolskie	150 341	141 376	10 228	6 239	146	2 580
zachodniopomorskie	34 365	32 297	1 462	1 727	151	190

V. UBEZPIECZENIE SPOŁECZNE ROLNIKÓW

TABLICA 3. (22). LICZBA UBEZPIECZONYCH WEDŁUG STANU NA 31 MARCA 2011 R.

Wyszczególnienie	Ogółem	Fundusz składkowy i emerytalno- rentowy	w tym ubezpieczeni na wnioski	Fundusz emerytalno- rentowy (obowiązkowo)	Fundusz emerytalno- rentowy (na wnioski)	Fundusz składkowy (na wnioski)
OGÓŁEM	1 533 847	1 441 551	144 205	67 796	2 548	21 952
w tym:						
rolników	949 106	877 091	95 966	58 473	1 261	12 281
domowników	156 956	151 417	21 334	–	54	5 485
współmałżonków	427 785	413 043	26 905	9 323	1 233	4 186

TABLICA 4. (23). LICZBA UBEZPIECZONYCH I PŁATNIKÓW SKŁADEK
(stan na koniec okresu)

Wyszczególnienie	2010		2011		
	I-III	X-XII	I-III	I-III	
				I-III 2010=100	X-XII 2010=100
LICZBA PŁATNIKÓW					
OGÓŁEM	1 169 794	1 154 732	1 157 323	98,9	100,2
Fundusz Składkowy	1 101 211	1 087 430	1 087 382	98,7	100,0
Fundusz Emerytalno-Rentowy	1 157 038	1 143 074	1 145 996	99,0	100,3
LICZBA UBEZPIECZONYCH					
OGÓŁEM	1 555 887	1 535 461	1 533 847	98,6	99,9
Fundusz Składkowy	1 487 192	1 467 863	1 463 503	98,4	99,7
Fundusz Emerytalno-Rentowy	1 531 534	1 512 896	1 511 895	98,7	99,9

TABLICA 5. (24). PRZYPIS I WPŁYWY NALEŻNOŚCI (W ZŁOTYCH) Z TYTUŁU SKŁADEK NA UBEZPIECZENIE SPOŁECZNE ROLNIKÓW W I KWARTALE 2011 R.

Wyszczególnienie	Przypis			Wpływ			Wskaźnik ściągal- ności %
	Ogółem	Fundusz Składowy	Fundusz Emerytalno- Rentowy	Ogółem	Fundusz Składowy	Fundusz Emerytalno- Rentowy	
OGÓŁEM	513 482 199	159 862 454	353 619 745	526 712 725	162 872 297	363 840 428	102,6
dolnośląskie	21 229 736	6 260 728	14 969 008	21 674 868	6 345 888	15 328 980	102,1
kujawsko-pomorskie	30 166 668	9 153 714	21 012 955	30 454 007	9 173 129	21 280 878	101,0
lubelskie	62 874 912	19 742 194	43 132 718	65 648 978	20 375 640	45 273 337	104,4
lubuskie	7 015 630	2 083 712	4 931 918	7 213 867	2 133 078	5 080 789	102,8
łódzkie	42 680 533	13 253 778	29 426 755	44 173 379	13 613 162	30 560 216	103,5
małopolskie	51 707 152	17 046 695	34 660 457	52 393 707	17 192 108	35 201 600	101,3
mazowieckie	73 049 331	22 683 282	50 366 050	75 546 993	23 306 708	52 240 285	103,4
opolskie	12 796 870	3 877 068	8 919 802	13 109 061	3 972 570	9 136 491	102,4
podkarpackie	34 872 168	11 041 631	23 830 537	34 774 675	10 969 125	23 805 549	99,7
podlaskie	34 896 398	10 988 377	23 908 021	35 884 390	11 248 463	24 635 927	102,8
pomorskie	17 426 151	5 309 381	12 116 770	17 400 297	5 271 071	12 129 226	99,9
śląskie	15 740 186	4 857 230	10 882 956	15 960 664	4 892 770	11 067 894	101,4
świętokrzyskie	28 441 384	8 924 913	19 516 470	29 183 679	9 057 606	20 126 072	102,6
warmińsko-mazurskie	18 514 192	5 572 354	12 941 837	19 372 992	5 782 519	13 590 473	104,6
wielkopolskie	49 816 341	15 511 760	34 304 581	51 377 545	15 930 576	35 446 970	103,1
zachodniopomorskie	12 254 545	3 555 636	8 698 910	12 543 624	3 607 883	8 935 741	102,4

VI. UBEZPIECZENIE ZDROWOTNE

TABLICA 1. (25). SKŁADKI NA UBEZPIECZENIE ZDROWOTNE PRZEKAZANE DO NARODOWEGO FUNDUSZU ZDROWIA W I KWARTALE 2011 R. ^{a)}

Wyszczególnienie	Kwota w złotych
OGÓŁEM	795 141 795
z tego:	
Składka od emerytów i rencistów	312 102 553
Składka za rolników i domowników	475 098 220
Działy specjalne ^{b)}	7 941 022

^{a)} Dane w ujęciu kasowym.

^{b)} Dane w ujęciu memoriałowym.

VI. UBEZPIECZENIE ZDROWOTNE

TABLICA 2. (26). ROLNICY (WSPÓŁMAŁŻONKOWIE), DOMOWNICY, EMERYCI I RENCISCI PODLEGAJĄCY UBEZPIECZENIU ZDROWOTNEMU ORAZ CZŁONKOWIE ICH RODZIN – WEDŁUG STANU NA 31 MARCA 2011 R.

Wyszczególnienie	Ogółem	z tego:								członkowie rodzin emerytów i rencistów ^{b)}	członkowie rodzin rolników i domowników ^{b)}
		rolnicy prowadzący działalność rolniczą w gospodarstwach rolnych powyżej 1 hap – w tym jednocześnie prowadzący działalność specjalną produkcji rolnej	domownicy rolników pracujący w gospodarstwach rolnych powyżej 1 hap	rolnicy prowadzący działalność rolniczą w gospodarstwach rolnych poniżej 1 hap – w tym jednocześnie prowadzący działalność specjalną produkcji rolnej	domownicy pracujący w gospodarstwach rolnych poniżej 1 hap	rolnicy prowadzący wyłącznie działalność specjalną produkcji rolnej ^{a)}	domownicy rolników pracujący w działach specjalnych produkcji rolnej	emeryci i renciści	członkowie rodzin rolników i domowników ^{b)}		
OGÓŁEM	2 837 696	1 163 705	1 32 732	147 771	27 007	6 309	990	1 359 182	875 013	50 302	
dolnośląskie	113 650	48 067	6 198	3 371	340	281	42	55 351	27 583	1 468	
kujawsko-pomorskie	168 010	73 414	6 645	3 557	224	255	63	83 852	52 931	2 942	
lubelskie	360 387	156 067	11 535	9 895	605	86	14	182 185	118 988	8 437	
lubuskie	41 691	15 052	2 021	1 657	167	162	32	22 600	10 200	946	
łódzkie	237 855	102 607	9 343	9 811	772	330	53	114 939	62 602	2 309	
małopolskie	270 008	84 509	18 418	43 220	15 620	256	72	107 913	101 194	6 062	
mazowieckie	413 728	176 594	13 185	15 899	1 220	704	98	206 028	123 733	6 990	
opolskie	67 442	28 074	5 834	2 738	719	125	26	29 926	21 619	491	
podkarpackie	191 521	74 714	9 541	15 511	2 030	87	20	89 618	57 130	3 228	
podlaskie	199 624	83 717	10 131	7 028	681	96	11	97 960	63 372	3 394	
pomorskie	91 797	37 417	5 695	5 207	691	315	80	42 392	32 929	2 364	
śląskie	91 864	32 356	4 104	6 294	1 542	853	129	46 586	22 422	726	
świętokrzyskie	156 897	68 399	5 281	7 984	763	86	16	74 368	48 359	1 788	
warmińsko-mazurskie	100 599	43 770	4 604	2 064	149	227	19	49 766	29 667	3 336	
wielkopolskie	268 034	111 128	17 307	11 836	1 375	2 202	289	123 897	84 412	4 446	
zachodniopomorskie	64 589	27 820	2 890	1 699	109	244	26	31 801	17 872	1 375	

^{a)} Rolnicy i domownicy prowadzący wyłącznie działalność specjalną produkcji rolnej finansują składkę na ubezpieczenie zdrowotne z własnych środków.

^{b)} Za członków rodzin rolników, domowników i świadczeniobiorców nie jest odprowadzana składka na ubezpieczenie zdrowotne.

VII. WYPADKI PRZY PRACY I CHOROBY ZAWODOWE ROLNIKÓW

TABLICA 1. (27). WYPADKI PRZY PRACY ROLNICZEJ I CHOROBY ZAWODOWE ROLNIKÓW W I KWARTALE 2011 R.

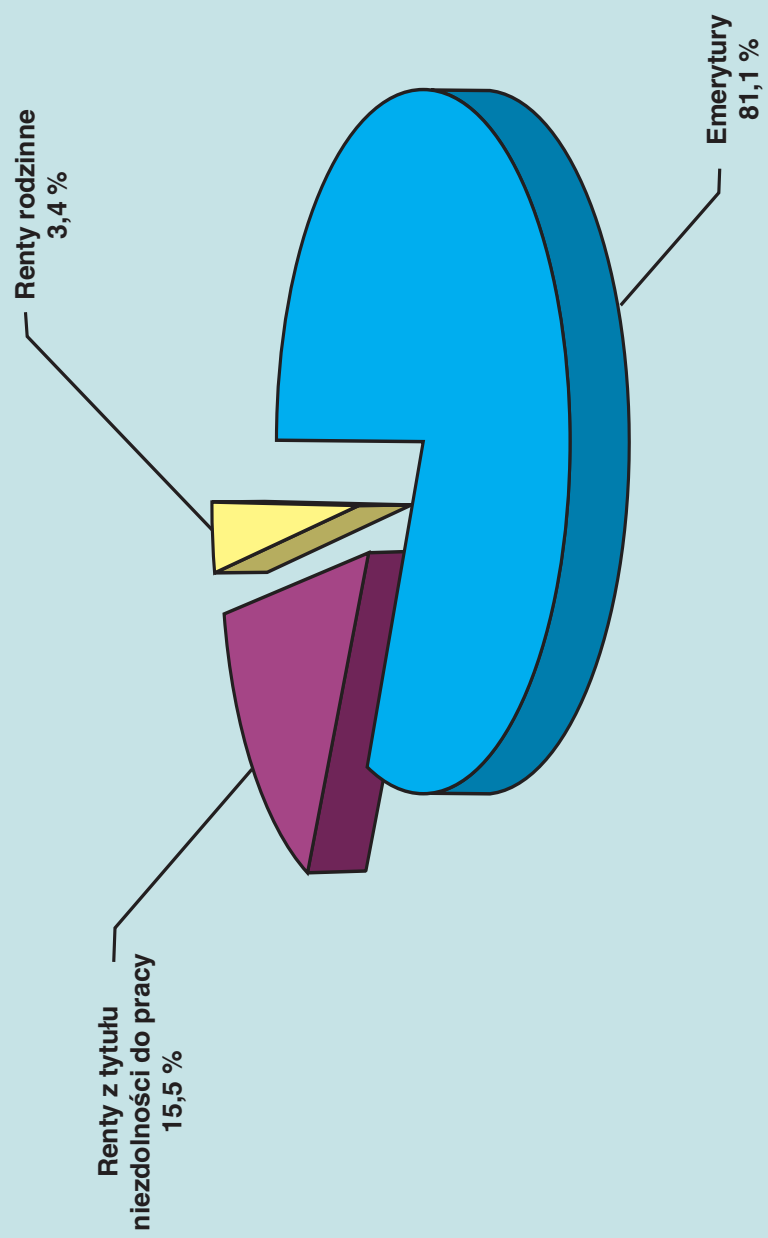
Wyszczególnienie	2010		2011		
	I-III	X-XII	I-III	I-III	
				I-III 2010= 100	X-XII 2010 = 100
WYPADKI PRZY PRACY ROLNICZEJ					
Liczba zdarzeń zgłoszonych w okresie sprawozdawczym jako wypadki przy pracy rolniczej	6 746	6 002	6 517	96,6	108,6
Liczba zdarzeń uznanych za wypadki przy pracy rolniczej w okresie sprawozdawczym	6 296	5 644	6 151	97,7	109,0
Liczba decyzji przyznających świadczenia	4 477	4 145	4 484	100,2	108,2
w tym:					
śmiertelnych	27	27	17	63,0	63,0
Liczba decyzji odmawiających świadczenia	2 797	2 136	2 606	93,2	122,0
CHOROBY ZAWODOWE					
Liczba zgłoszonych wniosków o jednorazowe odszkodowanie	49	35	58	118,4	165,7
Liczba decyzji przyznających świadczenia	26	42	39	150,0	92,9
w tym:					
śmiertelnych	–	–	–	x	x
Liczba decyzji odmawiających świadczenia	12	–	12	100,0	x

VII. WYPADKI PRZY PRACY I CHOROBY ZAWODOWE ROLNIKÓW

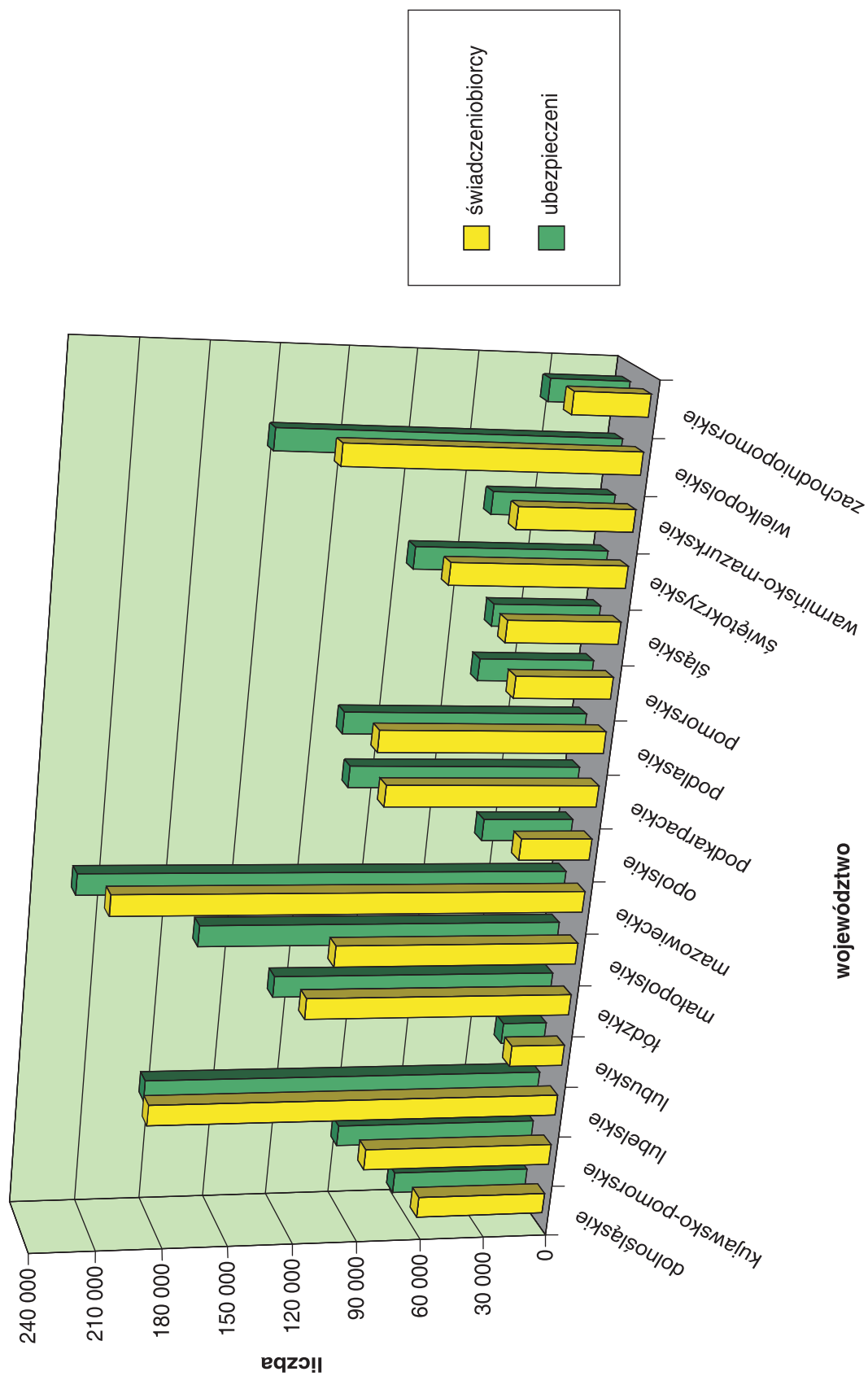
TABLICA 2. (28). WYPADKI I CHOROBY ZAWODOWE, Z TYTUŁU KTÓRYCH PRYZNANO JEDNORAZOWE ODSZKODOWANIA W I KWARTALE 2011 R.

Wyszczególnienie	Liczba wypadków			Liczba wypadków ogółem według rodzajów zdarzeń					Liczba chorób zawodowych
	Ogółem	w tym śmiertelnych	na 1000 ubezpieczonych (wg decyzji przyznających jednorazowe odszkodowania)	Upadek osób	Upadek przedmiotów	Pochwycenie, uderzenie przez części ruchome maszyn i urządzeń	Uderzenie, przygniecenie, pogryzienie przez zwierzęta	Pozostałe	
OGÓŁEM	4 484	17	2,9	2 140	385	577	621	761	39
dolnośląskie	157	1	2,6	78	18	20	10	31	4
kujawsko-pomorskie	255	1	2,8	121	19	19	40	56	1
lubelskie	637	1	3,5	341	51	80	71	94	3
lubuskie	32	0	1,6	16	5	4	1	6	0
łódzkie	420	2	3,3	196	35	50	65	74	0
małopolskie	368	4	2,3	193	30	53	41	51	1
mazowieckie	550	1	2,5	257	34	82	83	94	3
opolskie	78	0	2,0	37	4	12	6	19	0
podkarpackie	306	1	2,9	159	33	46	19	49	2
podlaskie	397	2	3,7	148	48	48	92	61	18
pomorskie	157	0	3,1	79	8	19	25	26	1
śląskie	95	0	2,0	43	8	17	11	16	1
świętokrzyskie	249	0	2,9	124	19	32	38	36	0
warmińsko-mazurskie	228	1	4,3	86	22	22	53	45	5
wielkopolskie	482	1	3,2	229	45	64	63	81	0
zachodniopomorskie	73	2	2,1	33	6	9	3	22	0

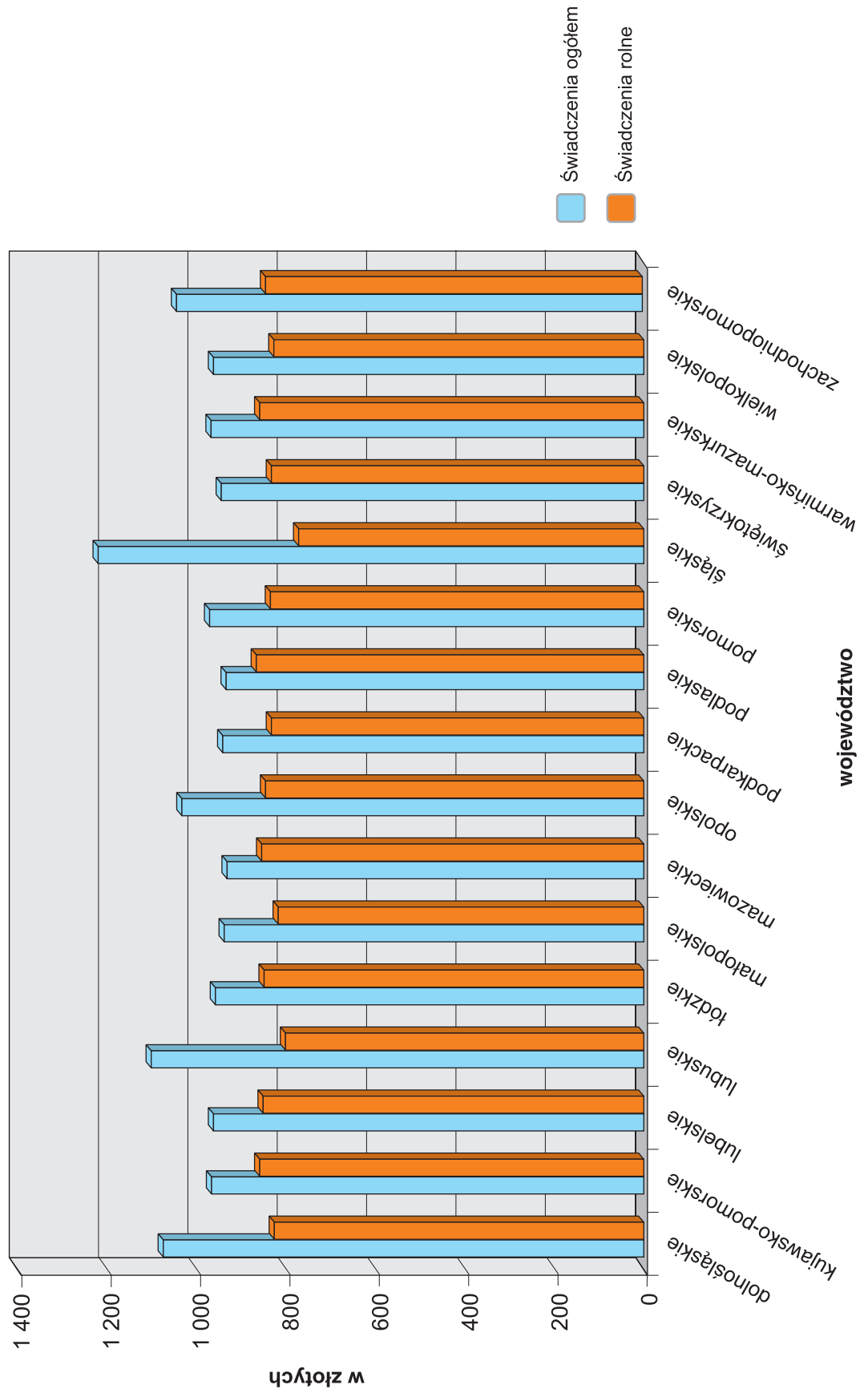
STRUKTURA WYDATKÓW NA ŚWIADCZENIA FINANSOWANE Z FUNDUSZU EMERYTALNO-RENTOWEGO W I KWARTALE 2011 R.



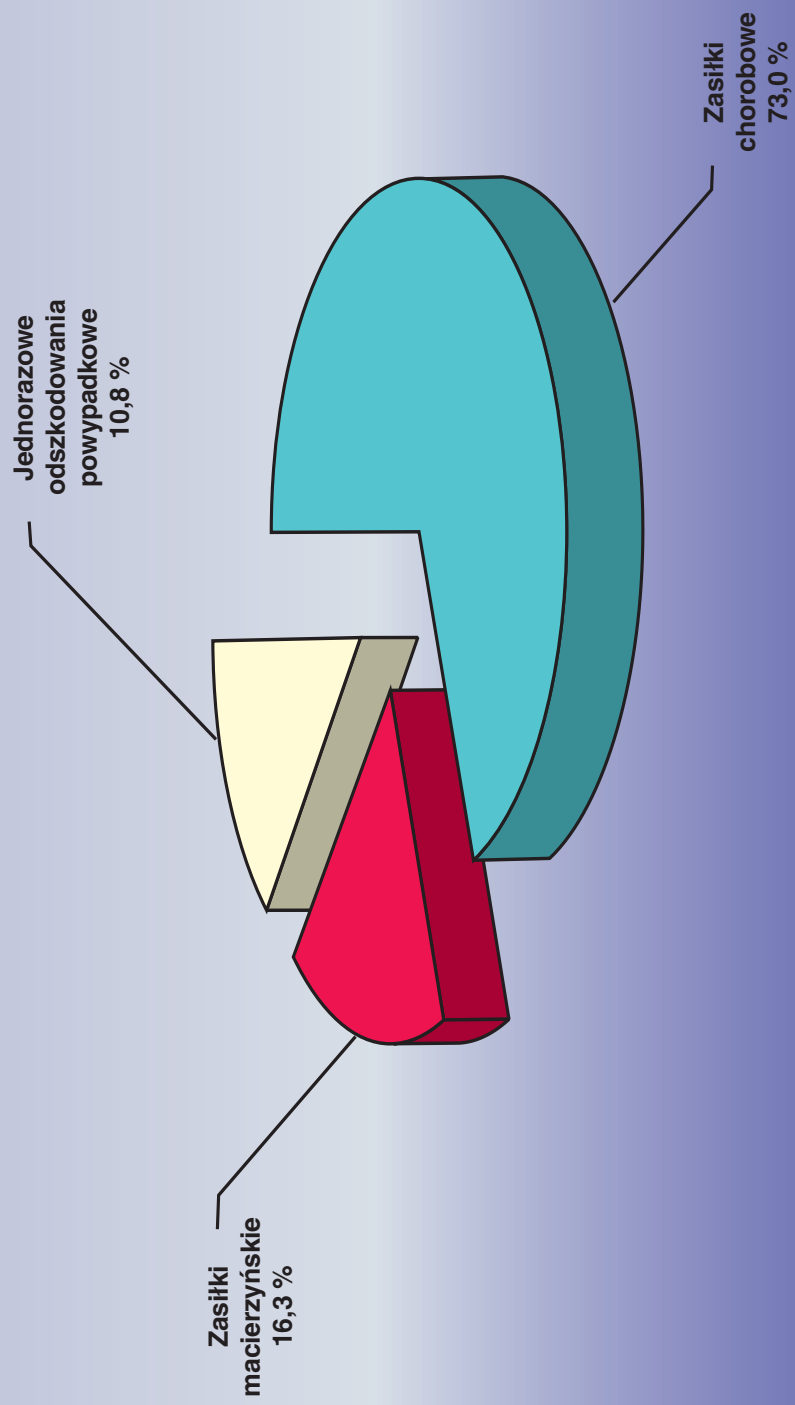
LICZBA ŚWIADCZENIOBIORCÓW NA TLE UBEZPIECZONYCH W I KWARTALE 2011 R.



PRZECIĘTNE ŚWIADCZENIA WYPŁACONE PRZEZ KRUS W I KWARTALE 2011 R.



STRUKTURA WYDATKÓW NA ŚWIADCZENIA FINANSOWANE Z FUNDUSZU SKŁADKOWEGO W I KWARTALE 2011 R.



WYPADKI PRZY PRACY ROLNICZEJ W I KWARTALE 2011 R.

