



ZINTEGROWANY SYSTEM ROLNICZEJ INFORMACJI RYNKOWEJ

(podstawa prawna: ustawa z dnia 30 marca 2001 r. o rolniczych badaniach rynkowych -
Dz. U. Nr 42, poz. 471, z późn. zm.)

RYNEK MIĘSA DROBIOWEGO

NR 48/2024

5.12.2024 r.

Notowania za okres: 25.11-1.12.2024 r.

Biuletyn tygodniowy.

Informacje zamieszczane w niniejszym biuletynie przekazywane są przez podmioty włączone do Zintegrowanego Systemu Rolniczej Informacji Rynkowej (ZSRIR).

Podstawy prawne:

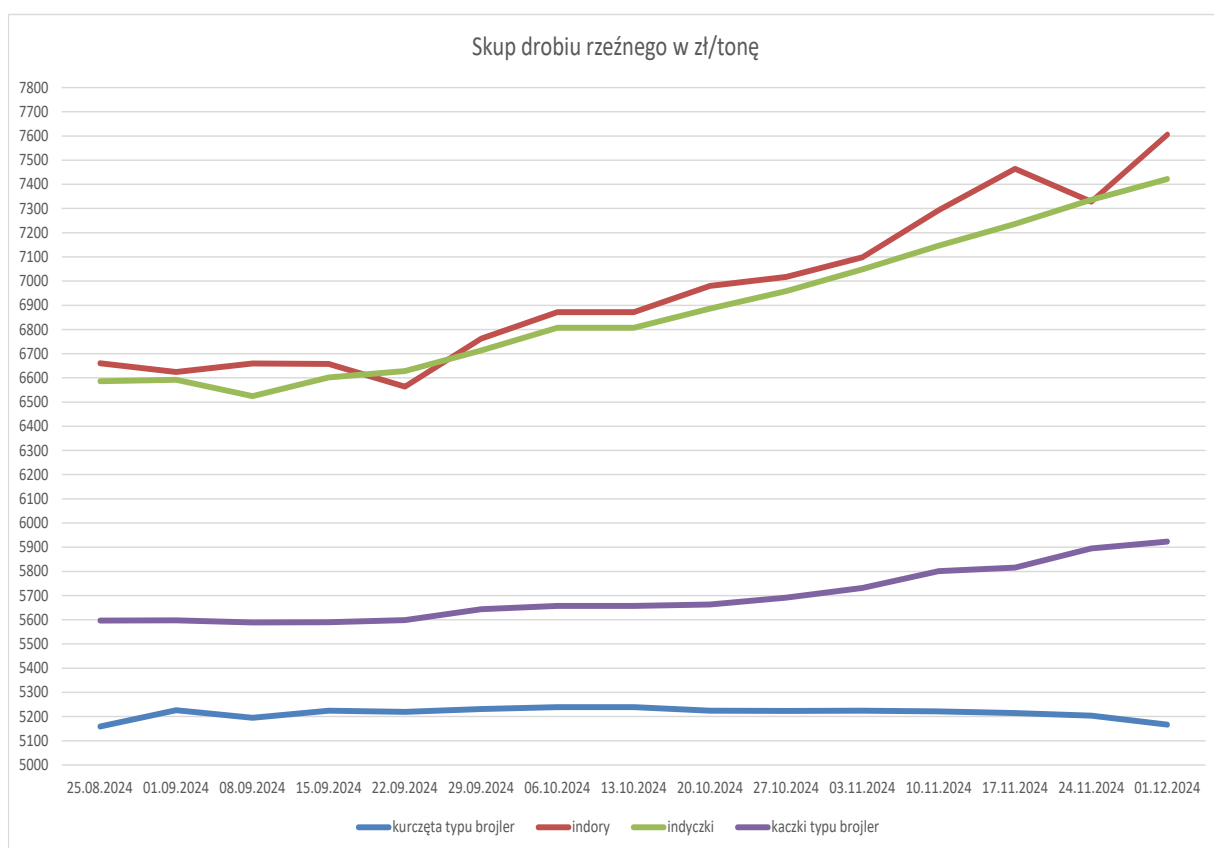
- ustawa z dnia 30 marca 2001 r. o rolniczych badaniach rynkowych (Dz.U. 2015, poz. 1160 – tekst jednolity);
- rozporządzenie Ministra Rolnictwa i Rozwoju Wsi z dnia 8 marca 2021 r. w sprawie zbieranych danych rynkowych (Dz. U. z 2021 r., poz. 589).

Spis treści:

| | |
|--|--------------------|
| 1. Ceny skupu drobiu rzeźnego w rzeźniach i zakładach drobiarskich..... | 3 |
| 1.1 Ceny skupu w ujęciu tygodniowym..... | 3 |
| 1.2 Ceny skupu w ujęciu miesięcznym..... | 4 |
| 2. Ceny zakupu w sieciach handlowych..... | 5 |
| 3. Ceny sprzedaży mięsa drobiowego z rzeźni i zakładów drobiarskich | 6 |
| 3.1 Ceny sprzedaży w ujęciu tygodniowym..... | 6 |
| 3.2 Ceny sprzedaży w ujęciu miesięcznym..... | 7,8,9,10,11 |
| 4. Ceny sprzedaży tuszki z kurczaka 65% w krajach Unii..... | 12 |
| 5. Handel zagraniczny mięsem drobiowym i drobiem żywym..... | 13,14 |

1.1 Ceny skupu drobiu rzeźnego w zakładach drobiarskich i rzeźniach

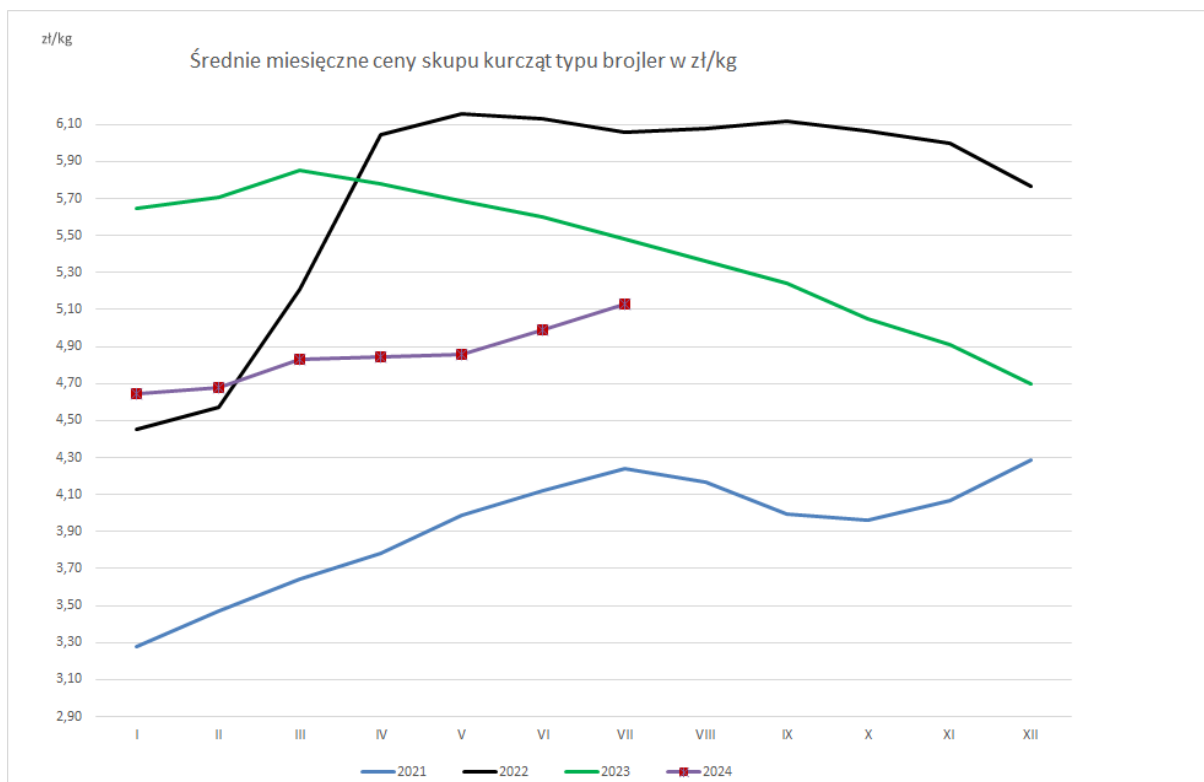
| Towar | Polska | | | Makroregiony | | | | | | | | | | | |
|-------------------------------------|----------------|------------|--|----------------|------------|--|--------------|------------|--|------------|------------|--|------------|------------|--|
| | | | | Centralny 2 | | | Połud-wsch 3 | | | Północny 1 | | | Zachodni 4 | | |
| | Cena [zł/tona] | | | Cena [zł/tona] | | | | | | | | | | | |
| | 01.12.2024 | 24.11.2024 | Zmiana % w stosunku do poprzedniego okresu | 01.12.2024 | 24.11.2024 | Zmiana % w stosunku do poprzedniego okresu | 01.12.2024 | 24.11.2024 | Zmiana % w stosunku do poprzedniego okresu | 01.12.2024 | 24.11.2024 | Zmiana % w stosunku do poprzedniego okresu | 01.12.2024 | 24.11.2024 | Zmiana % w stosunku do poprzedniego okresu |
| Kurczęta typu brojler | 5166 | 5204 | -0,7 | 5155 | 5189 | -0,7 | 4952 | 5166 | -4,1 | 5121 | 5191 | -1,3 | 5265 | 5260 | 0,1 |
| Indory | 7606 | 7328 | 3,8 | n/d | n/d | * | --- | --- | * | n/d | n/d | * | n/d | n/d | * |
| Indyczki | 7423 | 7336 | 1,2 | n/d | n/d | * | n/d | n/d | * | n/d | n/d | * | n/d | n/d | * |
| Kaczki typu brojler | 5923 | 5895 | 0,5 | n/d | n/d | * | --- | --- | * | --- | --- | * | n/d | n/d | * |
| Gęsi typu brojler | --- | --- | * | --- | --- | * | --- | --- | * | --- | --- | * | --- | --- | * |
| Gęsi tuczone | n/d | n/d | * | --- | --- | * | --- | --- | * | --- | --- | * | n/d | n/d | * |
| Kury mięsne ze stad reprodukcyjnych | n/d | n/d | * | n/d | n/d | * | n/d | n/d | * | --- | --- | * | --- | --- | * |

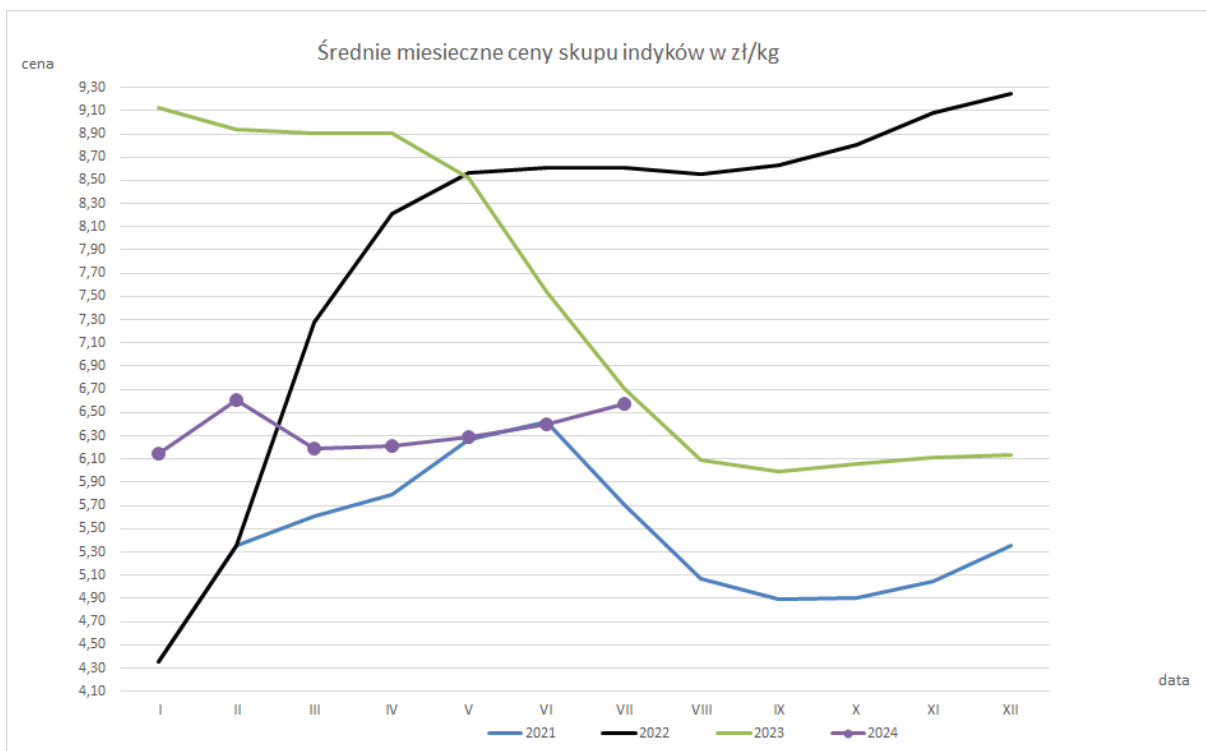


Ceny skupu drobiu rzeźnego - średnia, minimalna, maksymalna - w zakładach drobiarskich oraz rzeźniach

| Towar | Polska | | |
|-------------------------------------|---------------------------|-----------------------|------------------------|
| | Cena średnia [zł/tona] | Cena min.*[zł/ton] | Cena max.*[zł/tona] |
| | 01.12.2024 | | |
| Kurczęta typu brojler | 5166 | 4934 | 5311 |
| Indory | 7606 | 7606 | 7606 |
| Indyczki | 7423 | 7371 | 7509 |
| Kaczki typu brojler | 5923 | nld | nld |
| Gęsi typu brojler | --- | --- | --- |
| Gęsi tuczone | nld | nld | nld |
| Kury mięsne ze stad reprodukcyjnych | nld | nld | nld |

* średnia cena ważona wyliczona na podstawie 5 najniższych/najwyższych cen





2.Ceny zakupu w sieciach handlowych

Średnia cena zakupu tuszek i filetów z kurczaka płacone przez podmioty handlu detalicznego w zł/kg Tydzień 48 (25.11-1.12.2024)

| Towar | Cena [zł/tona] | | | | |
|--------------------------------------|----------------|------------|------------|--|---|
| | 01.12.2024 | 24.11.2024 | 03.12.2023 | Zmiana % w stosunku do poprzedniego okresu | Zmiana % w stosunku do okresu sprzed roku |
| Tuszki kurcząt patroszonych 65% kl A | 10320 | 11280 | 10470 | -8,5 | -1,4 |
| Filety z kurczaka | 19289 | 19275 | 17563 | 0,1 | 9,8 |

3. Ceny sprzedaży mięsa drobiowego

Średnie ceny sprzedaży mięsa drobiowego z zakładów drobiarskich oraz rzeźni na rynku KRAJOWYM

| Towar | Polska | | | Makroregiony | | | | | | | | | | | |
|--|----------------|------------|--|--------------|------------|--|-------------|------------|--|------------|------------|--|------------|------------|--|
| | Cena [zł/tona] | | | Centralny2 | | | Połud-Wsch3 | | | Północny1 | | | Zachodni4 | | |
| | 01.12.2024 | 24.11.2024 | Zmiana % w stosunku do poprzedniego okresu | 01.12.2024 | 24.11.2024 | Zmiana % w stosunku do poprzedniego okresu | 01.12.2024 | 24.11.2024 | Zmiana % w stosunku do poprzedniego okresu | 01.12.2024 | 24.11.2024 | Zmiana % w stosunku do poprzedniego okresu | 01.12.2024 | 24.11.2024 | Zmiana % w stosunku do poprzedniego okresu |
| Tuszki kurcząt patroszonych 65% bez szjy | 9823 | 9722 | 1,0 | 9887 | 9752 | 1,4 | --- | --- | * | nld | nld | * | 9558 | 9569 | -0,1 |
| Tuszki kurcząt patroszonych 65% z szjami | 7283 | 7381 | -1,3 | 7298 | 7339 | -0,6 | 7074 | 7344 | -3,7 | 7645 | 8192 | -7 | 7958 | 7655 | 3,96 |
| Tuszki indyków patroszonych 73% | 15002 | 15223 | -1,5 | nld | nld | * | --- | --- | * | nld | nld | * | nld | nld | * |
| Ćwiartki z kurczaka | 6030 | 6301 | -4,3 | 6122 | 6404 | -4,4 | 5480 | 5763 | -4,9 | 5457 | 6243 | -12,6 | 5959 | 6070 | -1,8 |
| Skrzydła z kurczaka | 6952 | 7298 | -4,7 | 6968 | 7262 | -4,0 | 5920 | 6220 | -4,8 | 7461 | 8269 | -9,8 | 6515 | 6216 | 4,8 |
| Filety z piersi kurczaka | 19523 | 19578 | -0,3 | 19721 | 19591 | 0,7 | 17353 | 18270 | -5,0 | 19147 | 19787 | -3,2 | 20094 | 19619 | 2,4 |
| Nogi z kurczaka | 7066 | 7590 | -6,9 | 7065 | 7484 | -5,6 | nld | nld | * | nld | 8362 | * | 6085 | 6718 | -9,4 |
| Podudzia z kurczaka | 8176 | 8353 | -2,1 | 8819 | 8770 | 0,6 | 8449 | 8655 | -2,4 | 7101 | 7793 | -9 | 7989 | 7994 | -0,1 |
| Uda z kurczaka | 8517 | 8376 | 1,7 | 8578 | 8477 | 1,2 | 8238 | 8286 | -0,6 | 9005 | 8721 | 3 | 7923 | 7454 | 6,3 |
| Filety z piersi indyka | 28851 | 28726 | 0,4 | nld | nld | * | nld | nld | * | nld | nld | * | nld | nld | * |
| Skrzydła z indyka | 9758 | 9652 | 1,1 | nld | nld | * | nld | nld | * | nld | nld | * | nld | nld | * |
| Udźce z indyka | 13794 | 13901 | -0,8 | nld | nld | * | nld | nld | * | nld | nld | * | nld | nld | * |
| Podudzia z indyka | 8504 | 8126 | 4,7 | nld | nld | * | nld | nld | * | nld | nld | * | nld | nld | * |
| Wątroby z kurczaka | 2297 | 2366 | -2,9 | 2234 | 2292 | -2,5 | 6006 | 6253 | -4,0 | 1800 | 1872 | -3,8 | 2352 | 2436 | -3,5 |
| Wątroby z indyka | 7785 | 7541 | 3,2 | nld | nld | * | nld | nld | * | nld | nld | * | nld | nld | * |

Średnie ceny sprzedaży mięsa drobiowego LUZEM z zakładów drobiarskich oraz rzeźni na rynku KRAJOWYM

| Towar | Polska | | | Makroregiony | | | | | | | | | | | |
|--|----------------|------------|--|--------------|------------|--|-------------|------------|--|------------|------------|--|------------|------------|--|
| | Cena [zł/tona] | | | Centralny2 | | | Połud-Wsch3 | | | Północny1 | | | Zachodni4 | | |
| | 01.12.2024 | 24.11.2024 | Zmiana % w stosunku do poprzedniego okresu | 01.12.2024 | 24.11.2024 | Zmiana % w stosunku do poprzedniego okresu | 01.12.2024 | 24.11.2024 | Zmiana % w stosunku do poprzedniego okresu | 01.12.2024 | 24.11.2024 | Zmiana % w stosunku do poprzedniego okresu | 01.12.2024 | 24.11.2024 | Zmiana % w stosunku do poprzedniego okresu |
| Tuszki kurcząt patroszonych 65% bez szjy | 9812 | 9687 | 1,3 | 9882 | 9724 | 1,6 | --- | --- | * | nld | nld | * | 9560 | 9572 | -0,12618557 |
| Tuszki kurcząt patroszonych 65% z szjami | 7254 | 7345 | -1,2 | 7272 | 7316 | -0,6 | 7074 | 7344 | -3,7 | 7613 | 8342 | -8,7 | 7814 | 7585 | 3,0 |
| Tuszki indyków patroszonych 73% | 15002 | 15223 | -1,5 | nld | nld | * | --- | --- | * | nld | nld | * | nld | nld | * |
| Ćwiartki z kurczaka | 5972 | 6231 | -4,2 | 6066 | 6340 | -4,3 | 5480 | 5763 | -4,9 | 5457 | 6100 | -10,5 | 5901 | 6012 | -1,8 |
| Skrzydła z kurczaka | 6722 | 7159 | -6,1 | 6807 | 7167 | -5,0 | 5920 | 6220 | -4,8 | 7179 | 8203 | -12,5 | 5585 | 4789 | 16,6 |
| Filety z piersi kurczaka | 19180 | 19173 | 0,0 | 19417 | 19220 | 1,0 | 17353 | 18270 | -5,0 | 18424 | 19283 | -4,5 | 20144 | 19216 | 4,8 |
| Nogi z kurczaka | 7049 | 7472 | -5,7 | 7056 | 7479 | -5,6 | nld | nld | * | nld | nld | * | nld | nld | * |
| Podudzia z kurczaka | 7983 | 8218 | -2,9 | 8815 | 8707 | 1,2 | 8449 | 8655 | -2,4 | 6811 | 7545 | -9,7 | 7624 | 7835 | -2,7 |
| Uda z kurczaka | 8315 | 8245 | 0,8 | 8441 | 8374 | 0,8 | 8238 | 8286 | -0,6 | 8812 | nld | * | 7292 | 7325 | -0,5 |
| Filety z piersi indyka | 28871 | 28685 | 0,7 | nld | nld | * | nld | nld | * | nld | nld | * | nld | nld | * |
| Skrzydła z indyka | 9735 | 9613 | 1,3 | nld | nld | * | nld | nld | * | nld | nld | * | nld | nld | * |
| Udźce z indyka | 13825 | 13928 | -0,7 | nld | nld | * | nld | nld | * | nld | nld | * | nld | nld | * |
| Podudzia z indyka | 8470 | 8099 | 4,6 | nld | nld | * | nld | nld | * | nld | nld | * | nld | nld | * |
| Wątroby z kurczaka | 2200 | 2258 | -2,5 | 2138 | 2177 | -1,8 | 6006 | 6253 | -4,0 | 1776 | 1849 | -4,0 | 2180 | 2265 | -3,7 |
| Wątroby z indyka | 7813 | 7507 | 4,1 | nld | nld | * | nld | nld | * | nld | nld | * | nld | nld | * |

Średnie ceny sprzedaży mięsa drobiowego KONFEKcjonowanego z zakładów drobiarskich oraz rzeźni na rynku KRAJOWYM

Średnie ceny sprzedaży mięsa drobiowego KONFEKcjonowanego z zakładów drobiarskich oraz rzeźni na rynku KRAJOWYM

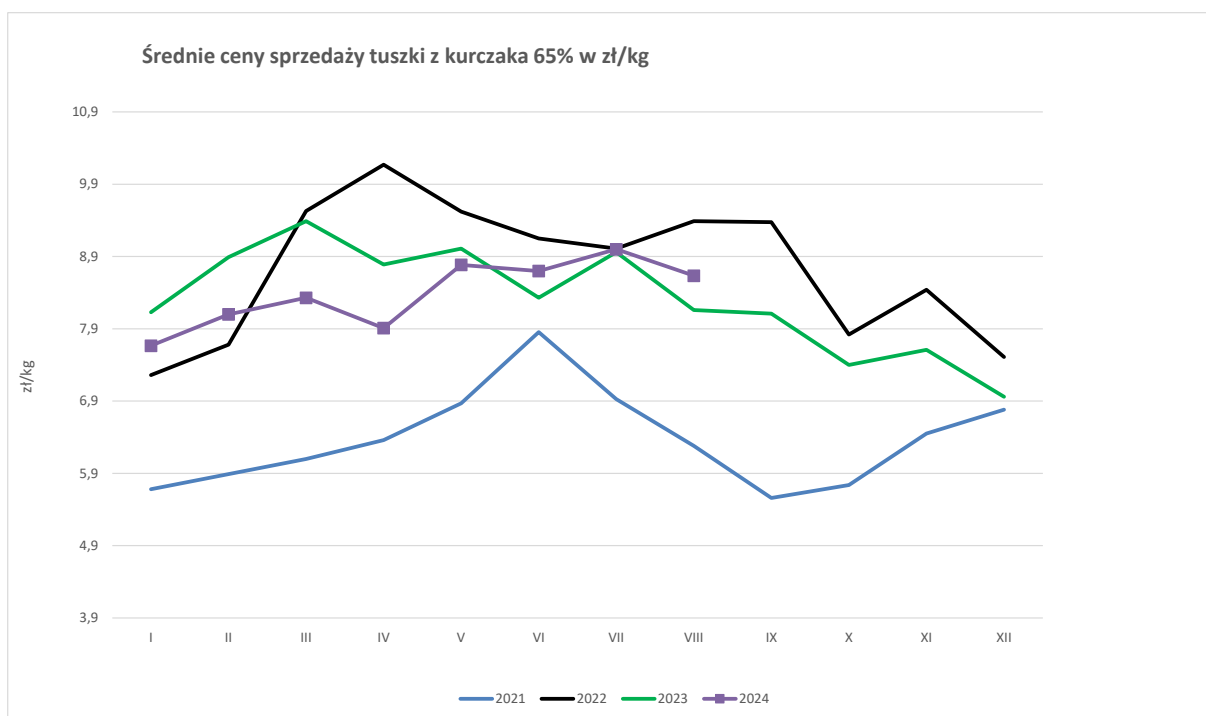
| Towar | Polska | | | Makroregiony | | | | | | | | | | | |
|---|----------------|------------|--------------------------------|--------------|------------|--|-------------|------------|--|------------|------------|--|------------|------------|--|
| | Cena [zł/tona] | | | Centralny2 | | | Połud-Wsch3 | | | Północny1 | | | Zachodni4 | | |
| | 01.12.2024 | 24.11.2024 | Zmiana % w stosunku do poprzed | 01.12.2024 | 24.11.2024 | Zmiana % w stosunku do poprzedniego okresu | 01.12.2024 | 24.11.2024 | Zmiana % w stosunku do poprzedniego okresu | 01.12.2024 | 24.11.2024 | Zmiana % w stosunku do poprzedniego okresu | 01.12.2024 | 24.11.2024 | Zmiana % w stosunku do poprzedniego okresu |
| Tuszki kurcząt patroszonych 65% bez szyj | 9909 | 9986 | -0,8 | nld | nld | * | --- | --- | * | nld | nld | * | nld | nld | * |
| Tuszki kurcząt patroszonych 65% z szyjami | 8536 | 8559 | -0,3 | 9889 | 9855 | 0,4 | --- | --- | * | nld | nld | * | nld | nld | * |
| Tuszki indyków patroszonych 73% | --- | --- | * | --- | --- | * | --- | --- | * | --- | --- | * | --- | --- | * |
| Ćwiartki z kurczaka | 6641 | 6984 | -4,9 | 6549 | 6912 | -5,2 | --- | --- | * | --- | nld | * | nld | 7374 | * |
| Skrzydła z kurczaka | 8568 | 8165 | 4,9 | 8503 | 7870 | 8,0 | --- | --- | * | nld | nld | * | 8296 | 8548 | -2,9 |
| Filety z piersi kurczaka | 20246 | 20617 | -1,8 | 20755 | 20718 | 0,2 | --- | --- | * | 19762 | 20596 | -4,0 | 20050 | 20321 | -1,3 |
| Nogi z kurczaka | 8753 | 8840 | -1,0 | nld | 9710 | * | --- | --- | * | --- | nld | * | 8430 | 8526 | -1,1 |
| Podudzia z kurczaka | 8853 | 9233 | -4,1 | 8831 | 9166 | -3,7 | --- | --- | * | nld | nld | * | 8758 | 9031 | -3,0 |
| Uda z kurczaka | 8930 | 8939 | -0,1 | 8848 | 8921 | -0,8 | --- | --- | * | nld | nld | * | 9301 | 8320 | 11,8 |
| Filety z piersi indyka | nld | nld | * | --- | --- | * | --- | --- | * | --- | --- | * | nld | nld | * |
| Skrzydła z indyka | nld | nld | * | --- | --- | * | --- | --- | * | --- | --- | * | nld | nld | * |
| Udźce z indyka | nld | nld | * | --- | --- | * | --- | --- | * | --- | --- | * | nld | nld | * |
| Podudzia z indyka | nld | nld | * | --- | --- | * | --- | --- | * | --- | --- | * | nld | nld | * |
| Wątroby z kurczaka | 3785 | 3819 | -0,9 | 3472 | 3470 | 0,0 | --- | --- | * | nld | nld | * | 5228 | 5780 | -9,6 |
| Wątroby z indyka | nld | nld | * | --- | --- | * | --- | --- | * | --- | --- | * | nld | nld | * |

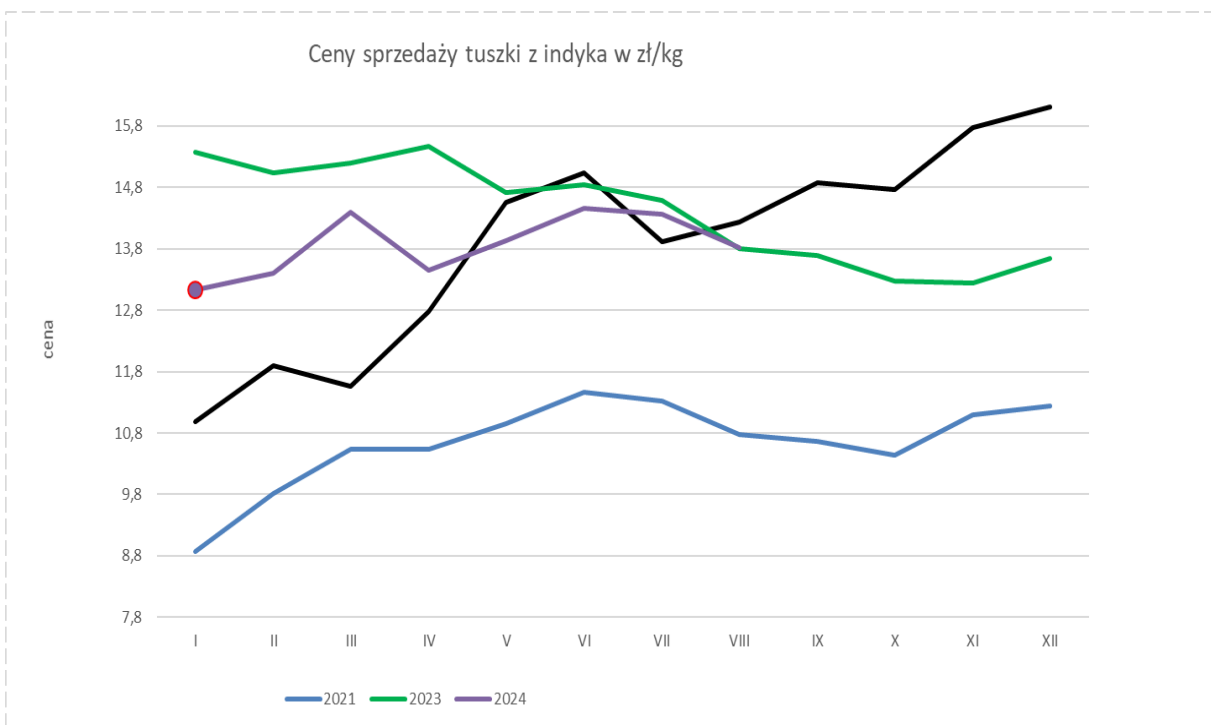
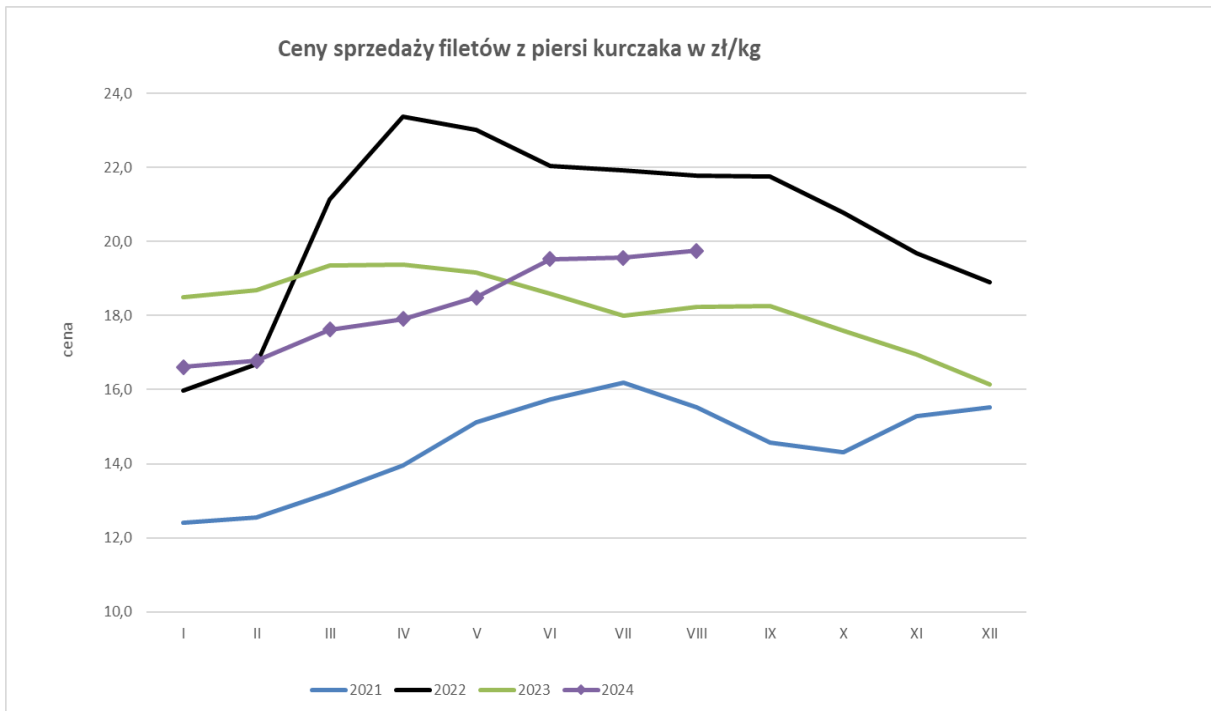
Średnie ceny sprzedaży mięsa drobiowego BEZ OBSYPKI z zakładów drobiarskich oraz rzeźni na rynku KRAJOWYM

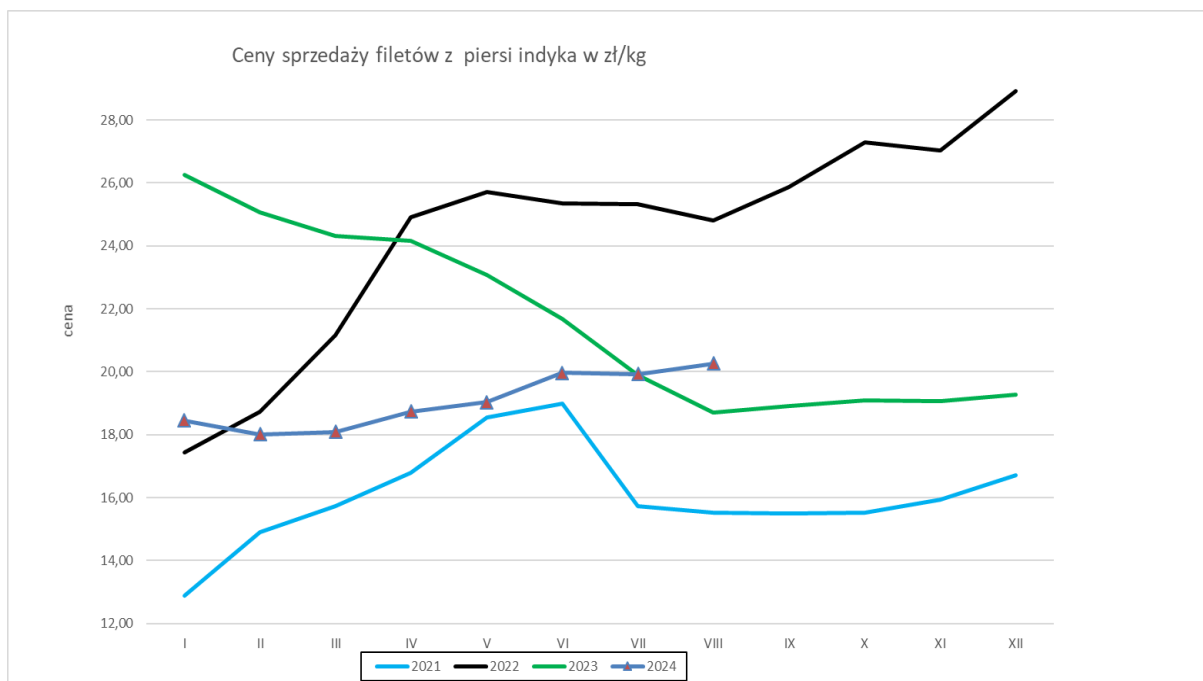
| Towar | Cena [zł/tona] | | | | |
|---|----------------|------------|------------|--|---|
| | 01.12.2024 | 24.11.2024 | 03.12.2023 | Zmiana % w stosunku do poprzedniego okresu | Zmiana % w stosunku do okresu sprzed roku |
| Tuszki kurcząt patroszonych 65% bez szyj | 9665 | 9552 | 8037 | 1,18 | 20,26 |
| Tuszki kurcząt patroszonych 65% z szyjami | 7283 | 7381 | 7366 | -1,33 | -1,13 |
| Tuszki indyków patroszonych 73% | 15002 | 15223 | 13354 | -1,45 | 12,34 |
| Ćwiartki z kurczaka | 6023 | 6295 | 6483 | -4,32 | -7,10 |
| Skrzydła z kurczaka | 6952 | 7298 | 7302 | -4,75 | -4,80 |
| Filety z piersi kurczaka | 19523 | 19578 | 16071 | -0,28 | 21,48 |
| Nogi z kurczaka | 7066 | 7590 | 7464 | -6,90 | -5,33 |
| Podudzia z kurczaka | 8176 | 8353 | 8128 | -2,13 | 0,59 |
| Uda z kurczaka | 8512 | 8371 | 9392 | 1,69 | -9,36 |
| Filety z piersi indyka | 28851 | 28726 | 19083 | 0,43 | 51,19 |
| Skrzydła z indyka | 9758 | 9652 | 8950 | 1,09 | 9,02 |
| Udźce z indyka | 13794 | 13901 | 10669 | -0,77 | 29,29 |
| Podudzia z indyka | 8504 | 8126 | 6449 | 4,66 | 31,87 |
| Wątroby z kurczaka | 2297 | 2366 | 3058 | -2,91 | -24,87 |
| Wątroby z indyka | 7785 | 7541 | 6586 | 3,25 | 18,22 |

Porównanie aktualnych średnich cen skupu i sprzedaży drobiu z zakładów drobiarskich z cenami sprzed tygodnia, miesiąca oraz roku

| Towar | Cena [zł/tona] | | | Zmiana % w stosunku do poprzedniego okresu | Zmiana % w stosunku do okresu sprzed roku |
|---|----------------|------------|------------|--|---|
| | 01.12.2024 | 24.11.2024 | 03.12.2023 | | |
| Kurczęta typu brojler | 5166 | 5204 | 4843 | -0,7 | 6,7 |
| Indory | 7606 | 7328 | 6146 | 3,8 | 23,7 |
| Indyczki | 7423 | 7336 | 6098 | 1,2 | 21,7 |
| Kaczki typu brojler | 5923 | 5895 | 6983 | 0,5 | -15,2 |
| Tuszki kurcząt patroszonych 65% bez szyj | 10091 | 10022 | 8835 | 0,7 | 14,2 |
| Tuszki kurcząt patroszonych 65% z szyjami | 7321 | 7425 | 7382 | -1,4 | -0,8 |
| Ćwiartki z kurczaka | 6142 | 6360 | 6574 | -3,4 | -6,6 |
| Filety z piersi kurczaka | 19746 | 19831 | 16605 | -0,4 | 18,9 |
| Filety z piersi indyka | 28836 | 28721 | 19071 | 0,4 | 51,2 |
| Skrzydła z indyka | 9757 | 9652 | 8952 | 1,1 | 9,0 |
| Udźce z indyka | 13869 | 13912 | 10556 | -0,3 | 31,4 |
| Podudzia z indyka | 8434 | 8089 | 6399 | 4,3 | 31,8 |







Miesięczne ceny tuszek z kurcząt (65%) w UE (za 100kg)

| | | Miesięczne ceny tuszek z kurcząt (65%) w UE (za 100kg) | | | | | | | | | | | | roczna zmiana % | |
|-----------|-----|---|----------|----------|----------|----------|----------|----------|----------|----------|----------|----------|----------|-----------------|--------|
| | | 2023 | 2024 | | | | | | | | | | | | |
| MN/100 KG | | październik | listopad | grudzień | styczeń | lutyc | marzec | kwiecień | maj | czerwiec | lipiec | sierpień | wrzesień | październik | |
| Belgium | EUR | 238,17 | 228,44 | 223,72 | 225,59 | 229,67 | 235,24 | 236,47 | 235,66 | 238,76 | 240,77 | 245,27 | 246,22 | 245,99 | 3,3% |
| Bulgaria | EUR | 197,26 | 195,36 | 195,33 | 200,43 | 196,33 | 211,30 | 214,39 | 210,00 | 212,50 | 212,81 | 215,14 | 219,08 | 226,12 | 14,6% |
| Bulgaria | BGN | 385,80 | 382,09 | 382,03 | 391,99 | 383,99 | 413,26 | 419,29 | 410,72 | 415,60 | 416,22 | 420,76 | 428,47 | 442,24 | 14,6% |
| Czechia | EUR | 231,36 | 232,04 | 234,80 | 233,06 | 229,01 | 231,16 | 231,08 | 235,50 | 237,82 | 234,87 | 235,26 | 236,03 | 235,78 | 1,9% |
| Czechia | CZK | 5685,39 | 5681,80 | 5747,70 | 5760,29 | 5771,88 | 5847,40 | 5841,02 | 5853,25 | 5892,07 | 5931,21 | 5924,08 | 5923,87 | 5961,45 | 4,9% |
| Germany | EUR | 417,19 | 419,00 | 419,00 | 421,32 | 422,00 | 422,90 | 424,53 | 424,16 | 424,00 | 424,55 | 425,00 | 425,00 | 426,00 | 2,1% |
| Ireland | EUR | 246,37 | 240,49 | 250,90 | 261,48 | 262,11 | 263,20 | 265,50 | 267,31 | 267,40 | 268,09 | 269,03 | 267,56 | 268,62 | 9,0% |
| Greece | EUR | 315,23 | 313,35 | 331,08 | 327,61 | 318,73 | 320,71 | 321,58 | 321,78 | 325,37 | 341,17 | 353,07 | 358,01 | 361,25 | 14,6% |
| Spain | EUR | 241,58 | 240,83 | 242,00 | 237,77 | 222,18 | 214,87 | 216,44 | 219,50 | 223,16 | 225,27 | 225,75 | 227,73 | 227,47 | -5,8% |
| France | EUR | 300,00 | 300,00 | 300,00 | 300,00 | 300,00 | 300,00 | 300,00 | 300,00 | 300,00 | 300,00 | 300,00 | 300,00 | 305,81 | +1,9% |
| Croatia | EUR | 252,24 | 254,52 | 256,17 | 255,25 | 254,65 | 254,89 | 252,72 | 252,39 | 252,57 | 251,56 | 252,35 | 251,99 | 253,57 | +0,5% |
| Croatia | HRK | 1901,02 | 1918,18 | 1930,64 | 1923,72 | 1919,20 | 1921,01 | 1904,61 | 1902,15 | 1903,47 | 1895,87 | 1901,86 | 1899,09 | 1911,05 | +0,5% |
| Italy | EUR | 319,06 | 314,10 | 313,00 | 283,06 | 268,52 | 272,32 | 282,93 | 300,00 | 305,63 | 320,26 | 325,81 | 337,67 | 350,19 | +9,8% |
| Cyprus | EUR | 246,10 | 245,68 | 245,85 | 245,81 | 245,81 | 245,81 | 245,81 | 245,91 | 246,41 | 246,08 | 245,81 | 245,81 | 245,81 | -0,1% |
| Lithuania | EUR | 222,57 | 201,97 | 226,15 | 223,01 | 227,39 | 228,22 | 230,21 | 219,94 | 223,14 | 229,75 | 228,10 | 227,45 | 231,43 | +4,0% |
| Hungary | EUR | 240,26 | 244,31 | 238,97 | 238,86 | 231,00 | 228,34 | 230,67 | 234,69 | 233,12 | 233,91 | 232,09 | 233,76 | 225,69 | -6,1% |
| Hungary | HUF | 92650,93 | 92652,44 | 91211,51 | 91150,78 | 89622,74 | 90112,69 | 90543,38 | 90974,61 | 91840,51 | 91746,91 | 91599,69 | 92294,44 | 90619,38 | -2,2% |
| Malta | EUR | 283,33 | 283,33 | 283,33 | 283,98 | 290,00 | 280,97 | 283,33 | 283,33 | 283,33 | 283,33 | 283,33 | 283,33 | 283,33 | +0,0% |
| Austria | EUR | 342,15 | 344,78 | 348,15 | 344,92 | 342,49 | 340,95 | 337,47 | 335,29 | 340,39 | 343,70 | 333,63 | 338,36 | 340,69 | -0,4% |
| Poland | EUR | 165,82 | 173,17 | 163,92 | 176,82 | 186,11 | 193,49 | 190,32 | 202,68 | 200,83 | 210,01 | 200,56 | 207,26 | 198,78 | +19,9% |
| Poland | PLN | 749,82 | 763,05 | 710,59 | 771,20 | 805,51 | 833,51 | 818,73 | 868,21 | 866,67 | 899,58 | 860,52 | 886,64 | 857,55 | +14,4% |
| Portugal | EUR | 247,50 | 247,50 | 247,50 | 242,50 | 239,66 | 235,00 | 234,67 | 231,61 | 240,00 | 241,61 | 247,18 | 247,50 | 247,50 | +0,0% |
| Romania | EUR | 208,93 | 208,88 | 210,49 | 215,42 | 210,84 | 210,36 | 210,43 | 211,58 | 213,00 | 217,62 | 216,71 | 220,26 | 222,90 | +6,7% |
| Romania | RON | 1038,08 | 1038,13 | 1046,31 | 1071,69 | 1048,95 | 1045,67 | 1046,47 | 1052,71 | 1060,06 | 1082,01 | 1078,26 | 1095,71 | 1108,90 | +6,8% |
| Slovenia | EUR | 303,37 | 295,74 | 305,70 | 299,46 | 294,63 | 290,77 | 296,10 | 291,18 | 297,59 | 295,28 | 293,16 | 290,47 | 291,89 | -3,8% |
| Slovakia | EUR | 250,63 | 244,26 | 238,91 | 236,29 | 235,88 | 237,06 | 228,58 | 224,88 | 228,94 | 232,39 | 235,15 | 236,78 | 235,50 | -6,0% |
| Finland | EUR | 337,57 | 339,34 | 338,90 | 338,31 | 336,10 | 308,57 | 305,70 | 300,16 | 298,43 | 299,43 | 298,75 | 298,47 | 298,15 | -11,7% |
| Sweden | EUR | 298,62 | 309,33 | 324,44 | 314,35 | 326,86 | 313,60 | 317,26 | 322,72 | 330,92 | 317,09 | 321,81 | 325,35 | 326,61 | +9,4% |
| Sweden | SEK | 3475,23 | 3578,03 | 3634,23 | 3543,52 | 3678,48 | 3544,90 | 3675,60 | 3755,16 | 3740,90 | 3652,06 | 3695,16 | 3694,77 | 3721,26 | +7,1% |
| EU | EUR | 267,51 | 268,36 | 267,26 | 266,31 | 264,11 | 264,85 | 266,02 | 271,01 | 272,35 | 276,36 | 275,40 | 278,94 | 292,51 | +9,3% |

OKRES: 2017 -XI.2024 (ceny bez VAT)

| ROK | STYCZEŃ | LUTY | MARZEC | KWIECIEŃ | MAJ | CZERWIEC | LIPIEC | SIERPIEŃ | WRZESIEŃ | PAŹDZIERNIK | LISTOPAD | GRUDZIEŃ |
|----------|---------|------|--------|----------|-------|----------|--------|----------|----------|-------------|----------|----------|
| kurczaki | | | | | | | | | | | | |
| 2017 | 3,11 | 3,18 | 3,379 | 3,29 | 3,21 | 3,3 | 3,43 | 3,44 | 3,47 | 3,43 | 3,41 | 3,37 |
| 2018 | 3,31 | 3,39 | 3,45 | 3,38 | 3,375 | 3,52 | 3,66 | 3,727 | 3,64 | 3,43 | 3,27 | 3,20 |
| 2019 | 3,17 | 3,33 | 3,48 | 3,4765 | 3,46 | 3,46 | 3,52 | 3,51 | 3,48 | 3,32 | 3,21 | 3,21 |
| 2020 | 3,29 | 3,36 | 3,43 | 3,04 | 3,00 | 3,13 | 3,26 | 3,23 | 3,23 | 3,17 | 3,08 | 3,06 |
| 2021 | 3,28 | 3,47 | 3,64 | 3,78 | 3,99 | 4,12 | 4,24 | 4,17 | 4,00 | 3,96 | 4,07 | 4,29 |
| 2022 | 4,45 | 4,57 | 5,21 | 6,42 | 6,16 | 6,13 | 6,06 | 6,12 | 6,08 | 6,065 | 6,00 | 5,77 |
| 2023 | 5,65 | 5,71 | 5,85 | 5,78 | 5,69 | 5,60 | 5,48 | 5,36 | 5,24 | 5,05 | 4,91 | 4,69 |
| 2024 | 4,65 | 4,68 | 4,83 | 4,84 | 4,86 | 4,99 | 5,13 | 5,17 | 5,21 | 5,23 | | |

| | | | | | | | | | | | | |
|------|------|------|------|------|------|------|------|------|------|------|------|------|
| 2017 | 4,83 | 4,97 | 5,03 | 5,10 | 5,22 | 5,39 | 5,30 | 5,11 | 5,03 | 5,04 | 4,96 | 4,90 |
| 2018 | 4,84 | 4,66 | 4,55 | 4,53 | 4,52 | 4,57 | 4,64 | 4,83 | 5,23 | 5,70 | 5,65 | 5,65 |
| 2019 | 5,60 | 5,62 | 5,57 | 5,56 | 5,55 | 5,63 | 5,63 | 5,52 | 5,75 | 5,89 | 5,86 | 5,84 |
| 2020 | 5,66 | 5,53 | 5,56 | 4,95 | 4,48 | 4,41 | 4,35 | 4,23 | 4,16 | 4,18 | 4,15 | 4,16 |
| 2021 | 4,35 | 5,35 | 5,61 | 5,79 | 6,27 | 6,42 | 5,71 | 5,07 | 4,89 | 4,90 | 5,05 | 5,36 |
| 2022 | 6,23 | 6,69 | 7,28 | 8,21 | 8,56 | 8,61 | 8,61 | 8,55 | 8,63 | 8,81 | 9,08 | 9,25 |
| 2023 | 9,13 | 8,94 | 8,91 | 8,91 | 8,52 | 7,54 | 6,71 | 6,09 | 5,99 | 6,06 | 6,11 | 6,13 |
| 2024 | 6,15 | 6,61 | 6,19 | 6,21 | 6,29 | 6,40 | 6,58 | 6,57 | 6,64 | 6,94 | | |

ŚREDNIE CENA SPRZEDAŻY [zł/tonę]

| ROK | STYCZEŃ | LUTY | MARZEC | KWIECIEŃ | MAJ | CZERWIEC | LIPIEC | SIERPIEŃ | WRZESIEŃ | PAŹDZIERNIK | LISTOPAD | GRUDZIEŃ |
|---------------------------------|---------|---------|---------|----------|---------|----------|---------|----------|----------|-------------|----------|----------|
| Ćwiartki z kurczaka | | | | | | | | | | | | |
| 2017 | 3365,8 | 3379,0 | 3519,6 | 3491,2 | 3475,5 | 3626,0 | 3654,8 | 3626,4 | 3563,3 | 3450,8 | 3436,7 | 3250,4 |
| 2018 | 3236,1 | 3323,0 | 3442,3 | 3302,7 | 3320,9 | 3407,5 | 3528,8 | 3625,9 | 3690,4 | 3475,4 | 3406,8 | 3187,8 |
| 2019 | 3271,5 | 3415,3 | 3658,8 | 3954,4 | 4026,7 | 4126,3 | 4261,4 | 4194,9 | 4128,2 | 3897,0 | 3801,0 | 3948,8 |
| 2020 | 3927,7 | 3875,9 | 4085,7 | 3172,6 | 3221,1 | 3563,6 | 3790,3 | 3330,5 | 3503,9 | 3064,5 | 3033,5 | 2962,5 |
| 2021 | 3621,0 | 3955,8 | 4202,4 | 4519,9 | 4880,2 | 5030,8 | 5047,0 | 4618,0 | 4188,9 | 4103,0 | 4802,2 | 5259,1 |
| 2022 | 5344,1 | 5776,6 | 7395,1 | 8085,0 | 7581,8 | 7352,2 | 7252,2 | 6958,4 | 6963,5 | 6424,7 | 6930,7 | 6479,9 |
| 2023 | 6507,9 | 7402,0 | 7707,8 | 7434,4 | 7664,7 | 7627,9 | 7065,1 | 6788,6 | 6509,0 | 6391,0 | 6611,6 | 6128,0 |
| 2024 | 6507,9 | 6686,6 | 6682,8 | 6683,4 | 7006,4 | 6944,3 | 7107,4 | 7130,9 | 6446,8 | 6235,6 | | |
| Filety z piersi kurczaka | | | | | | | | | | | | |
| 2018 | 13739,5 | 13984,2 | 14179,7 | 14506,9 | 15034,5 | 15693,5 | 15993,9 | 15799,3 | 15492,7 | 14249,3 | 13516,3 | 12881,8 |
| 2019 | 13156,5 | 13666,2 | 13976,1 | 14041,6 | 14092,2 | 13756,5 | 13844,4 | 13643,6 | 13445,4 | 12578,3 | 12284,0 | 12635,5 |
| 2020 | 12560,9 | 12841,9 | 13507,3 | 11613,3 | 11690,3 | 12053,0 | 12131,3 | 12132,4 | 12151,2 | 11234,9 | 10645,3 | 10633,9 |
| 2021 | 12398,9 | 12537,6 | 13223,0 | 13954,9 | 15123,5 | 15742,4 | 16200,9 | 15525,1 | 14570,2 | 14314,9 | 15284,3 | 15518,4 |
| 2022 | 15965,2 | 16695,6 | 21125,1 | 23363,2 | 23017,1 | 22048,5 | 21919,5 | 21774,5 | 21748,1 | 20776,6 | 19679,9 | 18887,0 |
| 2023 | 18485,1 | 18675,9 | 19352,9 | 19368,7 | 19151,6 | 18599,9 | 17987,3 | 18237,2 | 18263,5 | 17599,9 | 16945,7 | 16125,2 |
| 2024 | 18485,1 | 16775,4 | 17623,9 | 17910,6 | 18493,7 | 19532,7 | 19561,0 | 19745,9 | 19954,1 | 20012,9 | | |
| Nogi z kurczaka | | | | | | | | | | | | |
| 2018 | 5153,2 | 5160,1 | 5262,8 | 5072,9 | 5125,2 | 5805,7 | 5399,8 | 5433,5 | 5835,1 | 5574,5 | 5735,1 | 5576,3 |
| 2019 | 5617,1 | 5788,1 | 5972,0 | 5763,6 | 5989,8 | 6281,3 | 6252,9 | 5983,8 | 5897,1 | 5745,3 | 5457,0 | 5667,4 |
| 2020 | 5869,8 | 5469,2 | 5930,2 | 5130,2 | 4947,0 | 4854,8 | 5463,6 | 5022,0 | 5069,4 | 4822,4 | 5007,4 | 5120,6 |
| 2021 | 5592,4 | 5877,9 | 6399,8 | 7054,4 | 7244,5 | 7356,8 | 7728,7 | 7506,8 | 7097,3 | 6623,5 | 7010,3 | 7235,7 |
| 2022 | 7457,1 | 7998,4 | 9837,7 | 10838,3 | 10719,2 | 10310,9 | 10998,1 | 10898,1 | 10530,9 | 10182,7 | 9320,6 | 9149,0 |
| 2023 | 8764,6 | 8821,6 | 9472,2 | 8921,3 | 9660,7 | 9227,6 | 8535,33 | 8294,90 | 8412,60 | 7833,70 | 8004,88 | 7501,0 |
| 2024 | 7910,2 | 8320,9 | 8415,7 | 8921,3 | 8506,1 | 8602,2 | 8818,6 | 8891,4 | 81256,0 | 7861,20 | | |
| Podudzia z kurczaka | | | | | | | | | | | | |
| 2018 | 5015,8 | 5000,8 | 4938,1 | 5150,2 | 5331,6 | 5436,6 | 5282,5 | 5530,5 | 5399,4 | 5199,7 | 5140,1 | 5033,8 |
| 2019 | 4961,7 | 5117,3 | 5248,5 | 5395,4 | 5283,9 | 5454,2 | 5510,2 | 5542,3 | 5373,0 | 5253,5 | 5198,9 | 5305,2 |
| 2020 | 5356,8 | 5329,9 | 5583,9 | 4916,4 | 4772,1 | 5162,7 | 5206,1 | 4890,0 | 4862,9 | 4713,4 | 4703,2 | 4736,7 |
| 2021 | 5229,3 | 5622,4 | 5739,5 | 6095,4 | 6543,5 | 6764,5 | 6758,2 | 6257,6 | 6257,6 | 5629,4 | 6089,2 | 6336,3 |
| 2022 | 6721,5 | 6833,9 | 8301,2 | 9502,5 | 9253,9 | 8966,8 | 9560,5 | 8984,0 | 8925,8 | 8443,2 | 8458,4 | 8223,5 |
| 2023 | 8475,0 | 8720,8 | 9280,7 | 9215,7 | 9070,0 | 8831,7 | 8834,1 | 8723,0 | 8392,5 | 8212,1 | 8248,7 | 8169,0 |
| 2024 | 8275,3 | 8145,4 | 8264,1 | 8361,1 | 8648,2 | 8648,2 | 8634,3 | 8497,4 | 8580,4 | 8374,7 | | |
| Uda z kurczaka | | | | | | | | | | | | |
| 2018 | 5405,1 | 5357,4 | 5391,8 | 5513,5 | 5563,3 | 5597,9 | 5718,8 | 5841,3 | 5959,3 | 5635,6 | 5663,9 | 5630,7 |
| 2019 | 5416,8 | 5572,8 | 5706,1 | 5744,9 | 5715,8 | 5736,8 | 5748,4 | 5791,9 | 5776,4 | 5594,4 | 5481,3 | 5556,6 |
| 2020 | 5637,9 | 5545,5 | 5686,5 | 5033,9 | 4995,4 | 5270,3 | 5393,5 | 5485,7 | 5198,3 | 4913,1 | 4788,9 | 4978,0 |
| 2021 | 5263,7 | 5295,6 | 5520,9 | 6312,1 | 6910,7 | 7035,9 | 7032,0 | 6952,5 | 6782,3 | 6637,5 | 6895,8 | 7012,4 |
| 2022 | 7136,3 | 7698,7 | 9358,7 | 10733,5 | 10799,3 | 10337,1 | 10134,4 | 10137,2 | 10137,2 | 10025,9 | 9633,2 | 9541,9 |
| 2023 | 9499,2 | 9585,1 | 9337,0 | 9769,4 | 9319,4 | 10161,8 | 10142,0 | 9921,4 | 9908,7 | 9689,8 | 9567,2 | 9225,8 |
| 2024 | 9163,5 | 9195,5 | 8748,5 | 8862,2 | 8913,4 | 8733,5 | 9359,6 | 9090,0 | 8677,8 | 8736,0 | | |
| Filety z piersi indyka | | | | | | | | | | | | |
| 2018 | 16041,1 | 15026,6 | 14804,7 | 14741,7 | 15421,0 | 16528,6 | 16502,1 | 16394,6 | 17543,7 | 18032,3 | 17792,9 | 17789,6 |
| 2019 | 17100,2 | 16872,6 | 17434,4 | 18087,6 | 18712,8 | 19354,5 | 19781,5 | 20602,5 | 21365,9 | 21217,0 | 20679,7 | 20254,7 |
| 2020 | 19616,4 | 18801,5 | 18583,0 | 16001,0 | 13974,6 | 13390,9 | 13025,9 | 12249,9 | 12391,1 | 12197,5 | 12006,6 | 12271,4 |
| 2021 | 12891,3 | 14899,2 | 15743,3 | 16789,8 | 18554,7 | 18986,1 | 17101,9 | 15723,8 | 14928,6 | 15520,7 | 15927,4 | 16708,1 |
| 2022 | 17434,1 | 18736,2 | 21147,2 | 24909,8 | 25698,6 | 25339,9 | 25316,1 | 24813,1 | 25877,6 | 27302,5 | 27032,6 | 28920,1 |
| 2023 | 26250,2 | 25077,9 | 24276,4 | 24172,4 | 23084,7 | 21679,0 | 19893,6 | 18705,9 | 18922,3 | 19083,7 | 19072,0 | 19261,3 |
| 2024 | 18452,8 | 18004,6 | 18083,0 | 18732,1 | 19037,7 | 19972,2 | 21165,2 | 20336,1 | 21165,2 | 25990,0 | | |
| Udźce z indyka | | | | | | | | | | | | |
| 2018 | 8900,2 | 8649,6 | 8886,4 | 8750,6 | 8873,1 | 8730,3 | 8332,8 | 8290,3 | 9008,9 | 9286,7 | 9250,8 | 9414,9 |
| 2019 | 9346,8 | 9680,9 | 9898,5 | 10076,7 | 10018,1 | 9894,7 | 10062,5 | 9461,2 | 10280,3 | 10299,0 | 10419,0 | 10426,8 |
| 2020 | 10313,6 | 10126,9 | 10425,2 | 8902,5 | 7618,7 | 7488,6 | 7222,8 | 6847,9 | 7019,0 | 7717,8 | 7710,2 | 7538,2 |
| 2021 | 8343,6 | 10043,2 | 10759,7 | 11109,4 | 12174,0 | 12034,3 | 10981,9 | 10317,2 | 9531,7 | 10302,4 | 10972,4 | 11347,9 |
| 2022 | 12357,4 | 14476,0 | 16590,7 | 18448,1 | 18338,6 | 17672,3 | 17109,0 | 16776,6 | 17018,1 | 17600,0 | 17639,0 | 17772,6 |
| 2023 | 17761,4 | 17114,6 | 16862,3 | 17176,1 | 16044,5 | 14317,1 | 11623,7 | 11033,8 | 10209,0 | 10590,2 | 10684,7 | 10438,3 |
| 2024 | 11201,4 | 11290,0 | 11166,9 | 11641,5 | 12034,4 | 11908,5 | 11167,1 | 10991,8 | 11167,1 | 12166,6 | | |
| Podudzia z indyka | | | | | | | | | | | | |
| 2018 | 4694,7 | 4484,7 | 4499,5 | 4478,4 | 4553,7 | 4593,5 | 4627,0 | 4529,0 | 4968,1 | 5157,6 | 5046,3 | 4971,1 |
| 2019 | 5176,5 | 5236,1 | 5306,0 | 5436,6 | 5606,2 | 5592,9 | 5572,4 | 5591,3 | 5748,6 | 5772,6 | 5679,0 | 5706,1 |
| 2020 | 5562,3 | 5579,7 | 5753,7 | 5457,3 | 5014,7 | 4826,4 | 4513,5 | 4113,1 | 4237,0 | 4339,4 | 4505,8 | 4386,4 |
| 2021 | 4887,6 | 5749,0 | 6048,7 | 6224,2 | 6880,7 | 6835,5 | 6273,0 | 5937,2 | 5560,6 | 5667,0 | 6021,5 | 5964,8 |
| 2022 | 6899,4 | 7870,4 | 8963,8 | 9696,8 | 9874,4 | 9671,1 | 10134,4 | 10492,7 | 9801,3 | 10206,2 | 10469,7 | 10415,6 |
| 2023 | 10416,5 | 10369,1 | 10459,4 | 10272,8 | 9718,9 | 8884,2 | 7465,6 | 8723,0 | 8343,4 | 6677,8 | 6878,9 | 6606,8 |
| 2024 | 6681,4 | 6930,3 | 7365,1 | 7467,5 | 7607,3 | 7391,2 | 7761,1 | 7292,3 | 7761,0 | 7774,3 | | |

Dodatkowe informacje

1. **Biuletyn „Rynek mięsa drobiowego”** wydawany jest co tydzień i ukazuje się w każdy czwartek.
2. **Informacje zamieszczane w niniejszym biuletynie** przekazywane są przez podmioty włączone do Zintegrowanego Systemu Rolniczej Informacji Rynkowej (ZSRIR).
3. **Publikowanie danych pochodzących z raportu** możliwe jest wyłącznie z podaniem źródła.
4. **Ceny skupu i sprzedaży nie zawierają podatku VAT.**
5. **Cena skupu** - stanowi średnią cenę płaconą producentowi przez przedsiębiorcę skupującego artykuły rolno-spożywcze bezpośrednio od producentów, uwzględniającą zastosowane do ceny produktu dodatki lub potrącenia (z wyjątkiem kosztów transportu, składowania, palet oraz ubezpieczenia), obliczoną jako iloraz wartości (bez podatku od towarów i usług) i ilości artykułów rolno-spożywczych skupionych w okresie zbierania danych rynkowych,
6. **Cena zakupu** stanowi średnią cenę, którą nabywca artykułu rolno-spożywczego płaci dostawcy, uwzględniającą zastosowane do ceny produktu dodatki lub potrącenia (z wyjątkiem kosztów transportu, składowania, palet oraz ubezpieczenia), obliczoną jako iloraz wartości (bez podatku od towarów i usług) i ilości artykułów rolno-spożywczych zakupionych w okresie zbierania danych rynkowych.
7. **Cena sprzedaży** - stanowi średnią cenę, którą otrzymał producent lub dostawca artykułu rolno-spożywczego od nabywcy artykułu, uwzględniającą zastosowane do ceny produktu dodatki lub potrącenia (z wyjątkiem kosztów transportu, składowania, palet oraz ubezpieczenia), obliczoną jako iloraz wartości (bez podatku od towarów i usług) i ilości artykułów rolno-spożywczych sprzedanych w okresie zbierania danych rynkowych.
8. **Prezentowane ceny** są to ceny średnie, ważone (wg wolumenu).
9. **Daty prezentowane w tabelach** oznaczają ostatni dzień analizowanego tygodnia tj. poniedziałek - niedziela.
10. **Objaśnienie skrótów:**
 - a) nld - niewystarczająca liczba danych do prezentacji.
11. **MAKROREGIONY:**

Centralny: mazowieckie, łódzkie

Południowo-Wschodni: lubelskie, świętokrzyskie, podkarpackie, małopolskie, śląskie.

Północny: pomorskie, warmińsko – mazurskie, podlaskie, kujawsko – pomorskie.

Zachodni: opolskie, dolnośląskie, wielkopolskie, lubuskie, zachodnio-pomorskie.

Polski eksport, import mięsa drobiowego i podrobów (0207) i drobiu żywego (0105) za 2022r
dane ostateczne

Mięso drobiowe - kod CN 0207

WAŻNIEJSZE KRAJE

| IMPORT | | | | | | | |
|------------------|--------------------|--------------------|----------------|------------------|--------------------|--------------------|----------------|
| 2021r | | | | 2022r | | | |
| Kraj | Wartość [tys. EUR] | Wartość [tys. PLN] | Wolumen [tony] | Kraj | Wartość [tys. EUR] | Wartość [tys. PLN] | Wolumen [tony] |
| OGÓLEM | 106 485 | 486 452 | 77 632 | OGÓLEM | 120 851 | 565 166 | 71 480 |
| Niemcy | 39 469 | 179 948 | 30 751 | Ukraina | 44 620 | 209 981 | 21 320 |
| Ukraina | 25 594 | 117 246 | 13 225 | Niemcy | 30 699 | 142 846 | 26 227 |
| Włochy | 6 108 | 27 899 | 4 740 | Holandia | 8 516 | 39 801 | 3 799 |
| Holandia | 5 287 | 24 096 | 3 932 | Węgry | 7 816 | 36 561 | 5 874 |
| Węgry | 4 553 | 20 847 | 5 616 | Włochy | 6 926 | 32 436 | 3 227 |
| Francja | 4 416 | 20 199 | 2 504 | Francja | 4 338 | 20 053 | 1 611 |
| Dania | 4 294 | 19 645 | 5 088 | Tajlandia | 3 250 | 15 050 | 984 |
| Hiszpania | 3 484 | 15 900 | 1 851 | Brazylia | 2 703 | 12 665 | 708 |
| Republika Czeska | 3 324 | 15 169 | 2 140 | Słowacja | 2 645 | 12 295 | 718 |
| Tajlandia | 3 087 | 14 127 | 1 393 | Dania | 2 046 | 9 519 | 2 348 |
| Belgia | 1 346 | 6 136 | 1 916 | Hiszpania | 1 834 | 8 569 | 1 013 |
| Słowacja | 1 081 | 4 948 | 769 | Belgia | 1 320 | 6 081 | 1 214 |
| Brazylia | 1 009 | 4 599 | 416 | Republika Czeska | 1 138 | 5 288 | 440 |
| Szwecja | 561 | 2 571 | 553 | Litwa | 652 | 3 048 | 514 |
| Wielka Brytania | 529 | 2 410 | 626 | Wielka Brytania | 632 | 2 921 | 420 |
| Cypr | 515 | 2 358 | 560 | Luksemburg | 526 | 2 467 | 141 |

drób żywy - kod CN 0105

WAŻNIEJSZE KRAJE

| EKSPORT | | | | | | | |
|------------------|--------------------|--------------------|----------------|------------------|--------------------|--------------------|----------------|
| 2021r | | | | 2022r | | | |
| Kraj | Wartość [tys. EUR] | Wartość [tys. PLN] | Wolumen [tony] | Kraj | Wartość [tys. EUR] | Wartość [tys. PLN] | Wolumen [tony] |
| OGÓLEM | 70 463 | 321 870 | 37 682 | OGÓLEM | 74 931 | 349 627 | 32 126 |
| Niemcy | 45 755 | 209 071 | 30 479 | Niemcy | 48 490 | 225 731 | 27 400 |
| Ukraina | 12 184 | 55 640 | 1 535 | Ukraina | 9 476 | 44 370 | 988 |
| Litwa | 4 881 | 22 365 | 1 079 | Litwa | 8 529 | 39 952 | 1 441 |
| Holandia | 3 723 | 16 949 | 3 829 | Węgry | 2 166 | 10 116 | 129 |
| Łotwa | 1 352 | 6 149 | 461 | Białoruś | 1 981 | 9 274 | 176 |
| Słowacja | 943 | 4 287 | 137 | Holandia | 1 378 | 6 458 | 1 640 |
| Rumunia | 596 | 2 725 | 71 | Łotwa | 859 | 4 047 | 241 |
| Węgry | 592 | 2 697 | 68 | Francja | 768 | 3 653 | 31 |
| Republika Czeska | 348 | 1 586 | 17 | Republika Czeska | 347 | 1 626 | 24 |
| Białoruś | 30 | 135 | 1 | Portugalia | 246 | 1 163 | 7 |
| Austria | 26 | 118 | 1 | Włochy | 195 | 919 | 24 |
| Francja | 17 | 78 | 1 | Słowacja | 182 | 855 | 11 |
| Estonia | 15 | 68 | 4 | Albania | 109 | 512 | 5 |

drób żywy - kod CN 0105

WAŻNIEJSZE KRAJE

| IMPORT | | | | | | | |
|------------------|--------------------|--------------------|----------------|------------------|--------------------|--------------------|----------------|
| 2021r | | | | 2022r | | | |
| Kraj | Wartość [tys. EUR] | Wartość [tys. PLN] | Wolumen [tony] | Kraj | Wartość [tys. EUR] | Wartość [tys. PLN] | Wolumen [tony] |
| OGÓŁEM | 163 922 | 748 123 | 129 429 | OGÓŁEM | 236 846 | 1 108 860 | 166 550 |
| Holandia | 38 280 | 174 670 | 32 325 | Holandia | 43 869 | 205 111 | 29 443 |
| Niemcy | 29 542 | 134 796 | 14 457 | Węgry | 31 316 | 146 403 | 22 768 |
| Węgry | 22 712 | 103 707 | 23 151 | Republika Czeska | 31 172 | 146 189 | 25 686 |
| Republika Czeska | 18 332 | 83 629 | 17 656 | Niemcy | 28 989 | 135 220 | 16 788 |
| Słowacja | 10 646 | 48 697 | 17 857 | Litwa | 22 619 | 106 438 | 26 489 |
| Dania | 10 544 | 48 101 | 1 277 | Słowacja | 20 214 | 94 564 | 22 665 |
| Francja | 10 272 | 46 908 | 3 250 | Dania | 16 235 | 76 074 | 1 603 |
| Wielka Brytania | 6 615 | 30 178 | 336 | Austria | 14 483 | 68 418 | 6 116 |
| Litwa | 6 107 | 27 781 | 8 463 | Wielka Brytania | 10 214 | 47 541 | 114 |
| Austria | 4 921 | 22 509 | 330 | Francja | 6 631 | 30 991 | 2 320 |
| Belgia | 1 756 | 8 009 | 858 | Hiszpania | 2 649 | 12 315 | 1 011 |
| Szwecja | 1 088 | 4 959 | 2 899 | Belgia | 2 010 | 9 354 | 704 |
| Portugalia | 1 021 | 4 658 | 1 425 | Portugalia | 1 888 | 8 794 | 1 802 |
| Łotwa | 785 | 3 587 | 3 148 | Włochy | 1 204 | 5 637 | 1 751 |

Polski eksport, import mięsa drobiowego i podrobów (0207) i drobiu żywego (0105) za I-IX 2024r

Mięso drobiowe - kod CN 0207

WAŻNIEJSZE KRAJE

| EKSPORT | | | | | | | |
|------------------|--------------------|--------------------|------------------|------------------|--------------------|--------------------|------------------|
| I-IX 2023r | | | | I-IX 2024r | | | |
| Kraj | Wartość [tys. EUR] | Wartość [tys. PLN] | Wolumen [tony] | Kraj | Wartość [tys. EUR] | Wartość [tys. PLN] | Wolumen [tony] |
| OGÓŁEM | 3 072 134 | 14 101 173 | 1 221 271 | OGÓŁEM | 3 215 509 | 13 874 804 | 1 334 494 |
| Niemcy | 646 526 | 2 966 623 | 211 523 | Niemcy | 649 397 | 2 801 524 | 223 457 |
| Wielka Brytania | 439 570 | 2 016 864 | 123 098 | Wielka Brytania | 496 082 | 2 140 112 | 138 036 |
| Francja | 376 050 | 1 726 094 | 118 312 | Francja | 413 070 | 1 782 770 | 133 557 |
| Holandia | 314 436 | 1 445 513 | 135 228 | Holandia | 290 177 | 1 252 347 | 121 402 |
| Republika Czeska | 164 720 | 755 873 | 59 379 | Republika Czeska | 195 217 | 842 326 | 68 504 |
| Hiszpania | 148 228 | 681 724 | 45 484 | Hiszpania | 149 266 | 643 856 | 50 574 |
| Słowacja | 91 639 | 421 487 | 36 735 | Słowacja | 98 826 | 426 450 | 36 020 |
| Belgia | 88 153 | 405 302 | 28 022 | Belgia | 83 360 | 359 708 | 27 607 |
| Irlandia | 62 929 | 289 074 | 16 071 | Irlandia | 60 474 | 260 955 | 15 037 |
| Węgry | 62 814 | 288 691 | 24 150 | Litwa | 55 115 | 237 854 | 23 935 |
| Litwa | 61 027 | 280 004 | 26 920 | Węgry | 54 500 | 235 113 | 21 311 |
| Kongo (d.Zair) | 49 518 | 226 507 | 41 027 | Kongo (d.Zair) | 53 971 | 232 961 | 51 053 |
| Dania | 48 899 | 224 353 | 16 223 | Włochy | 44 548 | 192 273 | 19 609 |
| Włochy | 46 109 | 211 473 | 18 969 | Dania | 43 221 | 186 531 | 15 146 |
| Rumunia | 41 048 | 188 613 | 18 577 | Łotwa | 40 570 | 175 066 | 17 252 |
| Austria | 38 443 | 176 629 | 12 062 | Wietnam | 39 795 | 171 941 | 35 537 |

dane wstępne

Mięso drobiowe - kod CN 0207

WAŻNIEJSZE KRAJE

| IMPORT | | | | | | | |
|---------------|--------------------|--------------------|----------------|---------------|--------------------|--------------------|----------------|
| I-IX 2023r | | | | I-IX 2024r | | | |
| Kraj | Wartość [tys. EUR] | Wartość [tys. PLN] | Wolumen [tony] | Kraj | Wartość [tys. EUR] | Wartość [tys. PLN] | Wolumen [tony] |
| OGÓŁEM | 81 769 | 376 815 | 46 729 | OGÓŁEM | 74 527 | 321 638 | 39 002 |
| Ukraina | 24 725 | 115 726 | 14 271 | Niemcy | 19 410 | 83 762 | 13 824 |
| Niemcy | 14 975 | 68 947 | 14 397 | Węgry | 15 070 | 65 000 | 7 636 |
| Holandia | 8 111 | 37 329 | 3 232 | Włochy | 10 105 | 43 581 | 5 331 |
| Włochy | 8 042 | 36 662 | 3 877 | Holandia | 7 546 | 32 624 | 2 341 |
| Węgry | 6 023 | 27 190 | 3 896 | Ukraina | 4 735 | 20 429 | 2 693 |
| Brazylia | 4 178 | 19 213 | 1 088 | Brazylia | 3 266 | 14 069 | 886 |
| Słowacja | 4 118 | 18 888 | 1 224 | Słowacja | 3 188 | 13 796 | 1 086 |
| Francja | 2 178 | 10 060 | 502 | Litwa | 2 230 | 9 592 | 1 737 |
| Belgia | 1 893 | 8 493 | 810 | Tajlandia | 2 029 | 8 759 | 590 |
| Tajlandia | 1 834 | 8 308 | 470 | Hiszpania | 1 196 | 5 141 | 540 |
| Hiszpania | 1 472 | 6 774 | 698 | Republika | 1 128 | 4 876 | 276 |
| Dania | 1 225 | 5 581 | 581 | Francja | 992 | 4 278 | 189 |
| Rumunia | 1 103 | 4 964 | 587 | Rumunia | 855 | 3 722 | 432 |
| Irlandia | 386 | 1 748 | 311 | Wielka Br | 609 | 2 627 | 465 |
| Finlandia | 365 | 1 703 | 115 | Belgia | 577 | 2 490 | 182 |
| Luksemburg | 283 | 1 316 | 72 | Chorwacja | 485 | 2 112 | 360 |

dane wstępne

drób żywy - kod CN 0105

WAŻNIEJSZE KRAJE

| EKSPORT | | | | | | | |
|------------------|--------------------|--------------------|----------------|------------------|--------------------|--------------------|----------------|
| I-IX 2023r | | | | I-IX 2024r | | | |
| Kraj | Wartość [tys. EUR] | Wartość [tys. PLN] | Wolumen [tony] | Kraj | Wartość [tys. EUR] | Wartość [tys. PLN] | Wolumen [tony] |
| OGÓŁEM | 52 507 | 241 600 | 19 467 | OGÓŁEM | 45 312 | 195 625 | 14 740 |
| Niemcy | 30 149 | 138 914 | 16 238 | Niemcy | 20 582 | 88 963 | 12 412 |
| Ukraina | 9 677 | 44 518 | 807 | Ukraina | 11 965 | 51 626 | 978 |
| Litwa | 5 660 | 26 002 | 928 | Litwa | 5 656 | 24 403 | 542 |
| Białoruś | 2 032 | 9 318 | 159 | Białoruś | 2 839 | 12 250 | 184 |
| Węgry | 1 751 | 8 069 | 39 | Węgry | 1 643 | 7 097 | 91 |
| Łotwa | 867 | 3 855 | 351 | Łotwa | 1 134 | 4 855 | 306 |
| Holandia | 693 | 3 205 | 645 | Republika Czeska | 603 | 2 602 | 21 |
| Republika Czeska | 575 | 2 625 | 44 | Grecja | 203 | 876 | 24 |
| Włochy | 218 | 980 | 110 | Słowacja | 193 | 831 | 8 |
| Rumunia | 192 | 891 | 8 | Estonia | 153 | 663 | 100 |
| Mołdowa | 186 | 851 | 34 | Holandia | 100 | 427 | 68 |
| Estonia | 167 | 783 | 99 | Mołdowa | 77 | 335 | 0 |
| Bangladesz | 124 | 572 | 1 | Austria | 72 | 314 | 2 |

dane wstępne

drób żywy - kod CN 0105

WAŻNIEJSZE KRAJE

| IMPORT | | | | | | | |
|-----------------|-----------------------|-----------------------|-------------------|---------------|-----------------------|-----------------------|-------------------|
| I-IX 2023r | | | | I-IX 2024r | | | |
| Kraj | Wartość [tys. EUR] | Wartość [tys. PLN] | Wolumen [tony] | Kraj | Wartość [tys. EUR] | Wartość [tys. PLN] | Wolumen [tony] |
| OGÓŁEM | 198 264 | 909 926 | 129 909 | OGÓŁEM | 192 927 | 832 705 | 123 345 |
| Holandia | 29 991 | 137 503 | 14 525 | Niemcy | 31 442 | 135 653 | 14 627 |
| Litwa | 28 447 | 130 378 | 23 691 | Republika | 29 002 | 125 098 | 21 995 |
| Republika Czes | 27 879 | 127 504 | 22 203 | Litwa | 24 655 | 106 420 | 21 142 |
| Niemcy | 25 465 | 116 852 | 14 570 | Holandia | 24 634 | 106 504 | 16 087 |
| Węgry | 21 766 | 100 269 | 16 617 | Węgry | 15 795 | 68 126 | 14 467 |
| Austria | 16 173 | 74 560 | 7 546 | Dania | 13 745 | 59 338 | 1 226 |
| Dania | 12 654 | 58 089 | 1 162 | Słowacja | 12 605 | 54 377 | 12 417 |
| Słowacja | 12 408 | 56 877 | 13 951 | Wielka Br | 12 020 | 51 899 | 233 |
| Francja | 7 957 | 36 598 | 2 628 | Austria | 10 353 | 44 697 | 5 589 |
| Wielka Brytania | 5 035 | 23 072 | 7 | Francja | 6 126 | 26 454 | 2 718 |
| Belgia | 2 248 | 10 278 | 210 | Belgia | 4 865 | 21 002 | 389 |
| Hiszpania | 1 651 | 7 625 | 846 | Hiszpania | 2 153 | 9 296 | 1 383 |
| Portugalia | 1 598 | 7 271 | 1 499 | Włochy | 1 495 | 6 444 | 1 903 |
| Rumunia | 1 298 | 6 029 | 4 700 | Rumunia | 1 010 | 4 367 | 3 343 |

dane wstępne