

ZINTEGROWANY SYSTEM ROLNICZEJ INFORMACJI RYNKOWEJ

(podstawa prawna: ustawa o rolniczych badaniach rynkowych z dnia 30 marca 2001 r.)

WYDZIAŁ INFORMACJI RYNKOWEJ



RYNEK ROŚLIN OLEISTYCH

Nr 08/2021

04 marca 2021 r.

NOTOWANIA CEN ZA OKRES: 22.02.2021 – 28.02.2021 r.

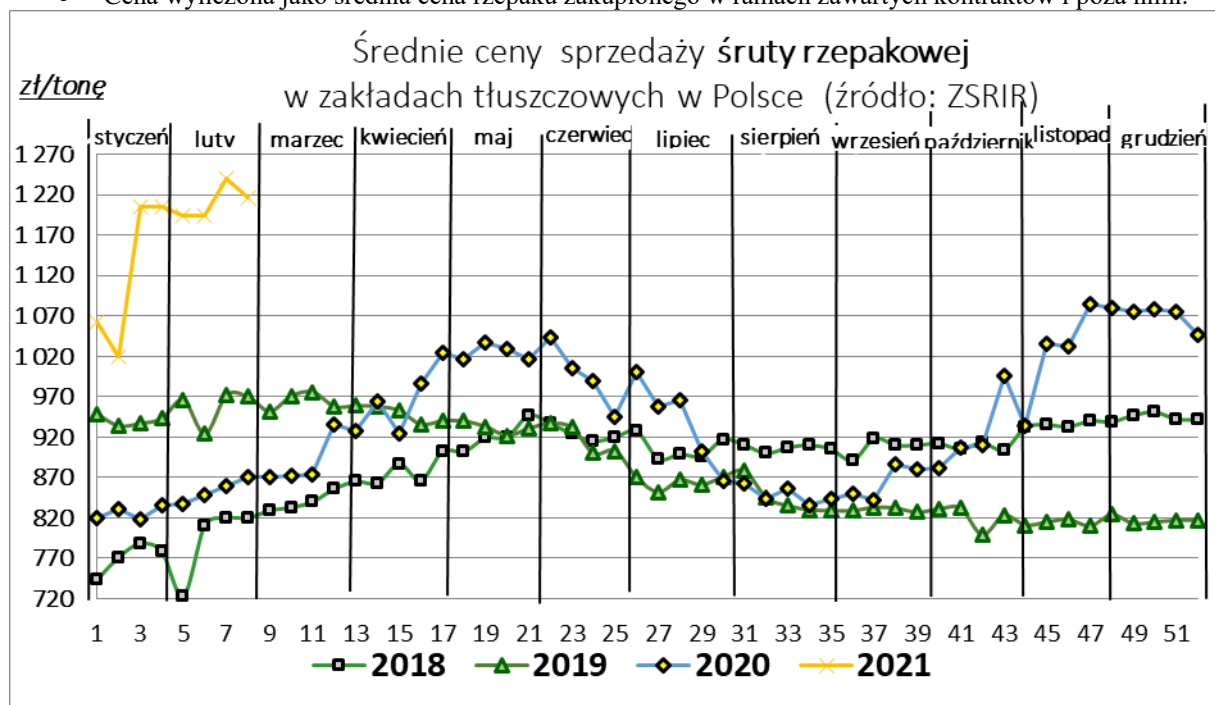
Badanie cen zakupu i sprzedaży prowadzone jest na reprezentatywnej grupie.  
Średnie ceny liczone są jako średnia ważona.

1. Cena zakupu nasion rzepaku w zakładach tłuszczowych

TOWAR	CENA [zł/tonę]			Tyg. zm. ceny	Rocz. zm. ceny
	2021-02-28	2021-02-21	2020-02-16	[%]	[%]
Nasiona rzepaku	1 982	1 827	1 664	8,5	19,1

Średnia krajowa cena zakupu netto\* nasion rzepaku w zakładach tłuszczowych

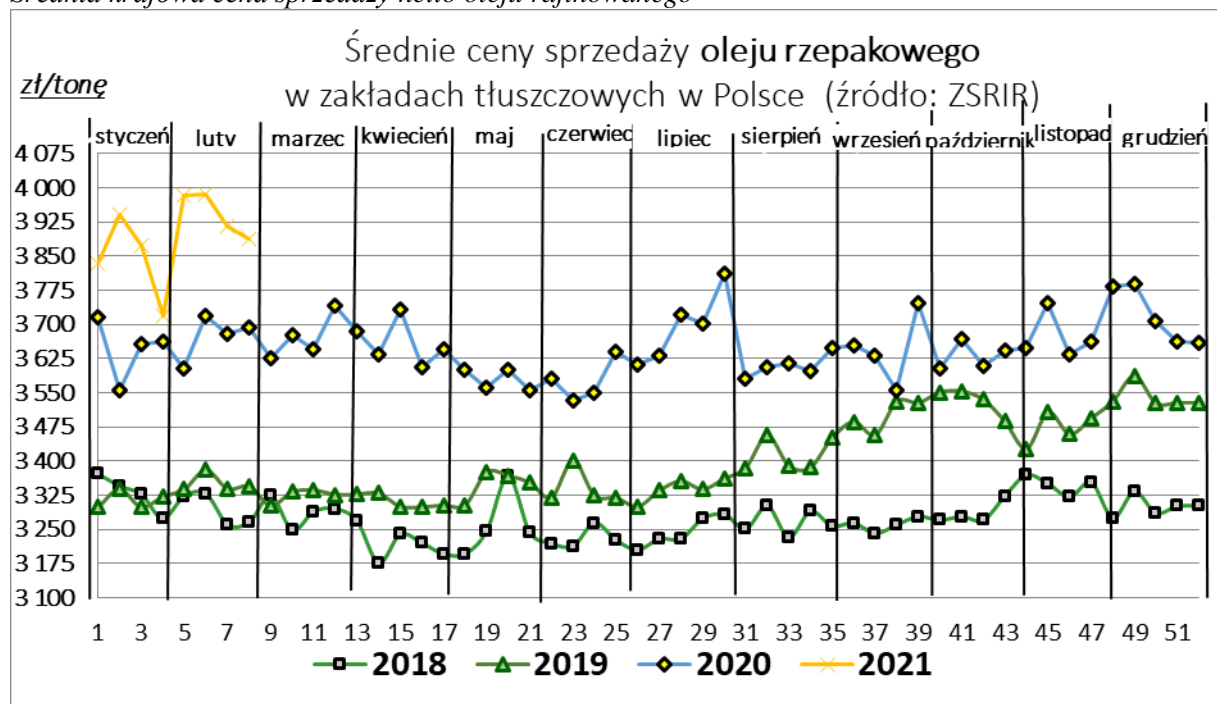
- Cena wyliczona jako średnia cena rzepaku zakupionego w ramach zawartych kontraktów i poza nimi.



## 2. Ceny sprzedaży oleju rzepakowego

TOWAR	CENA [zł/tonę]			Tyg. zm. ceny	Rocz. zm. ceny
	2021-02-28	2021-02-21	2020-02-16	[%]	[%]
<b>Olej rzepakowy rafinowany</b>	3 887	3 915	3 719	-0,7	4,5

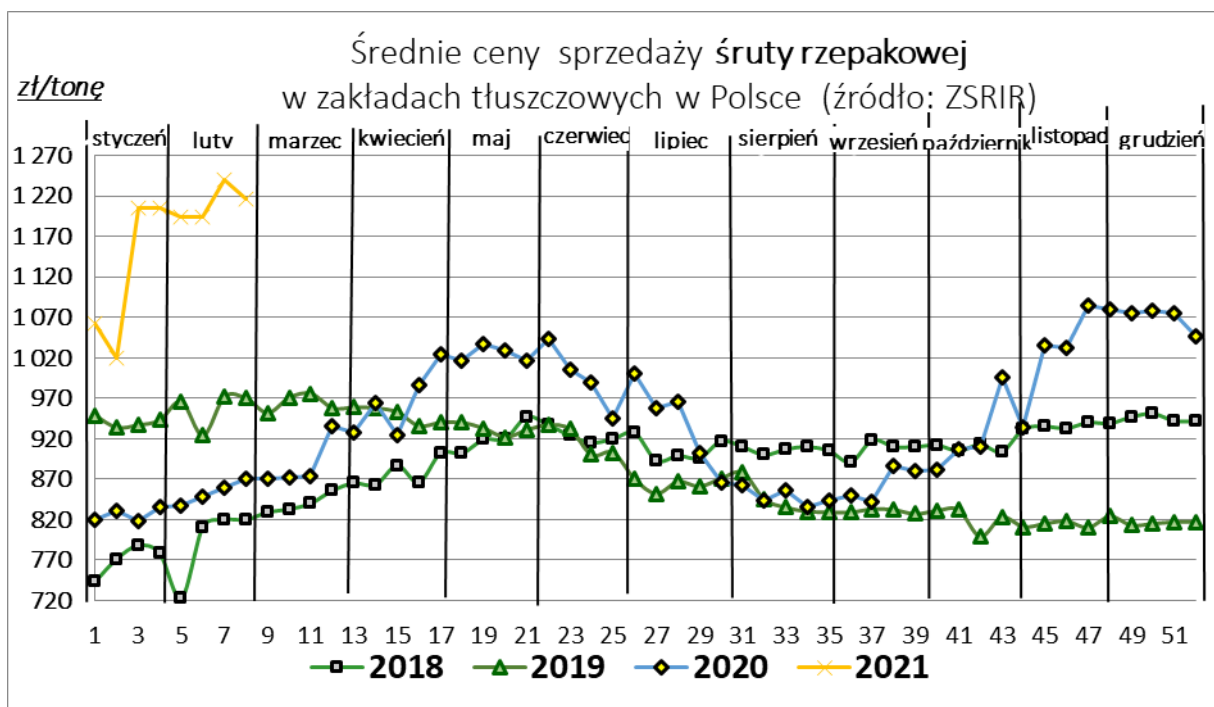
Średnia krajowa cena sprzedaży netto oleju rafinowanego



## 3. Ceny sprzedaży śrutu rzepakowej

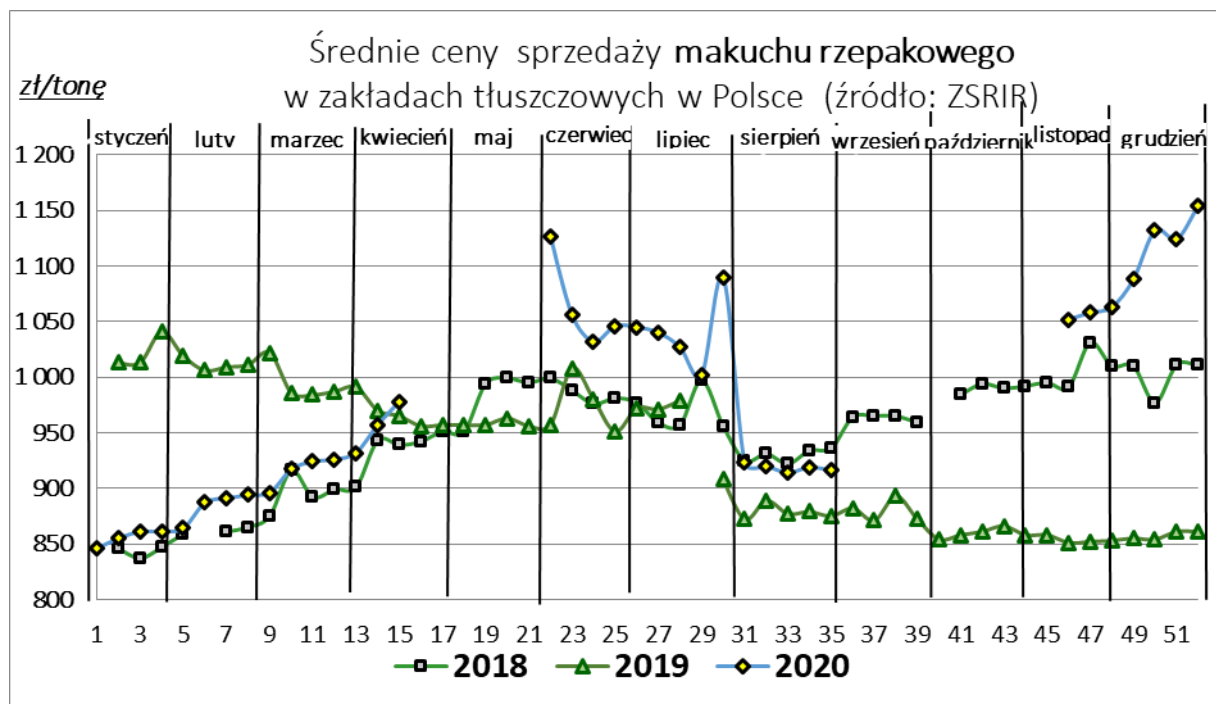
Średnia krajowa cena sprzedaży netto śrutu rzepakowej

TOWAR	CENA [zł/tonę]			Tyg. zm. ceny	Rocz. zm. ceny
	2021-02-28	2021-02-21	2020-02-16	[%]	[%]
<b>Śruta rzepakowa</b>	1 217	1 241	849	-1,9	43,3



Średnia krajowa cena sprzedaży netto makuchu rzepakowego

TOWAR	CENA [zł/tonę]			Tyg. zm. ceny	Rocz. zm. ceny
	2021-02-28	2021-02-21	2020-02-16	[%]	[%]
<b>Makuch rzepakowy</b>	-	-	894	-	-



Średnie, miesięczne ceny netto (bez VAT) płacone dostawcom przez przedsiębiorstwa dokonujące ZAKUPU RZEPAKU [zł/tonę]

	styczeń	lut	marzec	kwiecień	maj	czerwiec	lipiec	sierpień	wrzesień	październik	listopad	grudzień
<b>2021</b>	1863											
<b>2020</b>	1685	1693	1695	1707	1718	1713	1639	1631	1666	1677	1640	1767
<b>2019</b>	1668	1660	1639	1609	1599	1586	1548	1575	1590	1639	1637	1667
<b>2018</b>	1577	1554	1550	1487	1503	1520	1566	1597	1621	1641	1640	1666
<b>2017</b>	1874	1893	1882	1839	1794	1687	1565	1572	1586	1593	1618	1631
<b>2016</b>	1684	1690	1672	1695	1757	1769	1597	1612	1664	1698	1771	1835
<b>2015</b>	1501	1512	1544	1536	1552	1618	1463	1498	1540	1607	1605	1667
<b>2014</b>	1493	1555	1595	1719	1758	1631	1325	1358	1356	1351	1376	1404
<b>2013</b>	2006	1982	1986	1980	1979	1991	1510	1504	1568	1522	1519	1531
<b>2012</b>	2007	1977	1985	2060	2077	2012	2051	1998	2038	2003	1982	2007
<b>2011</b>	1678	1776	1597	1729	1765	1817	1827	1827	1916	1970	1954	1922

Polski handel nasionami rzepaku innymi niż do siewu (CN 1205) w 2020 r. (dane wstępne) według ważniejszych krajów.

EKSPORT						IMPORT					
I-XII 2019r.			I-XII 2020r.*			I-XII 2019r.			I-XII 2020r.*		
Kraj	Wartość [tys. EUR]	Wolumen [tony]	Kraj	Wartość [tys. EUR]	Wolumen [tony]	Kraj	Wartość [tys. EUR]	Wolumen [tony]	Kraj	Wartość [tys. EUR]	Wolumen [tony]
<b>OGÓLEM</b>	<b>146 652</b>	<b>337 096</b>	<b>OGÓLEM</b>	<b>173 616</b>	<b>407 377</b>	<b>OGÓLEM</b>	<b>214 847</b>	<b>506 010</b>	<b>OGÓLEM</b>	<b>186 415</b>	<b>401 421</b>
Niemcy	124 582	305 783	Niemcy	149 321	371 186	Ukraina	61 281	172 707	Republika Czeska	63 732	161 056
Republika Czeska	10 392	25 136	Republika Czeska	10 919	28 311	Republika Czeska	60 843	158 635	Ukraina	34 427	94 786
Francja	4 266	515	Francja	3 414	485	Niemcy	23 804	40 433	Słowacja	29 851	74 994
Austria	2 596	188	Węgry	2 666	366	Słowacja	20 363	52 305	Niemcy	24 994	31 909
Norwegia	1 759	4 737	Dania	2 342	6 095	Francja	16 751	1 807	Francja	16 689	2 295
Ukraina	746	109	Rosja	1 872	310	Węgry	14 794	38 638	Węgry	5 691	13 819
Kazachstan	581	59	Rumunia	1 005	111	Rumunia	8 658	24 109	Rumunia	4 508	10 549
Wielka Brytania	553	207	Austria	815	118	Estonia	2 088	5 713	Litwa	1 771	4 016
Litwa	329	23	Litwa	323	20	Moldowa	1 325	3 585	Dania	1 288	2 864
Łotwa	281	14	Kazachstan	259	23	Łotwa	1 248	3 151	Wielka Brytania	1 177	3 027
Białoruś	148	29	Estonia	204	12	Hiszpania	1 119	192	Austria	854	102
Rumunia	138	7	Ukraina	132	18	Dania	1 100	2 328	Hiszpania	410	117

Polski handel olejem rzepakowym (CN 1514) w 2020 r. (dane wstępne) według ważniejszych krajów.

EKSPORT						IMPORT					
I-XII 2019r.			I-XII 2020r.*			I-XII 2019r.			I-XII 2020r.*		
Kraj	Wartość [tys. EUR]	Wolumen [tony]	Kraj	Wartość [tys. EUR]	Wolumen [tony]	Kraj	Wartość [tys. EUR]	Wolumen [tony]	Kraj	Wartość [tys. EUR]	Wolumen [tony]
<b>OGÓLEM</b>	<b>81 133</b>	<b>98 257</b>	<b>OGÓLEM</b>	<b>75 817</b>	<b>84 888</b>	<b>OGÓLEM</b>	<b>142 107</b>	<b>178 410</b>	<b>OGÓLEM</b>	<b>162 542</b>	<b>200 018</b>
Niemcy	41 543	52 429	Niemcy	34 540	40 498	Republika Czeska	31 936	40 616	Republika Czeska	58 642	70 585
Republika Czeska	15 371	19 264	Republika Czeska	14 092	16 504	Austria	28 793	36 789	Ukraina	29 735	39 113
Litwa	3 869	4 343	Litwa	4 443	4 778	Ukraina	24 088	31 955	Austria	27 599	34 038
Szwecja	3 797	4 120	Szwecja	4 120	4 272	Niemcy	17 767	21 137	Niemcy	16 688	18 628
Estonia	2 973	4 019	Izrael	2 762	2 879	Węgry	12 581	16 277	Białoruś	13 517	18 241
Izrael	2 860	3 090	Dania	2 370	2 470	Białoruś	9 238	12 796	Węgry	6 523	8 339
Dania	2 316	2 591	Estonia	2 033	2 524	Słowacja	8 780	11 326	Rumunia	4 242	5 485
Ukraina	1 529	1 789	Norwegia	1 465	1 300	Hiszpania	2 727	1 290	Słowacja	1 310	1 586
Słowacja	1 363	1 467	Ukraina	1 414	1 555	Holandia	2 346	2 444	Szwecja	843	579
Łotwa	1 034	1 050	Słowacja	1 363	1 381	Bulgaria	1 569	2 113	Wielka Brytania	837	674
Norwegia	1 011	1 070	Wielka Brytania	1 358	1 053	Wielka Brytania	659	437	Słowenia	823	1 008
Wielka Brytania	846	613	Holandia	1 196	1 266	Belgia	547	494	Argentyna	800	989
Finlandia	839	904	Belgia	1 077	1 255	Szwecja	517	393	Holandia	279	168
Rumunia	568	494	Finlandia	1 006	979	Dania	203	136	Belgia	269	220

\* dane wstępne

Źródło: Dane MF

**UWAGA: \* Dane za okres: I-XI 2020 r. są wstępne, w trakcie weryfikacji – mogą być obciążone istotnymi błędami**

Wykorzystanie możliwe wyłącznie z podaniem źródła

Biuletyn „**Rynek roślin oleistych**” ukazuje się w każdy czwartek.

**Wydawca:**

Ministerstwo Rolnictwa i Rozwoju Wsi, ul. Wspólna 30; 00-930 Warszawa

Departament Przetwórstwa i Rynków Rolnych

tel. (022) 623-16-32, fax (022) 623-23-00

Internet: [strona ZSRIR](#); E-mail: [biuletyn@minrol.gov.pl](mailto:biuletyn@minrol.gov.pl)

**Autor:**

Tomasz Chruśliński, tel. (022) 623-27-67; E-mail: [tomasz.chruslinski@minrol.gov.pl](mailto:tomasz.chruslinski@minrol.gov.pl)

**Warunki otrzymywania biuletynu:**

Biuletyn udostępniany jest wszystkim zainteresowanym bezpłatnie.