



ZINTEGROWANY SYSTEM ROLNICZEJ INFORMACJI RYNKOWEJ

RYNEK ROŚLIN OLEISTYCH

NR 52/2022

05.01.2023 r.

Notowania za okres: 26.12.2022 – 01.01.2023 r.

Biuletyn tygodniowy.

Informacje zamieszczone w niniejszym biuletynie przekazywane są przez podmioty włączone do Zintegrowanego Systemu Rolniczej Informacji Rynkowej (ZSRIR).

Podstawy prawne:

- ustawa z dnia 30 marca 2001 r. o rolniczych badaniach rynkowych (Dz.U. 2015, poz. 1160 – tekst jednolity);
- rozporządzenie Ministra Rolnictwa i Rozwoju Wsi z dnia 8 marca 2021 r. w sprawie zbieranych danych rynkowych (Dz. U. z 2021 r., poz. 589).

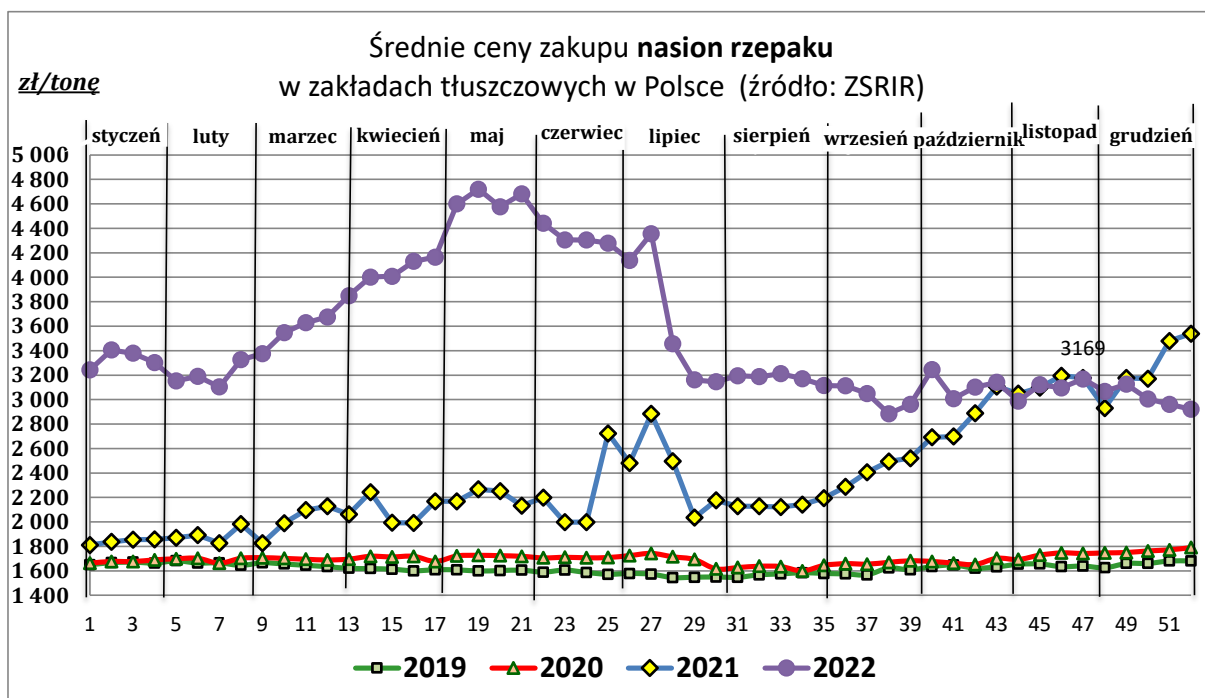
Spis treści

1.1. Średnie ceny zakupu nasion rzepaku	3
1.2. Średnie ceny sprzedaży oleju rzepakowego rafinowanego	4
1.3 Średnie ceny sprzedaży oleju rzepakowego surowego	5
1.4 Średnie ceny sprzedaży śruty rzepakowej	6
1.5. Handel zagraniczny	7

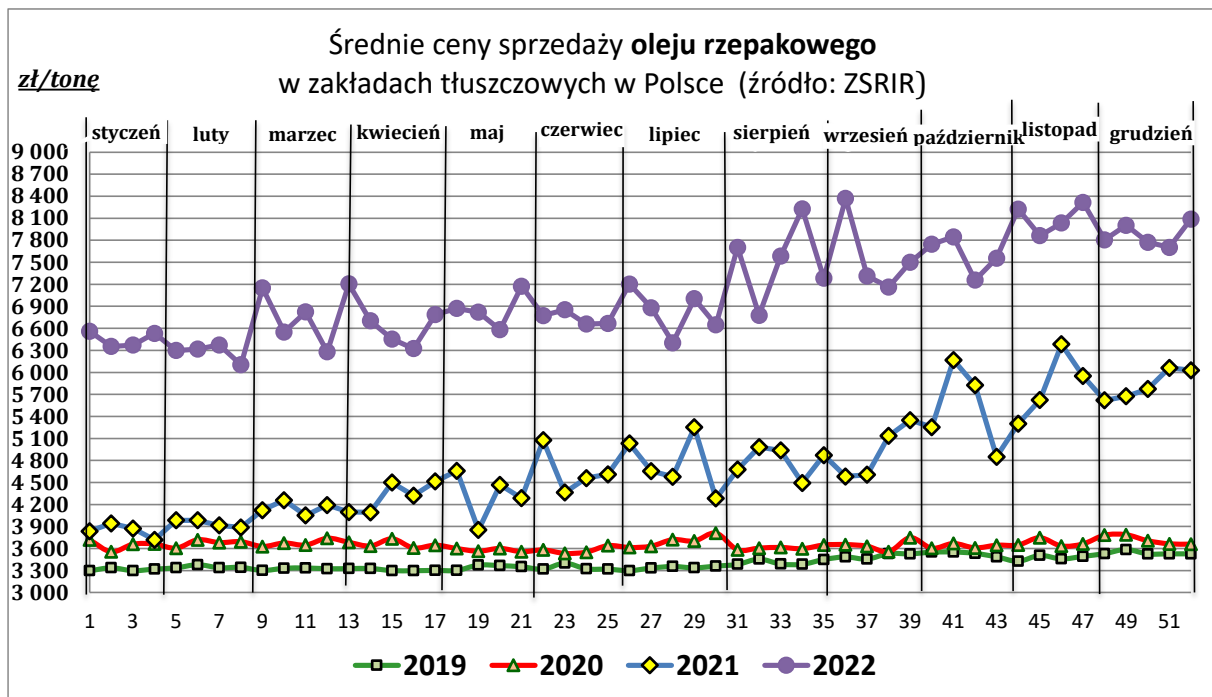
Ceny zakupu i sprzedaży nie zawierają podatku VAT.

Daty prezentowane w tabelach oznaczają ostatni dzień analizowanego tygodnia (poniedziałek - niedziela).

TOWAR	CENA [zł/tonę]			Tyg. zm. ceny	Rocz. zm.
	01.01.2023	25.12.2022	02.01.2022	[%]	[%]
Nasiona rzepaku	2 920	2 962	3 539	-1,4	-17,5

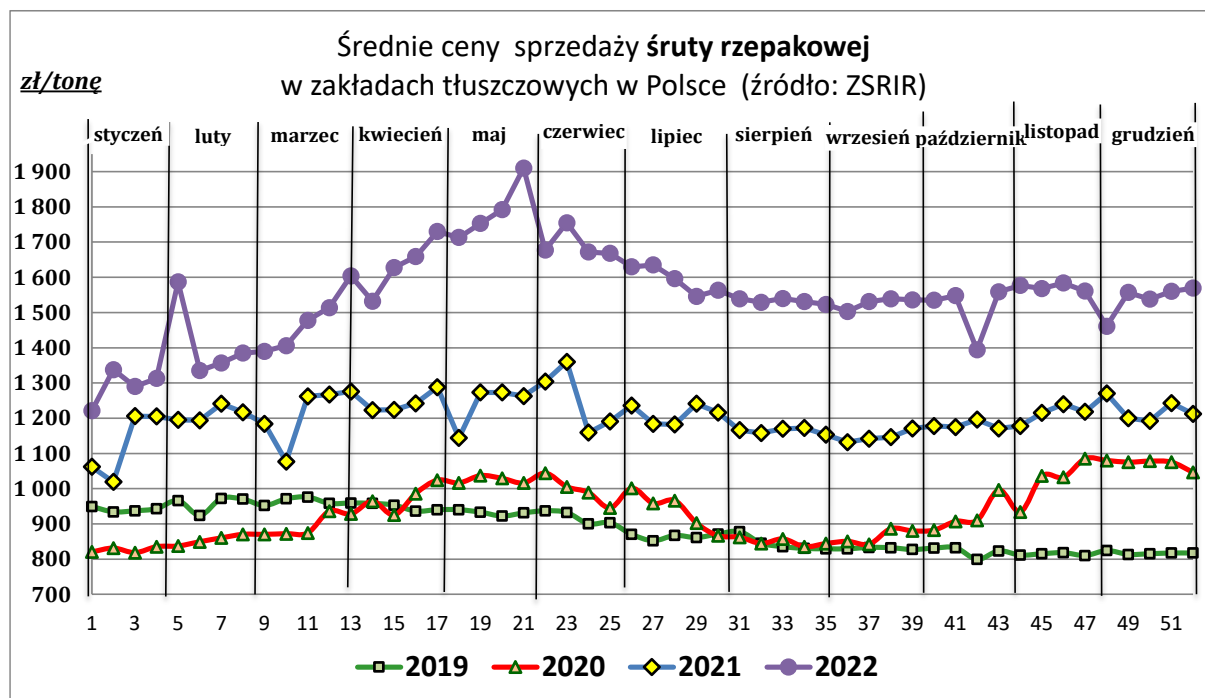


TOWAR	CENA [zł/tonę]			Tyg. zm. ceny	Rocz. zm.
	01.01.2023	25.12.2022	02.01.2022	[%]	[%]
Olej rzepakowy rafinowany	8 088	7 703	6 062	5,0	33,4



TOWAR	CENA [zł/tonę]			Tyg. zm. ceny [%]	Rocz. zm. [%]
	01.01.2023	25.12.2022	02.01.2022		
Olej surowy	6 101	6 251	7 542	-2,4	-19,1

TOWAR	CENA [zł/tonę]			Tyg. zm. ceny	Rocz. zm.
	01.01.2023	25.12.2022	02.01.2022	[%]	[%]
Śruta rzepakowa	1 569	1 560	1 212	0,6	29,5



Średnie, miesięczne ceny netto (bez VAT) płacone dostawcom przez przedsiębiorstwa dokonujące ZAKUPU RZEPAKU [zł/tonę]

RZEPAK

	styczeń	luty	marzec	kwiecień	maj	czerwiec	lipiec	sierpień	wrzesień	październik	listopad	grudzień
2022	3356	3352	3556	4019	4612	4341	3434	3181	3039	3102	3094	
2021	1863	1892	2061	2095	2210	2279	2188	2129	2366	2836	3080	3104
2020	1685	1693	1695	1707	1718	1713	1639	1631	1666	1677	1640	1767
2019	1668	1660	1639	1609	1599	1586	1548	1575	1590	1639	1637	1667
2018	1577	1554	1550	1487	1503	1520	1566	1597	1621	1641	1640	1666
2017	1874	1893	1882	1839	1794	1687	1565	1572	1586	1593	1618	1631
2016	1684	1690	1672	1695	1757	1769	1597	1612	1664	1698	1771	1835
2015	1501	1512	1544	1536	1552	1618	1463	1498	1540	1607	1605	1667
2014	1493	1555	1595	1719	1758	1631	1325	1358	1356	1351	1376	1404
2013	2006	1982	1986	1980	1979	1991	1510	1504	1568	1522	1519	1531
2012	2007	1977	1985	2060	2077	2012	2051	1998	2038	2003	1982	2007
2011	1678	1776	1597	1729	1765	1817	1827	1827	1916	1970	1954	1922

Polski handel nasionami rzepaku (CN 1205) w okresie I-IX 2022 r.
według ważniejszych krajów - dane wstępne

EKSPORT					
I-IX 2021r.			I-IX 2022r.		
Kraj	Wartość [tys. EUR]	Wolumen [tony]	Kraj	Wartość [tys. EUR]	Wolumen [tony]
OGÓŁEM	156 501	313 754	OGÓŁEM	190 222	270 573
Niemcy	124 733	264 552	Niemcy	161 201	234 455
Republika Czeska	12 765	25 865	Republika Czeska	11 885	18 045
Słowacja	6 110	10 929	Wielka Brytania	6 252	7 114
Rumunia	3 764	205	Norwegia	2 171	3 026
Norwegia	2 561	5 306	Francja	1 917	258
Francja	1 624	473	Słowacja	1 560	1 974
Dania	1 397	3 119	Litwa	1 184	2 540
Węgry	1 203	1 386	Dania	1 029	2 553
Belgia	1 048	1 634	Węgry	977	258
Ukraina	306	35	Białoruś	476	39
Litwa	274	16	Estonia	440	18

IMPORT					
I-IX 2021r.			I-IX 2022r.		
Kraj	Wartość [tys. EUR]	Wolumen [tony]	Kraj	Wartość [tys. EUR]	Wolumen [tony]
OGÓŁEM	269 440	453 158	OGÓŁEM	621 481	866 259
Francja	45 443	37 759	Ukraina	292 589	508 248
Niemcy	42 268	62 503	Australia	114 053	133 194
Ukraina	42 205	80 622	Republika Czeska	73 696	87 371
Republika Czeska	40 595	89 713	Rumunia	49 097	63 905
Słowacja	28 496	59 983	Francja	29 110	2 061
Rumunia	21 942	42 791	Niemcy	26 367	24 337
Holandia	19 333	30 023	Słowacja	23 765	32 334
Australia	14 543	25 508	Kazachstan	5 546	6 749
Węgry	10 357	17 982	Węgry	4 273	5 438
Moldowa	2 114	4 272	Litwa	1 537	2 385
Austria	581	51	Austria	924	94

Polski handel olejem rzepakowym (CN 1514) w okresie I-IX 2022 r.
według ważniejszych krajów

EKSPORT					
I-IX 2021r.			I-IX 2022r.		
Kraj	Wartość [tys. EUR]	Wolumen [tony]	Kraj	Wartość [tys. EUR]	Wolumen [tony]
OGÓŁEM	94 263	91 534	OGÓŁEM	153 052	92 506
Niemcy	50 725	53 551	Niemcy	64 135	38 734
Republika Czeska	7 866	6 762	Słowacja	19 963	11 214
Litwa	7 373	6 401	Holandia	12 929	9 099
Słowacja	7 110	6 056	Litwa	12 509	7 095
Szwecja	4 203	3 538	Republika Czeska	9 832	5 525
Łotwa	3 091	2 675	Szwecja	5 039	3 025
Izrael	2 173	2 245	Izrael	4 984	3 591
Dania	1 940	1 863	Łotwa	4 611	2 382
Estonia	1 866	1 701	Estonia	4 504	3 760
Ukraina	1 664	1 419	Dania	3 806	2 350

IMPORT					
I-IX 2021r.			I-IX 2022r.		
Kraj	Wartość [tys. EUR]	Wolumen [tony]	Kraj	Wartość [tys. EUR]	Wolumen [tony]
OGÓŁEM	229 711	202 328	OGÓŁEM	404 278	244 421
Republika Czeska	66 924	65 542	Białoruś	110 724	69 280
Ukraina	43 626	34 049	Republika Czeska	67 786	39 838
Białoruś	35 519	29 698	Niemcy	62 556	39 122
Austria	27 447	25 153	Rumunia	47 419	27 982
Niemcy	26 433	22 881	Austria	27 615	15 532
Rumunia	10 463	9 202	Ukraina	21 428	15 754
Węgry	6 099	5 040	Belgia	19 489	10 660
Serbia	5 469	4 818	Litwa	14 927	9 327
Bośnia i Hercegowina	2 223	1 873	Szwecja	8 759	4 020
Słowacja	1 933	1 457	Węgry	6 675	3 910

Źródło: Dane MF

Biuletyn „**Rynek roślin oleistych**” ukazuje się w każdy czwartek.

Wydawca:

Ministerstwo Rolnictwa i Rozwoju Wsi, ul. Wspólna 30; 00-930 Warszawa
Departament Rynków Rolnych i Transformacji Energetycznej Obszarów Wiejskich
tel. (022) 623-16-32, fax (022) 623-23-00
Internet: [strona ZSRIR](#); E-mail: biuletyn@minrol.gov.pl

Autor:

Tomasz Chruśliński, tel. (022) 623-27-67; E -mail: tomasz.chruslinski@minrol.gov.pl

Warunki otrzymywania biuletynu:

Biuletyn udostępniany jest wszystkim zainteresowanym bezpłatnie.