



ŁÓDZKI URZĄD
WOJEWÓDZKI
W ŁODZI

Wydział Zdrowia
Oddział Zdrowia
Publicznego



**ANALIZA DZIAŁALNOŚCI
ZAKŁADÓW LECZNICTWA ZAMKNIĘTEGO
W WOJEWÓDZTWIE ŁÓDZKIM
W 2023 ROKU**



Łódź 2024

ANALIZA DZIAŁALNOŚCI ZAKŁADÓW LECZNICTWA ZAMKNIĘTEGO W WOJEWÓDZTWIE ŁÓDZKIM W 2023 ROKU

**Łódzki Urząd Wojewódzki w Łodzi
Wydział Zdrowia Oddział Zdrowia Publicznego**

Opracowały: Ewa Krawczyk, Monika Pietras, Agnieszka Pilarczyk

Zatwierdziła: Marzena Wochna - Dyrektor Wydziału Zdrowia

Przy publikowaniu danych prosimy podać źródło.

Spis treści

1. Zmiany	5
1.1. Zmiany – świadczenia szpitalne.....	5
1.2. Zmiany – świadczenia inne niż szpitalne	6
2. Organy założycielskie.....	7
3. Świadczenia szpitalne	8
3.1. Liczba łóżek w szpitalach	9
3.2. Wykorzystanie łóżek.....	11
4. Stacjonarne i całodobowe świadczenia inne niż szpitalne	14
4.1. Zakłady opiekuńczo-lecznicze i pielęgnacyjno-opiekuńcze	14
4.2. Hospicja stacjonarne	15
TABL. 1. Działalność zakładów lecznictwa zamkniętego województwa łódzkiego w 2023 roku – ogółem	16
TABL. 2. Działalność zakładów lecznictwa zamkniętego województwa łódzkiego w 2023 roku według specjalności oddziałów	17
TABL. 3. Działalność zakładów lecznictwa zamkniętego województwa łódzkiego w 2023 roku według specjalności oddziałów i podmiotu tworzącego.....	18

Analiza działalności zakładów lecznictwa zamkniętego w województwie łódzkim w 2023 roku

Materiałem źródłowym do opracowania niniejszej analizy są dane uzyskane ze szpitali i placówek opieki długoterminowej (zakładów opiekuńczo-leczniczych, zakładów pielęgnacyjno-opiekuńczych i hospicjów). W opracowaniu nie uwzględniono działalności podmiotów, które nie przekazały sprawozdań – są to: Krzysztof Selmaj – Centrum Neurologii Klinika w Łodzi, Fundacja Wiośniana – Zakład Pielęgnacyjno-Opiekuńczy „Wiośniana” w Łodzi i Wilanow Sp. z o.o. – Ośrodek Terapii Uzależnień od Alkoholu w Tomaszowie Mazowieckim.

Zgodnie z zasadą przyjętą w sprawozdawczości resortu zdrowia, od 2010 roku w liczbie łóżek rzeczywistych w szpitalach są uwzględniane miejsca dla noworodków i wcześniaków. Odrębnie wykazano miejsca pobytu dziennego w oddziałach o kodach oddziałów stacjonarnych oraz łóżka w szpitalach i oddziałach jednego dnia, które jednak finalnie złożyły się na ogólną liczbę łóżek w szpitalach.

Zgodnie z art. 8 ust. 1 ustawy z dnia 15 kwietnia 2011 r. o działalności leczniczej (Dz. U. z 2024 poz. 799) wyróżniamy dwa rodzaje działalności leczniczej: stacjonarne i całodobowe świadczenia zdrowotne oraz ambulatoryjne świadczenia zdrowotne. Niniejsza analiza dotyczy tylko świadczeń stacjonarnych i całodobowych, które dzielą się na świadczenia:

- szpitalne,
- inne niż szpitalne.

1. Zmiany

1.1. Zmiany – świadczenia szpitalne

Spółka akcyjna American Heart of Poland z dniem 28 lutego 2023 roku zamknęła Centrum Kardiologii Inwazyjnej i Angiologii w Sieradzu, a 1 marca 2023 roku uruchomiła Centrum Sercowo-Naczyniowe w Wieluniu.

Fundacja „MAGNIFICAT” z Łodzi otworzyła 22 lutego 2023 roku w Łasku Centrum Leczenia Uzależnień – DOM MAGNIFICAT. Od 14 marca 2023 roku w Ksawerowie działa Centrum Opieki Zdrowotnej ORKAN-MED Stec-Michalska Spółka Jawna. 2 października 2023 roku rozpoczęła działalność spółka z ograniczoną odpowiedzialnością UMED Clinical Trials prowadząca oddział badań klinicznych. 6 grudnia 2023 roku otwarto szpital ALL-MED Centrum Leczenia Zaćmy Sp. z o.o.

Dnia 1 lutego 2023 roku oddziały: położniczo-ginekologiczny, noworodków i dziecięcy działające dotąd w Piotrkowie Trybunalskim w ramach Powiatowego Centrum Matki i Dziecka zostały przejęte przez Samodzielny Szpital Wojewódzki im. Mikołaja Kopernika w Piotrkowie Trybunalskim. Powiatowe Centrum Matki i Dziecka zrezygnowało z lecznictwa szpitalnego i zmieniło nazwę na Powiatowe Centrum Medyczne.

W Wojewódzkim Specjalistycznym Szpitalu im. dr. Wł. Biegańskiego w Łodzi zamknięto oddziały: obserwacyjno-zakaźny i chorób wątroby, chorób zakaźnych i przewodu pokarmowego oraz chorób zakaźnych, tropikalnych i pasożytniczych dla dorosłych, a w to miejsce 1 lipca 2023 roku uruchomiono nowy oddział kliniczny chorób zakaźnych i hepatologii. W maju zamknięto też oddział chorób wewnętrznych i geriatрії.

W Uniwersyteckim Szpitalu Klinicznym Nr 1 im. Norberta Barlickiego Uniwersytetu Medycznego w Łodzi zamknięto pododdziały: leczenia udarów mózgu oraz chorób wewnętrznych.

W Uniwersyteckim Szpitalu Klinicznym im. Wojskowej Akademii Medycznej – Centralnym Szpitalu Weteranów przy placu Hallera w Łodzi przestały działać: oddział rehabilitacji pulmonologicznej oraz klinika reumatologii z pododdziałem chorób

wewnętrznych, natomiast w szpitalu przy ul. Żeromskiego uruchomiono pododdział onkologii klinicznej i chemioterapii.

W Specjalistycznym Psychiatrycznym Zespole Opieki Zdrowotnej w Łodzi uruchomiono kolejny oddział psychiatryczny dla młodzieży.

Tomaszowskie Centrum Zdrowia Sp. z o.o. uruchomiło trzy nowe oddziały: chemioterapii, chirurgii szczękowo-twarzowej i rehabilitacji neurologicznej.

W Szpitalu św. Ducha w Rawie Mazowieckiej uruchomiono oddział jednego dnia, gdzie udzielane są świadczenia w zakresie ortopedii, traumatologii narządu ruchu, urologii i okulistyki.

W 2023 roku zamknięto niemal wszystkie oddziały covidowe w województwie. Zlikwidowały je: Szpital im. Jonschera w Łodzi, szpitale w Łasku, Łęczycy, Łowiczu, Pabianicach, Rawie Mazowieckiej, Zgierzu i Brzezinach. Działa tylko jeden – w szpitalu w Poddębicach.

Podmiot leczniczy Joanna Wysogład-Wolniak prowadzący Klinikę Psychiatryczną i Terapii Uzależnień WOLMED w Dubiu przekształcił się w spółkę z ograniczoną odpowiedzialnością WOLMED. W klinice utworzono nowy oddział psychogeriatryczny. Podmiot leczniczy Leonarda Bujnowicz z Tomaszowa Mazowieckiego przekształcił się w spółkę z ograniczoną odpowiedzialnością Centrum Medyczne MIRMED.

1.2. Zmiany – świadczenia inne niż szpitalne

Fundacja Ambrozja z Łodzi uruchomiła 1 grudnia 2023 roku zakład opiekuńczo-leczniczy.

2. Organy założycielskie

Według stanu na dzień 31 grudnia 2023 roku w województwie łódzkim ogółem działało 105 podmiotów leczniczych, które prowadziły 91 szpitali (82 szpitale ogólne i 9 szpitali psychiatrycznych), 30 zakładów opiekuńczo-leczniczych, 14 zakładów pielęgnacyjno-opiekuńczych oraz 6 stacjonarnych hospicjów.

W 26 podmiotach publicznych funkcjonowały 33 szpitale (z tego 29 ogólnych i 4 psychiatryczne). 10 podmiotów podlegało samorządowi wojewódzkiemu i tyle samo samorządom powiatowym. Dla dwóch podmiotów organem założycielskim było Ministerstwo Zdrowia, a dla trzech Uniwersytet Medyczny w Łodzi. Jeden podmiot resortowy podlegał Ministerstwu Spraw Wewnętrznych i Administracji.

Pozostałe 79 podmiotów to podmioty niepubliczne założone przez przedsiębiorców, spółki, fundacje i stowarzyszenia. Podmioty niepubliczne prowadziły 58 szpitali (53 ogólne i 5 psychiatrycznych), 21 zakładów opiekuńczo-leczniczych, 12 zakładów pielęgnacyjno-opiekuńczych i 6 hospicjów stacjonarnych.

2023							
Rodzaj zakładu	liczba podmiotów	szpitale razem	z tego		ZOL	ZPO	hospicja stacion.
			szpitale ogólne	szpitale psychiatr.			
WOJEWÓDZKIE	10	16	13	3	3	-	-
POWIATOWE	10	9	8	1	4	2	-
KLINIKI I INSTYTUTY	5	7	7	-	1	-	-
RESORTOWE	1	1	1	-	1	-	-
NIEPUBLICZNE	79	58	53	5	21	12	6
OGÓŁEM	105	91	82	9	30	14	6

3. Świadczenia szpitalne

W sumie w województwie łódzkim w 2023 roku działało 91 szpitali: 82 ogólne i 9 psychiatrycznych. Świadczeń stacjonarnych udzielano w 75 szpitalach, z tego w 55 szpitalach leczono wyłącznie w trybie całodobowym, w 20 oprócz miejsc całodobowych funkcjonowały również oddziały jednego dnia oraz miejsca dziennego pobytu. Wyłącznie w trybie jednego dnia działało 16 szpitali prowadzonych przez podmioty niepubliczne.

Według stanu na koniec 2023 roku w stosunku do roku 2022 ubył jeden szpital powiatowy i jeden niepubliczny, a przybyły dwa szpitale niepubliczne. Zlikwidowane szpitale przez część 2023 roku działały, więc zostały ujęte w niniejszym zestawieniu. W statystyce nie ujęto podmiotów, które zarejestrowały działalność, ale de facto jeszcze jej nie rozpoczęły.

2023						
Rodzaj szpitala według organu założycielskiego	liczba szpitali ogółem	z tego				
		szpitale stacjonarne	szpitale stacjonarne z oddziałami jednego dnia	szpitale stacjonarne z miejscami dziennego pobytu	szpitale stacjonarne z oddziałami jednego dnia i miejscami dziennego pobytu	szpitale jednego dnia
WOJEWÓDZKIE	16	13	2	-	1	-
POWIATOWE	9	6	2	1	-	-
KLINIKI I INSTYTUTY	7	6	-	1	-	-
RESORTOWE	1	-	1	-	-	-
NIEPUBLICZNE	58	30	10	2	-	16
OGÓŁEM	91	55	15	4	1	16

3.1. Liczba łóżek w szpitalach

Liczba łóżek rzeczywistych (znajdujących się na stałe w salach chorych, gotowych na przyjęcie pacjenta) w szpitalach województwa łódzkiego według stanu na dzień 31 grudnia 2023 roku dla poszczególnych organów założycielskich przedstawiła się następująco:

2023	Szpitale opieki całodobowej					Szpitale jednego dnia		Razem liczba szpitali	Razem liczba łóżek
Rodzaj szpitala	liczba szpitali	liczba łóżek razem	z tego			liczba szpitali	liczba łóżek		
			łóżka opieki całodobowej	łóżka w oddziałach jednego dnia	miejsca dzienne				
WOJEWÓDZKIE	16	5 777	5 702	47	28	-	-	91	13 021
POWIATOWE	9	1 637	1 577	50	10	-	-		
KLINIKI I INSTYTUTY	7	2 588	2 568	20	-	-	-		
RESORTOWE	1	199	191	8	-	-	-		
NIEPUBLICZNE	42	2 722	2 603	71	48	16	98		
OGÓŁEM	75	12 923	12 641	196	86	16	98		

Łącznie w szpitalach funkcjonowało 13 021 łóżek, w tym 12 641 łóżek opieki całodobowej, 294 łóżek w oddziałach i szpitalach jednego dnia oraz 86 miejsc dziennego pobytu w oddziałach o kodach oddziałów stacjonarnych. W zestawieniu nie ujęto łóżek w podmiotach leczniczych, które nie złożyły sprawozdań.

W porównaniu do roku 2022 ogólna liczba łóżek szpitalnych w województwie łódzkim zwiększyła się o 280. Liczba łóżek w szpitalach opieki całodobowej wzrosła o 238. Na wynik ten największy wpływ ma ujęcie w bieżącej statystyce danych ze szpitala MSWiA, który rok temu podał niepełne informacje.

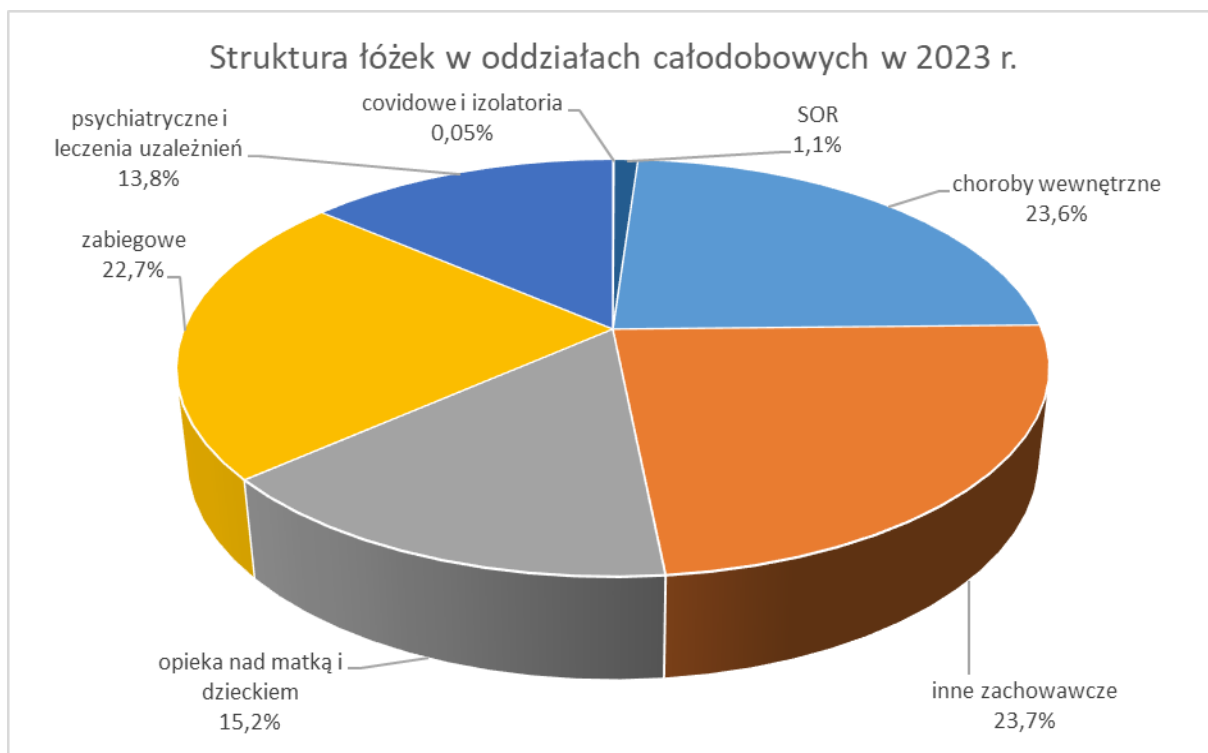
Jeśli chodzi o szpitale jednego dnia, to – w odniesieniu do roku poprzedniego – ubył jeden podmiot leczniczy. W tym sektorze świadczeń medycznych ubyło siedem łóżek.

Stan łóżek w zakresie leczenia szpitalnego całodobowego według rodzajów specjalności oddziałów przedstawiał się następująco:

Oddziały całodobowe według rodzaju specjalności	Liczba łóżek rzeczywistych stan w dniu 31.12.		udział procentowy	
	2022	2023	2022	2023
choroby wewnętrzne (4000-4180)	2 892	2 979	23,3%	23,6%
inne zachowawcze (4200-4350)	2 924	2 999	23,6%	23,7%
opieka nad matką i dzieckiem (4401-4460)	1 916	1 919	15,4%	15,2%
zabiegowe (4500-4650)	2 837	2 864	22,9%	22,7%
psychiatryczne i leczenia uzależnień (4700-4754)	1 674	1 740	13,5%	13,8%
covidowe i izolatoria (9000)	34	6	0,3%	0,05%
SOR (4902, 4903)	126	134	1,0%	1,1%
OGÓŁEM	12 403	12 641	100,0%	100,0%

Porównując dane z roku 2023 z rokiem 2022, należy stwierdzić, że ogólna liczba łóżek w oddziałach całodobowych wzrosła o 238 łóżek. Największy wzrost (o 87 łóżek) odnotowano na oddziałach chorób wewnętrznych. W innych oddziałach o specjalnościach zachowawczych przybyło 75 łóżek, w oddziałach psychiatrycznych 66 łóżek, a w oddziałach zabiegowych 27. Istotna zmiana to likwidacja oddziałów covidowych i redukcja o ponad 80% łóżek dla pacjentów zarażonych koronawirusem.

Jeśli chodzi o udział procentowy, to w strukturze łóżek stacjonarnych w województwie łódzkim w 2023 roku – podobnie jak rok wcześniej – przeważały łóżka specjalności zachowawczych (23,7%), związane z chorobami wewnętrznymi (23,6%) oraz specjalnościami zabiegowymi (22,7%).



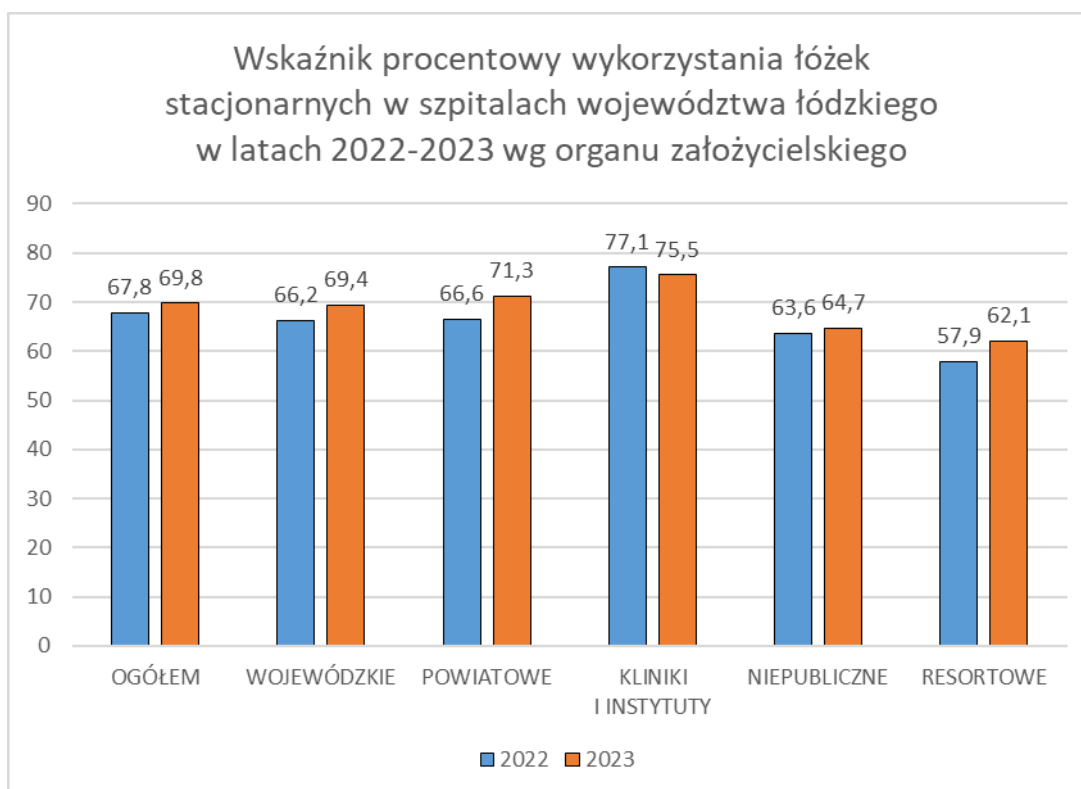
3.2. Wykorzystanie łóżek

Średnio łóżko rzeczywiste w oddziałach całodobowych wykorzystane było w 69,8%, to znaczy, że było zajęte przez 254,8 dnia w roku. Oznacza to wzrost wykorzystania o 7,3 dnia (2 punkty procentowe). Mimo nieznacznego spadku, nadal najwyższy wskaźnik wykorzystania łóżek miały szpitale kliniczne i instytuty naukowo-badawcze (77,5% w 2023 roku przy 77,1% w 2022 roku).

W szpitalach / oddziałach jednego dnia wskaźnik wykorzystania łóżek wyniósł 61,7%, czyli 225,4 dnia. W porównaniu do 2022 roku oznacza to spadek wykorzystania o 7,4 punkta procentowego (26,7 dnia).

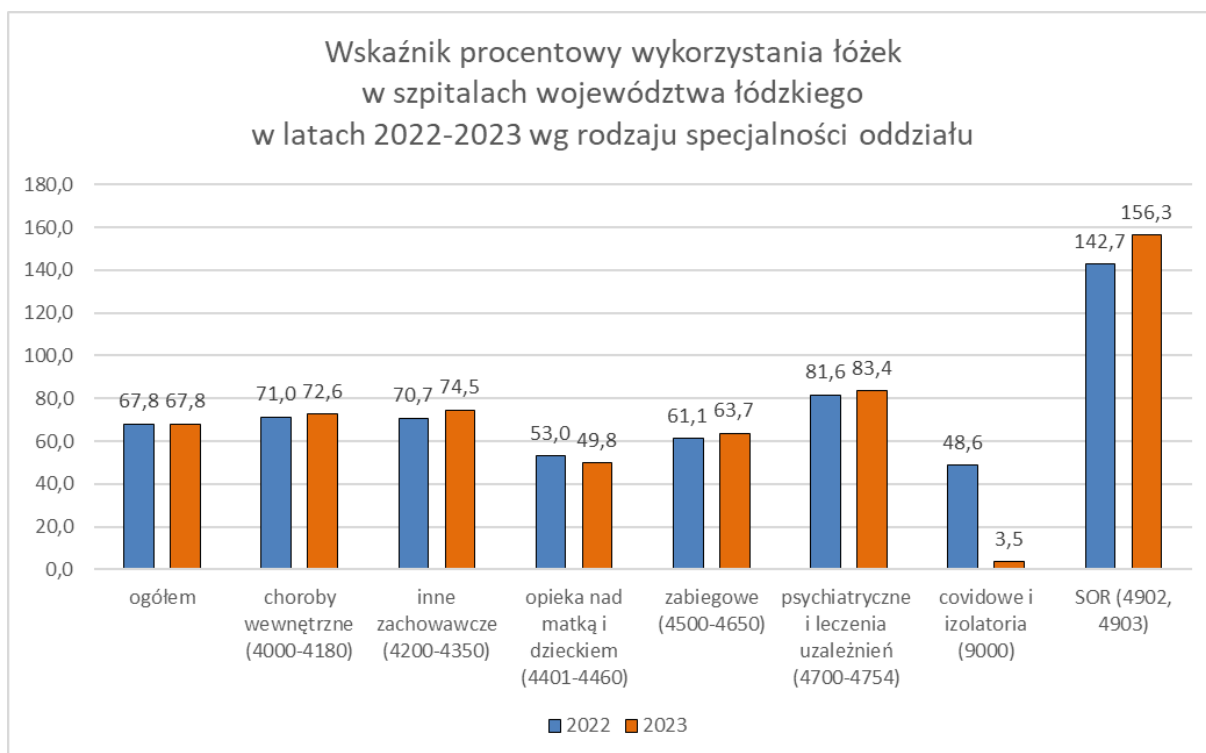
Jeśli chodzi o specjalności oddziałów, to największe wykorzystanie łóżek (156,3%) miały szpitalne oddziały ratunkowe, co wynikało ze specyfiki ich działania. Ponad 80-procentowe wykorzystanie ponownie odnotowano na oddziałach psychiatrycznych i leczenia uzależnień. Podobnie jak w roku 2022 najmniej były wykorzystane łóżka w izolatoriach oraz na oddziałach zajmujących się opieką nad matką i dzieckiem.

Rodzaj szpitala wg organu założycielskiego	Wskaźnik wykorzystania łóżka na oddziałach stacjonarnych			
	w dniach		w procentach	
	2022	2023	2022	2023
WOJEWÓDZKIE	241,9	253,4	66,2	69,4
POWIATOWE	243,2	260,1	66,6	71,3
KLINIKI I INSTYTUTY	281,5	275,5	77,1	75,5
NIEPUBLICZNE	232,0	236,2	63,6	64,7
RESORTOWE	211,3	226,7	57,9	62,1
OGÓŁEM	247,5	254,8	67,8	69,8



Porównanie wskaźnika wykorzystania łóżek w odniesieniu do komórek organizacyjnych danej specjalności przedstawia się następująco:

Oddziały całodobowe według rodzaju specjalności	Wskaźnik wykorzystania łóżka			
	w dniach		w procentach	
	2022	2023	2022	2023
choroby wewnętrzne (4000-4180)	259,3	265,0	71,0	72,6
inne zachowawcze (4200-4350)	258,1	271,8	70,7	74,5
opieka nad matką i dzieckiem (4401-4460)	193,3	181,7	53,0	49,8
zabiegowe (4500-4650)	223,2	232,4	61,1	63,7
psychiatryczne i leczenia uzależnień (4700-4754) □	297,9	304,5	81,6	83,4
covidowe i izolatoria (9000)	177,5	12,7	48,6	3,5
SOR (4902, 4903)	520,7	570,5	142,7	156,3
OGÓŁEM	247,5	247,5	67,8	67,8



4. Stacjonarne i całodobowe świadczenia inne niż szpitalne

4.1. Zakłady opiekuńczo-lecznicze i pielęgnacyjno-opiekuńcze

Według stanu na dzień 31 grudnia 2023 roku w województwie łódzkim funkcjonowało 30 zakładów opiekuńczo-leczniczych i 14 zakładów pielęgnacyjno-opiekuńczych oferujących 2 242 łóżka rzeczywiste. W stosunku do roku 2022 liczba łóżek wzrosła o 45.

Liczbę zakładów i liczbę łóżek na koniec 2022 roku i 2023 roku w odniesieniu do organów założycielskich przedstawia poniższa tabela:

Zakłady opiekuńczo-lecznicze i pielęgnacyjno-opiekuńcze				
ZOL i ZPO według organu założycielskiego	Liczba zakładów		Liczba łóżek rzeczywistych	
	2022	2023	2022	2023
WOJEWÓDZKIE	3	3	126	126
POWIATOWE	6	6	235	247
KLINIKI I INSTYTUTY	1	1	86	100
RESORTOWE	1	1	67	50
NIEPUBLICZNE	33	33	1 683	1 626
OGÓŁEM	44	44	2 197	2 242

W porównaniu do 2022 roku wskaźnik wykorzystania łóżek w zakładach opiekuńczo-leczniczych oraz pielęgnacyjno-opiekuńczych w województwie łódzkim zwiększył się o 17,3 dnia i wyniósł 334,2 dnia, co oznacza, że łóżka były wykorzystane w 91,5%. Najbardziej oblegane były zakłady podlegające Uniwersytetowi Medycznemu i samorządom powiatowym.

Wskaźniki wykorzystania łóżek w zakładach opiekuńczo-leczniczych i pielęgnacyjno-opiekuńczych				
ZOL i ZPO wg organu założycielskiego	w dniach		w procentach	
	2022	2023	2022	2023
WOJEWÓDZKIE	311,6	343,0	86,9	94,0
POWIATOWE	352,2	345,6	96,5	94,7
KLINIKI I INSTYTUTY	370,7	460,8	101,6	126,3
RESORTOWE	196,3	326,0	53,8	89,3
NIEPUBLICZNE	314,3	324,8	86,1	89,0
OGÓŁEM	316,9	334,2	86,8	91,5

4.2. Hospicja stacjonarne

W województwie łódzkim w dniu 31 grudnia 2023 roku (podobnie jak rok wcześniej) funkcjonowało sześć hospicjów stacjonarnych z liczbą 132 łóżek rzeczywistych (przybyło jedno). Wszystkie hospicja były prowadzone przez podmioty niepubliczne.

Wykorzystanie łóżek wyniosło 330,9 dnia, co dało wskaźnik na poziomie 90,6%. W stosunku do 2022 roku wykorzystanie łóżek wzrosło o 45,8 dnia, a wskaźnik procentowy o 12,5 punkta procentowego.

Hospicja stacjonarne	2022	2023
liczba zakładów	6	6
liczba łóżek	131	132
wskaźnik wykorzystania łóżek w dniach	285,1	330,9
wskaźnik wykorzystania łóżek w procentach	78,1	90,6

TABL. 1. Działalność zakładów lecznictwa zamkniętego województwa łódzkiego w 2023 roku – ogółem

WYSZCZEGÓLNIENIE wg powiatów	Liczba łóżek rzeczywistych		Leczone chorych	Wypisani i zmarli	Zmarli	Osobodni leczenia	Wskaźniki				
	Stan w dniu 31.12.	Średnia w roku					Średnie wykorzyst. łóżka w dniach	Średni pobyt chorego 1 łóżko	Średnia liczba chorych na 1 łóżko	Śmiertel- ność	wykorzysta- nie łóżek w %
OGÓŁEM	15 395	15 096	716 476 *	707 751	17 584	4 024 246	266,58	5,62	47,46	2,48	73,03
z tego: stacjonarne	12 641	12 447	619 924 *	613 453	15 543	3 172 143	254,85	5,12	49,81	2,53	69,82
jednego dnia	287	277	62 431 *	62 397	2	62 437	225,40	1,00	225,38	0,00	61,75
dzienne	93	93	28 546 *	28 546	0	28 546	306,95	1,00	306,95	0,00	84,09
hospicjum stacjonarne	132	132	1 249 *	1 140	960	43 674	330,86	34,97	9,46	84,21	90,65
opiekuńczo-lecznicze	2 242	2 147	4 326 *	2 215	1 079	717 446	334,16	165,85	2,01	48,71	91,55
1. Szpitale	13 021	12 817	710 901 *	704 396	15 543	3 203 126	254,53	4,99	55,47	2,31	69,75
z tego: stacjonarne	12 641	12 447	619 924 *	613 453	15 543	3 172 143	254,85	5,12	49,81	2,53	69,82
jednego dnia	287	277	62 431 *	62 397	2	62 437	225,40	1,00	225,38	0,00	61,75
dzienne	93	93	28 546 *	28 546	0	28 546	306,95	1,00	306,95	0,00	84,09
2. Hospicja stacjonarne	132	132	1 249 *	1 140	960	43 674	330,86	34,97	9,46	84,21	90,65
3. Zakłady opiekuńczo-lecznicze i pielęgnacyjno-opiekuńcze	2 242	2 147	4 326 *	2 215	1 079	717 446	334,16	165,85	2,01	48,71	91,55
Zakłady wojewódzkie	5 903	5 785	242 969 *	239 711	6 252	1 482 788	256,32	6,10	42,00	2,61	70,22
z tego: stacjonarne	5 702	5 584	217 947 *	214 832	6 180	1 414 829	253,37	6,49	39,03	2,88	69,42
jednego dnia	47	47	13 767 *	13 747	1	13 768	292,94	1,00	292,91	0,01	80,26
dzienne	28	28	10 969 *	10 969	0	10 969	391,75	1,00	391,75	0,00	107,33
opiekuńczo-lecznicze	126	126	286 *	163	71	43 222	343,03	151,13	2,27	43,56	93,98
Zakłady powiatowe	1 884	1 880	93 411 *	92 368	2 960	505 890	269,09	5,42	49,69	3,20	73,72
z tego: stacjonarne	1 577	1 575	82 161 *	81 350	2 839	409 735	260,15	4,99	52,17	3,49	71,27
jednego dnia	50	48	8 021 *	8 009	0	8 026	167,21	1,00	167,10	0,00	45,81
dzienne	10	10	2 772 *	2 772	0	2 772	277,20	1,00	277,20	0,00	75,95
opiekuńczo-lecznicze	247	247	457 *	237	121	85 357	345,57	186,78	1,85	51,05	94,68
Kliniki i instytuty naukowo-badawcze	2 688	2 657	178 725 *	177 314	2 577	748 326	281,64	4,19	67,27	1,45	77,16
z tego: stacjonarne	2 568	2 544	174 002 *	172 704	2 489	701 003	275,55	4,03	68,40	1,44	75,49
jednego dnia	20	20	4 465 *	4 465	0	4 465	223,25	1,00	223,25	0,00	61,16
dzienne	0	0	0 *	0	0	0					
opiekuńczo-lecznicze	100	93	258 *	145	88	42 858	460,84	166,12	2,77	60,69	126,26
Zakłady niepubliczne	4 671	4 533	190 567 *	187 668	5 530	1 228 502	271,01	6,45	42,04	2,95	74,25
z tego: stacjonarne	2 603	2 566	135 566 *	134 382	3 786	606 220	236,25	4,47	52,83	2,82	64,73
dzienne	55	55	14 805 *	14 805	0	14 805	269,18	1,00	269,18	0,00	73,75
jednego dnia	162	154	35 727 *	35 725	1	35 727	231,99	1,00	231,99	0,00	63,56
hospicjum stacjonarne	132	132	1 249 *	1 140	960	43 674	330,86	34,97	9,46	84,21	90,65
opiekuńczo-lecznicze	1 719	1 626	3 220 *	1 616	783	528 076	324,77	164,00	1,98	48,45	88,98
Szpitala resortowe	249	241	10 804	10 690	265	58 740	243,73	5,44	44,83	2,48	66,78
z tego: stacjonarne	191	178	10 248	10 185	249	40 356	226,72	3,94	57,57	2,44	62,11
jednego dnia	8	8	451	451	0	451	56,38	1,00	56,38	0,00	15,45
opiekuńczo-lecznicze	50	55	105	54	16	17 933	326,05	170,79	1,91	29,63	89,33

*/ leczeni bez ruchu międzyoddziałowego

TABL. 2. Działalność zakładów lecznictwa zamkniętego województwa łódzkiego w 2023 roku według specjalności oddziałów

ODDZIAŁY WG SPECJALNOŚCI W 2023 ROKU	Liczba łóżek rzeczywistych		Leczone chorych	Przenies. wypisani i zmarli	Zmarli	Osobodni leczenia	Wskaźniki				
	Stan w dniu 31.12.	Średnia w roku					Średnie wykorzyst. łóżka w dniach	Średni pobyt chorego w dniach	Średnia liczba chorych na 1 łóżko	Śmiertelność	Wykorzystanie łóżka w %
wew nętrzne	2 979	2 935	144 645	143 502	8 753	777 761	265,00	5,38	49,28	6,10	72,60
inne zachowawcze	2 999	2 904	121 578	119 836	4 564	789 448	271,85	6,49	41,87	3,81	74,48
ginekologiczne, położnicze i neonatologiczne	1 919	1 919	99 680	98 388	105	348 717	181,72	3,50	51,94	0,11	49,79
zabiegowe	2 864	2 840	198 755	197 346	1 574	659 922	232,37	3,32	69,98	0,80	63,66
psychiatryczne i leczenia uzależnień	1 740	1 711	20 745	19 301	24	520 917	304,45	25,11	12,12	0,12	83,41
SOR	134	132	69 959	69 931	523	75 302	570,47	1,08	529,99	0,75	156,29
ZOL	2 242	2 147	4 326	2 215	1 079	717 446	334,16	165,85	2,01	48,71	91,55
hospicja	132	132	1 249	1 140	960	43 674	330,86	34,97	9,46	84,21	90,65
covidowe	6	6	13	13	0	76	12,67	5,85	2,17	0,00	3,47
jednego dnia	279	269	61 982	61 535	2	61 986	230,43	1,00	230,42	0,00	63,13
dzienne	101	101	28 997	28 997	0	28 997					

TABL. 3. Działalność zakładów lecznictwa zamkniętego województwa łódzkiego w 2023 roku według specjalności oddziałów i podmiotu tworzącego

WYSZCZEGÓLNIENIE	Liczba łóżek rzeczywistych		Leczone chore	Przenies. wypisani i zmarli	Zmarli	Osobodni leczenia	Wskaźniki				
	Stan w dniu 31.12.	Średnia w roku					Średnie wykorzyst. łóżka w dniach	Średni pobyt chorego na 1 łóżko	Średnia liczba chorych na 1 łóżko	Śmiertelność	Wykorzystanie łóżek w %
ODDZIAŁY WEWNĘTRZNE (4000)	1 436	1 429	56 151	57 676	5 545	377 833	264,40	6,73	39,29	9,61	72,44
Zakłady w ojew ódzkie	563	543	16 604	17 572	1 872	138 719	255,47	8,35	30,58	10,65	69,99
Zakłady powiatow e	370	370	12 544	13 352	1 356	92 452	249,87	7,37	33,90	10,16	68,46
Kliniki i instytuty naukow o-badaw cze	82	94	6 662	6 600	333	29 416	312,94	4,42	70,87	5,05	85,74
Zakłady niepubliczne	399	399	19 298	19 129	1 873	109 861	275,34	5,69	48,37	9,79	75,44
Zakłady resortow e	22	23	1 043	1 023	111	7 385	321,09	7,08	45,35	10,85	87,97
ODDZIAŁY BADAŃ KLINICZNYCH (4002)	4	1	0	0	0	0	0,00		0,00		0,00
Zakłady niepubliczne	4	1	0	0	0	0	0,00		0,00		0,00
ODDZIAŁY ALERGOLOGICZNE DLA DZIECI (4011)	36	36	3 147	3 124	0	6 670	185,28	2,12	87,42	0,00	50,76
Zakłady w ojew ódzkie	36	36	3 147	3 124	0	6 670	185,28	2,12	87,42	0,00	50,76
ODDZIAŁY DIABETOLOGICZNE (4020)	60	60	2 081	2 040	116	15 762	262,70	7,57	34,68	5,69	71,97
Zakłady w ojew ódzkie	40	40	1 027	1 003	77	8 371	209,28	8,15	25,68	7,68	57,34
Kliniki i instytuty naukow o-badaw cze	20	20	1 054	1 037	39	7 391	369,55	7,01	52,70	3,76	101,25
ODDZIAŁY DIABETOLOGICZNE DLA DZIECI (4021)	18	18	1 770	1 756	0	5 786	321,44	3,27	98,33	0,00	88,07
Kliniki i instytuty naukow o-badaw cze	18	18	1 770	1 756	0	5 786	321,44	3,27	98,33	0,00	88,07
ODDZIAŁY ENDOKRYNOLOGICZNE (4030)	86	80	4 679	4 659	1	18 532	231,65	3,96	58,49	0,02	63,47
Zakłady w ojew ódzkie	30	30	1 517	1 508	0	7 256	241,87	4,78	50,57	0,00	66,26
Kliniki i instytuty naukow o-badaw cze	42	42	2 849	2 838	1	10 377	247,07	3,64	67,83	0,04	67,69
Zakłady niepubliczne	6	6	246	246	0	725	120,83	2,95	41,00	0,00	33,11
Zakłady resortow e	8	2	67	67	0	174	87,00	2,60	33,50	0,00	23,84
ODDZIAŁY ENDOKRYNOLOGICZNE DLA DZIECI (4031)	12	12	1 350	1 348	0	3 017	251,42	2,23	112,50	0,00	68,88
Kliniki i instytuty naukow o-badaw cze	12	12	1 350	1 348	0	3 017	251,42	2,23	112,50	0,00	68,88
ODDZIAŁY GASTROLOGICZNE I GASTROENTEROLOGICZNE (4050)	95	95	8 941	8 875	136	28 555	300,58	3,19	94,12	1,53	82,35
Zakłady w ojew ódzkie	44	44	3 504	3 475	73	12 613	286,66	3,60	79,64	2,10	78,54
Kliniki i instytuty naukow o-badaw cze	43	43	4 667	4 630	63	15 172	352,84	3,25	108,53	1,36	96,67
Zakłady niepubliczne	8	8	770	770	0	770	96,25	1,00	96,25	0,00	26,37
ODDZIAŁY GASTROLOGICZNE I GASTROENTEROLOGICZNE DLA DZIECI (4051)	71	71	5 253	5 225	0	16 586	233,61	3,16	73,99	0,00	64,00
Kliniki i instytuty naukow o-badaw cze	71	71	5 253	5 225	0	16 586	233,61	3,16	73,99	0,00	64,00
ODDZIAŁY GERIATRYCZNE (4060)	38	37	874	857	68	7 117	192,35	8,14	23,62	7,93	52,70
Zakłady w ojew ódzkie	10	10	177	176	2	914	91,40	5,16	17,70	1,14	25,04
Kliniki i instytuty naukow o-badaw cze	20	20	678	662	66	6 122	306,10	9,03	33,90	9,97	83,86
Zakłady niepubliczne	8	7	19	19	0	81	11,57	4,26	2,71	0,00	3,17
ODDZIAŁY HEMATOLOGICZNE (4070)	73	78	3 956	2 738	87	25 348	324,97	6,41	50,72	3,18	89,03
Zakłady w ojew ódzkie	73	78	3 956	2 738	87	25 348	324,97	6,41	50,72	3,18	89,03
ODDZIAŁY KARDIOLOGICZNE (4100)	588	566	36 192	35 374	836	148 323	262,05	4,10	63,94	2,36	71,80
Zakłady w ojew ódzkie	284	267	13 643	13 486	470	66 066	247,44	4,84	51,10	3,49	67,79
Zakłady powiatow e	45	45	2 322	2 295	80	11 452	254,49	4,93	51,60	3,49	69,72
Kliniki i instytuty naukow o-badaw cze	136	136	9 832	9 512	243	42 897	315,42	4,36	72,29	2,55	86,42
Zakłady niepubliczne	107	102	9 753	9 448	32	24 772	242,86	2,54	95,62	0,34	66,54
Zakłady resortow e	16	16	642	633	11	3 136	196,00	4,88	40,13	1,74	53,70
ODDZIAŁY KARDIOLOGICZNE DLA DZIECI (4101)	57	57	3 614	3 599	0	13 266	232,74	3,67	63,40	0,00	63,76
Kliniki i instytuty naukow o-badaw cze	57	57	3 614	3 599	0	13 266	232,74	3,67	63,40	0,00	63,76
ODDZIAŁY INTENSYWNEGO NADZORU KARDIOLOGICZNEGO (4106)	50	48	5 045	4 879	163	13 115	273,23	2,60	105,10	3,34	74,86
Kliniki i instytuty naukow o-badaw cze	10	10	11	10	0	58	5,80	5,27	1,10	0,00	1,59
Zakłady niepubliczne	40	38	5 034	4 869	163	13 057	343,61	2,59	132,47	3,35	94,14

WYSZCZEGÓLNIENIE	Liczba łóżek rzeczywistych		Leczone chorych	Przenies. wypisani i zmarli	Zmarli	Osobodni leczenia	Wskaźniki				
	Stan w dniu 31.12.	Średnia w roku					Średnie wykorzyst. łóżka w dniach	Średni pobyt chorego w dniach	Średnia liczba chorych na 1 łóżko	Śmiertelność	Wykorzystanie łóżek w %
ODDZIAŁY NEFROLOGICZNE (4130)	199	194	8 347	8 215	554	56 935	293,48	6,82	43,03	6,74	80,41
w tym											
Zakłady w ojew ódzkie	109	109	4 013	3 935	300	30 349	278,43	7,56	36,82	7,62	76,28
Kliniki i instytuty naukow o-badaw cze	90	85	4 334	4 280	254	26 586	312,78	6,13	50,99	5,93	85,69
ODDZIAŁY NEFROLOGICZNE DLA DZIECI (4131)	11	11	1 133	1 131	0	2 776	252,36	2,45	103,00	0,00	69,14
w tym											
Kliniki i instytuty naukow o-badaw cze	11	11	1 133	1 131	0	2 776	252,36	2,45	103,00	0,00	69,14
ODDZIAŁY TOKSYKOLOGICZNE (4150)	20	20	220	220	3	1 076	53,80	4,89	11,00	1,36	14,74
w tym											
Kliniki i instytuty naukow o-badaw cze	20	20	220	220	3	1 076	53,80	4,89	11,00	1,36	14,74
ODDZIAŁY MEDYCYNY PALIATYWNEJ (4180)	125	122	1 892	1 786	1 244	37 064	303,80	19,59	15,51	69,65	83,23
w tym											
Zakłady w ojew ódzkie	68	68	1 056	991	672	20 327	298,93	19,25	15,53	67,81	81,90
Kliniki i instytuty naukow o-badaw cze	20	20	365	352	225	6 246	312,30	17,11	18,25	63,92	85,56
Zakłady niepubliczne	37	34	471	443	347	10 491	308,56	22,27	13,85	78,33	84,54
ODDZIAŁY DERMATOLOGICZNE (4200)	73	73	8 615	8 589	0	19 055	261,03	2,21	118,01	0,00	71,51
w tym											
Zakłady w ojew ódzkie	38	38	6 071	6 057	0	9 019	237,34	1,49	159,76	0,00	65,03
Zakłady niepubliczne	10	10	265	261	0	2 484	248,40	9,37	26,50	0,00	68,05
Kliniki i instytuty naukow o-badaw cze	25	25	2 279	2 271	0	7 552	302,08	3,31	91,16	0,00	82,76
ODDZIAŁY DERMATOLOGICZNE DZIECIĘCE (4201)	15	15	2 714	2 711	0	2 534	168,93	0,93	180,93	0,00	46,28
w tym											
Zakłady w ojew ódzkie	15	15	2 714	2 711	0	2 534	168,93	0,93	180,93	0,00	46,28
ODDZIAŁY NEUROLOGICZNE (4220)	379	372	18 760	18 456	648	114 224	307,05	6,09	50,43	3,51	84,12
w tym											
Zakłady w ojew ódzkie	167	160	8 487	8 340	210	50 710	316,94	5,98	53,04	2,52	86,83
Zakłady powiatow e	53	53	2 368	2 333	83	13 065	246,51	5,52	44,68	3,56	67,54
Kliniki i instytuty naukow o-badaw cze	78	78	3 982	3 914	202	25 758	330,23	6,47	51,05	5,16	90,47
Zakłady niepubliczne	81	81	3 923	3 869	153	24 691	304,83	6,29	48,43	3,95	83,51
ODDZIAŁY NEUROLOGICZNE DLA DZIECI (4221)	25	25	3 262	3 256	1	7 529	301,16	2,31	130,48	0,03	82,51
w tym											
Kliniki i instytuty naukow o-badaw cze	25	25	3 262	3 256	1	7 529	301,16	2,31	130,48	0,03	82,51
ODDZIAŁY UDAROWE (4222)	87	87	2 563	2 496	280	25 408	292,05	9,91	29,46	11,22	80,01
w tym											
Zakłady w ojew ódzkie	36	36	1 189	1 168	175	12 418	344,94	10,44	33,03	14,98	94,51
Zakłady powiatow e	19	19	528	512	17	4 787	251,95	9,07	27,79	3,32	69,03
Zakłady niepubliczne	32	32	846	816	88	8 203	256,34	9,70	26,44	10,78	70,23
ODDZIAŁY ONKOLOGICZNE (4240)	57	50	7 902	7 900	149	18 923	378,46	2,39	158,04	1,89	103,69
w tym											
Zakłady powiatow e	5	5	1 831	1 829	121	6 724	1344,80	3,67	366,20	6,62	368,44
Zakłady niepubliczne	42	35	3 152	3 152	28	7 558	215,94	2,40	90,06	0,89	59,16
Zakłady resortow e	10	10	2 919	2 919	0	4 641	464,10	1,59	291,90	0,00	127,15
ODDZIAŁY CHEMIOTERAPII (4242)	166	159	22 190	22 490	80	40 430	254,28	1,82	139,56	0,36	69,66
w tym											
Zakłady w ojew ódzkie	78	78	8 436	8 742	51	20 527	263,17	2,43	108,15	0,58	72,10
Kliniki i instytuty naukow o-badaw cze	30	28	7 278	7 275	11	7 278	259,93	1,00	259,93	0,15	71,21
Zakłady niepubliczne	58	53	6 476	6 473	18	12 625	238,21	1,95	122,19	0,28	65,26
ODDZIAŁY RADIOTERAPII (4244)	97	98	4 030	3 606	36	23 985	244,74	5,95	41,12	1,00	67,05
w tym											
Zakłady w ojew ódzkie	75	75	3 288	2 875	29	17 993	239,91	5,47	43,84	1,01	65,73
Zakłady niepubliczne	22	23	742	731	7	5 992	260,52	8,08	32,26	0,96	71,38
ODDZIAŁY ONKOLOGII I HEMATOLOGII DZIECIĘCEJ (4249)	17	17	892	882	1	4 709	277,00	5,28	52,47	0,11	75,89
w tym											
Kliniki i instytuty naukow o-badaw cze	17	17	892	882	1	4 709	277,00	5,28	52,47	0,11	75,89
ODDZIAŁY ANESTEZJOLOGII I INTENSYWNEJ TERAPII (4260, 4950)	249	249	6 695	6 514	2 684	59 319	238,23	8,86	26,89	41,20	65,27
w tym											
Zakłady w ojew ódzkie	107	107	2 702	2 619	1 023	27 669	258,59	10,24	25,25	39,06	70,85
Zakłady powiatow e	46	46	920	883	531	11 508	250,17	12,51	20,00	60,14	68,54
Kliniki i instytuty naukow o-badaw cze	34	34	1 926	1 905	452	6 673	196,26	3,46	56,65	23,73	53,77
Zakłady niepubliczne	50	50	936	904	574	10 972	219,44	11,72	18,72	63,50	60,12
Zakłady resortow e	12	12	211	203	104	2 497	208,08	11,83	17,58		57,01
ODDZIAŁY ANESTEZJOLOGII I INTENSYWNEJ TERAPII DLA DZIECI (4261)	27	27	851	836	34	5 865	217,22	6,89	31,52	4,07	59,51
w tym											
Zakłady w ojew ódzkie	1	1	0	0	0	0	0,00	0,00	0,00	0,00	0,00
Kliniki i instytuty naukow o-badaw cze	26	26	851	836	34	5 865	225,58	6,89	32,73	4,07	61,80
ODDZIAŁY GRUŻLICY I CHOROÓB PŁUC 4270, 4272)	327	302	16 410	15 909	407	92 698	306,95	5,65	54,34	2,56	84,10
w tym											
Zakłady w ojew ódzkie	196	196	7 795	7 676	122	57 788	294,84	7,41	39,77	1,59	80,78
Zakłady powiatow e	65	65	2 564	2 509	187	20 513	315,58	8,00	39,45	7,45	86,46
Kliniki i instytuty naukow o-badaw cze	66	41	6 051	5 724	98	14 397	351,15	2,38	147,59	1,71	96,20

WYSZCZEGÓLNIENIE	Liczba łóżek rzeczywistych		Leczone chorych	Przeniesi. wypisani i zmarli	Zmarli	Osobodni leczenia	Wskaźniki				
	Stan w dniu 31.12.	Średnia w roku					Średnie wykorzyst. łóżka w dniach	Średni pobyt chorego na 1 łóżko	Średnia liczba chorych na 1 łóżko	Śmiertelność	Wykorzystanie łóżek w %
ODDZIAŁY GRUŹLICY I CHOROŢ PŁUC DLA DZIECI (4271)	50	50	1 849	1 838	0	8 372	167,44	4,53	36,98	0,00	45,87
w tym Zakłady w ojew ódzkie	50	50	1 849	1 838	0	8 372	167,44	4,53	36,98	0,00	45,87
ODDZIAŁY REUMATOLOGICZNE (4280)	139	148	6 642	6 593	33	32 626	220,45	4,91	44,88	0,50	60,40
w tym Zakłady w ojew ódzkie	73	73	3 680	3 650	14	19 188	262,85	5,21	50,41	0,38	72,01
Kliniki i instytuty naukow o-badaw cze	40	49	1 648	1 633	18	6 912	141,06	4,19	33,63	1,10	38,65
Zakłady powiatow e	26	26	1 314	1 310	1	6 526	251,00	4,97	50,54	0,08	68,77
ODDZIAŁY REHABILITACYJNE (4300, 4306, 9000)	879	856	9 353	9 096	4	241 496	282,12	25,82	10,93	0,04	77,29
w tym Zakłady w ojew ódzkie	306	291	2 753	2 825	0	80 205	275,62	29,13	9,46	0,00	75,51
Zakłady powiatow e	136	136	1 818	1 734	3	49 430	363,46	27,19	13,37	0,17	99,58
Kliniki i instytuty naukow o-badaw cze	90	90	1 214	1 146	1	28 113	312,37	23,16	13,49	0,09	85,58
Zakłady niepubliczne	338	335	3 513	3 336	0	82 521	246,33	23,49	10,49	0,00	67,49
Zakłady resortow e	9	4	55	55	0	1 227	306,75	22,31	13,75	0,00	84,04
ODDZIAŁY REHABILITACYJNE DLA DZIECI (4301)	58	58	539	526	0	10 711	184,67	19,87	9,29	0,00	50,60
w tym Zakłady w ojew ódzkie	50	50	532	520	0	10 646	212,92	20,01	10,64	0,00	58,33
Kliniki i instytuty naukow o-badaw cze	8	8	7	6	0	65	8,13	9,29	0,88	0,00	2,23
ODDZIAŁY REHABILITACJI KARDIOLOGICZNEJ (4308)	115	115	1 487	1 440	21	30 916	268,83	20,79	12,93	1,46	73,65
w tym Zakłady w ojew ódzkie	77	77	1 190	1 161	0	20 135	261,49	16,92	15,45	0,00	71,64
Kliniki i instytuty naukow o-badaw cze	10	10	121	121	0	1 759	175,90	14,54	12,10	0,00	48,19
Zakłady niepubliczne	28	28	176	158	21	9 022	322,21	51,26	6,29	13,29	88,28
ODDZIAŁY REHABILITACJI PULMONOLOGICZNEJ (4310)	26	20	414	407	0	7 566	378,30	18,28	20,70	0,00	103,64
w tym Zakłady w ojew ódzkie	26	20	414	407	0	7 566	378,30	0,00	20,70	0,00	103,64
ODDZIAŁY CHOROŢ ZAKAŹNYCH DLA DOROSŁYCH (4340, 4348)	165	135	4 710	4 601	186	37 731	279,49	8,01	34,89	4,04	76,57
w tym Zakłady w ojew ódzkie	120	90	3 540	3 453	119	27 896	309,96	7,88	39,33	3,45	84,92
Zakłady powiatow e	20	20	583	570	46	5 522	276,10	9,47	29,15	8,07	75,64
Zakłady niepubliczne	25	25	587	578	21	4 313	172,52	7,35	23,48	3,63	47,27
ODDZIAŁY CHOROŢ ZAKAŹNYCH DLA DZIECI (4341)	32	32	1 354	1 344	0	4 816	150,50	3,56	42,31	0,00	41,23
w tym Zakłady w ojew ódzkie	32	32	1 354	1 344	0	4 816	150,50	3,56	42,31	0,00	41,23
ODDZIAŁY CHOROŢ ZAWODOWYCH (4350)	16	16	346	346	0	535	33,44	1,55	21,63	0,00	9,16
w tym Kliniki i instytuty naukow o-badaw cze	16	16	346	346	0	535	33,44	1,55	21,63	0,00	9,16
ODDZIAŁY PEDIATRYCZNE (4401, 4403)	392	392	20 665	20 445	4	69 263	176,69	3,35	52,72	0,02	48,41
w tym Zakłady w ojew ódzkie	118	118	4 780	4 709	1	19 116	162,00	4,00	40,51	0,02	44,38
Zakłady powiatow e	92	92	3 863	3 811	1	14 720	160,00	3,81	41,99	0,03	43,84
Kliniki i instytuty naukow o-badaw cze	90	90	4 995	4 949	1	17 585	195,39	3,52	55,50	0,02	53,53
Zakłady niepubliczne	92	92	7 027	6 976	1	17 842	193,93	2,54	76,38	0,01	53,13
ODDZIAŁY NEONATOLOGICZNE (4421)	538	538	15 399	14 597	92	80 080	148,85	5,20	28,62	0,63	40,78
w tym Zakłady w ojew ódzkie	166	166	4 182	4 138	9	19 346	116,54	4,63	25,19	0,22	31,93
Zakłady powiatow e	87	87	2 586	2 563	0	8 648	99,40	3,34	29,72	0,00	27,23
Kliniki i instytuty naukow o-badaw cze	172	172	4 978	4 839	82	41 535	241,48	8,34	28,94	1,69	66,16
Zakłady niepubliczne	113	113	3 653	3 057	1	10 551	93,37	2,89	32,33	0,03	25,58
ODDZIAŁY GINEKOLOGICZNO-POŁOŹNICZE (4450)	919	919	57 983	57 723	9	184 458	200,72	3,18	63,09	0,02	54,99
w tym Zakłady w ojew ódzkie	322	322	16 243	16 159	2	52 314	162,47	3,22	50,44	0,01	44,51
Zakłady powiatow e	146	146	9 688	9 650	2	26 325	180,31	2,72	66,36	0,02	49,40
Kliniki i instytuty naukow o-badaw cze	272	272	17 831	17 713	2	72 751	267,47	4,08	65,56	0,01	73,28
Zakłady niepubliczne	179	179	14 221	14 201	3	33 068	184,74	2,33	79,45	0,02	50,61
ODDZIAŁY GINEKOLOGICZNE (4452)	24	24	1 306	1 306	0	3 188	132,83	2,44	54,42	0,00	36,39
w tym Zakłady powiatow e	16	16	891	891	0	2 287	142,94	2,57	55,69	0,00	39,16
Zakłady resortow e	8	8	415	415	0	901	112,63	2,17	51,88	0,00	30,86
ODDZIAŁY POŁOŹNICZE (4454, 4458)	7	7	544	542	0	1 500	214,29	2,76	77,71	0,00	58,71
w tym Zakłady niepubliczne	7	7	544	542	0	1 500	214,29	2,76	77,71	0,00	58,71
ODDZIAŁY GINEKOLOGII ONKOLOGICZNEJ (4460)	39	39	3 783	3 775	0	10 228	262,26	2,70	97,00	0,00	71,85
w tym Zakłady w ojew ódzkie	19	19	1 305	1 301	0	4 146	218,21	3,18	68,68	0,00	59,78
Kliniki i instytuty naukow o-badaw cze	20	20	2 478	2 474	0	6 082	304,10	2,45	123,90	0,00	83,32

WYSZCZEGÓLNIENIE	Liczba łóżek rzeczywistych		Leczone chorych	Przenies. wypisani i zmarli	Zmarli	Osobodni leczenia	Wskaźniki				
	Stan w dniu 31.12.	Średnia w roku					Średnie wykorzyst. łóżka w dniach	Średni pobyt chorego w dniach	Średnia liczba chorych na 1 łóżko	Śmiertelność	Wykorzystanie łóżek w %
ODDZIAŁY CHIRURGICZNE OGÓLNE (4500, 4510)	827	828	58 489	58 394	1 028	221 305	267,28	3,78	70,64	1,76	73,23
w tym											
Zakłady w ojew ódzkie	206	206	10 509	10 399	314	49 003	237,88	4,66	51,01	3,02	65,17
Zakłady powiatow e	223	221	15 292	15 199	227	62 856	284,42	4,11	69,19	1,49	77,92
Kliniki i instytuty naukow o-badaw cze	141	141	10 456	10 416	221	43 982	311,93	4,21	74,16	2,12	85,46
Zakłady niepubliczne	247	250	21 617	21 765	266	64 342	257,37	2,98	86,47	1,22	70,51
Zakłady resortow e	10	10	615	615	0	1 122	112,20	1,82	61,50	0,00	30,74
ODDZIAŁY CHIRURGICZNE DLA DZIECI (4501, 4511)	96	82	8 088	8 075	1	16 730	204,02	2,07	98,63	0,01	55,90
w tym											
Zakłady w ojew ódzkie	41	27	2 797	2 797	0	5 742	212,67	2,05	103,59	0,00	58,26
Kliniki i instytuty naukow o-badaw cze	55	55	5 291	5 278	1	10 988	199,78	2,08	96,20	0,02	54,73
ODDZIAŁ CHIRURGII KLATKI PIERSIOWEJ (4520)	48	48	2 373	2 361	24	9 744	203,00	4,11	49,44	1,02	55,62
w tym											
Zakłady w ojew ódzkie	48	48	2 373	2 361	24	9 744	203,00	4,11	49,44	1,02	55,62
ODDZIAŁY CHIRURGII NACZYNIOWEJ (4530)	134	131	5 941	5 903	102	29 060	221,83	4,89	45,35	1,73	60,78
w tym											
Zakłady w ojew ódzkie	94	94	4 518	4 486	85	21 789	231,80	4,82	48,06	1,89	63,51
Zakłady resortow e	40	37	1 423	1 417	17	7 271	196,51	5,11	38,46	1,20	53,84
ODDZIAŁY CHIRURGII ONKOLOGICZNEJ (4540)	140	139	8 529	7 763	26	28 508	205,09	3,34	61,36	0,33	56,19
w tym											
Zakłady w ojew ódzkie	73	73	4 979	4 218	25	15 565	213,22	3,13	68,21	0,59	58,42
Kliniki i instytuty naukow o-badaw cze	25	25	1 272	1 267	1	5 368	214,72	4,22	50,88	0,08	58,83
Zakłady niepubliczne	32	31	1 780	1 780	0	6 786	218,90	3,81	57,42	0,00	59,97
Zakłady resortow e	10	10	498	498	0	789	78,90	1,58	49,80	0,00	21,62
ODDZIAŁY CHIRURGII PLASTYCZNEJ (4550)	9	9	1 115	1 115	0	1 504	167,11	1,35	123,89	0,00	45,78
w tym											
Kliniki i instytuty naukow o-badaw cze	9	9	1 115	1 115	0	1 504	167,11	1,35	123,89	0,00	45,78
ODDZIAŁY LECZENIA OPARZEŃ DLA DZIECI (4555)	14	14	319	318	0	1 040	74,29	3,26	22,79	0,00	20,35
w tym											
Kliniki i instytuty naukow o-badaw cze	14	14	319	318	0	1 040	74,29	3,26	22,79	0,00	20,35
ODDZIAŁY KARDIOCHIRURGICZNE (4560)	60	60	2 907	2 875	78	14 276	237,93	4,91	48,45	2,71	65,19
w tym											
Zakłady w ojew ódzkie	21	21	458	450	32	4 337	206,52	9,47	21,81	7,11	56,58
Kliniki i instytuty naukow o-badaw cze	39	39	2 449	2 425	46	9 939	254,85	4,06	62,79	1,90	69,82
ODDZIAŁY KARDIOCHIRURGICZNE DLA DZIECI (4561)	22	22	685	678	0	4 040	183,64	5,90	31,14	0,00	50,31
w tym											
Kliniki i instytuty naukow o-badaw cze	22	22	685	678	0	4 040	183,64	5,90	31,14	0,00	50,31
ODDZIAŁY NEUROCHIRURGICZNE (4570)	153	153	7 729	7 653	126	37 567	245,54	4,86	50,52	1,65	67,27
w tym											
Zakłady w ojew ódzkie	91	91	3 965	3 920	73	20 361	223,75	5,14	43,57	1,86	61,30
Kliniki i instytuty naukow o-badaw cze	62	62	3 764	3 733	53	17 206	277,52	4,57	60,71	1,42	76,03
ODDZIAŁY NEUROCHIRURGICZNE DLA DZIECI (4571)	16	16	913	906	1	3 995	249,69	4,38	57,06	0,11	68,41
w tym											
Kliniki i instytuty naukow o-badaw cze	16	16	913	906	1	3 995	249,69	4,38	57,06	0,11	68,41
ODDZIAŁY CHIRURGII URAZOWO-ORTOPEDYCZNEJ (4580)	560	560	31 841	31 623	130	131 917	235,57	4,14	56,86	0,41	64,54
w tym											
Zakłady w ojew ódzkie	193	193	8 304	8 223	47	42 125	218,26	5,07	43,03	0,57	59,80
Zakłady powiatow e	98	98	5 284	5 232	31	23 338	238,14	4,42	53,92	0,59	65,24
Kliniki i instytuty naukow o-badaw cze	79	79	7 504	7 484	17	25 308	320,35	3,37	94,99	0,23	87,77
Zakłady niepubliczne	168	168	9 533	9 483	31	35 290	210,06	3,70	56,74	0,33	57,55
Zakłady resortow e	22	22	1 216	1 201	4	5 856	266,18	4,82	55,27	0,33	72,93
ODDZIAŁY CHIRURGII URAZOWO-ORTOPEDYCZNEJ DLA DZIECI (4581)	38	38	2 650	2 636	0	9 338	245,74	3,52	69,74	0,00	67,33
w tym											
Kliniki i instytuty naukow o-badaw cze	38	38	2 650	2 636	0	9 338	245,74	3,52	69,74	0,00	67,33
ODDZIAŁY OKULISTYCZNE (4600)	193	193	27 033	27 028	0	34 435	178,42	1,27	140,07	0,00	48,88
w tym											
Zakłady w ojew ódzkie	72	72	10 292	10 291	0	13 098	181,92	1,27	142,94	0,00	49,84
Zakłady powiatow e	26	26	2 178	2 178	0	3 428	131,85	1,57	83,77	0,00	36,12
Kliniki i instytuty naukow o-badaw cze	39	39	6 958	6 954	0	10 304	264,21	1,48	178,41	0,00	72,38
Zakłady niepubliczne	56	56	7 605	7 605	0	7 605	135,80	1,00	135,80	0,00	37,21
ODDZIAŁY OKULISTYCZNE DLA DZIECI (4601)	14	14	1 497	1 495	0	2 842	203,00	1,90	106,93	0,00	55,62
w tym											
Kliniki i instytuty naukow o-badaw cze	14	14	1 497	1 495	0	2 842	203,00	1,90	106,93	0,00	55,62

WYSZCZEGÓLNIENIE	Liczba łóżek rzeczywistych		Leczone chorych	Przenies. wypisani i zmarli	Zmarli	Osobodni leczenia	Wskaźniki				
	Stan w dniu 31.12.	Średnia w roku					Średnie wykorzyst. łóżka w dniach	Średni pobyt chorego w dniach	Średnia liczba chorych na 1 łóżko	Śmiertelność	Wykorzystanie łóżek w %
ODDZIAŁY OTOLARYNGOLOGICZNE (4610)	185	185	13 643	13 614	12	37 633	203,42	2,76	73,75	0,09	55,73
w tym Zakłady w ojew ódzkie	92	92	6 048	6 025	5	18 195	197,77	3,01	65,74	0,08	54,18
w tym Zakłady powiatowe	31	31	1 613	1 613	0	4 571	147,45	2,83	52,03	0,00	40,40
w tym Kliniki i instytuty naukow o-badaw cze	42	42	4 711	4 706	3	10 529	250,69	2,23	112,17	0,06	68,68
w tym Zakłady niepubliczne	10	10	1 033	1 032	4	3 143	314,30	3,04	103,30	0,39	86,11
w tym Zakłady resortow e	10	10	238	238	0	1 195	119,50	5,02	23,80	0,00	32,74
ODDZIAŁY OTOLARYNGOLOGICZNE DLA DZIECI (4611)	29	29	4 324	4 312	0	6 661	229,69	1,54	149,10	0,00	62,93
w tym Kliniki i instytuty naukow o-badaw cze	29	29	4 324	4 312	0	6 661	229,69	1,54	149,10	0,00	62,93
ODDZIAŁY CHIRURGII SZCZĘKOWO-TWARZOWEJ (4630)	25	23	1 650	1 646	0	3 050	132,61	1,85	71,74	0,00	36,33
w tym Kliniki i instytuty naukow o-badaw cze	10	10	1 163	1 159	0	2 456	245,60	2,11	116,30	0,00	67,29
w tym Zakłady niepubliczne	15	13	487	487	0	594	45,69	1,22	37,46	0,00	12,52
ODDZIAŁY UROLOGICZNE (4640)	301	296	19 029	18 951	46	66 277	223,91	3,48	64,29	0,24	61,34
w tym Zakłady w ojew ódzkie	198	198	10 516	10 463	32	38 932	196,63	3,70	53,11	0,31	53,87
w tym Kliniki i instytuty naukow o-badaw cze	20	20	2 790	2 781	6	6 926	346,30	2,48	139,50	0,22	94,88
w tym Szpitale powiatow e	12	12	1 147	1 145	0	4 575	381,25	3,99	95,58	0,00	104,45
w tym Zakłady niepubliczne	57	52	3 363	3 354	6	11 682	224,65	3,47	64,67	0,18	61,55
w tym Zakłady resortow e	14	14	1 213	1 208	2	4 162	297,29	3,43	86,64	0,17	81,45
ODDZIAŁY PSYCHIATRYCZNE (4700, 4704, 4710, 4712, 4716, 4730)	1 219	1 204	13 437	12 291	21	377 966	313,93	28,13	11,16	0,17	86,01
w tym Zakłady w ojew ódzkie	830	830	9 680	8 853	14	266 433	321,00	27,52	11,66	0,16	87,95
w tym Kliniki i instytuty naukow o-badaw cze	175	164	2 106	1 961	5	53 766	327,84	25,53	12,84	0,25	89,82
w tym Zakłady niepubliczne	214	210	1 651	1 477	2	57 767	275,08	34,99	7,86	0,14	75,36
ODDZIAŁY PSYCHIATRYCZNE DLA DZIECI I MŁODZIEŻY (4701)	150	136	1 780	1 664	0	49 234	362,01	27,66	13,09	0,00	99,18
w tym Zakłady w ojew ódzkie	121	107	1 323	1 234	0	35 947	335,95	27,17	12,36	0,00	92,04
w tym Kliniki i instytuty naukow o-badaw cze	29	29	457	430	0	13 287	458,17	29,07	15,76	0,00	125,53
ODDZIAŁY REHABILITACJI PSYCHIATRYCZNEJ (4702)	38	38	169	131	0	12 597	331,50	74,54	4,45	0,00	90,82
w tym Zakłady w ojew ódzkie	38	38	169	131	0	12 597	331,50	74,54	4,45	0,00	90,82
ODDZIAŁY LECZENIA UZALEŻNIEŃ (4740, 4742, 4744, 4746, 4748, 4754)	333	333	5 359	5 215	3	81 120	243,60	15,14	16,09	0,06	66,74
w tym Zakłady w ojew ódzkie	219	219	3 244	3 170	2	54 494	248,83	16,80	14,81	0,06	68,17
w tym Zakłady powiatow e	30	30	284	265	0	8 157	271,90	28,72	9,47	0,00	74,49
w tym Zakłady niepubliczne	84	84	1 831	1 780	1	18 469	219,87	10,09	21,80	0,06	60,24
SZPITALNE ODDZIAŁY RATUNKOWE (4902)	120	118	50 461	50 434	522	55 714	472,15	1,10	427,64	1,04	129,36
w tym Zakłady w ojew ódzkie	36	36	17 255	17 246	219	17 430	484,17	1,01	479,31	1,27	132,65
w tym Zakłady powiatow e	31	31	19 836	19 819	153	28 851	930,68	1,45	639,87	0,77	254,98
w tym Kliniki i instytuty naukow o-badaw cze	25	23	66	66	4	66	2,87	1,00	2,87	6,06	0,79
w tym Zakłady niepubliczne	28	28	13 304	13 303	146	9 367	334,54	0,70	475,14	1,10	91,65
SZPITALNE ODDZIAŁY RATUNKOWE DLA DZIECI (4903)	14	14	19 498	19 497	1	19 588	1399,14	1,00	1392,71	0,01	383,33
w tym Kliniki i instytuty naukow o-badaw cze	14	14	19 498	19 497	1	19 588	1399,14	1,00	1392,71	0,01	383,33
ZAKŁADY PIELĘGNIACJNO-OPIEKUŃCZE I ZAKŁADY OPIEKUŃCZO-LECZNICZE DLA DOROSŁYCH (5160, 5170)	2 232	2 137	4 318	2 213	1 079	715 632	334,88	165,73	2,02	48,76	91,75
w tym Zakłady w ojew ódzkie	126	126	286	163	71	43 222	343,03	151,13	2,27	43,56	93,98
w tym Zakłady powiatow e	247	247	457	237	121	85 357	345,57	186,78	1,85	51,05	94,68
w tym Kliniki i instytuty naukow o-badaw cze	100	93	258	145	88	42 858	460,84	166,12	2,77	60,69	126,26
w tym Zakłady niepubliczne	1 709	1 616	3 212	1 614	783	526 262	325,66	163,84	1,99	48,51	89,22
w tym Resortow e	50	55	105	54	16	17 933	326,05	170,79	1,91	29,63	89,33
ZAKŁADY PIELĘGNIACJNO-OPIEKUŃCZE I ZAKŁADY OPIEKUŃCZO-LECZNICZE DLA DZIECI (5171)	10	10	8	2	0	1 814	181,40	226,75	0,80	0,00	49,70
w tym Zakłady niepubliczne	10	10	8	2	0	1 814	181,40	226,75	0,80	0,00	49,70
HOSPICJUM STACJONARNE (2140)	132	132	1 249	1 140	960	43 674	330,86	34,97	9,46	84,21	90,65
w tym Zakłady niepubliczne	132	132	1 249	1 140	960	43 674	330,86	34,97	9,46	84,21	90,65

WYSZCZEGÓLNIENIE	Liczba łóżek rzeczywistych		Leczone chorych	Przenies. wypisani i zmarli	Zmarli	Osobodni leczenia	Wskaźniki				
	Stan w dniu 31.12.	Średnia w roku					Średnie w wykorzyst. łóżka w dniach	Średni pobyt chorego na 1 łóżko	Średnia liczba chorych na 1 łóżko	Śmiertelność	Wykorzystanie łóżek w %
ODDZIAŁY JEDNEGO DNIA DLA DOROSŁYCH (4670, 4242, 9000)	267	257	57 733	57 286	2	57 737	224,66	1,00	224,64	0,00	61,55
Zakłady w ojew ódzkie	47	47	13 768	13 768	1	13 768	292,94	1,00	292,94	0,01	80,26
Zakłady powiatow e	50	48	8 022	8 011	0	8 026	167,21	1,00	167,13	0,00	45,81
Kliniki i instytuty naukow o-badaw cze	8	8	216	216	0	216	27,00	1,00	27,00	0,00	7,40
Zakłady niepubliczne	162	154	35 727	35 291	1	35 727	231,99	1,00	231,99	0,00	63,56
ODDZIAŁY JEDNEGO DNIA DLA DZIECI (4671) □	8	8	3 158	3 158	0	3 158	394,75	1,00	394,75	0,00	108,15
Kliniki i instytuty naukow o-badaw cze	8	8	3 158	3 158	0	3 158	394,75	1,00	394,75	0,00	108,15
JEDNODNIOWY ODDZIAŁ ALERGOLOGICZNY 4010	2	2	1 091	1 091	0	1 091	545,50	1,00	545,50	0,00	149,45
Kliniki i instytuty naukow o-badaw cze	2	2	1 091	1 091	0	1 091	545,50	1,00	545,50	0,00	149,45
JEDNODNIOWY ODDZIAŁ MEDYCZYNY NUKLEARNEJ (4140)	2	2	0	0	0	0	0,00		0,00		0,00
Kliniki i instytuty naukow o-badaw cze	2	2	0	0	0	0	0,00		0,00		0,00
ODDZIAŁY COVIDOWE I IZOLATORIA (9000)	6	6	13	13	0	76	12,67	5,85	2,17	0,00	3,47
Zakłady niepubliczne	6	6	13	13	0	76	12,67	5,85	2,17	0,00	3,47

WYSZCZEGÓLNIENIE	Liczba łóżek rzeczywistych		Leczone chorych	wypisani i zmarli	Zmarli	Osobodni leczenia
	Stan w dniu 31.12.	Średnia w roku				
ODDZIAŁY DZIENNE						
DZIENNY ODDZIAŁ HEMATOLOGICZNY (4070)	13	13	7 101	7 101	0	7 101
Zakłady w ojew ódzkie	13	13	7 101	7 101	0	7 101
ODDZIAŁ DZIENNY CHEMIOTERAPII (4242)	63	63	14 466	14 466	0	14 466
Zakłady w ojew ódzkie	15	15	3 868	3 868	0	3 868
Zakłady powiatow e	10	10	2 772	2 772	0	2 772
Zakłady niepubliczne	38	38	7 826	7 826	0	7 826
DZIENNY ODDZIAŁ OKULISTYCZNY (4600)	18	18	7 386	7 386	0	7 386
Zakłady niepubliczne	10	10	6 935	6 935	0	6 935
Zakłady resortow e	8	8	451	451	0	451
SZPITALNEJ OPIEKI DZIENNEJ (9000)	7	7	44	44	0	44
Zakłady niepubliczne	7	7	44	44	0	44

Dyrekcja Wydziału Zdrowia składa serdeczne podziękowania wszystkim szpitalom, zakładom pielęgnacyjno-opiekuńczym i opiekuńczo-leczniczym oraz hospicjom za przesłanie danych, które posłużyły do sporządzenia niniejszej analizy.