

ZINTEGROWANY SYSTEM ROLNICZEJ INFORMACJI RYNKOWEJ

(podstawa prawna: ustawa z dnia 30 marca 2001 r. o rolniczych badaniach rynkowych -Dz. U. Nr 42, poz. 471, z późn. zm.)

RYNEK WOŁOWINY I CIEŁĘCINY

NR 40/2022

13.10.2022 r.

Notowania za okres: 03 – 09.10.2022 r.

Biuletyn tygodniowy.

Informacje zamieszczane w niniejszym biuletynie przekazywane są przez podmioty włączone do Zintegrowanego Systemu Rolniczej Informacji Rynkowej (ZSRIR).

Spis treści

1. Ceny zakupu bydła rzeźnego w Polsce	3
1.1. Zbiorcze zestawienie danych dotyczących zakupionego bydła rzeźnego w ubojniach w kraju	3
1.2. Średnie ceny zakupu – wykresy	4
2. Zbiorcze zestawienie danych dotyczących zakupu bydła rzeźnego wg makroregionów	6
2. Średnie ceny zakupu cieląt płci męskiej oraz młodego bydła opasowego	7

Dodatkowe informacje

Wersja biuletynu z prezentacją graficzną danych publikowana jest w ostatnim tygodniu każdego miesiąca.

Badanie cen zakupu i cen sprzedaży w zakładach mięsnych prowadzone jest na reprezentatywnej próbie. Ceny zakupu rejestrowane są dla klas SEUROP wg Rozporządzenia Parlamentu Europejskiego i Rady (UE) nr 1308/2013 z dnia 17 grudnia 2013 r. ustanawiającego wspólną organizację rynków produktów rolnych oraz uchylającego rozporządzenia Rady (EWG) nr 922/72, (EWG) nr 234/79, (WE) nr 1037/2001 i (WE) nr 1234/2007

(Dz. Urz. UE L 347 z 20.12.2013, z późn. zm. i wg Rozporządzenia wykonawczego Komisji (UE) 2017/1184 z dnia 20 kwietnia 2017 r. ustanawiające zasady stosowania rozporządzenia Parlamentu Europejskiego i Rady (UE) nr 1308/2013 w odniesieniu do unijnych skal klasyfikacji tusz wołowych, wieprzowych i baranich oraz raportowania cen rynkowych niektórych kategorii tusz i żywych zwierząt (Dz. Urz. UE L 171 z 04.07.2017) oraz rozporządzenia Ministra Rolnictwa i Rozwoju Wsi z dnia 4 lutego 2009 r. w sprawie szczegółowego sposobu oznaczania klasy jakości handlowej tusz wołowych (Dz.U. Nr 28, poz. 180 z późn. zm.). Ceny zakupu rejestrowane są dla masy poubojowej schłodzonej.

Badanie cen targowiskowych prowadzone jest na targowiskach na których dokonywany jest obrót bydłem, a ceny rejestrowane są jako średnie arytmetyczne zrealizowanych transakcji.

1. Ceny zakupu bydła rzeźnego w Polsce

1.1. Zbiorcze zestawienie danych dotyczących zakupionego bydła rzeźnego w ubojniach w kraju

POLSKA											
Kategoria bydła	CENA ZAKUPU*						Średnia masa tuszy ciepłej		Liczba sztuk Zmiana tyg. [%]	Struktura skupu	
	wg w.ż.* [zł/kg]	dla mpc [zł/tonę]	dla mps [zł/tonę]	Zmiana ceny [%]			[kg]	Zmiana tyg.		[%]	Zmiana tyg.
	09.10.2022	09.10.2022	09.10.2022	tyg.	miesięczna	roczna	09.10.2022	[%]		09.10.2022	[w pkt.%]
Bydło ogółem	10,79	20 828	21 245	0,0	-1,3	29,1	308,8	0,3	10,7	100,0	-
bydło 8-12 m-cy (Z)	11,21	20 796	21 212	3,3	7,1	22,9	246,7	13,4	-62,5	0,1	-0,1
byki 12-24 m-ce (A)	11,59	21 744	22 179	-0,6	-0,9	23,2	346,2	-1,1	11,5	29,8	0,2
byki > 24 m-cy (B)	11,50	21 577	22 008	-0,1	-0,7	22,4	394,1	-1,0	12,7	6,0	0,1
wolce > 12 m-cy (C)	--	--	--	--	--	--	--	--	--	0,0	--
krowy (D)	9,34	19 183	19 567	0,3	-0,9	41,5	280,6	1,4	7,4	40,7	-1,2
jałówki > 12 m-cy (E)	11,37	21 951	22 390	0,1	-1,1	31,3	288,6	0,5	15,6	23,4	1,0

- jest to cena netto (bez VAT) zapłacona dostawcom bydła za dostarczony do rzeźni pełnowartościowy żywiec wołowy na bazie franco zakład. Cena ta zawiera również wszelkie dodatkowe płatności (premie, nagrody itp.) niezależnie od okresu w jakim zostały wypłacone.

* w.ż.- waga żywa (cenę za wagę żywą wyliczono stosując średnie wskaźniki wydajności rzeźnej uzyskane w Polsce (średnia ważona) w latach 2011-2015: bydło ogółem - 0,518 (było 0,507); byki do 2 lat - 0,533 (było 0,539); byki > 2 lat - 0,533 (było 0,535); wolce - 0,521 (było 0,540); krowy - 0,487 (było 0,465) i jałówki – 0,518 (było 0,516),

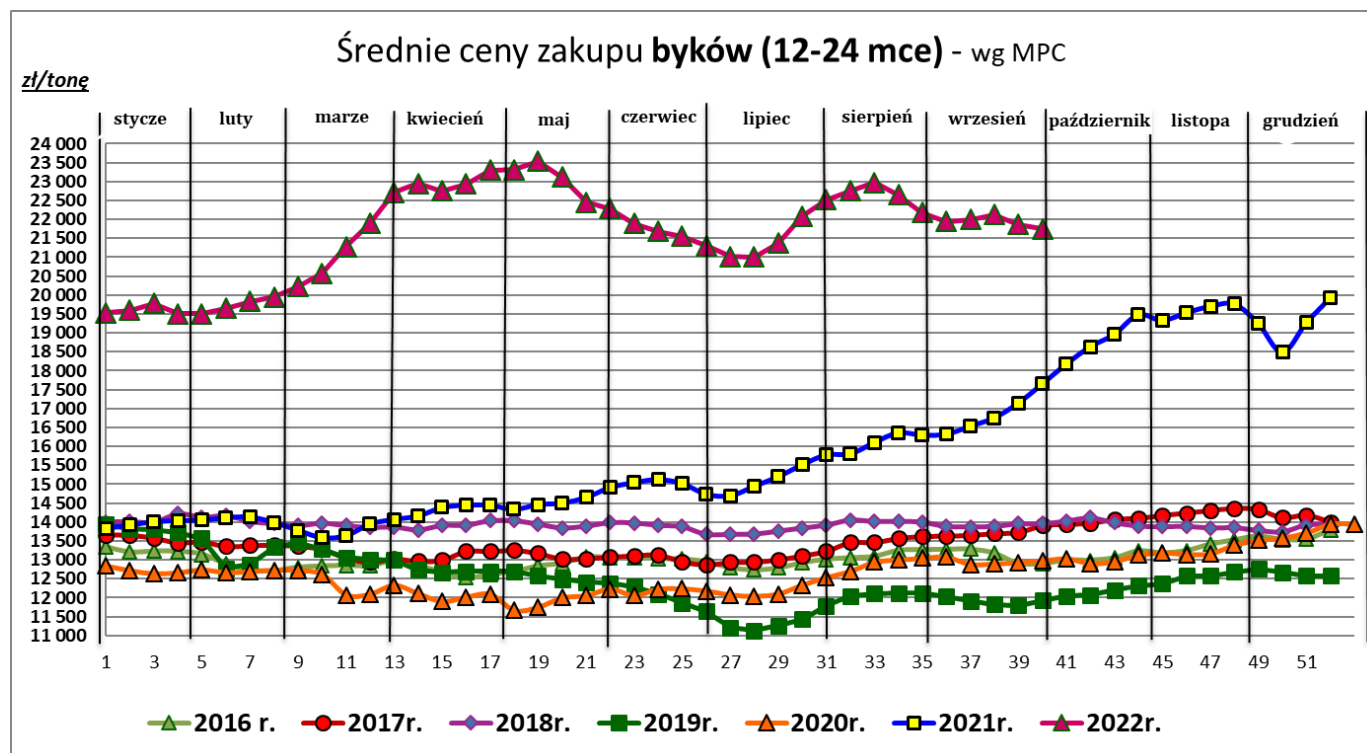
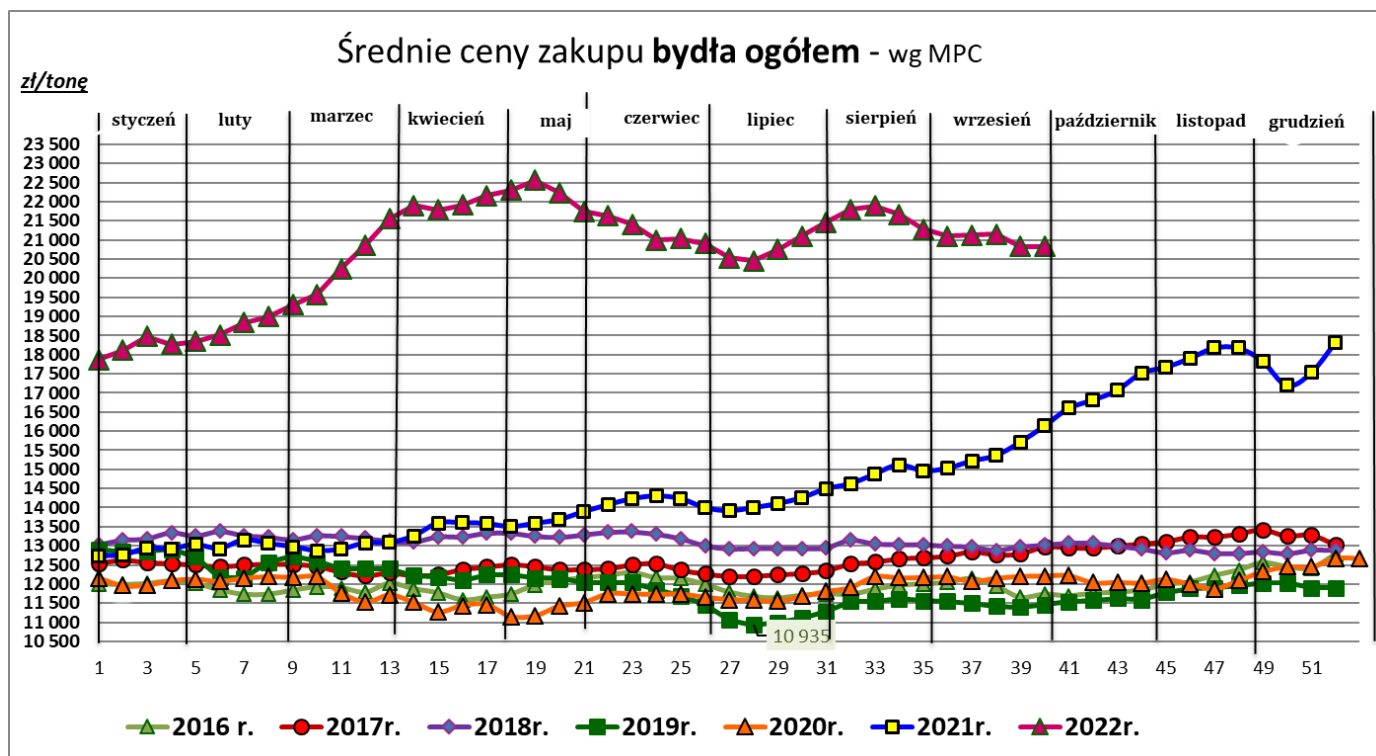
mpc - masa poubojowa ciepła, mps - masa poubojowa schłodzona,

nld z uwagi na ustawowy obowiązek nieidentyfikowalności danych, ceny nie podano

Źródło: Zintegrowany System Rolniczej Informacji Rolniczej (ZSRIR – MRiRW)

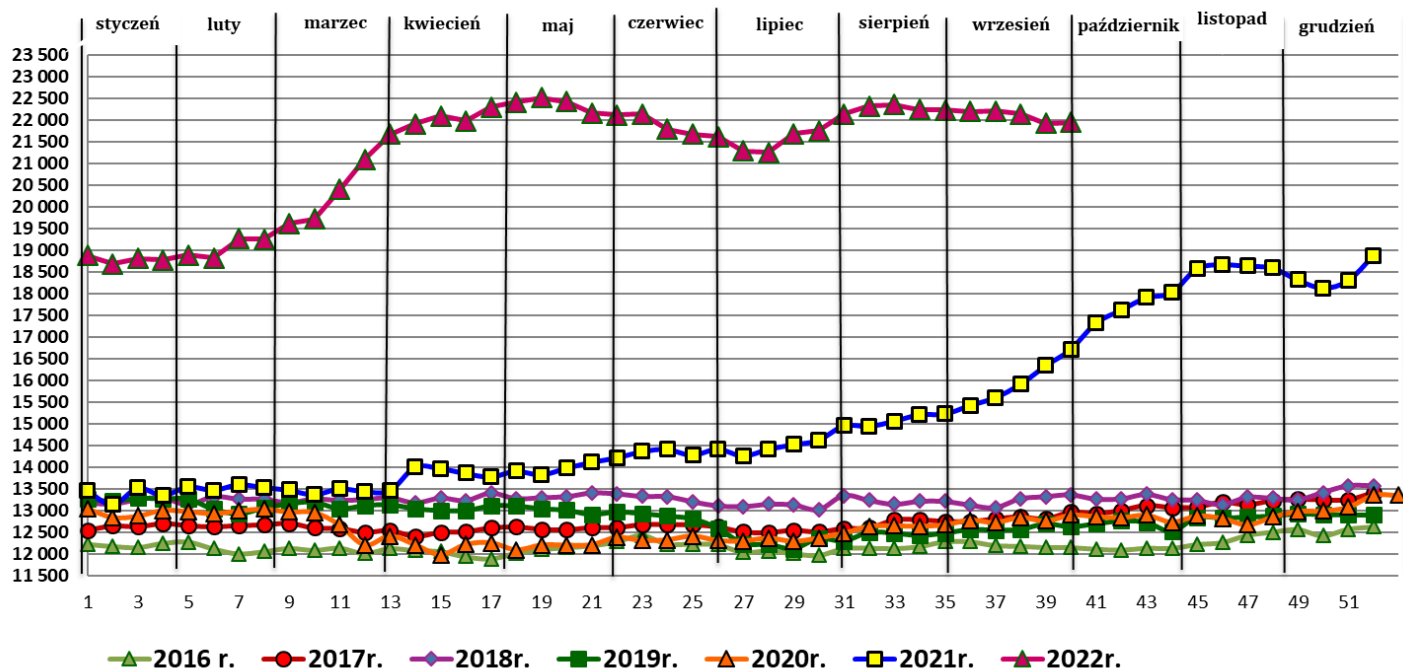
Wykorzystanie możliwe wyłącznie z dokładnym podaniem źródła.

1.2. Średnie ceny zakupu – wykresy



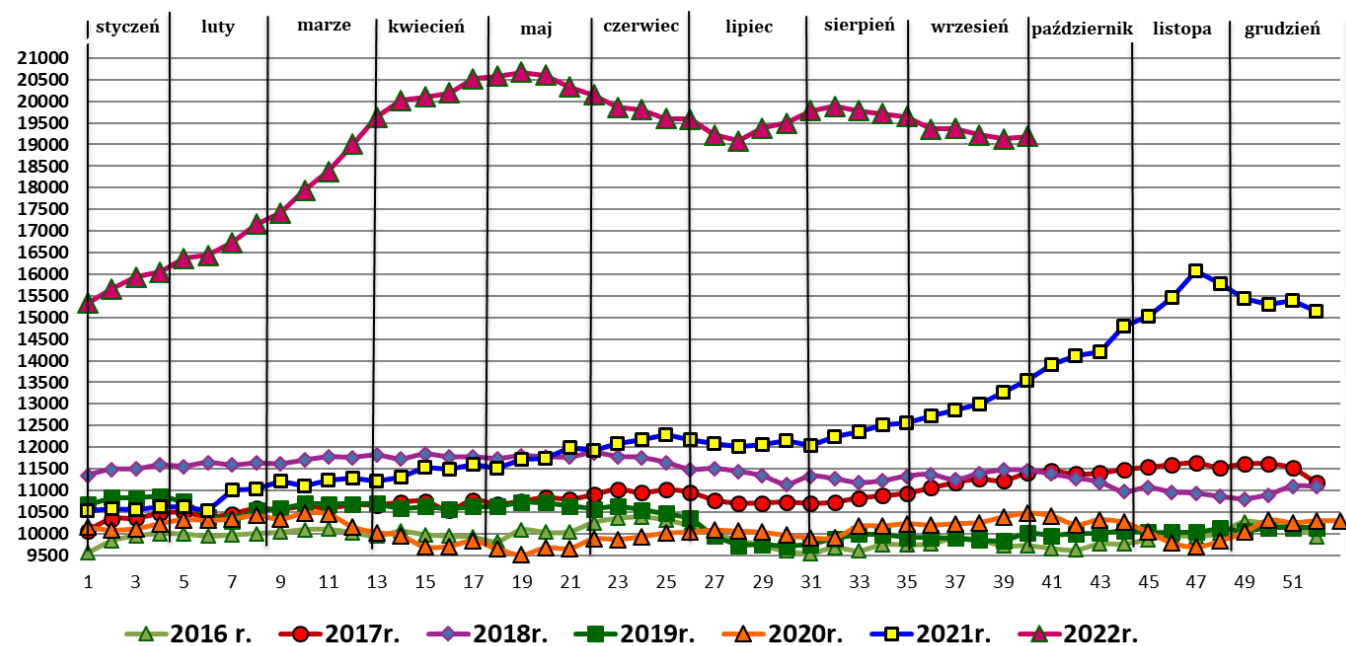
Średnie ceny zakupu jałówek - wg MPC

zł/tone



Średnie ceny zakupu krów - wg MPC

zł/tone



2. Zbiorcze zestawienie danych dotyczących zakupu bydła rzeźnego wg makroregionów

MAKROREGION									
Kategoria bydła	Cena zakupu				Średnia tuszy [kg]	masa ciepłej Zmiana tyg. [%]	Zmiana tyg. poziomu uboju [%]	Struktura zakupu	
	wg w.ż. [zł/kg]	dla mpc [zł/tonę]	dla mps [zł/tonę]	Zmiana tyg. [%]				[%]	Zmiana tyg. [w pkt.%]
	09.10.2022	09.10.2022	09.10.2022	[%]	09.10.2022	tyg. [%]		09.10.2022	[w pkt.%]
Centralny									
Bydło ogółem	10,88	21 002	21 422	0,0	310,0	-0,1	15,8	100,0	-
bydło 8-12 m-cy (Z)	10,61	19 690	20 083	2,7	238,0	14,7	25,0	0,1	0,0
byki 12-24 m-ce (A)	11,67	21 887	22 325	-0,3	345,9	-0,3	15,9	32,7	0,0
byki > 24 m-cy (B)	11,49	21 562	21 994	0,2	400,8	0,3	4,4	7,1	-0,8
wolce > 12 m-cy (C)	--	--	--	--	--	--	--	--	--
krowy (D)	9,39	19 273	19 658	0,2	276,8	1,3	14,9	36,2	-0,3
jałówki > 12 m-cy (E)	11,32	21 849	22 286	0,1	284,3	-0,7	20,9	23,9	1,0
Południowy									
Bydło ogółem	10,80	20 841	21 258	0,0	308,6	-0,1	6,3	100,0	-
bydło 8-12 m-cy (Z)	11,90	22 075	22 517	8,7	257,5	17,3	-80,0	0,1	-0,3
byki 12-24 m-ce (A)	11,51	21 596	22 027	-1,0	344,7	-2,8	1,6	29,8	-1,4
byki > 24 m-cy (B)	11,55	21 676	22 109	-0,5	381,3	-4,4	44,9	5,6	1,5
wolce > 12 m-cy (C)	--	--	--	--	--	--	--	--	--
krowy (D)	9,30	19 100	19 482	0,2	283,8	1,4	1,3	39,7	-2,0
jałówki > 12 m-cy (E)	11,52	22 244	22 689	0,5	288,7	1,2	16,3	24,9	2,1
Północny									
Bydło ogółem	10,41	20 097	20 499	0,0	305,4	2,8	7,9	100,0	-
bydło 8-12 m-cy (Z)	--	--	--	--	--	--	--	0,0	--
byki 12-24 m-ce (A)	11,50	21 585	22 016	-0,4	353,5	1,8	37,5	20,6	4,4
byki > 24 m-cy (B)	11,34	21 272	21 697	-1,3	404,6	4,0	-20,9	3,6	-1,3
wolce > 12 m-cy (C)	--	--	--	--	--	--	--	--	--
krowy (D)	9,33	19 159	19 542	0,4	282,3	1,8	5,5	59,0	-1,4
jałówki > 12 m-cy (E)	10,72	20 692	21 106	-2,0	306,4	4,4	-2,4	16,9	-1,8

* z uwagi na ustawy o obowiązkach nieidentyfikowalności danych, ceny nie podano

Makroregiony skupu bydła oraz sprzedaży wołowiny w ćwierćtuszach

Nazwa makroregionu	Województwa wchodzące w skład makroregionu
centralny	kujawsko-pomorskie, mazowieckie, łódzkie, wielkopolskie, lubuskie
południowy	lubelskie, małopolskie, podkarpackie, świętokrzyskie, dolnośląskie, opolskie, śląskie
północny	podlaskie, pomorskie, warmińsko-mazurskie, zachodnio-pomorskie

2. Średnie ceny zakupu cieląt płci męskiej oraz młodego bydła opasowego

Kategoria bydła	Jednostka	Cena zakupu			Zmiana ceny	
		09.10.2022	02.10.2022	10.10.2021	tyg. [%]	roczna [%]
Byczki od 8 dni do 4 tygodni - typ mleczny	zł/szt	nld	758,20	671,32	--	--
Byczki od 8 dni do 4 tygodni - typ mięsny	zł/szt	nld	1142,83	955,19	--	--
Młode bydło opasowe 6-12 m-cy	zł/kg w.ż.	nld	nld	nld	--	--

W handlu hurtowym bydłem żywym, badane ceny byczków od 8 dni do 4 tygodni dotyczą cieląt przeznaczonych do dalszego chowu pochodzących od bydła ras mlecznych w przypadku typu mlecznego oraz od bydła ras mięsnych, ogólnoużytkowych i krzyżówek z rasami mięsnymi w przypadku typu mięsnego.

Uwaga:

Analiza handlu zagranicznego za I-VII 2022r. (dane wstępne) oraz uboje bydła w okresie: styczeń – lipiec 2022 r. są zamieszczone w wersji EXCEL biuletynu.

Biuletyn „*Rynek wołowiny i cielęciny*” ukazuje się w każdy czwartek.

Informacje zamieszczane w tym biuletynie przekazywane są przez współpracujące z nami podmioty na podstawie Ustawy o badaniach rynkowych z dn. 30 marca 2001r.

Wydawca:

Ministerstwo Rolnictwa i Rozwoju Wsi,

Departament Rynków Rolnych

ul. Wspólna 30, 00-930 Warszawa,

tel. (022) 623-16-33, fax (022) 623-27-06

Internet: <http://www.minrol.gov.pl>, E-mail: biuletyn@minrol.gov.pl

Autor: Anna Pankiewicz tel. (022) 623-16-33 E-mail: Anna.Pankiewicz@minrol.gov.pl