



## ZINTEGROWANY SYSTEM ROLNICZEJ INFORMACJI RYNKOWEJ

WERSJA SKRÓCONA

# RYNEK OWOCÓW I WARZYW ŚWIEŻYCH

NR 09/2024

08.03.2024 r.

*Notowania za okres: 26.02 - 06.03.2024 r.*

Biuletyn tygodniowy.

Informacje zamieszczane w niniejszym biuletynie przekazywane są przez podmioty włączone do Zintegrowanego Systemu Rolniczej Informacji Rynkowej (ZSRIR).

Podstawy prawne:

- ustawa z dnia 30 marca 2001 r. o rolniczych badaniach rynkowych (Dz.U. 2015, poz. 1160 – tekst jednolity);
- rozporządzenie Ministra Rolnictwa i Rozwoju Wsi z dnia 8 marca 2021 r. w sprawie zbieranych danych rynkowych (Dz. U. z 2021 r., poz. 589).

# Spis treści

<b>1. Ceny skupu – Instytut Ekonomiki Rolnictwa i Gospodarki Żywnościowej</b> .....	3
1.1. Ceny skupu netto w zakładach przetwórczych i chłodniach (zł/kg) .....	3
<b>2. Średnie tygodniowe ceny producenta – Krajowa Rada Izb Rolniczych</b> .....	6
<b>3. Rynek hurtowy</b> .....	7
3.1. Cena warzyw na rynkach hurtowych .....	6
3.2. Cena owoców na rynkach hurtowych .....	8
3.3. Zmiana cen hurtowych dla wybranego asortymentu owoców i warzyw .....	9
<b>4. Ceny jabłek – organizacje producentów</b> .....	10
4.1. Ceny jabłek w skupie .....	
4.2. Ceny jabłek w sprzedaży .....	
<b>5. Średnie ceny zakupu owoców i warzyw płacone przez sieci handlowe</b> .....	11
<b>6. Wykresy – średnie ceny na rynkach hurtowych 2023/2024r.</b> .....	12
<b>7. Wykres – średnie ceny jabłek w Polsce w 2022/23/24 r.</b> .....	13

## Dodatkowe informacje.

**1. Informacje dot. cen skupu dostarczane są przez IERiGŻ Zakład Ekonomiki Gospodarstw Rolnych i Ogrodniczych**

**2. Informacje dot. cen producenta dostarczane są przez KRIR MRiRW**

**3. Informacje dot. cen hurtowych dostarczone są przez przedstawicieli niżej wymienionych rynków hurtowych i ośrodków doradztwa rolniczego.**

Warszawski Rolno-Spożywczy Rynek Hurtowy S.A. – **Bronisze** – [www.bronisze.com.pl](http://www.bronisze.com.pl); **Gięda** - Białystok  
Podlaskie Centrum Rolno Towarowe S.A. - <https://www.podlaskiecentrum.pl/>; **Lubelski Rynek Hurtowy S.A.**  
– **Lublin** – [www.elizowka.pl](http://www.elizowka.pl), **Wielkopolska Gildia Rolno-Ogrodnicza S.A.** – **Poznań** – [www.wgro.com.pl](http://www.wgro.com.pl);  
**Podkarpackie Centrum Hurtowe Agrohurt S.A.** – **Rzeszów** – [www.mgrt.rzeszow.pl](http://www.mgrt.rzeszow.pl); **Zachodniopomorskie**  
**Centrum Hurtowe Rolhurt-** [www.rolhurt.pl](http://www.rolhurt.pl), **Mewat Bydgoszcz** - [www.targowisko.mewat.pl](http://www.targowisko.mewat.pl), **Rolno-**  
**spożywczy rynek hurtowy-** <http://www.targpiast.com.pl/>, **Łódzki Rynek Hurtowy ZIAZDOWA S.A.**  
<https://zjazdowa.com.pl/>, **Radomska Gięda Rolna** - <https://rsrh-radom.pl/>, **Targowisko Miejskie**  
**Sandomierz** - <http://targowiskasandomierz.pl/>, **Kompleks Handlowy RYBITWY** - <https://khrybitwy.pl/>.

**4. Informacje dot. cen targowiskowych ziemniaków i cebuli dostarczone są przez pracowników ośrodków doradztwa rolniczego.**

# 1. Ceny skupu – Instytut Ekonomiki Rolnictwa i Gospodarki Żywnościowej

## 1.1. Ceny skupu netto w zakładach przetwórczych i chłodniach (zł/kg)

Ogrodnicy Informator Cenowy						
Instytut Ekonomiki Rolnictwa i Gospodarki Żywnościowej - Państwowy Instytut Badawczy						
Zakład Ekonomiki Gospodarstw Rolnych i Ogrodniczych						
00-950 Warszawa, ul.Świętokrzyska 20, P.O. Box 984						
Ceny skupu netto w zakładach przetwórczych i chłodniach zbierane 4-5 III 2024 r. (zł/kg)						
Województwa	Cebula obrana	Cebula w łusce	Marchew na kostkę	Marchew na plastry	Ziemniaki	
kujawsko-pomor.			0,76z			
kujawsko-pomor.	1,95z-2,30z	1,45z-1,50z			1,40z	
kujawsko-pomor.	2,00z-2,40z	1,45z-1,55z		0,85z		
kujawsko-pomor.	1,90z-2,35z					
lubelskie						
lubelskie		1,48z				
lubelskie						
lubelskie			0,75z		1,52z	
łódzkie						
łódzkie						
małopolskie				0,86z		
mazowieckie	2,00z-2,30z					
mazowieckie			0,77z			
podkarpackie		1,45z-1,55z				
podkarpackie				0,85z		
podlaskie						
podlaskie						
śląskie						
świętokrzyskie						
wielkopolskie						
wielkopolskie					1,50z	
zachodnio-pomor.	2,00z-2,30z					
średnio	1,90z-2,40z	1,45z-1,55z	0,75z-0,77z	0,85z	1,40z-1,52z	
tydzień temu	1,90z-2,40z	1,45z-1,55z	0,75z-0,77z	0,85z	1,40z-1,50z	
rok temu	3,90z	3,00z	0,70z	0,63z	-	
Województwa	Jabłka przemysłowe	Selery	Buraki	Pasternak	Pory	Kapusta biała
kujawsko-pomor.						
kujawsko-pomor.						
kujawsko-pomor.			0,80z-0,82z		2,30z-2,40z	1,10z-1,30z
kujawsko-pomor.		1,46z-1,58z				
lubelskie	0,91z-0,98z			0,85z		
lubelskie	0,93z-0,98z					
lubelskie	0,91z-0,97z	1,47z-1,55z				1,10z-1,30z
lubelskie			0,80z			
lubelskie						
łódzkie				0,88z		
łódzkie	0,92z-0,96z				2,20z-2,50z	
małopolskie	0,91z-0,96z		0,80z			
mazowieckie						
mazowieckie	0,90z-0,97z			0,90z		
podkarpackie						1,10z-1,25z
podkarpackie		1,46z-1,56z				
podlaskie						
podlaskie						
śląskie					2,30z-2,55z	
świętokrzyskie						
wielkopolskie						
wielkopolskie						
zachodnio-pomor.						
średnio	0,90z-0,98z	1,46z-1,58z	0,80z-0,82z	0,85z-0,90z	2,20z-2,55z	1,10z-1,30z
tydzień temu	0,88z-0,97z	1,45z-1,57z	0,74z-0,80z	0,84z-0,90z	2,10z-2,50z	1,00z-1,20z
rok temu	0,55z-0,71z	-	0,76z	-	1,80z	1,00z

Izj cena loco zakład, k/kontrakcja,kl.I/klasa I, kl.II/klasa II,extra/klasa ekstra,m/"mokry" przemyśls/"suchy" przemyślw/Wegierka

## 1.2. Ceny skupu warzyw i owoców w spółdzielniach ogrodniczych (zł/kg)

### Ceny skupu netto warzyw i owoców w spółdzielniach ogrodniczych zbierane 4-5 III 2024 r.

Województwo	Buraki ćwikłowe	Cebula	Czosnek/głóвка	Kapusta biała	Kiszona kapusta	Ogórki kiszane
lubelskie					4,70	
lubelskie	1,25		1,94	1,60		8,80
łódzkie		2,02	1,95	1,55-1,60	4,70	
łódzkie	1,26			1,60-1,75		8,80
małopol.	1,23		1,92		4,75	8,90
małopol.		2,00			4,75	8,80
małopol.	1,25	2,00		1,54-1,65	4,75	
małopol.	1,27	2,00	1,93			9,10
mazowiec.	1,26	1,98	1,92		4,78	8,90
podkarp.	1,25			1,50-1,70		9,10
podkarp.	1,25	2,00	1,94	1,55-1,65		9,15
<b>Cena średnia</b>	<b>1,25</b>	<b>2,00</b>	<b>1,93</b>	<b>1,50-1,75</b>	<b>4,74</b>	<b>8,94</b>
dwa tygodnie temu	1,24	1,98	1,92	1,50-1,70	4,70	8,88
rok temu	1,36	3,12	1,42	1,45	3,57	5,97

Województwo	Marchew (myta)	Pieczarki	Pietruszka	Pory	Selery
lubelskie		8,10-9,30	4,10	4,30	2,90
małopol.	2,00-2,70	7,50-8,60	4,00	4,35	2,95
małopol.			4,10	4,27	
mazowiec.	2,20-2,75	8,00-8,90	4,10	4,23	2,90
mazowiec.	2,00-2,50	8,10-9,20	4,00	4,35	2,92
podkarp.	2,10-2,80	8,20-8,90	4,10		2,95
podkarp.	2,00-2,90	7,80-9,10		4,35	2,91
<b>Cena średnia</b>	<b>2,00-2,90</b>	<b>7,50-9,30</b>	<b>4,07</b>	<b>4,31</b>	<b>2,92</b>
dwa tygodnie temu	1,90-2,75	7,80-9,70	3,97	4,26	2,89
rok temu	1,66	7,47	3,54	4,20	3,18

a/sztuka,b/peczek

Województwo	Jabłka deserowe	Jabłka przemysłowe	Gruszki
lubelskie	2,10-4,40	0,91-0,98	
łódzkie	2,50-4,60		
łódzkie			4,50-6,20
łódzkie		0,90-0,96	
małopolskie	1,90-4,10		4,70-5,40
małopolskie	1,90-4,20		
małopolskie			
małopolskie		0,94-0,96	
małopolskie			4,60-6,10
mazowiec.	1,75-3,95		
mazowiec.		0,91-0,98	
podkarp.	1,85-4,35		4,80-6,40
podkarp.			
<b>Cena średnia</b>	<b>1,85-4,60</b>	<b>0,90-0,98</b>	<b>4,50-6,40</b>
<b>dwa tygodnie temu</b>	<b>1,80-4,50</b>	<b>0,92-0,97</b>	<b>4,60-6,20</b>
<b>rok temu</b>	<b>1,30-1,46</b>	<b>0,42-0,48</b>	<b>4,48</b>

s/"suchy" przemysł, \*/jabłka w kal. 65+ i do średniej nie wliczana jest odmiana Antonówka

## 2. Średnie tygodniowe ceny producenta – Krajowa Rada Izb Rolniczych

Województwo/Towar	Tygodniowy Serwis Cenowy dla producentów owoców i warzyw Krajowa Rada Izb Rolniczych Parzniew ul. Przyszłości 5, 05-804 Pruszków tel. 881-939-421, www.krir.pl, sekretariat@krir.pl								
	Mazowieckie			Świętokrzyskie			Wielkopolskie		
	26.02 - 03.03.2024r. cena w zł/kg (szt*)	19 - 25.02.2024r. cena w zł/kg (szt*)	tygodniowa zmiana ceny w %	12 - 18.02.2024r. cena w zł/kg (szt*)	05 - 11.02.2024r. cena w zł/kg (szt*)	tygodniowa zmiana ceny w %	19 - 25.02.2024r. cena w zł/kg (szt*)	19 - 25.02.2024r. cena w zł/kg (szt*)	tygodniowa zmiana ceny w %
Jabłka (op.5-20 kg) Golden delicious (70/80mm)	2,00	1,90	5,3	--	1,45	--	--	--	--
Jabłka (op.5-20 kg) Jonagold+Jonagored (70/80mm)	--	--	--	1,45	1,45	0,0	--	--	--
Jabłka (op.5-20 kg) Idared (70/80mm)	--	--	--	--	--	--	--	--	--
Jabłka (op.5-20 kg) Shampion (70/80mm)	1,80	1,80	0,0	1,45	1,45	0,0	--	--	--
Jabłka (op.5-20 kg) Boskoop (70/80mm)	3,50	2,80	25,0	2,40	2,40	0,0	--	--	--
Jabłka (op.5-20 kg) Gala (65/70mm)	2,00	2,00	--	--	--	--	--	--	--
Gruszki (op.5-20 kg) Lukaszówka (65/70 mm)	--	--	--	3,25	3,62	-10,2	--	--	--
Cebula żółta 40-80 mm; op.5-25 kg	--	--	--	--	--	--	--	--	--
Cebula biała 40-80 mm op.5-25 kg	1,95	1,90	2,6	1,90	1,90	0,0	2,24	2,18	0,3
Marchew wszystkie odmiany pakowane luzem	2,10	2,30	-8,7	1,10	1,10	0,0	2,83	2,44	1,6
Pietruszka korzeń op. 10 kg	--	--	--	4,00	4,00	0,0	6,47	6,47	0,0
Pomidory, typ okrągły; op. 5-6-kg	--	--	--	--	--	--	--	--	--
Ogórki, typ gładkie; op. 5-6 kg	--	--	--	--	--	--	--	--	--
Seler	--	--	--	3,00	3,00	0,0	3,72	3,72	0,0
Salata masłowa za główkę	--	--	--	2,95	2,90	1,7	--	--	--
Szparagi biało/fioletowe >16mm	--	--	--	--	--	--	--	--	--
Burak ćwikłowy op. 10-15 kg	--	--	--	1,00	1,00	0,0	1,20	1,20	0,0
Kalafiory 12-20 cm	--	--	--	--	--	--	--	--	--
Kapusta biała zł/kg	--	--	--	1,15	1,20	-4,2	1,20	1,20	0,0
Rzodkiewka za pęczek 1 szt	--	--	--	--	--	--	--	--	--
Ziemniaki (op. 15 kg)	--	--	--	1,35	1,35	0,0	--	--	--
Pieczarki 30-65 mm	--	--	--	12,00	12,00	0,0	8,56	8,54	0,0

BEZ AKTUALIZACJI BEZ AKTUALIZACJI

Wykorzystanie możliwe wyłącznie z dokładnym podaniem źródła.

### 3. Rynek hurtowy

#### 3.1. Ceny warzyw na rynkach hurtowych

Ceny **WARZYW** na rynkach hurtowych w dniach: 04-06.03.2024r.

Miejscowość		Bronisz		Kalisz		Lublin		Łódź		Poznań		Wrocław	
Data notowania		06.03.2024		06.03.2024		05.03.2024		06.03.2024		04.03.2024		06.03.2024	
Warzywa		Max	Min	Max	Min	Max	Min	Max	Min	Max	Min	Max	Min
<b>KRAJOWE</b>													
Buraki ćwikłowe	kg	0,75	1,20	1,20	1,40	1,50	1,60	1,00	1,80	1,40	1,60	1,00	1,90
Cebula biała	kg	1,60	2,00	2,00	2,40	2,80	3,00	2,00	3,00	2,00	2,20	2,00	3,00
Kapusta biała	kg	1,00	1,30	1,20	1,50	1,60	1,60	1,30	2,00	2,50	3,00		
Marchew	kg	2,00	2,85	2,80	3,40	2,60	2,80	2,60	3,00	2,70	3,50	1,00	3,30
Ogórki szklarniowe	kg			8,00	8,00			8,00	12,00			12,00	13,50
Pietruszka	kg	5,50	7,00	7,00	8,00	7,60	9,00	5,00	7,00	6,00	6,60	5,00	6,00
Pomidory malinowe	kg	12,00	24,00	20,00	21,67	20,00	23,00	8,33	28,33	22,00	22,67	12,00	24,00
Pory	szt.	4,00	5,00	4,00	4,00					4,00	4,50	2,00	3,00
Rzodkiewka	pęczek	1,40	1,85			1,70	2,00	1,50	2,50			1,80	3,50
Sałata	szt.	4,50	6,00			2,40	3,00	3,00	5,50			2,70	3,50
Selery	kg	2,00	2,50	4,00	5,00	3,20	4,00	2,40	4,00	2,00	2,40	3,00	4,00
Ziemniaki	kg	1,40	2,25	1,60	1,73	1,80	2,00	1,33	2,00	1,40	1,53	1,60	2,50
Boczniki	kg	13,50	20,00			20,00	20,00					30,00	30,00
Pieczarki	kg	9,00	11,00	9,00	9,00	10,00	10,67	9,33	10,67	9,00	9,67	8,50	11,00
<b>IMPORTOWANE</b>													
Czosnek	kg	9,00	13,00			16,00	16,00						
Kalafiory	szt.	6,00	7,00	5,00	6,00	5,50	7,50	7,00	9,00	4,33	6,00	6,00	11,50
Ogórki szklarniowe	kg	5,50	9,00	7,00	7,00					5,56	7,78		
Papryka czerwona	kg	9,00	12,00	12,00	12,00	11,00	12,00	9,00	11,00	9,00	10,00	10,00	12,00
Papryka zielona	kg	10,00	12,00	10,00	10,00					10,00	11,00	10,00	13,00
Papryka żółta	kg	9,00	12,00	12,00	12,00	11,00	14,00	12,00	16,00	10,80	11,40	12,00	15,00
Pomidory	kg	5,00	15,00	10,00	14,00								
Rzodkiewka	pęczek							1,75	2,00	1,30	1,40		
Sałata	szt.			2,50	2,50			3,50	4,50	1,88	1,88		
Ziemniaki młode	kg	2,75	4,00										

Wykorzystanie możliwe wyłącznie z dokładnym podaniem źródła.

### 3.2. Cena owoców na rynkach hurtowych

Ceny **OWOCÓW** na rynkach hurtowych w dniach: 04-06.03.2024r.

Miejscowość			Bronisze		Kalisz		Lublin		Łódź		Poznań		Wrocław	
Data notowania			06.03.2024		06.03.2024		05.03.2024		06.03.2024		04.03.2024		06.03.2024	
Owoce	Odm.	Jedn.	Min	Max	Min	Max	Min	Max	Min	Max	Min	Max	Min	Max
<b>KRAJOWE</b>														
Gruszki		kg			5,00	6,00	4,00	6,50	3,50	6,00	5,50	6,50	6,00	6,50
<i>Jabłka</i>														
	<i>Boskoop</i>	kg					2,67	3,00			3,33	3,67		
	<i>Cortland</i>	kg	2,66	4,00	2,67	3,33	3,00	3,34	2,00	3,67	4,00	4,00		
	<i>Gala</i>	kg	2,20	3,25	2,33	2,33					3,00	3,67		
	<i>Golden</i>	kg	2,00	3,66	2,67	2,67	2,70	3,00						
	<i>Jonagored</i>	kg	1,50	2,33	2,33	2,33	3,00	3,00						
	<i>Ligol</i>	kg	2,00	3,00	2,33	2,33	2,30	3,00	1,67	2,87	3,00	3,67		
	<i>Lobo</i>	kg	2,66	4,00	2,67	2,67	3,00	3,00	1,67	3,20	3,67	4,00		
	<i>Rubin</i>	kg									2,67	3,67		
	<i>Szampion</i>	kg	1,50	2,25	2,33	2,33			1,67	2,87	3,00	3,67		
	<i>Szara Reneta</i>	kg	2,25	3,66	2,67	2,67			2,33	3,67				
<b>IMPORTOWANE</b>														
Ananasy		szt.	4,50	6,00	5,00	15,00	7,00	9,00	6,00	10,00			9,50	13,00
Banany		kg	4,75	5,85	5,00	5,00	5,30	5,60	4,72	5,28	4,33	4,78	4,50	7,00
Cytryny		kg	3,75	6,00	9,00	9,00	5,50	7,20	5,00	6,00	4,40	5,00	6,00	7,00
Grejpfruty		kg	4,75	16,00	5,00	7,00	6,00	7,50	5,29	5,88	3,93	4,64	5,00	8,00
Gruszki		kg	6,00	7,00	5,00	7,00			6,67	7,50	5,42	6,67		
Mandarynki		kg	4,75	10,00	8,00	8,00	6,20	10,00	7,00	8,00	5,60	5,60	6,00	12,00
Pomarańcze		kg	2,50	10,00	8,00	8,00	6,50	8,00	7,00	9,00	5,50	6,50	6,00	9,00
Truskawki		kg	17,00	21,00	22,00	24,00					20,00	24,00		
Winogrona		kg	15,00	22,00	20,00	25,00	19,51	20,00	17,00	20,00	14,44	17,33	18,00	20,00

Wykorzystanie możliwe wyłącznie z dokładnym podaniem źródła.



### 3.3. Zmiana cen hurtowych dla wybranego asortymentu owoców i warzyw

Produkt	Jedn.	Cena zł/jedn				Zmiany ceny (%)							
		07.03.2024		29.02.2024		w stosunku do poprzedniego notowania*)		2 tyg.		3 tyg.		4 tyg.	
		Min	Max	Min	Max	Min	Max	Min	Max	Min	Max	Min	Max
1	2	3	4	5	6	7	8	9	10	11	12	13	14
<b>Warzywa krajowe</b>													
Boczniki	kg	21,17	23,33	21,17	23,33	0,0	0,0	-2,7	-6,7	-2,7	0,0	-2,7	-6,7
Buraki ćwikłowe	kg	1,14	1,58	1,13	1,60	1,0	-1,0	-10,5	-15,2	-10,5	-12,7	-12,7	-14,4
Cebula biała	kg	2,07	2,60	2,18	2,82	-5,2	-7,8	-2,4	-8,8	-2,4	-7,1	-0,8	-3,7
Kapusta biała	kg	1,52	1,88	1,28	1,65	19,2	13,9	-6,2	-5,1	-6,2	-1,9	-1,3	-2,1
Marchew	kg	2,28	3,14	2,25	3,10	1,5	1,3	-5,2	-1,8	-5,2	3,2	0,4	8,3
Ogórki szklarniowe	kg	9,33	11,17	10,63	12,63	0,0	0,0	0,0	0,0	0,0	0,0	0,0	0,0
Pietruszka	kg	6,02	7,27	5,82	7,40	3,4	-1,8	1,7	2,3	1,7	-1,4	0,3	1,2
Pomidory malinowe	kg	15,72	23,94	13,53	22,67	16,2	5,6	8,7	-5,9	8,7	-2,3	-7,9	-11,2
Pory	szt.	3,50	4,13	3,33	4,00	5,0	3,1	9,4	2,0	9,4	3,2	2,9	1,1
Rzodkiewka	peczęk	1,60	2,46	1,63	2,46	-1,5	0,0	0,0	0,0	0,0	3,9	-4,5	-4,8
Sałata	szt.	3,15	4,50	3,18	4,50	-0,8	0,0	-7,4	-10,0	-7,4	-2,7	10,5	0,0
Selery	kg	2,77	3,65	2,95	3,60	-6,2	1,4	-16,2	-11,5	-16,2	-11,1	-17,8	-15,0
Ziemniaki	kg	1,52	2,00	1,54	2,10	-1,2	-4,5	-2,5	-8,6	-2,5	-7,5	-8,2	-5,9
<b>Owoce krajowe</b>													
Gruszki	kg	4,80	6,30	4,63	6,00	3,8	5,0	-7,7	3,3	-7,7	2,2	-5,9	6,8
<b>Jabłka:</b>													
<b>Boskoop</b>	kg	3,00	3,33	2,67	3,00	12,4	11,1	0,1	-16,7	0,1	-16,7	0,1	-16,7
<b>Cortland</b>	kg	2,87	3,67	2,58	3,59	11,0	2,3	4,3	-2,2	4,3	0,0	4,3	-2,2
<b>Golden</b>	kg	2,46	3,11	2,34	3,11	4,7	0,0	5,2	-1,7	5,2	0,0	5,4	-22,3
<b>Jonagored</b>	kg	2,28	2,55	2,28	2,55	0,0	0,0	18,8	9,6	18,8	0,0	14,1	9,6
<b>Ligol</b>	kg	2,26	2,97	2,08	2,80	8,9	6,2	-6,5	-2,5	-6,5	-4,3	-6,5	-5,1
<b>Lobo</b>	kg	2,73	3,37	2,50	3,22	9,4	4,9	-0,6	-2,7	-0,6	0,0	-0,6	-2,7
<b>Szara Reneta</b>	kg	2,42	3,33	2,42	3,33	0,0	0,0	4,5	-4,8	4,5	-4,8	0,1	-1,3
<b>Szampion</b>	kg	2,13	2,78	1,83	2,48	15,9	11,9	0,0	0,0	0,0	0,0	-1,7	0,0
<b>Warzywa importowane</b>													
Czosnek	kg	12,33	13,67	12,50	14,50	-1,3	-5,7	17,5	9,3	-5,1	-4,7	17,5	9,3
Kalafior	szt.	5,64	7,83	5,71	8,75	-1,3	-10,5	-22,8	-17,5	-25,8	-20,1	-36,6	-30,1
Ogórki szklarniowe	szt.	6,02	7,93	6,50	8,50	-7,4	-6,8	-32,8	-32,1	-29,0	-25,7	-38,7	-34,0
Papryka czerwona	kg	10,00	11,50	10,80	11,80	-7,4	-2,5	-9,0	-9,2	-7,8	-12,7	-9,2	-12,7
Papryka zielona	kg	10,00	11,50	10,67	12,33	-6,2	-6,8	-5,7	-2,1	-7,0	-4,2	-4,8	-4,2
Papryka żółta	kg	11,13	13,40	12,00	13,80	-7,2	-2,9	-10,9	-8,2	-13,5	-13,2	-12,0	-12,5
Pomidory	kg	7,50	14,50	7,75	13,00	-3,2	11,5	12,5	48,8	20,0	48,8	-6,2	28,8
Sałata	szt.	2,63	2,96	2,50	2,50	5,0	18,3	-10,6	-7,8	-10,6	-7,8	-10,6	-7,8
<b>Owoce importowane</b>													
Ananasy	szt.	6,40	10,60	6,30	10,40	1,6	1,9	3,2	5,0	3,8	10,6	4,9	8,2
Banany	kg	4,77	5,58	4,65	5,49	2,5	1,8	1,6	-0,1	2,5	0,9	0,6	0,8
Cytryny	kg	5,61	6,70	5,85	6,80	-4,1	-1,5	-1,0	-5,4	-3,1	-5,3	-1,0	-5,4
Grejpfruty	kg	5,00	8,17	5,37	8,78	-7,0	-6,9	-10,7	-3,9	-8,2	1,2	-14,6	-3,9
Gruszki	kg	5,77	7,04	5,89	6,50	-2,0	8,3	-9,4	-1,2	-10,1	-1,2	-9,2	-1,2
Mandarynki	kg	6,13	9,41	6,15	9,70	1,8	-7,9	4,3	-9,2	5,6	-5,3	4,3	-12,1
Truskawki	kg	19,67	23,00	21,00	26,50	-6,3	-13,2	-18,1	-13,8	-18,1	-8,0	-26,3	-20,7
Winogrona	kg	17,33	20,72	17,10	21,40	1,0	-0,8	4,6	-1,3	2,9	1,7	5,2	2,4
Winogrona	kg	17,10	21,40	16,75	21,33	1,0	-0,8	4,6	-1,3	2,9	1,7	5,2	2,4

## 4. Ceny jabłek – organizacje producentów

### Skup jabłek przez organizacje producentów - główne odmiany

Odmiana	PLN/100kg		Zmiana [%]
	26.02 -03.03.2024	19 -25.02.2024	
Boskoop	/	/	--
Gala	174,2	/	--
Gloster	122,7	/	--
Golden delicious	155,7	163,8	-5,2
Idared	129,4	131,0	-1,3
Jonagold/Jonagored	148,5	139,5	6,1
Ligol	167,2	/	--
Szampion	154,4	121,6	21,3

Odmiana	PLN/100kg		Zmiana [%]
	26.02 -03.03.2024	19 -25.02.2024	
Średnia ważona (wszystkie odmiany)	177,5	150,3	15,3

### Sprzedaż jabłek przez organizacje producentów - główne odmiany

Odmiana	PLN/100kg		Zmiana [%]
	26.02 -03.03.2024	19 -25.02.2024	
Boskoop	/	/	--
Gala	296,8	307,4	-3,6
Gloster	/	/	--
Golden delicious	279,0	286,4	-2,6
Idared	210,8	226,1	-7,3
Jonagold/Jonagored	251,0	251,5	-0,2
Ligol	292,3	292,1	0,1
Szampion	258,7	251,2	2,9

Odmiana	PLN/100kg		Zmiana [%]
	26.02 -03.03.2024	19 -25.02.2024	
Średnia ważona (wszystkie odmiany)	263,1	266,3	-1,2

\* - odmiany jabłek, dla których pobierane są ceny:

"Boskoop, Cortland, Elstar, Gala, Gloster, Golden delicious, Idared, Jonagold/Jonagored, Ligol, Lobo, Red delicious, Shan

## 5. Średnie ceny zakupu owoców i warzyw płacone przez sieci handlowe

BEZ AKTUALIZACJI

### OWOCE - luzem

Towar	Cena w zł/kg		Zmiana [%]
	18.02.2024	11.02.2024	
<b>Jabłka wg odmian (krajowe):</b>			
Gala	3,26	3,24	0,7
Golden delicious	3,15	3,13	0,5
Idared	2,79	2,90	-3,9
Jonagold/jonagored	2,57	2,55	0,8
Ligol	3,04	2,86	6,2
Szampion	2,87	2,59	11,0
<b>Jabłka wg odmian (import):</b>			
Granny smith	6,60	5,94	11,0
<b>Pomarańcze odmiany:</b>			
nieokreślone	3,97	4,02	-1,3

### WARZYWA - luzem

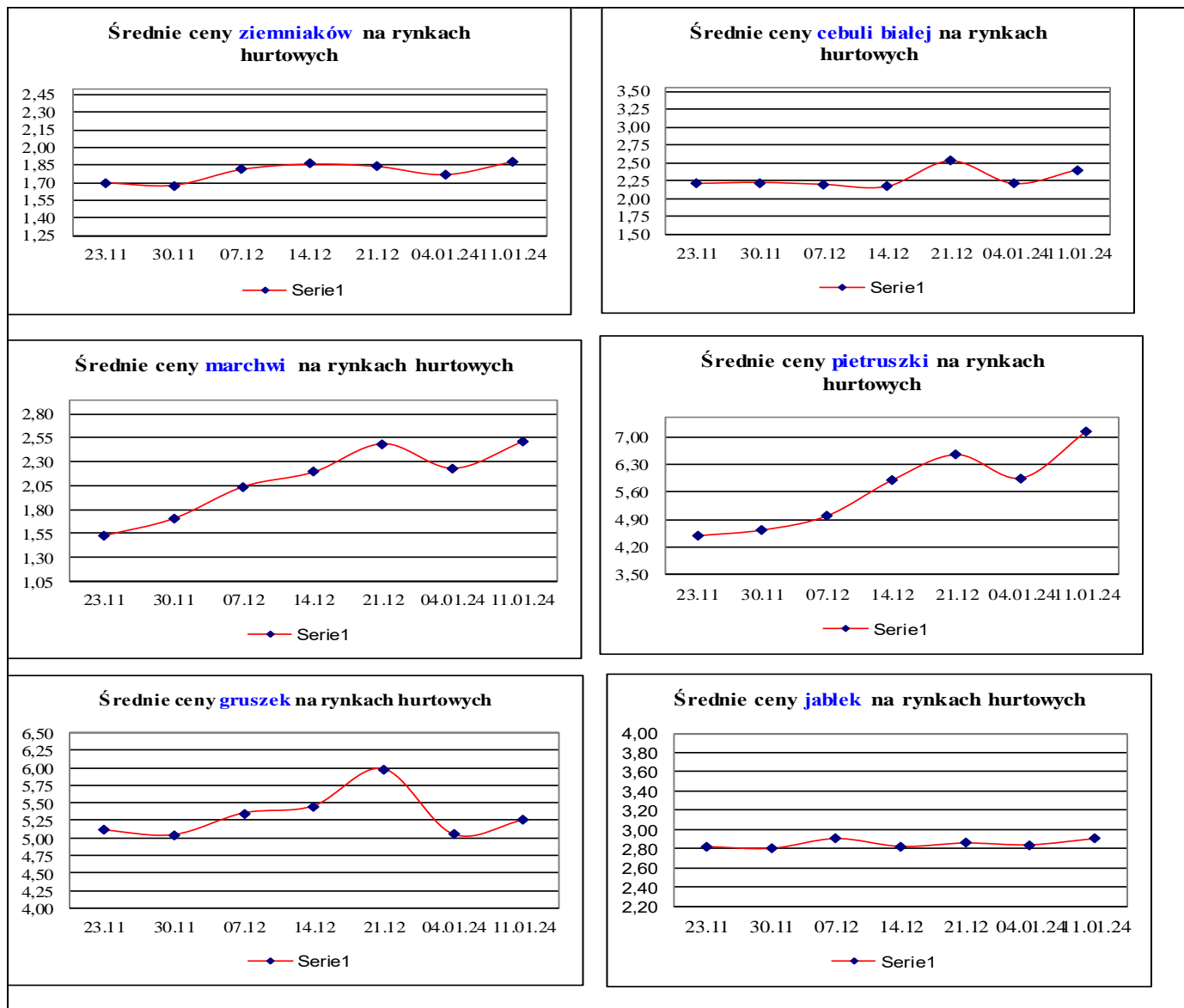
Towar	Cena w zł/kg		Zmiana [%]
	18.02.2024	11.02.2024	
<b>krajowe</b>			
Marchew	3,37	3,30	2,2
Pomidory okrągłe	11,39	12,06	-5,6
Ziemniaki	2,43	2,13	14,2
<b>z importu</b>			
Pomidory okrągłe	8,75	10,28	-14,9
Pomidory typu cherry	14,81	--	--
Ziemniaki	--	--	--

### WARZYWA - opakowania do 2 kg

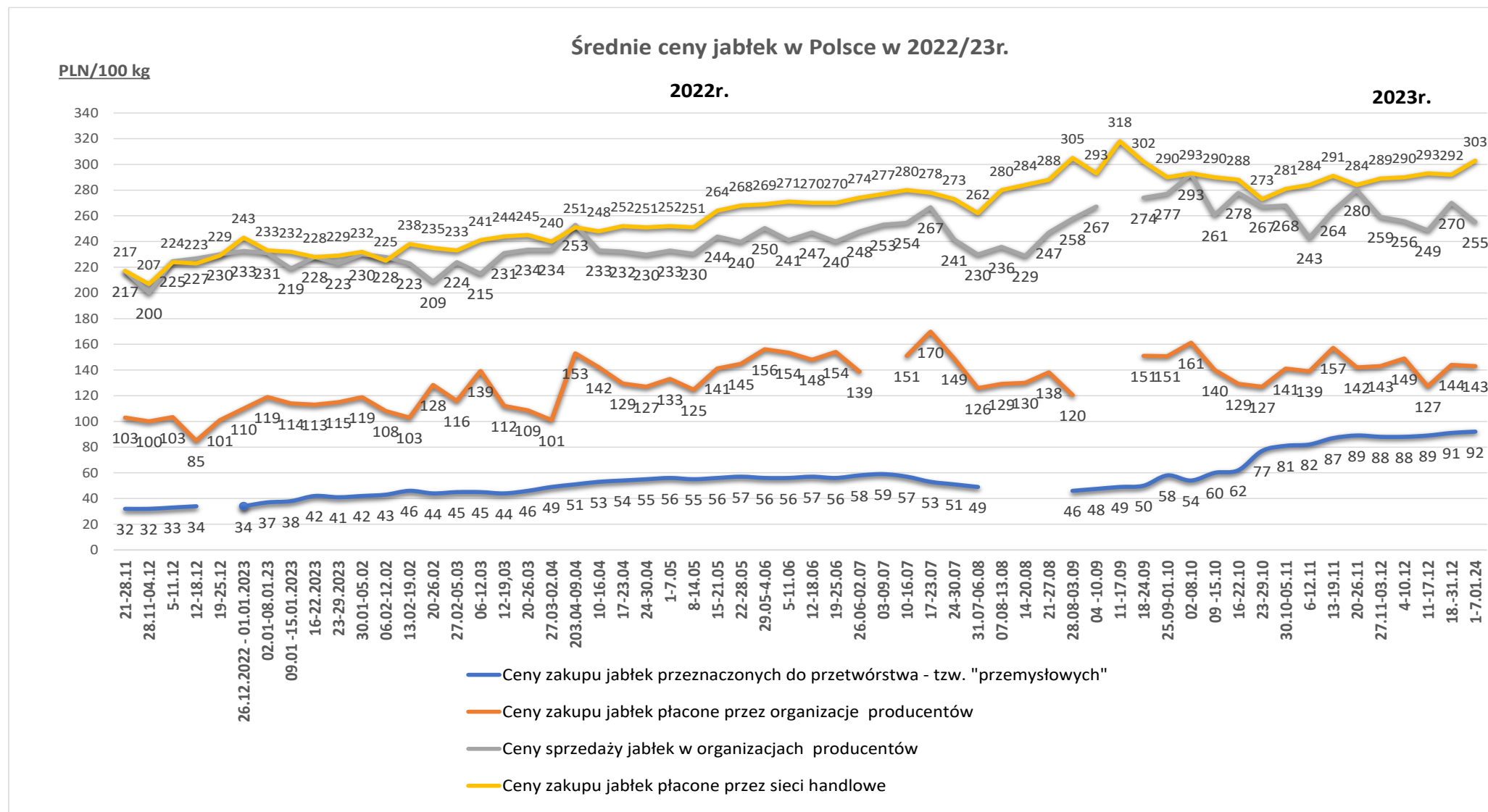
Towar	Cena w zł/kg		Zmiana [%]
	18.02.2024	11.02.2024	
<b>krajowe</b>			
Marchew	4,03	4,01	0,5
Pomidory typu cherry	15,87	15,22	4,3
Ziemniaki	2,91	2,91	-0,1
<b>z importu</b>			
Marchew	14,56	15,44	-5,7
Pomidory na gałązka	6,66	6,41	3,9
Pomidory okrągłe	12,90	14,84	-13,1
Pomidory typu cherry	13,12	13,56	-3,2

Dane podane w tabelach oznaczają ostatni dzień analizowanego tygodnia.

## 6. Wykresy – średnie ceny na rynkach hurtowych 2023/2024r.

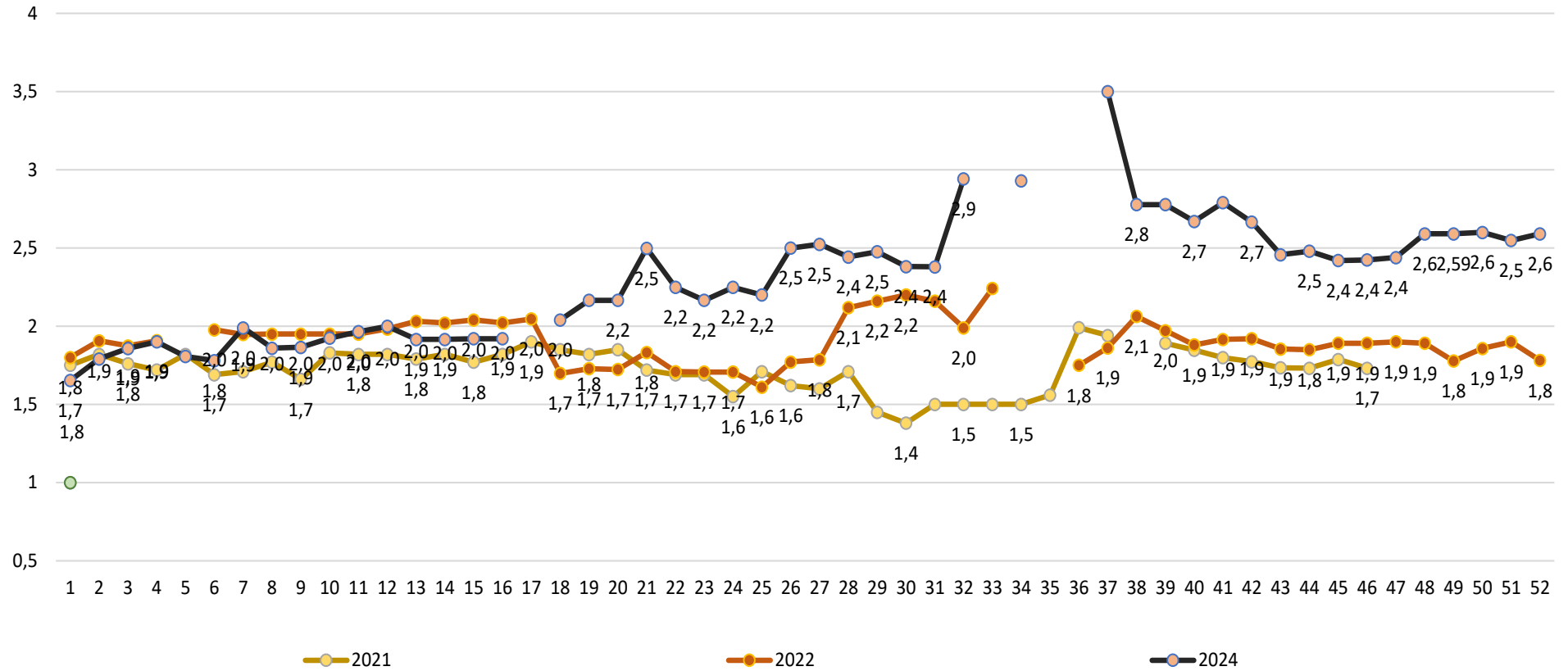


## 7. Wykres – średnie ceny jabłek w Polsce w 2022/23/24 r.



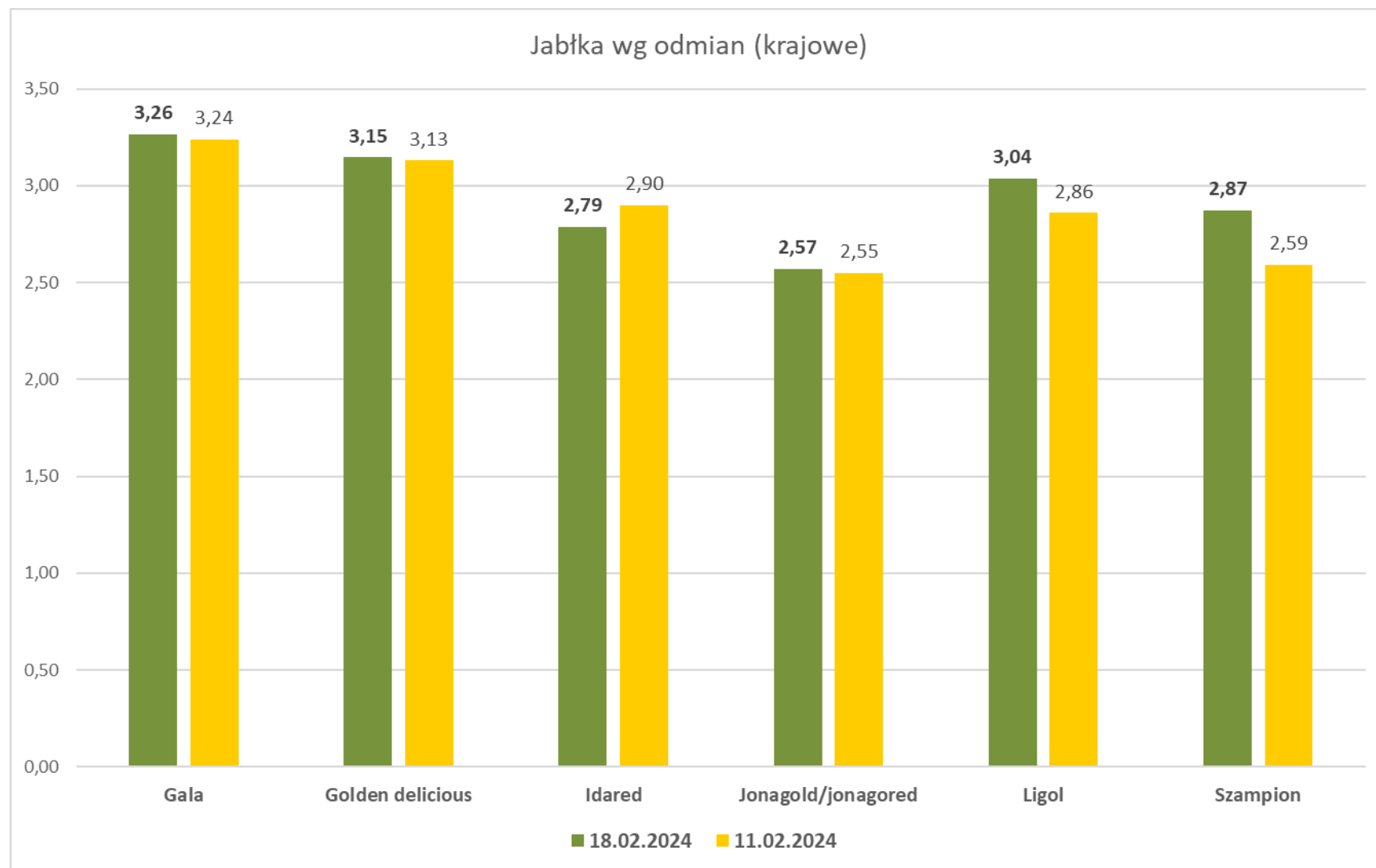
Wykorzystanie możliwe wyłącznie z dokładnym podaniem źródła.

### Ceny jabłek odmiany *Shampion* na rynkach hurtowych



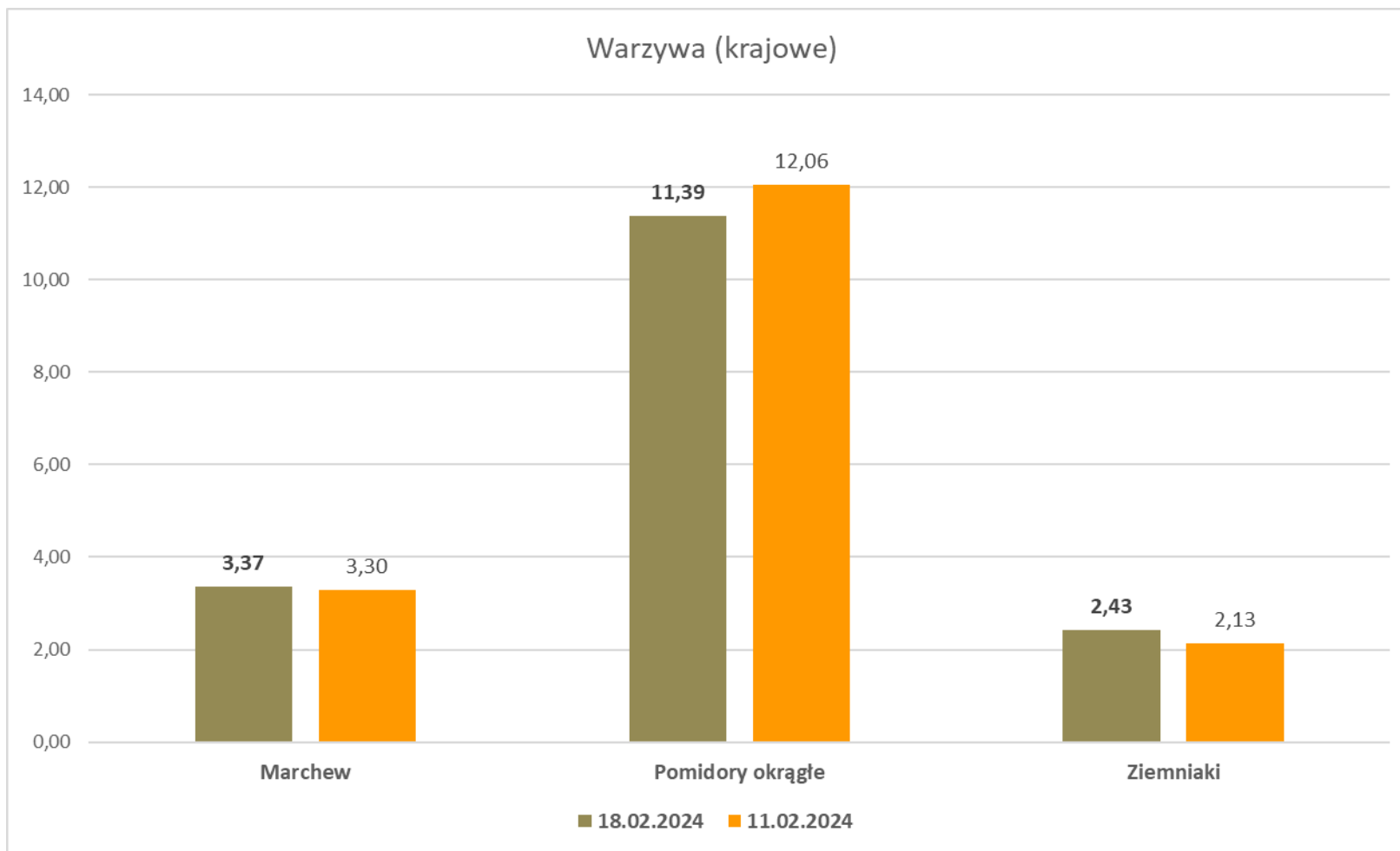
Wykorzystanie możliwe wyłącznie z dokładnym podaniem źródła.

**Średnie ceny zakupu jabłek (luzem) płacone przez podmioty handlu detalicznego**



**Wykorzystanie możliwe wyłącznie z dokładnym podaniem źródła.**

**Średnie ceny zakupu warzyw (luzem) płacone przez podmioty handlu detalicznego**



**Wykorzystanie możliwe wyłącznie z dokładnym podaniem źródła.**



**Wydawca:** Ministerstwo Rolnictwa i Rozwoju Wsi; 00-930 Warszawa ul. Wspólna 30

tel. (022) 623 27 67; fax (022) 623 27 06, 623 27 07

**Adres internetowy:** [strona ZSRIR](#); **E-mail:** [Biuletyn@minrol.gov.pl](mailto:Biuletyn@minrol.gov.pl)

**Autor:** Tomasz Chruśliński tel. (022) 623-27-67; E-mail: [Tomasz.Chruslinski@minrol.gov.pl](mailto:Tomasz.Chruslinski@minrol.gov.pl),

**Warunki dostępu do publikacji:**

Tygodnik jest udostępniany zainteresowanym osobom bezpłatnie.

**Rynek owoców i warzyw świeżych** - ukazuje się w każdy czwartek.