



ZINTEGROWANY SYSTEM ROLNICZEJ INFORMACJI RYNKOWEJ

RYNEK OWOCÓW I WARZYW ŚWIEŻYCH

NR 28/2024

18.07.2024 r.

Notowania za okres: 08.07 - 17.07.2024 r.

Biuletyn tygodniowy.

Informacje zamieszczane w niniejszym biuletynie przekazywane są przez podmioty włączone do Zintegrowanego Systemu Rolniczej Informacji Rynkowej (ZSRIR).

Podstawy prawne:

- ustawa z dnia 30 marca 2001 r. o rolniczych badaniach rynkowych (Dz.U. 2015, poz. 1160 – tekst jednolity);
- rozporządzenie Ministra Rolnictwa i Rozwoju Wsi z dnia 8 marca 2021 r. w sprawie zbieranych danych rynkowych (Dz. U. z 2021 r., poz. 589).

Spis treści

1. Ceny skupu – Instytut Ekonomiki Rolnictwa i Gospodarki Żywnościowej	3
1.1. Ceny skupu netto w zakładach przetwórczych i chłodniach (zł/kg)	3
2. Średnie tygodniowe ceny producenta – Krajowa Rada Izb Rolniczych	6
3. Rynek hurtowy	7
3.1. Cena warzyw na rynkach hurtowych	6
3.2. Cena owoców na rynkach hurtowych	8
3.3. Zmiana cen hurtowych dla wybranego asortymentu owoców i warzyw	9
4. Ceny jabłek – organizacje producentów	10
4.1. Ceny jabłek w skupie	
4.2. Ceny jabłek w sprzedaży	
5. Średnie ceny zakupu owoców i warzyw płacone przez sieci handlowe	11
6. Wykresy – średnie ceny na rynkach hurtowych 2023/2024r.	12
7. Wykres – średnie ceny jabłek w Polsce w 2022/23/24 r.	13

Dodatkowe informacje.

1. Informacje dot. cen skupu dostarczane są przez IERiGŻ Zakład Ekonomiki Gospodarstw Rolnych i Ogrodniczych

2. Informacje dot. cen producenta dostarczane są przez KRIR MRiRW

3. Informacje dot. cen hurtowych dostarczone są przez przedstawicieli niżej wymienionych rynków hurtowych i ośrodków doradztwa rolniczego.

Warszawski Rolno-Spożywczy Rynek Hurtowy S.A. – **Bronisze** – www.bronisze.com.pl; **Giełda - Białystok**
Podlaskie Centrum Rolno Towarowe S.A. - <https://www.podlaskiecentrum.pl/>; **Lubelski Rynek Hurtowy S.A.**
– **Lublin** – www.elizowka.pl, **Wielkopolska Gildia Rolno-Ogrodnicza S.A. – Poznań** – www.wgro.com.pl;
Podkarpackie Centrum Hurtowe Agrohurt S.A. – Rzeszów – www.mgrt.rzeszow.pl; **Zachodniopomorskie**
Centrum Hurtowe Rolhurt- www.rolhurt.pl, **Mewat Bydgoszcz** - www.targowisko.mewat.pl, **Rolno-**
spożywczy rynek hurtowy- <http://www.targpiast.com.pl/>, **Łódzki Rynek Hurtowy ZIAZDOWA S.A.**
<https://zjazdowa.com.pl/>, **Radomska Giełda Rolna** - <https://rsrh-radom.pl/>, **Targowisko Miejskie**
Sandomierz - <http://targowiskasandomierz.pl/>, **Kompleks Handlowy RYBITWY** - <https://khrybitwy.pl/>.

4. Informacje dot. cen targowiskowych ziemniaków i cebuli dostarczone są przez pracowników ośrodków doradztwa rolniczego.

1. Ceny skupu – Instytut Ekonomiki Rolnictwa i Gospodarki Żywnościowej

1.1. Ceny skupu netto w zakładach przetwórczych i chłodniach (zł/kg)

Ceny skupu netto w zakładach przetwórczych i chłodniach zbierane 15-16 VII 2024 r. (zł/kg)							
Województwa	Cebula obrana	Rabarbar	Porzeczki kolorowe	Wiśnie do mrożenia	Wiśnie na sok	Jeżyny	Maliny
kujawsko-pomor.		5,50-6,00z					
kujawsko-pomor.	1,25-1,35z						
kujawsko-pomor.	1,30z-1,35z		1,50-1,70z				
kujawsko-pomor.		5,50-6,00z	1,60-1,70z-1,80z				
lubelskie						6,00-6,50z	
lubelskie				5,50z-5,80z	4,50z		
lubelskie							
lubelskie							9,00z/II-9,50z/I
lubelskie							9,00z/II-9,50z/I
lubuskie							
łódzkie		6,00z					
łódzkie			1,70z-1,85z	5,50z-5,75z	4,00-4,50z	6,50z-7,00z	
małopolskie			1,70z	4,70-5,10-5,40z-5,60z			
mazowieckie	1,20-1,35z-1,40z		1,75z				
mazowieckie			1,60z-1,80z				
podkarpackie							
podkarpackie							
podlaskie							
podlaskie							
śląskie				5,70z	4,50z-4,60z		
świętokrzyskie							
wielkopolskie				5,60z-5,80z			
wielkopolskie							
zachodnio-pomor.							
średnio	1,23-1,30z-1,40z	5,50-6,00z	1,50-1,60z-1,90z	4,85-5,50z-5,80z	4,00-4,50z-4,60z	6,00-6,50z-7,00z	9,00z/II-9,50z/I
tydzień temu	1,50z-1,60z	-	1,50-1,60z-1,90z	4,50-5,30z-5,70z	3,00-4,00z	-	8,47z/II-9,00z/I
rok temu	2,50z-3,10z	-	0,85z-1,10z	2,10z-2,45z	1,60-1,55z-1,75z	-	5,30z/II-5,40z/I

Iz/ cena loco zakład, k/kontraktacja, kl.I/klasa I, kl.II/klasa II, extra/klasa ekstra, m/"mokry" przemysł, s/"suchy" przemysł, W/Węgielka

1.2. Ceny skupu warzyw i owoców w spółdzielniach ogrodniczych (zł/kg)

tel. (22) 505 44 32, (22) 505 47 06 E-mail: Tomasz.Smolenski@ierigz.waw.pl

Ceny skupu netto warzyw i owoców w spółdzielniach ogrodniczych zbierane 15-16 VII 2024 r.

Cebula	Kapusta biała wczesna zł/szt.	Kiszona kapusta	Ogórki kiszone	Kalafioiry (zł/szt.)	Fasola szp.	Kalarepa (zł/szt.)
		4,45				
	2,40-3,50		7,45	4,80-6,50	6,40-7,80	1,90-2,30
1,88		4,35				
	2,30-3,60		7,35	4,89-6,45	5,60-7,26	1,95-2,40
		4,40	7,38			
1,86		4,28	7,23	5,80-6,44	5,89-7,45	
1,87	2,30-2,35	4,30				
1,86			7,10	4,50-7,12	6,50-7,44	1,75-2,10
1,85		4,35				
	2,35-3,60		7,25	4,30-6,80	5,90-8,10	
1,87			7,40			1,82-2,20
1,86	2,30-3,60	4,36	7,31	4,30-6,80	5,60-8,10	1,75-2,40
1,85	2,15-3,60	4,31	7,26	4,21-7,20	6,89-9,00	1,69-2,46
2,65	3,10zł./szt.	4,45	4,65	7,45-8,20	6,35-7,45	1,45-1,89

Pieczarki	Pietruszka	Pory	Selery	Rzodkiewka (zł/pęczek)	Pomidory	Ogórki
6,87-7,50	8,15	6,68	4,56	1,70-2,20	2,20-3,30	1,85-2,25
6,65-7,40	8,25	6,89	4,62	1,70-2,24	2,25-3,30	1,90-2,45
	8,10	6,45				
6,10-8,00	8,12	6,65	4,78			1,65-2,30
5,60-6,78	7,90	6,70	4,78	1,75-2,10	2,20-3,45	1,60-2,45
6,89-7,89	7,65		4,69	1,75-2,10	2,40-3,50	
	7,88	6,78	4,78			1,90-3,00
5,60-8,00	8,01	6,69	4,70	1,70-2,24	2,20-3,50	1,60-3,00
5,44-8,25	7,92	6,61	4,64	1,65-2,24	2,20-3,50	1,85-3,50
6,87-8,45	4,25-4,68	4,87-5,54	3,95	1,30-1,60	3,51	2,45-2,87

Województwo	Jabłka deserowe	Jabłka przemysłowe	Truskawki	Borówki wysokie	Czereśnie	Wiśnie	Maliny
lubelskie	1,55-3,60	0,68-1,10		12,88-14,56			11,50-15,90
łódzkie	1,56-3,20			10,25-14,28	7,80-9,60	5,60-7,50	12,89-16,80
łódzkie			8,78-12,56		7,80-13,50	5,89-8,56	
łódzkie	1,54-3,00	0,90-1,20					
małopolskie	1,54-3,45		9,00-10,45		6,12-12,50		
małopolskie	1,60-3,50			12,35-15,30			
małopolskie					6,10-11,40	5,89-7,45	
małopolskie		0,65-1,00			6,58-7,90		13,45-18,00
małopolskie			9,55-12,10		6,89-9,89		
mazowiec.	1,54-2,65			13,87-14,80		6,45-7,98	11,45-12,98
mazowiec.							
podkarp.	1,60-3,70		10,45-11,50	13,20-15,00			
podkarp.							
Cena średnia	1,54-3,70	0,65-1,20	8,78-12,56	10,28-15,30	6,10-13,50	5,60-8,56	11,45-18,00
dwa tygodnie temu	1,54-3,87	0,635-1,15	8,10-14,50	12,35-16,980	5,95-13,25	4,95-8,90	11,45-15,60
rok temu	1,45-1,75	0,45-0,68	5,45-5,89	-	4,89-5,90	-	11,00-15,00

s/"suchy" przemysł, */jabłka w kal. 65+ i do średniej nie wliczana jest odmiana Antonówka

2. Średnie tygodniowe ceny producenta – Krajowa Rada Izb Rolniczych

Województwo/Towar	Mazowieckie			Świętokrzyskie			Wielkopolskie		
	08.07 - 14.07.2024r. cena w zł/kg (szt*)	01.07 - 07.07.2024r. cena w zł/kg (szt*)	tygodniowa zmiana ceny w %	08.07 - 14.07.2024r. cena w zł/kg (szt*)	01.07 - 07.07.2024r. cena w zł/kg (szt*)	tygodniowa zmiana ceny w %	08.07 - 14.07.2024r. cena w zł/kg (szt*)	01.07 - 07.07.2024r. cena w zł/kg (szt*)	tygodniowa zmiana ceny w %
Jabłka (op.5-20 kg) Golden delicious (70/80mm)	--	--	--	--	--	--	--	--	--
Jabłka (op.5-20 kg) Jonagold+Jonagored (70/80mm)	--	--	--	--	--	--	--	--	--
Jabłka (op.5-20 kg) Idared (70/80mm)	--	--	--	--	--	--	--	--	--
Jabłka (op.5-20 kg) Champion (70/80mm)	2,50	2,40	4,2	--	--	--	--	--	--
Jabłka (op.5-20 kg) Boskoop (70/80mm)	--	--	--	--	--	--	--	--	--
Jabłka (op.5-20 kg) Gala (65/70mm)	2,50	2,55	-2,0	--	--	--	--	--	--
Gruszki (op.5-20 kg) Lukaszówka (65/70 mm)	5,00	5,00	0,0	5,00	5,00	0,0	--	--	--
Cebula żółta 40-80 mm; op.5-25 kg	--	--	--	--	--	--	--	--	--
Cebula biała 40-80 mm op.5-25 kg	1,05	1,20	-12,5	2,30	2,40	-4,2	2,02	2,00	1,1
Marchew wszystkie odmiany pakowane luzem	1,35	1,80	-25,0	3,00	3,00	0,0	2,18	2,50	-12,9
Pietruszka korzeń op. 10 kg	--	--	--	10,00	10,00	0,0	10,46	11,00	-4,9
Pomidory, typ okrągły; op. 5-6 kg	--	--	--	3,00	4,00	-25,0	3,64	3,57	1,7
Ogórki, typ gładkie; op. 5-6 kg	--	--	--	--	--	--	3,15	3,13	0,8
Seler	--	--	--	6,25	3,00	108,3	5,76	7,00	-17,7
Sałata masłowa za główkę	--	--	--	2,25	2,25	0,0	--	--	--
Szparagi biało/fioletowe >16mm	--	--	--	--	--	--	--	--	--
Burak ćwikłowy op. 10-15 kg	--	--	--	1,30	1,30	0,0	1,20	1,52	-21,1
Kalafior 12-20 cm	--	--	--	--	--	--	5,00	--	--
Kapusta biała zł/kg	--	--	--	--	1,25	--	1,13	2,00	-43,7
Rzodkiewka za pęczek 1 szt	--	--	--	--	--	--	--	--	--
Ziemniaki (op. 15 kg)	--	--	--	1,50	1,50	0,0	--	--	--
Pieczarki 30-65 mm	--	--	--	9,50	9,50	0,0	8,00	8,00	0,0

Wykorzystanie możliwe wyłącznie z dokładnym podaniem źródła.

3. Rynek hurtowy

3.1. Ceny warzyw na rynkach hurtowych

Ceny **WARZYW** na rynkach hurtowych w dniach: **15-17.07.2024r.**

Miejscowość		Bronisze		Kalisz		Kraków		Łódź		Poznań	
Data notowania		2024-07-17		2024-07-17		2024-07-15		2024-07-17		2024-07-17	
Warzywa		Max	Min	Max	Min	Max	Min	Max	Min	Max	Min
KRAJOWE											
Buraki ćwiktowe	kg	0,70	1,10	1,00	1,50	1,00	1,20	1,00	1,80		
Buraki młode	kg							1,50	2,50	2,40	3,00
	pęczek	2,00	3,00								
Cebula biała	kg	0,90	1,30	2,00	3,00	1,00	1,50	2,40	5,00	1,80	2,50
Cebula młoda	kg	3,00	7,00					2,40	5,00	4,40	5,00
Kalafior	szt.	4,50	5,50	5,00	6,00	5,50	5,80	3,00	7,00	6,00	7,00
Kapusta biała	kg	1,35	1,65	1,00	1,20	3,50	5,00	1,30	2,00		
Kapusta młoda	szt.	4,50	5,50	4,00	5,00			2,00	5,00	4,00	5,00
Marchew	kg	1,00	1,60	2,00	2,40	1,60	3,00	1,00	2,50		
Marchew młoda	kg			2,50	2,50					2,30	2,80
	pęczek	2,00	2,75							4,00	4,00
Ogórki gruntowe	kg	3,50	6,00	5,00	6,00	3,50	5,00			6,00	6,40
Ogórki szklarniowe	kg	4,50	5,75	4,00	4,50	3,80	4,00	3,00	5,00	5,80	6,40
Papryka czerwona	kg	7,00	9,00	8,00	9,00	8,00	8,50	3,50	5,00	11,00	12,00
Papryka zielona	kg	4,00	6,00	5,00	6,00			4,00	8,00		
Papryka żółta	kg	7,00	9,00	6,00	7,00	10,00	11,00				
Pietruszka	kg	7,00	9,50	8,00	10,00	6,00	8,00	9,00	12,00	11,00	13,00
Pomidory	kg	3,85	4,50	3,33	3,33	4,20	4,50	3,67	5,83	5,00	5,33
Pomidory gruntowe	kg	4,00	6,00			5,00	6,00	4,44	5,56		
Pomidory malinowe	kg	4,00	5,00	3,00	3,33	4,20	4,50	3,67	5,83	5,00	5,67
Pory	szt.			2,50	3,00	3,50	4,00				
Pory młode	szt.	3,00	3,50					2,50	3,80	3,00	3,50
Rzodkiewka	pęczek	1,40	2,00	1,50	1,50	1,60	1,80	1,20	2,40	1,80	2,00
Sałata	szt.	3,00	3,50	2,08	2,50	1,60	1,60	2,00	4,00	3,00	3,50
Selery	kg	4,00	4,75	6,00	6,00			4,00	6,00	6,40	7,40
Selery młode	pęczek	1,25	1,66								
Ziemniaki	kg	1,60	2,20	1,33	1,67	1,80	2,00				
Ziemniaki młode	kg			1,67	1,67	1,00	1,20	1,00	1,67	2,00	2,33
Boczniki	kg	13,50	20,00							27,50	30,00
Pieczarki	kg	9,00	12,00	10,00	10,00	10,00	11,00	9,33	10,67	11,00	12,00
IMPORTOWANE											
Czosnek	kg					13,00	20,00				
Papryka czerwona	kg							16,00	18,00	11,00	12,00
Papryka zielona	kg									9,00	10,00
Papryka żółta	kg							12,00	14,00	11,00	12,00

Wykorzystanie możliwe wyłącznie z dokładnym podaniem źródła.

3.2. Cena owoców na rynkach hurtowych

Ceny **OWOCÓW** na rynkach hurtowych w dniach: 15-17.07.2024r.

Miejscowość			Bronisze		Kalisz		Kraków		Łódź		Poznań	
Data notowania			2024-07-17		2024-07-17		2024-07-15		2024-07-17		2024-07-17	
Owoce	Odm.	Jedn.	Min	Max	Min	Max	Min	Max	Min	Max	Min	Max
KRAJOWE												
Agrest		kg	12,00	16,00			8,00	10,00	8,00	12,00		
Brzoskwinie		kg	5,00	8,00	5,00	5,00	4,00	6,00	2,00	8,00		
Czereśnie		kg	10,00	24,00	12,00	17,00			14,00	22,00	20,00	25,00
Gruszki		kg	5,00	6,75	5,00	5,00	3,00	6,50	3,50	6,00	6,25	6,75
Jabłko												
	Antonówki	kg			4,00	4,00						
	Early Geneva	kg	2,00	3,25	3,33	3,33			3,33	4,67	6,00	6,00
	Gala	kk			2,67	2,67						
	Golden	kg			2,67	2,67					3,33	3,67
	Jonagored	kg									3,67	4,00
	Ligol	kg	2,50	3,50					1,67	4,00	3,67	4,00
	Lobo	kg			3,33	3,33			2,67	4,67	4,00	4,33
	Papierówki	kg	2,75	4,00	4,00	4,00			2,67	4,67	6,00	6,00
	Paulared	kg	4,75	5,70	3,33	3,33						
	Piros	kg	4,75	5,70	3,33	3,33			3,33	5,33	6,67	6,67
	Szampion	kg	2,00	3,25	2,67	2,67			1,67	3,00	3,33	4,00
	Szara Reneta	kg	3,00	4,00								
Maliny		kg	18,00	35,00			16,00	17,00	24,00	28,00	34,00	38,00
Morele		kg	6,00	11,00	12,00	12,00					9,00	10,00
Nektarynki		kg			6,00	6,00	6,00	6,50				
Porzeczki czarne		kg			12,00	12,00	17,00	18,00			17,00	19,00
Porzeczki czerwone		kg	5,00	11,00	10,00	10,00	6,00	8,00	5,00	8,00	10,00	12,00
Śliwki		kg	2,00	3,50	5,00	6,00	3,50	4,00	4,00	9,00	6,00	10,00
Truskawki		kg	16,00	22,00	20,00	24,00	8,00	10,00	7,50	15,00	18,00	20,00
Wiśnie		kg	7,00	9,00	7,00	7,00	7,00	8,00	7,00	9,00	8,00	10,00
IMPORTOWANE												
Ananasy		szt.	4,50	6,00	5,00	15,00			6,00	10,00		
Arbuzy		kg	1,85	5,00	1,75	4,00	3,50	3,50	5,00	6,00	2,50	4,50
Banany		kg	5,00	6,00	5,00	5,00	6,00	8,00	4,72	6,11	4,72	6,67
Brzoskwinie		kg	4,50	6,50	4,00	6,00			10,00	12,00	7,00	7,50
Cytryny		kg	5,00	6,00	10,00	10,00	5,50	7,50	6,50	7,50	6,80	8,50
Czereśnie		kg	15,00	17,00			15,00	16,00				
Grejpfruty		kg	4,75	6,00	6,00	6,00	6,00	6,00	5,29	5,88	6,79	7,14
Gruszki		kg	5,75	6,75					7,50	7,92	8,00	8,50
Maliny		kg			24,00	24,00						
Mandarynki		kg			9,00	9,00	4,50	13,00	8,00	10,00	6,00	12,00
Morele		kg	7,00	11,00	8,00	12,00	10,00	20,00	11,00	13,00	9,00	11,00
Nektarynki		kg	5,50	7,50	5,00	6,00					7,50	9,00
Pomarańcze		kg	6,00	8,00	8,00	8,00	4,50	6,00	7,00	9,00	5,50	8,50
Śliwki		kg	4,50	7,50					18,00	19,00	70,00	80,00
Winogrona		kg	9,50	13,00	12,00	15,00	10,00	12,00	17,00	20,00	14,44	20,00

Wykorzystanie możliwe wyłącznie z dokładnym podaniem źródła.

4. Ceny jabłek – organizacje producentów

brak notowań dla skupu

Skup jabłek przez organizacje producentów - główne odmiany

Odmiana	PLN/100kg	PLN/100kg	Zmiana [%]
	08.0 -14.07.2024	01.0 -07.07.2024	
Jonagold/Jonagored	--	--	--

Odmiana	PLN/100kg	PLN/100kg	Zmiana [%]
	08.0 -14.07.2024	01.0 -07.07.2024	
Średnia ważona (wszystkie odmiany)	--	--	--

Sprzedż jabłek przez organizacje producentów - główne odmiany

Odmiana	PLN/100kg	PLN/100kg	Zmiana [%]
	08.0 -14.07.2024	01.0 -07.07.2024	
Gala	274,3	--	--
Golden	267,6	--	--
Idared	258,5	--	--
Jonagold/Jonagored	282,3	--	--
Szampion	298,3	--	--

"Boskoop, Cortland, Elstar, Gala, Gloster, Golden delicious, Idared, Jonagold/Jonagored, Ligol, Lobo, Red delicious, Shampion"

Odmiana	PLN/100kg	PLN/100kg	Zmiana [%]
	08.0 -14.07.2024	01.0 -07.07.2024	
Średnia ważona (wszystkie odmiany)	271,7	--	--

* - odmiany jabłek, dla których pobierane są ceny:

"Boskoop, Cortland, Elstar, Gala, Gloster, Golden delicious, Idared, Jonagold/Jonagored, Ligol, Lobo, Red delicious, Shampion"

5. Średnie ceny zakupu owoców i warzyw płacone przez sieci handlowe

OWOCE - luzem

Towar	Cena w zł/kg		Zmiana [%]
	14.07.2024	07.07.2024	
Jablka wg odmian (krajowe):			
Gala	3,69	3,63	1,7
Golden delicious	3,28	3,28	0,0
Idared	2,77	2,72	1,8
Jonagold/jonagored	3,09	3,08	0,3
Ligol	3,45	3,38	2,1
Szampion	3,23	3,18	1,6
Jablka wg odmian (import):			
Granny smith	7,08	7,08	0,0
Pomarańcze odmiany:			
nieokreślone	4,85	4,87	-0,4
Brzoskwinie (import):			
żółty miąższ	5,95	6,72	-11,5
nieokreślone	5,64	5,46	3,3
Nektaryny (import):			
żółty miąższ	5,35	6,02	-11,1
nieokreślone	6,76	5,44	24,3

WARZYWA - luzem

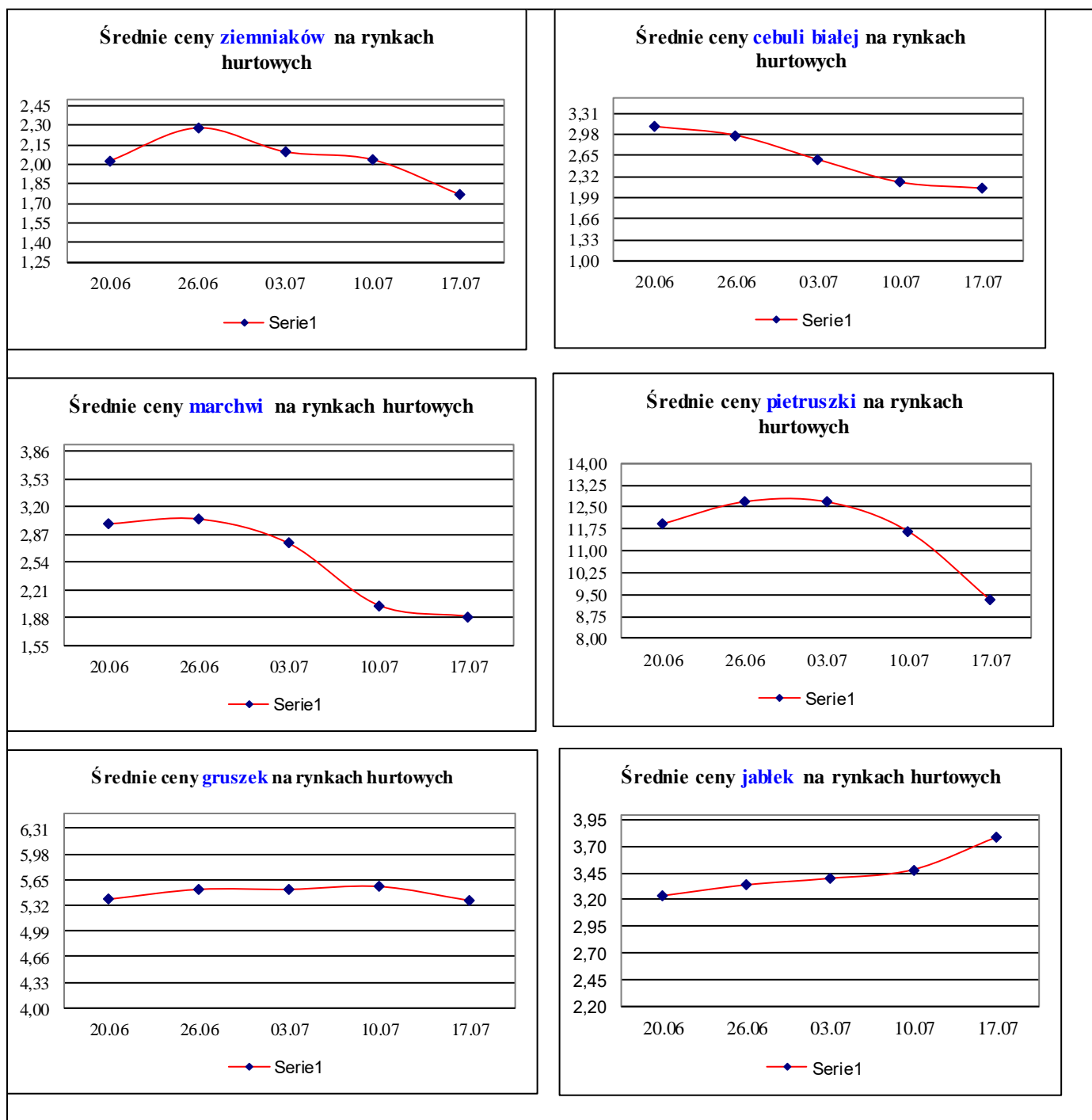
Towar	Cena w zł/kg		Zmiana [%]
	14.07.2024	07.07.2024	
krajowe			
Marchew	2,52	2,77	-9,0
Pomidory na gałązkach	3,29	3,23	1,9
Pomidory okrągłe	4,58	4,51	1,6
Ziemniaki	1,79	2,08	-13,9
z importu			
Pomidory na gałązkach	3,96	--	--
Pomidory okrągłe	8,80	--	--
Pomidory typu cherry	15,12	--	--

WARZYWA - opakowania do 2 kg

Towar	Cena w zł/kg		Zmiana [%]
	14.07.2024	07.07.2024	
krajowe			
Marchew	3,20	4,27	-25,1
Pomidory na gałązkach	7,84	7,90	-0,8
Pomidory okrągłe	4,66	4,89	-4,7
Pomidory typu cherry	10,45	11,53	-9,4
Ziemniaki	3,23	4,07	-20,6
z importu			
Marchew	4,18	3,94	6,1
Pomidory typu cherry	10,39	12,68	-18,1

Dane podane w tabelach oznaczają ostatni dzień analizowanego tygodnia.

6. Wykresy – średnie ceny na rynkach hurtowych 2024r.

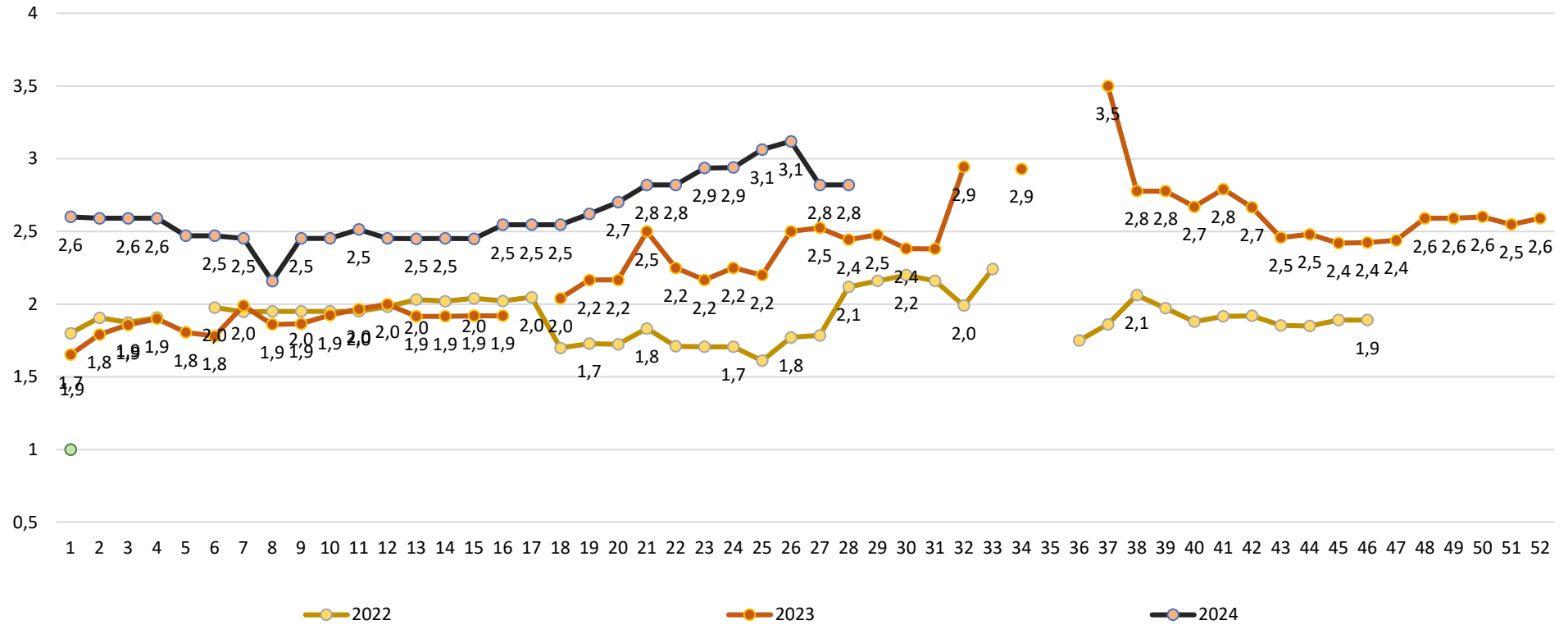


7. Wykres – średnie ceny jabłek w Polsce w 2022/23/24 r.



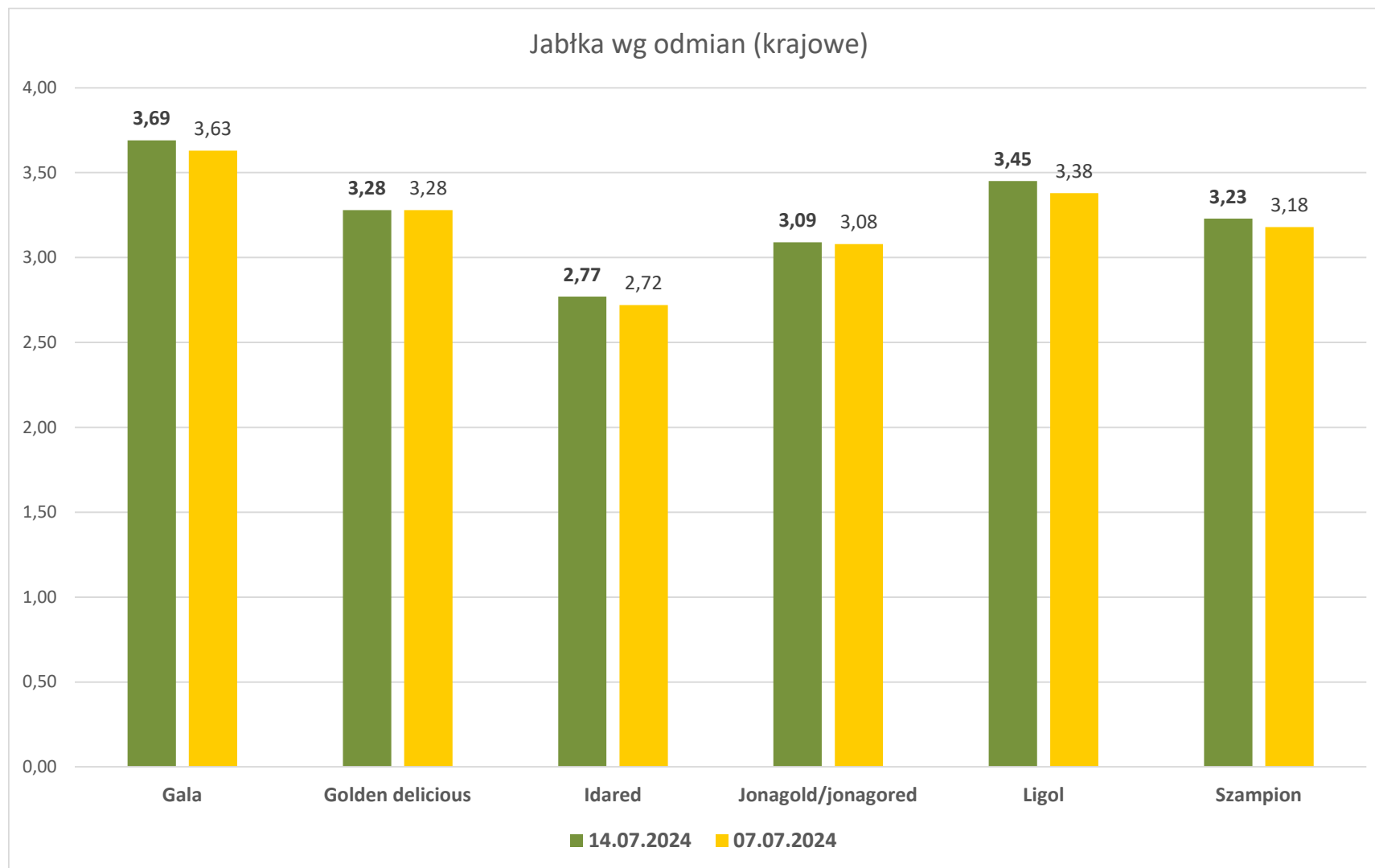
Wykorzystanie możliwe wyłącznie z dokładnym podaniem źródła.

Ceny jabłek odmiany *Shampion* na rynkach hurtowych



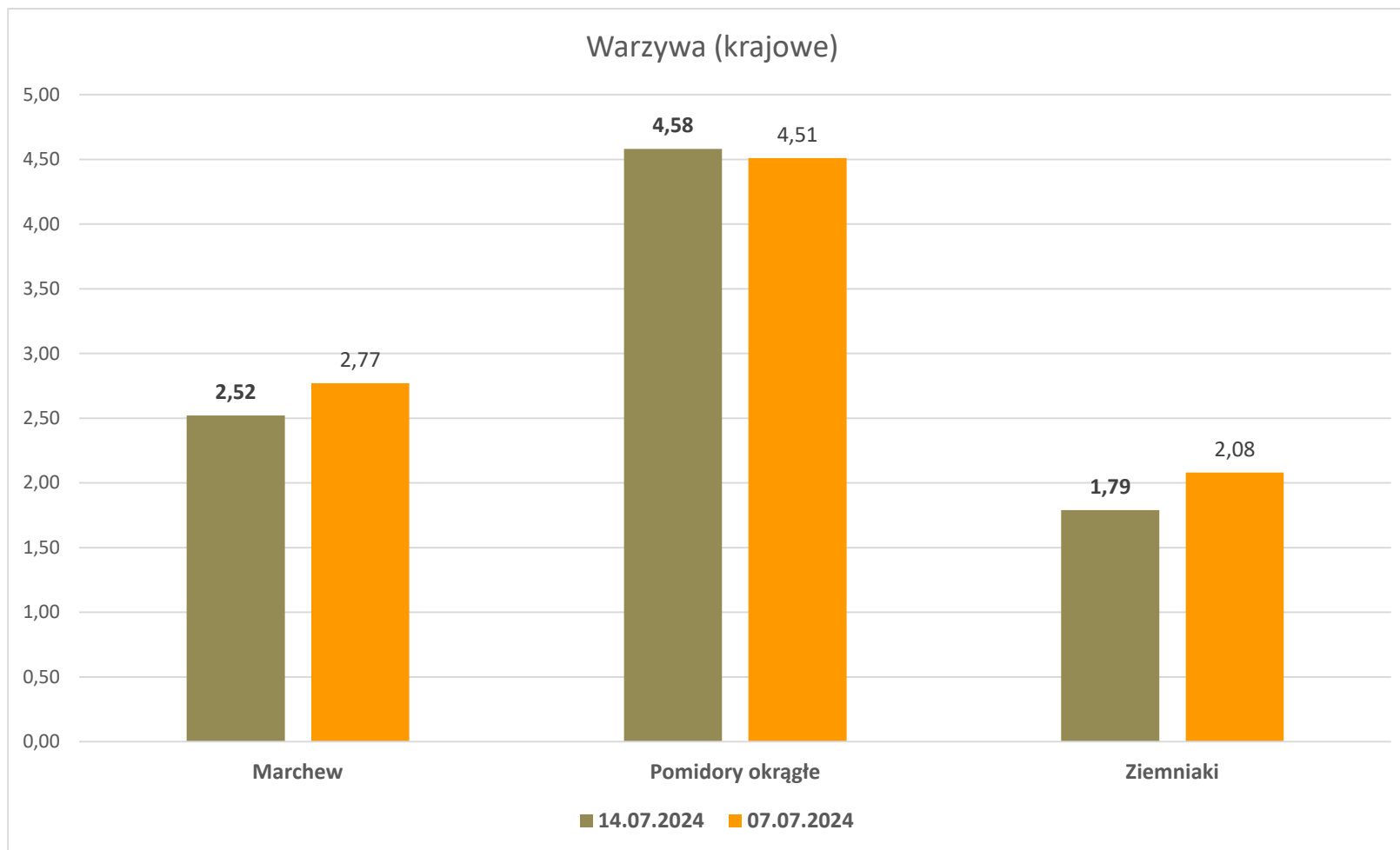
Wykorzystanie możliwe wyłącznie z dokładnym podaniem źródła.

Średnie ceny zakupu jabłek (luzem) płacone przez podmioty handlu detalicznego



Wykorzystanie możliwe wyłącznie z dokładnym podaniem źródła.

Średnie ceny zakupu warzyw (luzem) płacone przez podmioty handlu detalicznego



Wykorzystanie możliwe wyłącznie z dokładnym podaniem źródła.

Wydawca: Ministerstwo Rolnictwa i Rozwoju Wsi; 00-930 Warszawa ul. Wspólna 30

tel. (022) 623 27 67; fax (022) 623 27 06, 623 27 07

Adres internetowy: [strona ZSRIR](#); **E-mail:** Biuletyn@minrol.gov.pl

Autor: Tomasz Chruśliński tel. (022) 623-27-67; E-mail: Tomasz.Chruslinski@minrol.gov.pl,

Warunki dostępu do publikacji:

Tygodnik jest udostępniany zainteresowanym osobom bezpłatnie.

Rynek owoców i warzyw świeżych - ukazuje się w każdy czwartek.