

## ZINTEGROWANY SYSTEM ROLNICZEJ INFORMACJI RYNKOWEJ

(podstawa prawna: ustawa z dnia 30 marca 2001 r. o rolniczych badaniach rynkowych -  
Dz. U. Nr 42, poz. 471, z późn. zm.)

# RYNEK MIĘSA DROBIOWEGO

(wersja skrócona)

NR 30/2022

11.08.2022 r.

---

***Notowania za okres: 1-7.08.2022 r.***

---

Biuletyn tygodniowy.

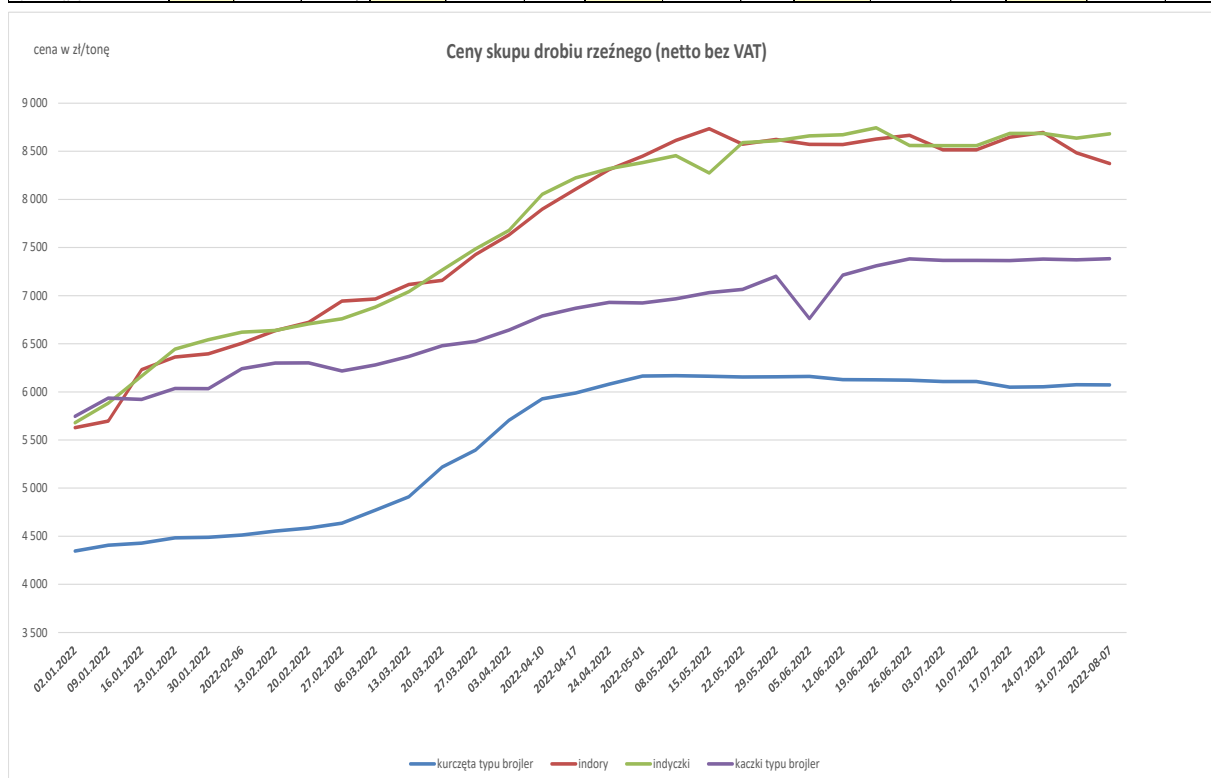
Informacje zamieszczane w niniejszym biuletynie przekazywane są przez podmioty włączone do Zintegrowanego Systemu Rolniczej Informacji Rynkowej (ZSRIR).

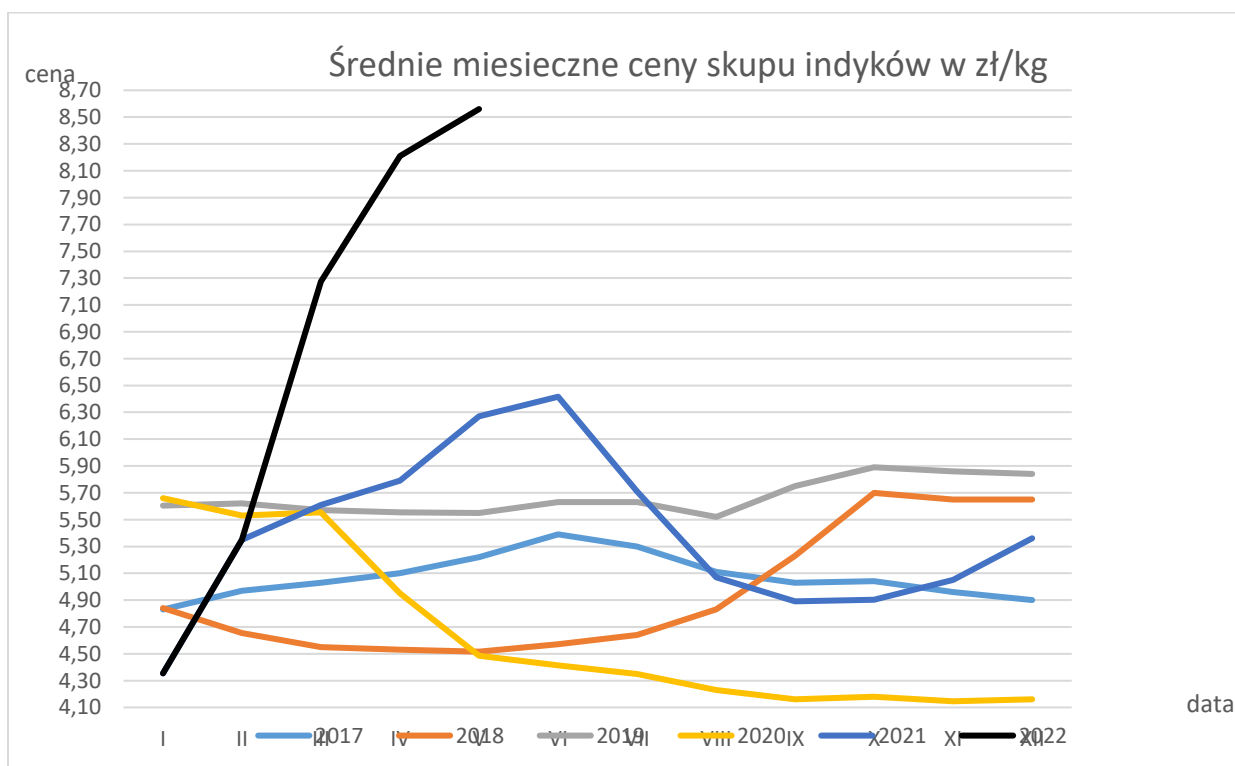
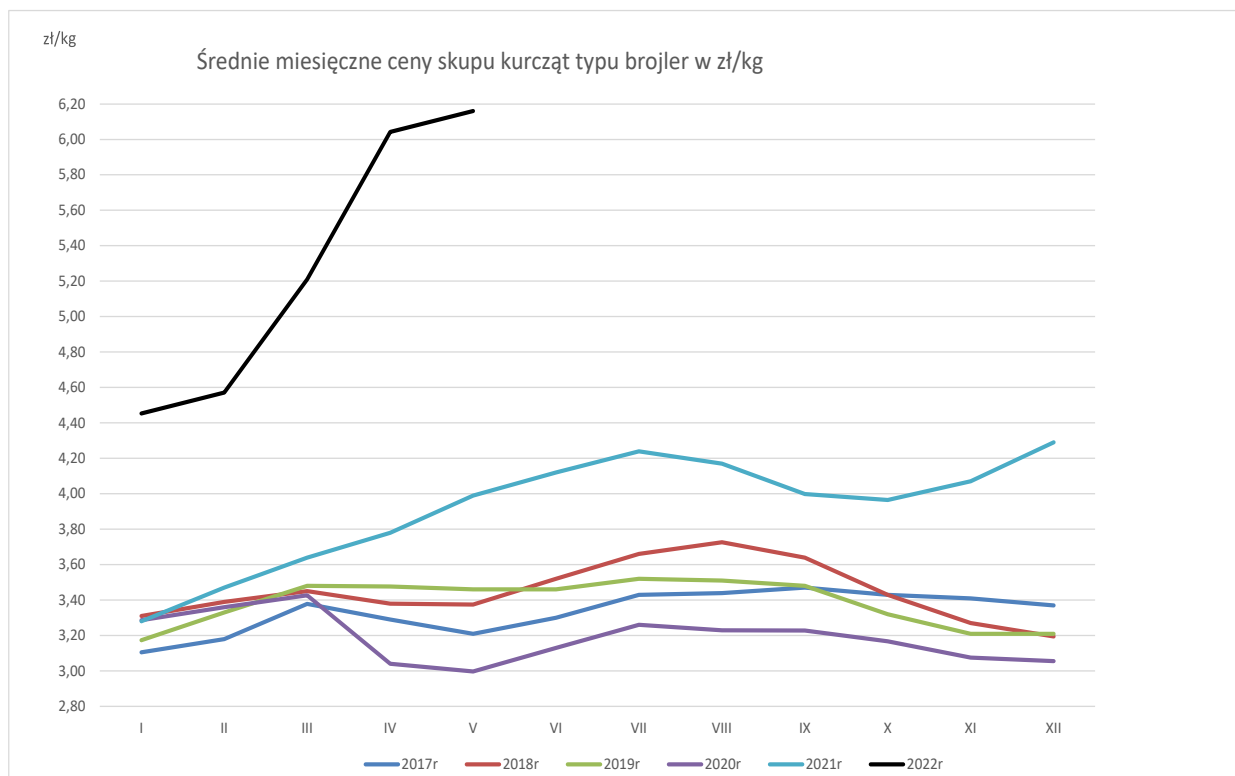
**Spis treści:**

<b>1. Ceny skupu drobiu rzeźnego w rzeźniach i zakładach drobiarskich.....</b>	<b>3</b>
<b>1.1 Ceny skupu w ujęciu tygodniowym.....</b>	<b>3</b>
<b>1.2 Ceny skupu w ujęciu miesięcznym.....</b>	<b>4</b>
<b>2. Ceny zakupu w sieciach handlowych.....</b>	<b>5</b>
<b>3. Ceny sprzedaży mięsa drobiowego z rzeźni i zakładów drobiarskich .....</b>	<b>6</b>
<b>3.1 Ceny sprzedaży w ujęciu tygodniowym.....</b>	<b>6</b>
<b>3.2 Ceny sprzedaży w ujęciu miesięcznym.....</b>	<b>7,8,9,10,11</b>
<b>4. Ceny sprzedaży tuszki z kurczaka 65% w krajach Unii.....</b>	<b>12</b>
<b>5. Handel zagraniczny mięsem drobiowym i drobiem żywym.....</b>	<b>13,14</b>

## 1.1 Ceny skupu drobiu rzeźnego w zakładach drobiarskich i rzeźniach

TOWAR	1-7.07.2022															
	POLSKA			PÓŁNOCNY				CENTRALNY			PÓŁUD-WSCHOD			ZACHODNI		
	2022-08-07	31.07.2022	Zmiana ceny [%]	2022-08-07	31.07.2022	Zmiana ceny [%]	2022-08-07	31.07.2022	Zmiana ceny [%]	2022-08-07	31.07.2022	Zmiana ceny [%]	2022-08-07	31.07.2022	Zmiana ceny [%]	
kurczęta typu brojler	6 073	6 074	0,0	6 154	6 096	0,9	6 079	6 067	0,2	6 091	6 177	-1,4	6 017	6 075	-0,9	
indy	8 372	8 484	-1,3	8 142	8 341	-2,4	8 800	8 800	0,0	--	--	--	8 936	8 832	1,2	
indycki	8 682	8 637	0,5	8 514	8 447	0,8	--	--	--	8 900	8 900	0,0	8 747	8 711	0,4	
kaczki typu brojler	7 384	7 372	0,2	--	--	--	--	--	--	--	--	--	--	--	--	
gęsi typu brojler	--	--	--	--	--	--	--	--	--	--	--	--	--	--	--	
gęsi tuczone	15 563	15 425	0,9	--	--	--	--	--	--	--	--	--	--	--	--	
kury mięsne ze stad reprodukcyjnych,	3 994	4 155	-3,9	--	--	--	--	--	--	--	--	--	--	--	--	





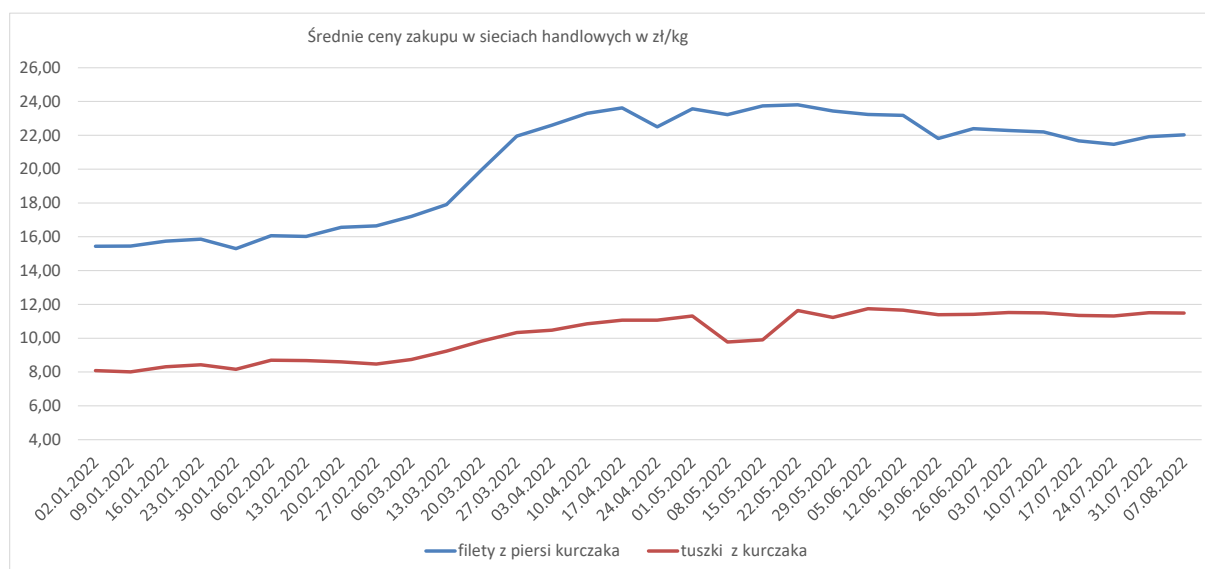
**Średnie miesięczne ceny skupu kurcząt i indyków ( typ brojler, w zł/kg)**

Miesiące/Regiony	KURCZĘTA				
	POLSKA	Północny	Centralny	Poł-wsch	Zachodni
I 2022	4,45	4,46	4,43	4,81	4,47
II 2022	4,57	4,57	4,54	5,15	4,62
III 2022	5,21	5,29	5,17	6,33	5,20
IV 2022	6,04	6,09	6,03	6,60	5,99
V 2022	6,16	6,17	6,16	6,28	6,15
VI 2022	6,13	6,12	6,13	6,04	6,13
	INDYKI				
	POLSKA	Północny	Centralny	Poł-wsch	Zachodni
I 2022	6,23	6,13	6,38	6,36	6,29
II 2022	6,69	6,59	6,74	6,95	6,76
III 2022	7,28	7,26	7,33	7,51	7,25
IV 2022	8,21	8,16	8,32	8,30	8,20
V 2022	8,56	8,65	8,54	8,73	8,44
VI 2022	8,61	8,43	8,66	8,80	8,78

## 2. Ceny zakupu w sieciach handlowych

Średnia cena zakupu tuszek i filetów z kurczaka płacone przez podmioty handlu detalicznego w zł/kg  
Tydzień 31 (1-7.08.2022)

Towar	CENA [zł/kg]			
	07.08.2022	31.07.2022	Zmiana tygodniowa	Zmiana tygodniowa
Tuszki kurcząt patroszonych 65% kl A	11,49	11,51	-0,2%	↓
Filety z kurczaka	22,03	21,92	0,5%	↓



### 3. Ceny sprzedaży mięsa drobiowego

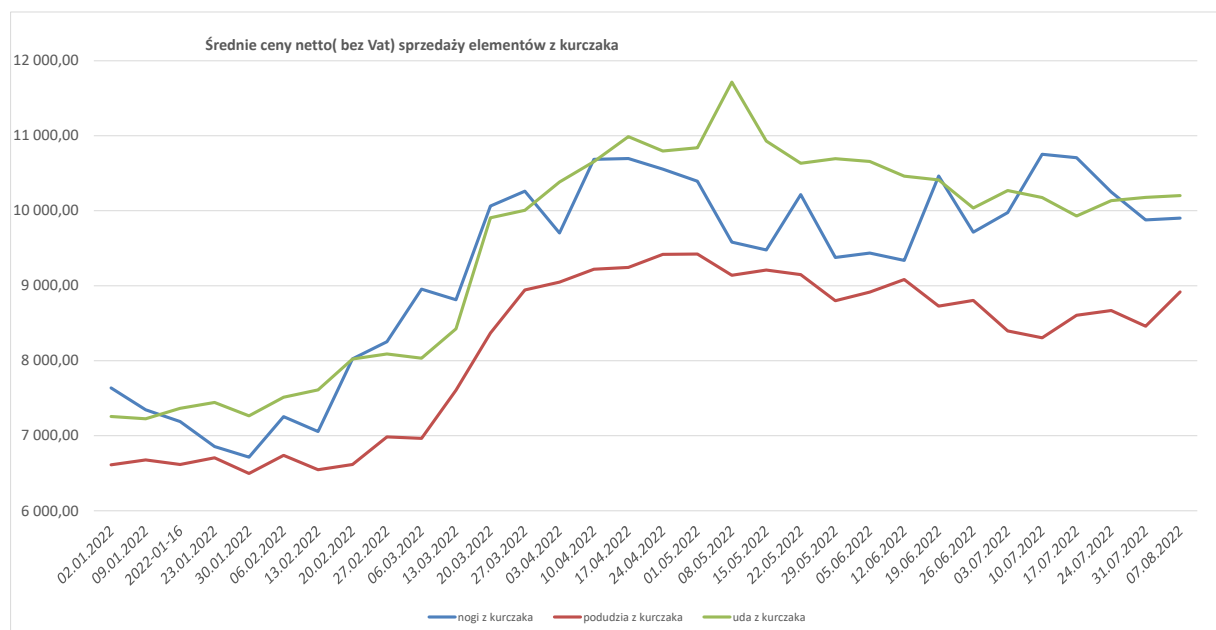
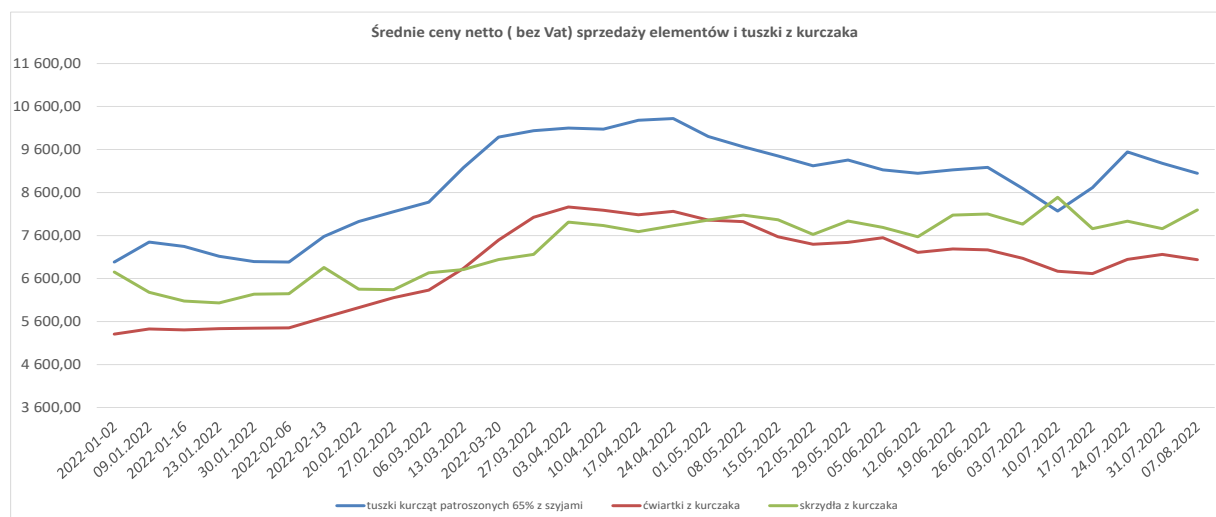
Ceny sprzedaży mięsa drobiowego za okres:

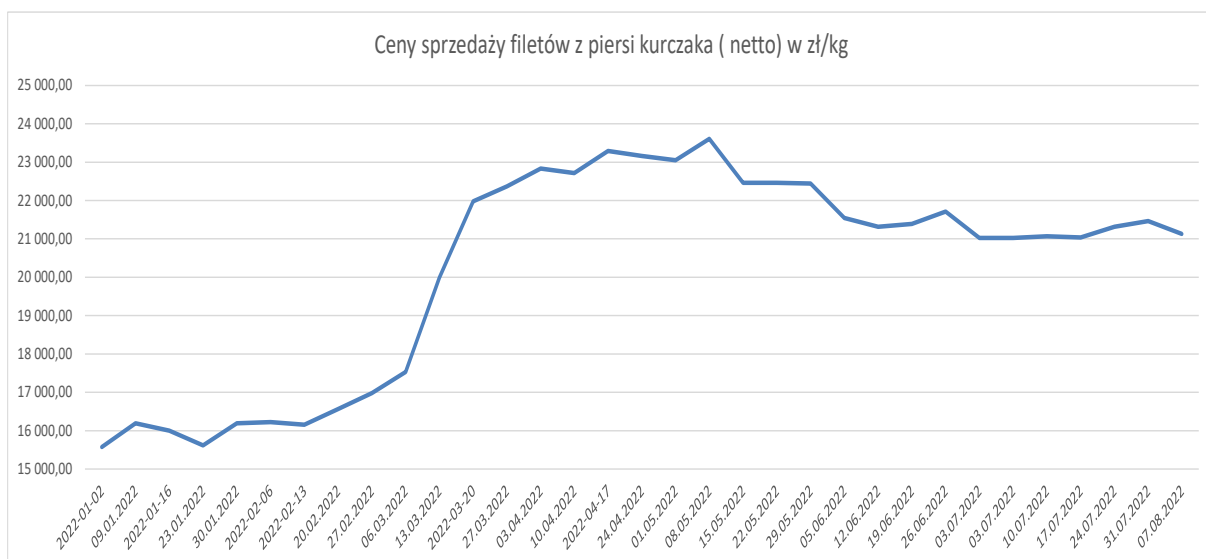
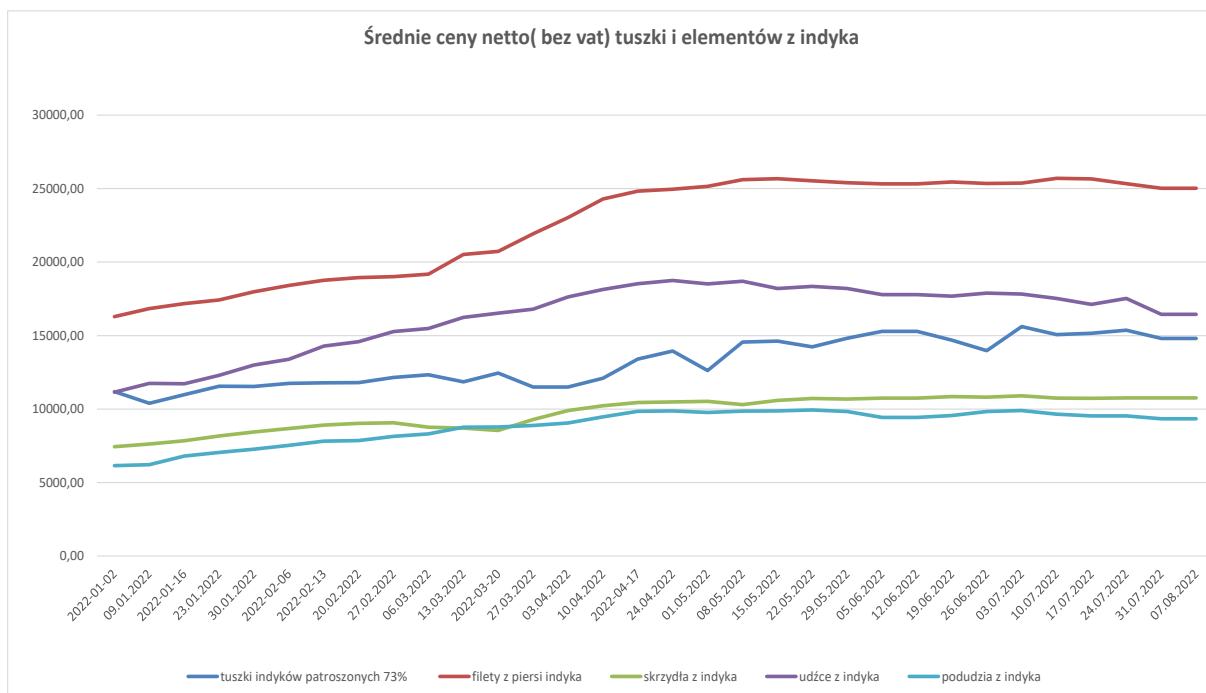
01.08.2022 - 07.08.2022

Cena [zł/tonę]

TOWAR	POLSKA			MAKROREGIONY*											
	07.08.2022	31.07.2022	Zmiana ceny [%]	PÓLNOCNY			CENTRALNY			POLUD-WSCHOD			ZACHODNI		
				07.08.2022	31.07.2022	Zmiana ceny [%]	07.08.2022	31.07.2022	Zmiana ceny [%]	07.08.2022	31.07.2022	Zmiana ceny [%]	07.08.2022	31.07.2022	Zmiana ceny [%]
tuszkę kurcząt patroszonych 65% bez szjy	10 192	10 114	0,8	9 900	10 289	-3,8	10 228	10 156	0,7	--	--	--	10 135	9 987	1,5
tuszkę kurcząt patroszonych 65% z szjyami	9 047	9 278	-2,5	9 681	9 233	4,8	9 020	9 276	-2,8	--	9 278	-2,3	9 203	9 352	-1,6
tuszkę indyków patroszonych 73%	14 498	14 801	-2,0	13 899	15 404	-9,8	14 000	13 400	4,5	--	--	--	15 388	15 025	2,4
ćwiartki z kurczaka	7 038	7 162	-1,7	7 134	7 604	-6,2	7 013	7 105	-1,3	--	7 096	-0,1	7 039	7 142	-1,4
skrzydła z kurczaka	8 194	7 760	5,6	8 666	8 904	-2,7	8 078	7 477	8,0	--	7 003	0,0	8 337	8 598	-3,0
filety z piersi i kurczaka	21 131	21 466	-1,6	20 077	21 246	-5,5	21 337	21 564	-1,1	--	20 245	0,0	21 779	21 468	1,4
nogi z kurczaka	9 901	9 878	0,2	10 645	11 810	-9,9	9 691	9 536	1,6	--	9 670	-0,3	8 816	9 359	-5,8
podudzia z kurczaka	8 918	8 461	5,4	8 727	8 482	2,9	8 925	8 397	6,3	--	9 318	-0,9	8 943	8 689	2,9
uda z kurczaka	10 202	10 179	0,2	9 756	9 786	-0,3	10 406	10 535	-1,2	--	9 280	0,4	9 183	9 268	-0,9
filety z piersi i indyka	24 927	25 030	-0,4	25 015	25 103	-0,3	24 970	24 600	1,5	--	23 774	1,0	24 914	25 465	-2,2
skrzydła z indyka	10 555	10 756	-1,9	10 544	10 502	0,4	11 200	11 180	0,2	--	10 059	1,0	10 580	10 624	-0,4
udźce z indyka	17 406	16 445	5,8	16 726	15 335	9,1	16 330	16 780	-2,7	--	15 069	0,1	19 111	19 781	-3,4
podudzia z indyka	9 185	9 342	-1,7	9 529	9 477	0,5	9 510	9 610	-1,0	--	7 534	-0,8	9 130	9 406	-2,9
wątroby z kurczaka	4 611	4 652	-0,9	4 569	4 573	-0,1	4 767	4 833	-1,4	--	6 534	-1,6	3 937	3 941	-0,1
wątroby z indyka	7 238	7 963	-9,1	7 790	8 130	-4,2	7 600	8 260	-8,0	--	7 119	0,4	6 440	6 735	-4,4

#### 3.1







3.2

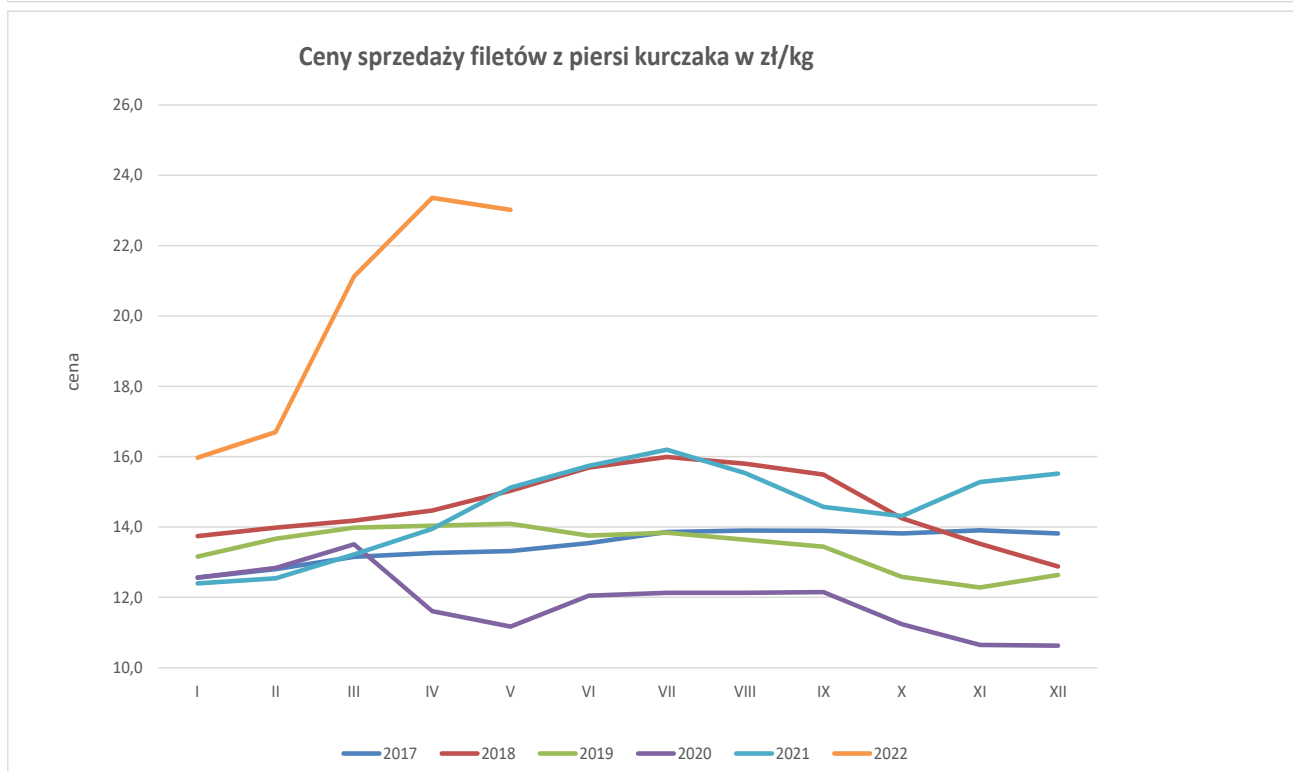
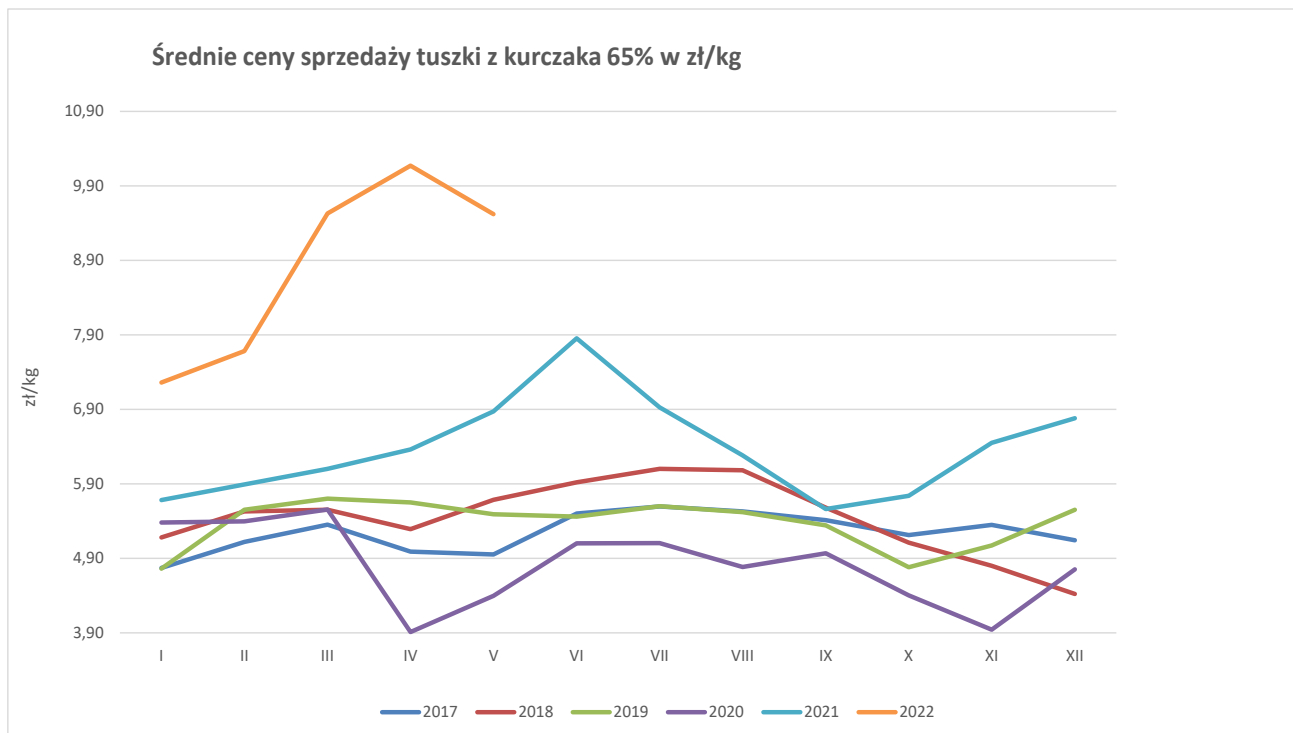
Ceny sprzedaży mięsa drobiowego (LUZEM) za okres: 1-7.08.2022															
TOWAR	POLSKA			MAKROREGIONY*											
	07.08.2022	31.07.2022	Zmiana ceny [%]	PÓŁNOCNY			CENTRALNY			POŁUD-WSCHOD			ZACHODNI		
				07.08.2022	31.07.2022	Zmiana ceny [%]	07.08.2022	31.07.2022	Zmiana ceny [%]	07.08.2022	31.07.2022	Zmiana ceny [%]	07.08.2022	31.07.2022	Zmiana ceny [%]
tuszki kurcząt patroszonych 65% bez szwy	10 183	10 053	1,3	9 900	10 289	-3,8	10 232	10 083	1,5	--	--	--	10 137	9 988	1,5
tuszki kurcząt patroszonych 65% z szyjami	9 017	9 282	-2,8	9 407	9 929	-5,3	9 802	9 265	-2,8	9 107	9 285	-1,9	9 028	9 215	-2,0
tuszki indyków patroszonych 73%	14 498	14 801	-2,0	13 899	15 404	-9,8	14 000	13 400	4,5	--	--	--	15 388	15 025	2,4
ćwiartki z kurczaka	7 001	7 103	-1,4	7 134	7 594	-6,1	6 964	7 021	-0,8	7 022	7 020	0,0	7 013	7 116	-1,5
skrzydła z kurczaka	7 847	7 534	4,2	8 671	8 904	-2,6	7 477	7 179	4,2	7 027	7 038	-0,1	8 305	8 573	-3,1
filety z piersi kurczaka	20 330	21 008	-3,2	19 655	21 067	-6,7	20 581	21 094	-2,4	20 197	20 199	0,0	20 413	20 333	0,4
nogi z kurczaka	9 872	9 523	3,7	--	--	--	9 637	9 527	1,1	9 670	9 700	-0,2	8 000	9 200	-13,0
podudzia z kurczaka	8 353	8 111	3,0	8 525	8 477	0,6	8 281	7 994	3,6	9 268	9 235	0,4	8 608	8 386	2,7
uda z kurczaka	9 899	9 812	0,9	9 784	9 900	-1,2	10 195	10 143	0,5	9 233	9 190	0,5	9 008	9 015	-0,1
filety z indyka	24 918	24 841	0,3	24 962	24 945	0,1	--	--	--	23 774	23 529	1,0	25 046	25 317	-1,1
skrzydła z indyka	10 549	10 756	-1,9	10 539	10 498	0,4	--	--	--	10 059	9 963	1,0	10 572	10 621	-0,5
udźce z indyka	17 371	16 389	6,0	16 390	15 145	8,2	--	--	--	15 069	15 049	0,1	19 471	20 136	-3,3
podudzia z indyka	9 177	9 337	-1,7	9 524	9 477	0,5	--	--	--	7 534	7 598	-0,8	9 111	9 385	-2,9
wątroby z kurczaka	4 580	4 628	-1,0	4 569	4 573	-0,1	4 731	4 808	-1,6	6 848	6 858	-0,1	3 867	3 882	-0,4
wątroby z indyka	7 500	7 961	-5,8	7 748	8 194	-5,4	--	--	--	--	--	--	6 790	6 735	0,8

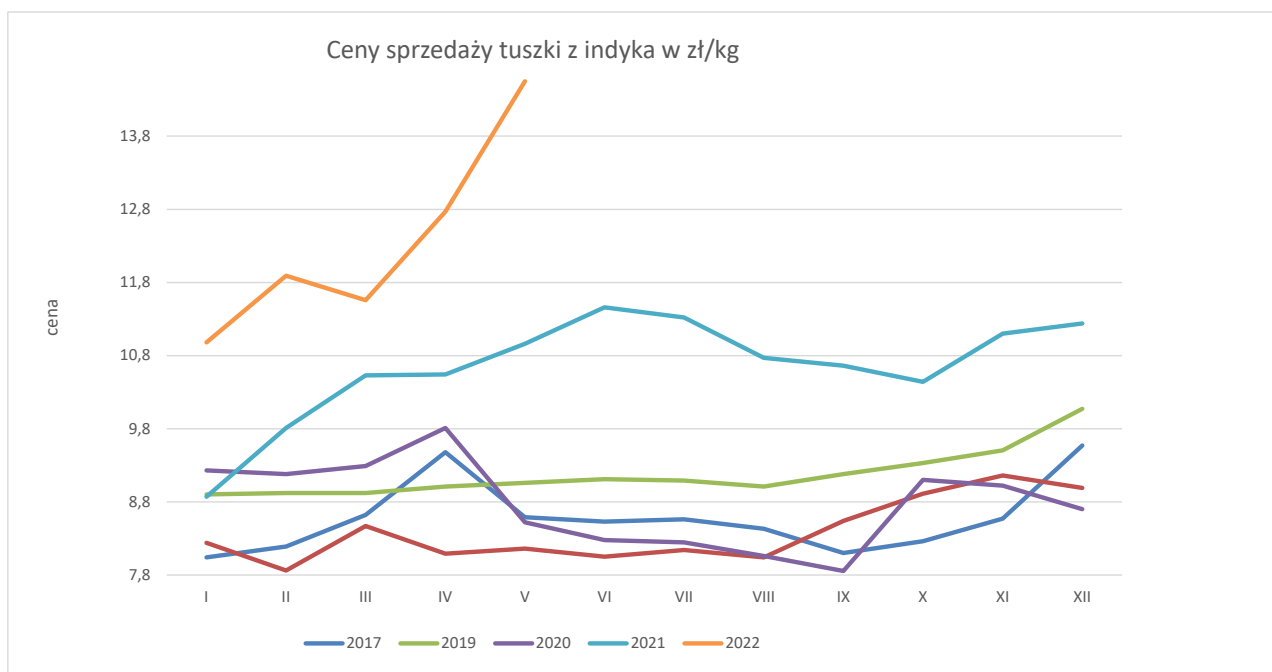
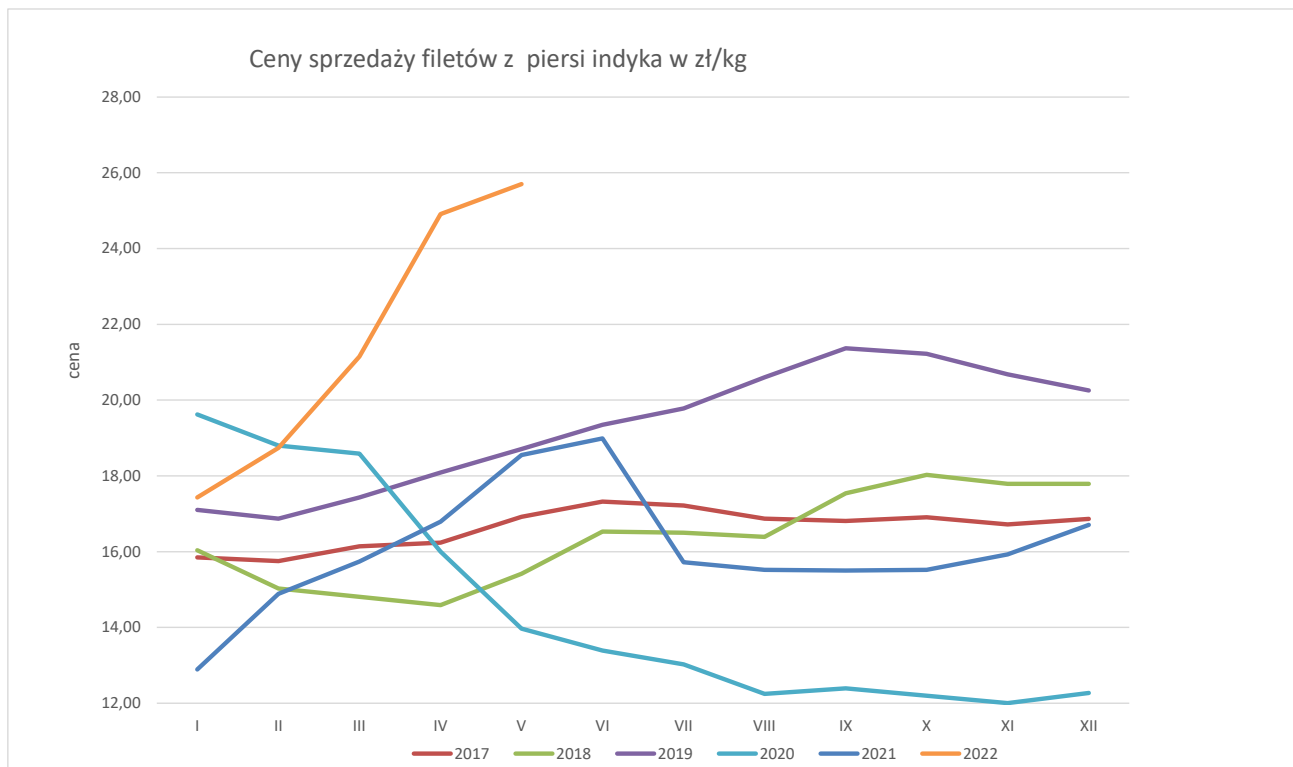
Ceny sprzedaży mięsa drobiowego KONFEKCJA na rynku KRAJOWYM za okres: 1-7.08.2022															
TOWAR	POLSKA			MAKROREGIONY*											
	07.08.2022	31.07.2022	Zmiana ceny [%]	PÓŁNOCNY			CENTRALNY			POŁUD-WSCHOD			ZACHODNI		
				07.08.2022	31.07.2022	Zmiana ceny [%]	07.08.2022	31.07.2022	Zmiana ceny [%]	07.08.2022	31.07.2022	Zmiana ceny [%]	07.08.2022	31.07.2022	Zmiana ceny [%]
tuszki kurcząt patroszonych 65% bez szwy	10 217	10 218	0,0	--	--	--	10 220	10 221	0,0	--	--	--	9 900	9 900	0,0
tuszki kurcząt patroszonych 65% z szyjami	9 758	9 206	6,0	10 688	8 448	26,5	10 446	10 411	0,3	8 957	9 250	-3,2	10 179	10 283	-1,0
tuszki indyków patroszonych 73%	--	--	--	--	--	--	--	--	--	--	--	--	--	--	--
ćwiartki z kurczaka	8 641	8 333	3,7	--	8 151	--	8 723	8 364	4,3	8 100	8 197	-1,2	8 444	8 206	2,9
skrzydła z kurczaka	9 374	9 171	2,2	--	--	--	9 646	9 406	2,5	6 335	6 522	-2,9	8 399	8 634	-2,7
filety z piersi kurczaka	22 633	22 570	0,3	21 623	21 700	-0,4	23 026	22 769	1,1	21 429	21 191	1,1	22 382	22 690	-1,4
nogi z kurczaka	--	--	--	--	--	--	--	--	--	--	--	--	--	--	--
podudzia z kurczaka	9 768	10 128	-3,5	9 186	8 800	4,4	9 925	10 342	-4,0	9 538	10 143	-6,0	9 326	9 563	-2,5
uda z kurczaka	10 497	10 987	-4,5	9 145	8 800	3,9	10 569	11 318	-6,6	9 595	9 636	-0,4	9 685	9 946	-2,6
filety z indyka	24 967	25 691	-2,8	--	--	--	--	--	--	--	--	--	24 691	25 575	-3,5
skrzydła z indyka	10 764	10 755	0,1	--	--	--	--	--	--	--	--	--	10 659	10 661	0,0
udźce z indyka	17 743	17 462	1,6	--	--	--	--	--	--	--	--	--	15 480	15 802	-2,0
podudzia z indyka	10 566	11 175	-5,5	--	--	--	--	--	--	--	--	--	10 168	11 175	-9,0
wątroby z kurczaka	5 138	5 179	-0,8	--	--	--	5 454	5 488	-0,6	4 702	5 039	-6,7	4 697	4 720	-0,5
wątroby z indyka	6 724	7 980	-15,7	8 000	7 980	0,3	--	--	--	--	--	--	6 290	--	--

OKRES: 2017 -V.2022 (ceny bez VAT)

**CENA SPRZEDAŻY [zł/tonę]**

ROK	STYCZEŃ	LUTY	MARZEC	KWIECIEŃ	MAJ	CZERWIEC	LIPIEC	SIERPIEŃ	WRZESIEŃ	PAŹDZIERNIK	LISTOPAD	GRUDZIEŃ
<b>Ćwiartki z kurczaka</b>												
2017	3365,8	3379,0	3519,6	3491,2	3475,5	3626,0	3654,8	3626,4	3563,3	3450,8	3436,7	3250,4
2018	3236,1	3323,0	3442,3	3302,7	3320,9	3407,5	3528,8	3625,9	3690,4	3475,4	3406,8	3187,8
2019	3271,5	3415,3	3658,8	3954,4	4026,7	4126,3	4261,4	4194,9	4128,2	3897,0	3801,0	3948,8
2020	3927,7	3875,9	4085,7	3172,6	3221,1	3563,6	3790,3	3330,5	3503,9	3064,5	3033,5	2962,5
2021	3621,0	3955,8	4202,4	4519,9	4880,2	5030,8	5047,0	4618,0	4188,9	4103,0	4802,2	5259,1
2022	5344,1	5776,6	7395,1	8085,0	7581,8							
<b>Filety z piersi kurczaka</b>												
2017	12559,2	12802,0	13153,1	13263,3	13324,9	13538,2	13862,8	13896,0	13899,9	13821,6	13906,2	13820,8
2018	13739,5	13984,2	14179,7	14506,9	15034,5	15693,5	15993,9	15799,3	15492,7	14249,3	13516,3	12881,8
2019	13156,5	13666,2	13976,1	14041,6	14092,2	13756,5	13844,4	13643,6	13445,4	12578,3	12284,0	12635,5
2020	12560,9	12841,9	13507,3	11613,3	11690,3	12053,0	12131,3	12132,4	12151,2	11234,9	10645,3	10633,9
2021	12398,9	12537,6	13223,0	13954,9	15123,5	15742,4	16200,9	15525,1	14570,2	14314,9	15284,3	15518,4
2022	15965,2	16695,6	21125,1	23363,2	23017,1							
<b>Nogi z kurczaka</b>												
2017	5314,3	5019,0	5271,6	5202,0	5165,0	5179,6	5372,2	5469,8	5247,8	5364,1	5296,6	5182,8
2018	5153,2	5160,1	5262,8	5072,9	5125,2	5805,7	5399,8	5433,5	5835,1	5574,5	5735,1	5576,3
2019	5617,1	5788,1	5972,0	5763,6	5989,8	6281,3	6252,9	5983,8	5897,1	5745,3	5457,0	5667,4
2020	5869,8	5469,2	5930,2	5130,2	4947,0	4854,8	5463,6	5022,0	5069,4	4822,4	5007,4	5120,6
2021	5592,4	5877,9	6399,8	7054,4	7244,5	7356,8	7728,7	7506,8	7097,3	6623,5	7010,3	7235,7
2022	7457,1	7998,4	9837,7	10838,3	10719,2							
<b>Podudzia z kurczaka</b>												
2017	5453,6	5010,0	5051,4	5388,5	5250,6	5076,9	5269,9	5150,0	5210,4	5052,1	5119,1	4964,4
2018	5015,8	5000,8	4938,1	5150,2	5331,6	5436,6	5282,5	5530,5	5399,4	5199,7	5140,1	5033,8
2019	4961,7	5117,3	5248,5	5395,4	5283,9	5454,2	5510,2	5542,3	5373,0	5253,5	5198,9	5305,2
2020	5356,8	5329,9	5583,9	4916,4	4772,1	5162,7	5206,1	4890,0	4862,9	4713,4	4703,2	4736,7
2021	5229,3	5622,4	5739,5	6095,4	6543,5	6764,5	6758,2	6257,6	6257,6	5629,4	6089,2	6336,3
2022	6721,5	6833,9	8301,2	9502,5	9253,9							
<b>Uda z kurczaka</b>												
2017	5511,6	5386,5	5415,7	5409,4	5460,1	5407,9	5420,0	5378,3	5388,4	5430,4	5394,7	5516,0
2018	5405,1	5357,4	5391,8	5513,5	5563,3	5597,9	5718,8	5841,3	5959,3	5635,6	5663,9	5630,7
2019	5416,8	5572,8	5706,1	5744,9	5715,8	5736,8	5748,4	5791,9	5776,4	5594,4	5481,3	5556,6
2020	5637,9	5545,5	5686,5	5033,9	4995,4	5270,3	5393,5	5485,7	5198,3	4913,1	4788,9	4978,0
2021	5263,7	5295,6	5520,9	6312,1	6910,7	7035,9	7032,0	6952,5	6782,3	6637,5	6895,8	7012,4
2022	7136,3	7698,7	9358,7	10733,5	10799,3							
<b>Filety z piersi indyka</b>												
2017	15851,9	15747,5	16140,9	16240,3	16924,7	17321,7	17217,4	16868,3	16806,4	16910,8	16722,9	16865,3
2018	16041,1	15026,6	14804,7	14741,7	15421,0	16528,6	16502,1	16394,6	17543,7	18032,3	17792,9	17789,6
2019	17100,2	16872,6	17434,4	18087,6	18712,8	19354,5	19781,5	20602,5	21365,9	21217,0	20679,7	20254,7
2020	19616,4	18801,5	18583,0	16001,0	13974,6	13390,9	13025,9	12249,9	12391,1	12197,5	12006,6	12271,4
2021	12891,3	14899,2	15743,3	16789,8	18554,7	18986,1	17101,9	15723,8	14928,6	15520,7	15927,4	16708,1
2022	17434,1	18736,2	21147,2	24909,8	25698,6							
<b>Udźce z indyka</b>												
2017	8486,9	9012,7	9193,1	9662,6	9633,7	8880,2	8290,4	7476,4	7598,4	8341,1	8857,4	8854,0
2018	8900,2	8649,6	8886,4	8750,6	8873,1	8730,3	8332,8	8290,3	9008,9	9286,7	9250,8	9414,9
2019	9346,8	9680,9	9898,5	10076,7	10018,1	9894,7	10062,5	9461,2	10280,3	10299,0	10419,0	10426,8
2020	10313,6	10126,9	10425,2	8902,5	7618,7	7488,6	7222,8	6847,9	7019,0	7717,8	7710,2	7538,2
2021	8343,6	10043,2	10759,7	11109,4	12174,0	12034,3	10981,9	10317,2	9531,7	10302,4	10972,4	11347,9
2022	12357,4	14476,0	16590,7	18448,1	18338,6							
<b>Podudzia z indyka</b>												
2017	3999,0	4286,1	4459,8	4616,7	4654,8	4357,1	4475,3	4421,7	4298,7	4587,5	4634,9	4759,6
2018	4694,7	4484,7	4499,5	4478,4	4553,7	4593,5	4627,0	4529,0	4968,1	5157,6	5046,3	4971,1
2019	5176,5	5236,1	5306,0	5436,6	5606,2	5592,9	5572,4	5591,3	5748,6	5772,6	5679,0	5706,1
2020	5562,3	5579,7	5753,7	5457,3	5014,7	4826,4	4513,5	4113,1	4237,0	4339,4	4505,8	4386,4
2021	4887,6	5749,0	6048,7	6224,2	6880,7	6835,5	6273,0	5937,2	5560,6	5667,0	6021,5	5964,8
2022	6899,4	7870,4	8963,8	9696,8	9874,4							





## Wydział Informacji Rynkowej

### ZINTEGROWANY SYSTEM ROLNICZEJ INFORMACJI RYNKOWEJ

Porównanie aktualnych cen skupu i sprzedaży drobiu z zakładów drobiarskich (1-7.08.2022r) z cenami w analogicznym okresie 2020 i ubiegłym tygodniem i miesiącem

Towar	CENA [zł/kg]					OBROTY	
	7-8-2022	31-7-2022	2-8-2021	3-7-2022	Zmiana miesięczna	Zmiana tygodniowa	Zmiana roczna
Kurczęta typu brojler	6,07	6,07	4,22	6,11	-0,6%	0,0%	43,9%
Indory	8,37	8,48	5,35	8,52	-1,7%	-1,3%	56,4%
Indyczki	8,68	8,64	5,26	8,56	1,4%	0,5%	65,0%
Kaczki typu brojler	7,38	7,37	4,95	7,37	0,2%	0,2%	49,3%
Tuszki kurcząt patroszonych 65% bez szyji	10,19	10,11	7,34	9,84	3,6%	0,7%	38,8%
Tuszki kurcząt patroszonych 65% z szyjami	9,05	9,28	6,70	8,70	4,0%	-2,5%	35,1%
Ćwiartki z kurczaka	7,04	7,16	4,96	7,07	-0,4%	-1,7%	41,9%
Filety z piersi kurczaka	21,13	21,47	15,66	21,02	0,5%	-1,6%	34,9%
Filety z piersi indyka	24,93	25,03	15,87	25,38	-1,8%	-0,4%	57,1%
Skrzydła z indyka	10,56	10,76	6,64	10,90	-3,2%	-1,9%	59,0%
Udźce z indyka	17,41	16,44	10,49	17,83	-2,4%	5,8%	65,9%
Podudzia z indyka	9,19	9,34	5,84	9,90	-7,2%	-1,7%	57,3%



4.

Miesięczne ceny tuszek z kurcząt (65%) w UE ( za 100kg)

MN/100 KG		2021					2022					change - 1 year			
		maj	czerwiec	lipiec	sierpień	wrzesień	październik	listopad	grudzień	styczeń	luty		marzec	kwiecień	maj
Belgium	EUR	177	181	180	174	174	182	180	189	195	206	226	239	235	32,6
Bulgaria	EUR	150	152	160	159	155	153	152	156	163	181	208	231	224	48,7
Bulgaria	BGN	294	298	313	312	303	300	297	304	319	354	407	452	438	48,7
Czechia	EUR	175	182	182	181	179	177	180	176	184	190	193	218	230	31,4
Czechia	CZK	4482	4621	4653	4604	4533	4516	4557	4439	4519	4638	4815	5317	5693	27,0
Denmark	EUR	248	244	241	235	248	252	245	244	258	272	274	303	330	32,9
Denmark	DKK	1846	1814	1792	1745	1846	1876	1822	1816	1919	2027	2040	2254	2455	33,0
Germany	EUR	298	303	307	309	311	314	316	322	329	334	345	355	383	28,5
Ireland	EUR	215	215	215	212	213	215	215	216	218	219	221	222	222	3,5
Greece	EUR	200	202	204	206	204	206	209	211	214	222	227	228	227	13,8
Spain	EUR	176	172	163	143	147	157	172	174	173	175	198	219	230	30,7
France	EUR	235	235	235	235	235	235	235	235	235	235	250	275	286	21,6
Croatia	EUR	183	188	190	192	192	194	200	204	205	203	204	217	242	32,3
Croatia	HRK	1379	1413	1423	1437	1436	1457	1503	1531	1544	1533	1545	1638	1826	32,5
Italy	EUR	239	252	251	252	251	253	269	283	311	323	356	370	349	46,0
Cyprus	EUR	229	229	229	229	229	229	229	230	229	234	236	237	237	3,4
Lithuania	EUR	160	162	174	169	158	151	157	161	172	173	194	210	217	35,9
Hungary	EUR	151	156	157	158	158	153	152	157	168	182	180	208	211	39,8
Hungary	HUF	53508	54730	55975	55837	55704	55254	55549	57641	60485	64928	67803	77733	80982	51,3
Malta	EUR	223	218	217	217	225	222	230	233	241	264	285	293	293	31,6
Netherlands	EUR	174	174	174	174	174	174	174	174	174	174	174	174	174	0,0
Austria	EUR	283	285	291	289	292	291	293	293	295	304	303	327	336	18,8
Poland	EUR	152	157	154	138	122	125	140	147	160	174	200	219	206	35,9
Poland	PLN	686	708	703	632	556	574	649	679	727	793	950	1019	959	39,7
Portugal	EUR	183	180	171	159	155	171	191	195	194	193	223	245	249	36,2
Romania	EUR	146	149	151	156	158	156	156	157	162	169	179	191	204	40,2
Romania	RON	718	736	744	767	782	772	774	776	802	835	887	945	1011	40,8
Slovenia	EUR	215	224	243	239	241	247	254	258	254	256	268	280	296	37,8
Slovakia	EUR	178	186	192	190	190	190	200	197	196	207	209	222	225	26,6
Finland	EUR	310	310	309	310	310	310	310	310	316	316	318	327	331	7,0
Sweden	EUR	268	274	274	284	281	287	284	283	299	291	291	298	358	34,0
Sweden	SEK	2713	2773	2790	2905	2859	2888	2850	2911	3094	3069	3066	3069	3757	38,4
EU	EUR	203	206	205	199	197	200	207	211	219	225	242	259	262	29,1



5.

**Polski eksport, import mięsa drobiowego i podrobów (0207) i drobiu żywego (0105) za I-V 2022r**  
(dane wstępne w trakcie weryfikacji-mogą być obarczone błędami)

Mięso drobiowe - kod CN 0207							
WAŻNIEJSZE KRAJE							
EKSPORT							
I-V 2021r				I-V 2022r			
Kraj	Wartość [tys. EUR]	Wartość [tys. PLN]	Wolumen [tony]	Kraj	Wartość [tys. EUR]	Wartość [tys. PLN]	Wolumen [tony]
<b>OGÓLEM</b>	<b>996 013</b>	<b>4 524 201</b>	<b>588 492</b>	<b>OGÓLEM</b>	<b>1 572 743</b>	<b>7 232 385</b>	<b>618 866</b>
Niemcy	205 672	934 559	95 484	Niemcy	341 863	1 571 766	108 565
Wielka Brytania	124 791	567 492	49 862	Wielka Brytania	229 368	1 054 763	64 164
Francja	114 097	518 035	50 012	Francja	179 128	823 984	57 043
Holandia	109 926	499 431	61 303	Holandia	171 467	787 937	61 751
Republika Czeska	56 550	256 847	29 202	Republika Czeska	78 563	361 388	26 576
Hiszpania	48 268	219 147	20 792	Hiszpania	72 454	333 258	23 860
Słowacja	33 868	153 764	18 602	Słowacja	49 847	229 420	18 505
Ghana	32 276	146 480	37 907	Belgia	49 198	226 251	20 884
Belgia	31 620	143 654	16 742	Irlandia	38 172	175 828	9 323
Litwa	24 581	111 629	15 946	Litwa	34 037	156 485	14 023
Rumunia	22 068	100 208	14 631	Węgry	33 199	152 562	12 854
Irlandia	19 699	89 604	6 822	Rumunia	29 915	137 220	12 356
Węgry	18 436	83 598	9 296	Włochy	28 438	130 497	10 465
Ukraina	12 838	58 267	37 725	Ghana	25 564	117 650	24 934
Austria	11 691	53 097	4 923	Austria	20 551	94 403	6 380
Kongo (d.Zair)	10 690	48 549	12 566	Kongo (d.Zair)	18 457	85 605	16 245

dane wstępne

Mięso drobiowe - kod CN 0207							
WAŻNIEJSZE KRAJE							
IMPORT							
I-V 2021r				I-V 2022r			
Kraj	Wartość [tys. EUR]	Wartość [tys. PLN]	Wolumen [tony]	Kraj	Wartość [tys. EUR]	Wartość [tys. PLN]	Wolumen [tony]
<b>OGÓLEM</b>	<b>33 348</b>	<b>151 615</b>	<b>25 508</b>	<b>OGÓLEM</b>	<b>47 184</b>	<b>216 816</b>	<b>28 979</b>
Niemcy	15 748	71 441	12 562	Niemcy	16 053	73 596	13 139
Ukraina	3 346	15 335	2 018	Ukraina	12 811	59 145	5 842
Holandia	2 269	10 297	1 532	Francja	2 531	11 551	911
Republika Czeska	2 128	9 707	1 381	Tajlandia	2 510	11 542	745
Węgry	1 892	8 614	1 694	Węgry	2 121	9 741	1 708
Włochy	1 850	8 407	1 708	Holandia	2 078	9 588	1 028
Dania	1 432	6 492	1 348	Włochy	2 009	9 209	1 084
Francja	1 236	5 624	885	Słowacja	1 438	6 588	369
Brazylia	1 031	4 694	421	Dania	1 224	5 645	1 547
Hiszpania	656	2 996	439	Brazylia	875	4 015	283
Słowacja	481	2 194	194	Hiszpania	825	3 789	484
Belgia	460	2 091	610	Belgia	758	3 452	729
Irlandia	264	1 198	234	Republika Czeska	648	2 964	260
Wielka Brytania	140	638	162	Wielka Brytania	440	2 011	307
Litwa	101	457	139	Litwa	345	1 595	262
Słowenia	83	374	31	Luksemburg	210	964	64

dane wstępne



drób żywy - kod CN 0105							
WAŻNIEJSZE KRAJE							
EKSPORT							
I-V 2021r				I-V 2022r			
Kraj	Wartość [tys. EUR]	Wartość [tys. PLN]	Wolumen [tony]	Kraj	Wartość [tys. EUR]	Wartość [tys. PLN]	Wolumen [tony]
OGÓLEM	28 146	127 895	15 448	OGÓLEM	28 840	132 386	14 276
Niemcy	16 026	72 720	11 577	Niemcy	20 701	94 922	12 469
Ukraina	6 051	27 531	783	Ukraina	3 394	15 628	382
Litwa	1 907	8 747	590	Litwa	2 178	9 990	376
Holandia	1 883	8 546	2 087	Węgry	1 100	5 081	71
Słowacja	943	4 289	137	Białoruś	662	3 036	64
Łotwa	621	2 802	205	Holandia	565	2 627	905
Węgry	496	2 263	61	Republika Czeska	123	567	4
Republika Czeska	146	665	5	Austria	34	155	1
Francja	35	155	1	Słowacja	32	150	2
Białoruś	21	98	1	Dania	30	137	1
Austria	17	79	1	Estonia	19	90	1
Wietnam	0	0	0	Wietnam	1	3	0

dane wstępne

drób żywy - kod CN 0105							
WAŻNIEJSZE KRAJE							
IMPORT							
I-V 2021r				I-V 2022r			
Kraj	Wartość [tys. EUR]	Wartość [tys. PLN]	Wolumen [tony]	Kraj	Wartość [tys. EUR]	Wartość [tys. PLN]	Wolumen [tony]
OGÓLEM	61 566	279 664	43 940	OGÓLEM	81 001	372 198	59 603
Holandia	15 446	70 254	11 696	Holandia	15 304	70 364	12 288
Niemcy	12 603	57 191	4 000	Niemcy	13 128	60 254	6 965
Węgry	8 945	40 657	8 909	Węgry	11 759	53 880	9 633
Republika Czeska	5 677	25 750	5 718	Republika Czeska	9 615	44 263	9 396
Dania	4 338	19 661	515	Słowacja	8 056	36 941	10 173
Francja	3 841	17 475	787	Dania	5 749	26 428	618
Słowacja	3 451	15 619	6 746	Litwa	5 069	23 321	5 433
Wielka Brytania	2 183	9 935	71	Wielka Brytania	4 693	21 580	55
Austria	1 930	8 794	75	Francja	2 484	11 420	677
Litwa	1 309	5 947	1 647	Austria	1 915	8 910	387
Belgia	457	2 069	235	Hiszpania	1 063	4 859	212
Szwecja	330	1 498	908	Portugalia	940	4 302	986
Włochy	321	1 460	158	Szwecja	502	2 342	1 183
Portugalia	296	1 344	440	Włochy	217	994	212

dane wstępne



**Dodatkowe informacje.**

*Badanie cen zakupu i sprzedaży w zakładach mięsnych prowadzone jest na reprezentatywnej próbie. Ceny zakupu rejestrowane są wg klas jakości handlowej EUROP zgodnie z rozporządzeniem Parlamentu Europejskiego i Rady (UE) nr 1308/2013 z dnia 17 grudnia 2013 r. ustanawiającego wspólną organizację rynków produktów rolnych oraz uchylającego rozporządzenia Rady (EWG) nr 922/72, (EWG) nr 234/79, (WE) nr 1037/2001 i (WE) nr 1234/2007 (Dz. Urz. UE L 347 z 20.12.2013, str. 671) i rozporządzeniem Komisji (WE) nr 1249/2008 z dnia 10 grudnia 2008 r. r. ustanawiającym szczegółowe zasady wdrożenia wspólnotowych klasyfikacji tusz wołowych, wieprzowych i baranich oraz raportowania ich cen (Dz. U. Nr L 337 z 16.12.2008, str. 3, z późn.zm.) oraz rozporządzeniem Ministra Rolnictwa i Rozwoju Wsi z dnia 4 lutego 2009 r. w sprawie szczegółowych warunków ustalania klasy jakości handlowej tusz wieprzowych (Dz.U. z 19.02.2009 r., Nr 28, poz. 181).*

*Ceny zakupu zbierane są dla masy poubojowej schłodzonej.*

**Ceny zakupu i sprzedaży nie zawierają podatku VAT.**

**Daty prezentowane w tabelach oznaczają ostatni dzień analizowanego tygodnia (poniedziałek - niedziela).**