



KASA ROLNICZEGO
UBEZPIECZENIA SPOŁECZNEGO

KWARTALNA INFORMACJA STATYSTYCZNA

I KWARTAŁ 2022 R.



Warszawa 2022 rok

SPIS TREŚCI

	Nr	Str.
Uwagi wstępne	x	5
Objaśnienia znaków umownych	x	11
Objaśnienia skrótów	x	11

SPIS TABLIC STATYSTYCZNYCH

I. EMERYTURY I RENTY REALIZOWANE PRZEZ KRUS

Emerytury i renty	1	12
Zwiększenia do emerytur i rent finansowane z Funduszu Emerytalno-Rentowego, wypłacane przy świadczeniach pracowniczych	2	13
Wnioski o przyznanie emerytur i rent według rodzajów świadczeń	3	13
Decyzje i postępowania umorzone w sprawach o emerytury i renty według rodzajów świadczeń	4	14
Decyzje i postępowania umorzone w sprawach o emerytury i renty według województw	5	14
Wnioski o przyznanie emerytur i rent rolniczych rozpatrywane z zastosowaniem przepisów wspólnotowych UE	6	15
Decyzje w sprawach wniosków o przyznanie emerytur i rent rolniczych z zastosowaniem przepisów wspólnotowych UE	7	15
Wnioski o przyznanie emerytur i rent rolniczych z zastosowaniem postanowień umów dwustronnych o zabezpieczeniu społecznym	8	16
Decyzje w sprawach wniosków o przyznanie emerytur i rent rolniczych z zastosowaniem postanowień umów dwustronnych o zabezpieczeniu społecznym	9	16
Świadczenia emerytalno-rentowe transferowane do poszczególnych państw UE/EFTA i Wielkiej Brytanii oraz do innych państw na podstawie umów dwustronnych	10	17

II. FUNDUSZ EMERYTALNO-RENTOWY

1. EMERYTURY I RENTY

Przeciętna miesięczna liczba emerytur i rent według rodzajów świadczeń	1 (11)	18
Liczba ubezpieczonych oraz przeciętna miesięczna liczba świadczeniobiorców według województw	2 (12)	19
Przeciętne miesięczne świadczenia emerytalno-rentowe według województw	3 (13)	20
Przeciętna miesięczna liczba emerytur i rent według województw oraz świadczeń emerytalnych wypłaconych przez MON, MSWiA i MS	4 (14)	21
Wydatki na świadczenia emerytalno-rentowe według rodzajów świadczeń	5 (15)	22
Wydatki na świadczenia emerytalno-rentowe według województw oraz świadczenia emerytalne wypłacone przez MON, MSWiA i MS	6 (16)	24
Przeciętne miesięczne świadczenie emerytalno-rentowe według rodzajów świadczeń	7 (17)	25
Przeciętne miesięczne świadczenie emerytalno-rentowe według województw oraz przeciętne miesięczne świadczenie emerytalne wypłacone przez MON, MSWiA i MS	8 (18)	26

	Nr	Str.
2. ZASIŁKI		
Zasiłki macierzyńskie	9 (19)	27
Zasiłki macierzyńskie według województw	10 (20)	27
Zasiłki pogrzebowe	11 (21)	28
Zasiłki pogrzebowe według województw	12 (22)	28
III. ŚWIADCZENIA FINANSOWANE Z BUDŻETU PAŃSTWA		
Świadczenia finansowane z budżetu państwa zlecone do wypłaty Kasie Rolniczego Ubezpieczenia Społecznego	1 (23)	29
IV. FUNDUSZ SKŁADKOWY UBEZPIECZENIA SPOŁECZNEGO ROLNIKÓW		
Zasiłki chorobowe i jednorazowe odszkodowania	1 (24)	30
Zasiłki chorobowe i jednorazowe odszkodowania według województw	2 (25)	30
Wypadki przy pracy rolniczej i choroby zawodowe rolników	3 (26)	32
Wypadki i choroby zawodowe, z tytułu których przyznano jednorazowe odszkodowania według województw	4 (27)	32
V. UBEZPIECZENIE SPOŁECZNE ROLNIKÓW		
Liczba płatników składek według województw	1 (28)	34
Liczba ubezpieczonych według statusu ubezpieczonego	2 (29)	35
Liczba ubezpieczonych i płatników składek	3 (30)	35
Liczba ubezpieczonych według województw	4 (31)	36
Liczba ubezpieczonych z tytułu prowadzenia jednocześnie działalności rolniczej i pozarolniczej działalności gospodarczej według województw	5 (32)	37
Liczba ubezpieczonych w KRUS objętych jednocześnie ubezpieczeniem społecznym w ZUS z tytułu umowy zlecenia lub pełnienia funkcji w Radzie Nadzorczej według województw	6 (33)	37
Przypis i wpływy należności z tytułu składek na ubezpieczenie społeczne rolników według województw	7 (34)	38
Decyzje o podleganiu i ustaniu ubezpieczenia społecznego rolników według województw	8 (35)	38
VI. UBEZPIECZENIE ZDROWOTNE		
Liczba osób podlegających ubezpieczeniu zdrowotnemu według województw	1 (36)	39
Przypis składek na ubezpieczenie zdrowotne	2 (37)	39

SPIS WYKRESÓW

	Nr	Str.
Przeciętna miesięczna liczba świadczeniobiorców na tle liczby ubezpieczonych	1	19
Przeciętne miesięczne świadczenia rolne wypłacane z FER w odniesieniu do świadczeń realizowanych przez KRUS ogółem	2	20
Struktura wydatków na świadczenia finansowane z Funduszu Emerytalno-Rentowego	3	23
Struktura wydatków na świadczenia finansowane z Funduszu Składowego	4	31
Wypadki przy pracy rolniczej	5	33

UWAGI WSTĘPNE

Kwartalna Informacja Statystyczna zawiera podstawowe dane, zagregowane tematycznie, dotyczące realizacji zadań wynikających z ustawy z dnia 20 grudnia 1990 r. o ubezpieczeniu społecznym rolników oraz zadań zleconych do wypłaty Kasie Rolniczego Ubezpieczenia Społecznego.

Ze względu na zaokrąglenia danych, w niektórych przypadkach sumy składników mogą się różnić od podanych wielkości "ogółem".

Przeciętne i wskaźniki obliczono z reguły na podstawie danych liczbowych, wyrażonych z większą dokładnością niż podano w tablicach.

I. Dział Emerytury i renty realizowane przez KRUS

zawiera informacje dotyczące m.in. przyznawania i wypłat świadczeń emerytalno-rentowych.

Kwoty wypłat emerytur i rent wykazywane są łącznie z:

- wypłatami z innych systemów ubezpieczeniowych w przypadku zbiegu uprawnień do świadczeń z tych systemów z uprawnieniami do świadczeń z funduszu emerytalno-rentowego,
- wypłatami dokonywanymi w związku z zatrudnieniem poza rolnictwem, czynną służbą wojskową i działalnością kombatancką na podstawie art. 25 ust. 2a ustawy o ubezpieczeniu społecznym rolników,

Ponadto:

- emerytury prezentowane są łącznie z rodzicielskimi świadczeniami uzupełniającymi, ze świadczeniami rolnymi w wysokości 50% ze względu na uprawnienia do świadczeń pracowniczych zbiegających się ze świadczeniami zagranicznymi oraz z emeryturami finansowanymi z funduszu emerytalno-rentowego, a wypłaconymi przez MON, MSWiA, MS,
- renty prezentowane są łącznie z rentami socjalnymi.

Świadczenia pracownicze wypłacane przy świadczeniach rolniczych, finansowane są z Funduszu Ubezpieczeń Społecznych, którym dysponuje Zakład Ubezpieczeń Społecznych.

W związku z akcesją Polski do Unii Europejskiej, KRUS realizuje zadania wynikające z przepisów rozporządzeń unijnych w sprawie koordynacji systemów zabezpieczenia społecznego. Zadania te realizuje Centrala KRUS jako instytucja łącznikowa oraz wytypowane jednostki organizacyjne KRUS, pełniące funkcję instytucji właściwych w postępowaniu międzynarodowym, są to: Oddział Regionalny KRUS w Krakowie – Wydział Świadczeń Zagranicznych w Nowym Sączu oraz Placówka Terenowa KRUS w Ostrowie Wielkopolskim.

Ponadto Kasa realizuje zadania wynikające z zawartych umów dwustronnych o zabezpieczeniu społecznym. Zadania te realizuje Centrala KRUS, jako instytucja łącznikowa oraz Oddział Regionalny KRUS w Krakowie - Wydział Świadczeń Zagranicznych w Nowym Sączu, pełniący funkcje instytucji właściwej w postępowaniu międzynarodowym.

II. Dział Fundusz Emerytalno-Rentowy

zawiera informacje dotyczące świadczeń pieniężnych z ubezpieczenia emerytalno-rentowego, finansowanych z funduszu emerytalno-rentowego, tj.:

- **emerytura rolnicza** przysługuje ubezpieczonemu (rolnikowi, domownikowi), który spełnia łącznie następujące warunki:
 - osiągnął wiek emerytalny - który wynosi 60 lat dla kobiety i 65 lat dla mężczyzny,
 - podlegał ubezpieczeniu emerytalno-rentowemu przez okres co najmniej 25 lat.

Emerytury prezentowane są łącznie ze świadczeniami rolnymi w wysokości 50% ze względu na uprawnienia do świadczeń pracowniczych zbiegających się ze świadczeniami zagranicznymi oraz z emeryturami finansowanymi z funduszu emerytalno-rentowego, a wypłaconymi przez MON, MSWiA i MS.

- **renta rolnicza z tytułu niezdolności do pracy** przysługuje ubezpieczonemu (rolnikowi, domownikowi), który spełnia łącznie następujące warunki:

- podlegał ubezpieczeniu emerytalno-rentowemu przez wymagany okres wynoszący od 1 roku do 5 lat w zależności od wieku, w jakim powstała całkowita niezdolność do pracy.

- jest trwale lub okresowo całkowicie niezdolny do pracy w gospodarstwie rolnym,
- całkowita niezdolność do pracy w gospodarstwie rolnym powstała w okresie podlegania ubezpieczeniu emerytalno-rentowemu lub nie później niż w ciągu 18 miesięcy od ustania tych okresów,

- **renta rodzinna** przysługuje uprawnionym członkom rodziny zmarłego emeryta/rencisty oraz ubezpieczonego, który w chwili śmierci spełniał warunki do uzyskania emerytury rolniczej lub renty rolniczej z tytułu niezdolności do pracy.

Za członków rodziny uprawnionych do renty rodzinnej uznaje się przede wszystkim dzieci do ukończenia 16 lat, a jeżeli przekroczyły ten wiek - do ukończenia nauki w szkole, nie dłużej jednak niż do osiągnięcia 25 lat życia oraz dzieci bez względu na wiek, jeżeli w okresie nauki stały się całkowicie niezdolne do pracy. Ponadto, jeżeli dziecko osiągnęło 25 lat życia, będąc na ostatnim roku studiów, prawo do renty rodzinnej przedłuża się do zakończenia tego roku studiów. Na równi z dziećmi traktowane są przyjęte na utrzymanie i wychowanie wnuki oraz rodzeństwo.

Z prawa do renty rodzinnej mogą korzystać także małżonek zmarłego (wdowa, wdowiec) i rodzice, o ile spełnią warunki do tego świadczenia. Wszystkim uprawnionym członkom rodziny przysługuje jedna wspólna renta rodzinna, która może ulec podziałowi pomiędzy uprawnionych na równe części.

- **dodatek pielęgnacyjny** przysługuje osobie uprawnionej do emerytury lub renty, jeżeli osoba ta została uznana za całkowicie niezdolną do pracy oraz do samodzielnej egzystencji albo ukończyła 75 lat.

- **dodatek dla sieroty zupełnej** przysługuje osobie uprawnionej do renty rodzinnej, której oboje rodzice nie żyją.

- **pozostałe dodatki do emerytur i rent**, świadczenia pieniężne, ryczałt energetyczny przyznaje się z tytułu działalności kombatanckiej oraz osobom poszkodowanym w trakcie działań wojennych i represji okresu powojennego.

- **zasilek macierzyński** przysługuje osobie ubezpieczonej, która:

- jest matką albo ojcem dziecka,

- przysposobiła dziecko w przypadku objęcia opieką dziecka w wieku do ukończenia 7 roku życia, a w przypadku dziecka, wobec którego podjęto decyzję o odroczeniu obowiązku szkolnego - do ukończenia 10 roku życia,

- przyjęła dziecko w wieku do 7 roku życia na wychowanie, a w przypadku dziecka, wobec którego podjęto decyzję o odroczeniu obowiązku szkolnego - do 10 roku życia, jeżeli w tym czasie został złożony wniosek o przysposobienie,

- przyjęła dziecko w wieku do 7 roku życia na wychowanie w ramach rodziny zastępczej, z wyjątkiem rodziny zastępczej zawodowej, a w przypadku dziecka, wobec którego podjęto decyzję o odroczeniu obowiązku szkolnego - do 10 roku życia.

Zasilek macierzyński od 1 stycznia 2016 r. jest świadczeniem z ubezpieczenia emerytalno-rentowego.

- **zasilek pogrzebowy** przysługuje osobie, która poniosła koszty pogrzebu po śmierci ubezpieczonego (nie wyłączając osoby podlegającej tylko ubezpieczeniu wypadkowemu, chorobowemu i macierzyńskiemu), uprawnionego do emerytury lub renty z ubezpieczenia, członka rodziny ubezpieczonego, emeryta lub rencisty, a także osoby, która w dniu śmierci nie miała ustalonego prawa do emerytury lub renty z ubezpieczenia, lecz spełniała warunki do jej przyznania i pobierania.

Kwota wypłat świadczeń emerytalno-rentowych prezentowana jest łącznie z:

- zaliczką na podatek dochodowy oraz składką na ubezpieczenie zdrowotne ,

- dodatkami pielęgnacyjnymi, dla sierot zupełnych, za tajne nauczanie, z tytułu pracy przymusowej po 1 września 1939 r., a także obejmuje wypłaty wyrównawcze za okresy wsteczne,

- wypłatami dokonywanymi w związku z zatrudnieniem poza rolnictwem, czynną służbą wojskową i działalnością kombatancką na podstawie art. 25 ust. 2a ustawy o ubezpieczeniu społecznym rolników,

- jednorazowymi świadczeniami pieniężnymi.

Kwota nie obejmuje należnych świadczeń z innych systemów ubezpieczeniowych, wypłacanych w tzw. zbiegu z emeryturą lub rentą rolną.

III. Dział Świadczenia finansowane z budżetu państwa

zawiera informacje dotyczące świadczeń finansowanych z budżetu państwa zleconych do wypłaty KRUS, tj.:

- świadczeń pieniężnych dla inwalidów wojennych, wojskowych i osób represjonowanych,

- zasiłków pogrzebowych wypłaconych po osobach pobierających wyżej wymienione świadczenia i po członkach ich rodzin,

- dodatków kombatanckich,

- dodatków pieniężnych dla inwalidów wojennych,

- ryczałtów energetycznych,

- świadczeń pieniężnych dla żołnierzy zastępczej służby wojskowej,

- świadczeń pieniężnych dla osób deportowanych do pracy przymusowej,

- dodatków kompensacyjnych,

- świadczeń pieniężnych dla cywilnych niewidomych ofiar działań wojennych,

- dodatków dla weterana poszkodowanego,

- rodzicielskich świadczeń uzupełniających,

- rent socjalnych,

- świadczeń uzupełniających dla osób niezdolnych do samodzielnej egzystencji,

- świadczeń wyrównawczych dla działaczy opozycji antykomunistycznej oraz osób represjonowanych z powodów politycznych.

IV. Dział Fundusz Składowy Ubezpieczenia Społecznego Rolników

zawiera informacje dotyczące świadczeń pieniężnych z ubezpieczenia wypadkowego, chorobowego i macierzyńskiego tj.:

- **zasiłek chorobowy** przysługujący ubezpieczonemu (rolnikowi, domownikowi), który wskutek choroby jest niezdolny do pracy nieprzerwanie co najmniej przez 30 dni, nie dłużej jednak niż przez 180 dni. Jeżeli po wyczerpaniu 180-dniowego okresu zasiłkowego ubezpieczony jest nadal niezdolny do pracy, a w wyniku dalszego leczenia i rehabilitacji rokuje odzyskanie zdolności do pracy, okres zasiłkowy przedłuża się na czas niezbędny do jej przywrócenia, nie dłużej niż o dalsze 360 dni.
- **jednorazowe odszkodowanie** przysługujące ubezpieczonemu (rolnikowi, domownikowi, pomocnikowi rolnika), który doznał stałego lub długotrwałego uszczerbku na zdrowiu wskutek wypadku przy pracy rolniczej lub rolniczej choroby zawodowej oraz członkom rodziny ubezpieczonego, który zmarł wskutek wypadku przy pracy rolniczej lub rolniczej choroby zawodowej.

Za wypadek przy pracy rolniczej uważa się nagłe zdarzenie wywołane przyczyną zewnętrzną, które nastąpiło podczas wykonywania czynności związanych z prowadzeniem działalności rolniczej albo pozostających w związku z wykonywaniem tych czynności: na terenie gospodarstwa rolnego, które ubezpieczony prowadzi lub w którym stale pracuje, albo na terenie gospodarstwa domowego bezpośrednio związanego z tym gospodarstwem rolnym lub w drodze ubezpieczonego z mieszkania do gospodarstwa rolnego, albo w drodze powrotnej lub podczas wykonywania poza terenem gospodarstwa rolnego zwykłych czynności związanych z prowadzeniem działalności rolniczej lub w związku z wykonywaniem tych czynności lub w drodze do miejsca wykonywania czynności poza terenem gospodarstwa rolnego związanych z prowadzeniem działalności rolniczej, albo w drodze powrotnej.

W przypadku pomocnika rolnika za wypadek przy pracy rolniczej uznaje się nagłe zdarzenie wywołane przyczyną zewnętrzną, która nastąpiła podczas wykonywania przez pomocnika rolnika czynności określonych w umowie o pomocy przy zbiorach.

Jednorazowe odszkodowanie dla ubezpieczonego z tytułu wypadku przy pracy rolniczej lub rolniczej choroby zawodowej ustala się w wysokości proporcjonalnej do określonego procentowo stałego lub długotrwałego uszczerbku na zdrowiu.

V. Dział Ubezpieczenie Społeczne Rolników

zawiera informacje dotyczące:

- **liczby płatników składek** – tj. osób opłacających składki, za co najmniej jednego ubezpieczonego w gospodarstwie rolnym/dziale specjalnym produkcji rolnej lub za ubezpieczonego pobierającego rentę strukturalną lub na koncie, których, za co najmniej jedną osobę składka jest finansowana z dotacji budżetu państwa z tytułu sprawowania osobistej opieki nad dzieckiem oraz podmiotów – wójtów, burmistrzów, prezydentów miast opłacających składki na ubezpieczenie za osoby sprawujące opiekę nad osobami niepełnosprawnymi oraz liczbę osób lub podmiotów nie będących aktualnie płatnikiem czynnym, ale posiadających zadłużenie z tytułu nieopłaconych składek na ubezpieczenie,

Renty strukturalne są przyznane i wypłacane przez Agencję Restrukturyzacji i Modernizacji Rolnictwa zgodnie z ustawą z dnia 28 listopada 2003 r. o wspieraniu rozwoju obszarów wiejskich ze środków pochodzących z Sekcji Gwarancji Europejskiego Funduszu Orientacji i Gwarancji Rolnej.

- **liczby ubezpieczonych**, tj. rolników / współmałżonków i pracujących z nimi domowników, pomocników rolnika, osób ubezpieczonych na wniosek z tytułu przyznania świadczenia pielęgnacyjnego lub specjalnego zasiłku opiekuńczego albo zasiłku dla opiekuna, a także osób będących członkami rodziny (rolnika lub domownika) sprawujących opiekę nad dzieckiem, objętych ubezpieczeniem społecznym rolników, zgodnie z zasadami określonymi w ustawie z dnia 20 grudnia 1990 r. o ubezpieczeniu społecznym rolników.

W ubezpieczeniu społecznym rolników występują dwa rodzaje ubezpieczeń:

- **ubezpieczenie wypadkowe, chorobowe i macierzyńskie,**
- **ubezpieczenie emerytalno-rentowe.**

W ramach każdego z tych ubezpieczeń występuje ubezpieczenie z mocy ustawy (obowiązkowe) i ubezpieczenie na wniosek (dobrowolne).

Z mocy ustawy (obowiązkowo) obydwojma rodzajami ubezpieczenia obejmowany jest:

- **rolnik**, tj.: pełnoletnia osoba fizyczna zamieszkująca i prowadząca na terytorium Rzeczypospolitej Polskiej osobiście i na własny rachunek działalność rolniczą w pozostającym w jej posiadaniu gospodarstwie rolnym, o powierzchni powyżej 1 ha przeliczeniowego użytków rolnych (w tym również w ramach grupy producentów rolnych) lub dział specjalny produkcji rolnej, którego rozmiar i rodzaj określa załącznik do ustawy o ubezpieczeniu społecznym rolników, a także osoba, która przeznaczyła grunty prowadzonego przez siebie gospodarstwa do zalesienia,
- **małżonek rolnika**, jeśli pracuje w gospodarstwie rolnym lub w gospodarstwie domowym bezpośrednio związanym z tym gospodarstwem rolnym,
- **domownik**, tj.: osoba bliska rolnikowi, która ukończyła 16 lat, pozostaje z rolnikiem we wspólnym gospodarstwie domowym lub zamieszkuje na terenie jego gospodarstwa albo w bliskim sąsiedztwie, stale pracuje w tym gospodarstwie rolnym i nie jest związana z rolnikiem stosunkiem pracy, jeżeli osoby te nie podlegają innemu ubezpieczeniu społecznemu i nie mają ustalonego prawa do emerytury lub renty albo nie mają ustalonego prawa do świadczeń z ubezpieczeń społecznych.

Zgodnie z brzmieniem art. 5a ustawy o ubezpieczeniu społecznym rolników, rolnik lub domownik, który rozpoczyna prowadzenie pozarolniczej działalności gospodarczej lub rozpoczyna współpracę przy prowadzeniu tej działalności, może nadal podlegać ubezpieczeniu społecznemu rolników, jeśli:

- 1) podlegał temu ubezpieczeniu w pełnym zakresie z mocy ustawy nieprzerwanie przez co najmniej 3 lata i nadal prowadzi działalność rolniczą, lub stale pracuje w gospodarstwie rolnym obejmującym obszar użytków rolnych powyżej 1 ha przeliczeniowego lub w dziale specjalnym w rozumieniu ustawy o ubezpieczeniu społecznym rolników;
- 2) złoży w KRUS oświadczenie o kontynuowaniu tego ubezpieczenia w terminie 14 dni od rozpoczęcia wykonywania pozarolniczej działalności gospodarczej lub rozpoczęcia współpracy przy jej prowadzeniu. Niezachowanie terminu na złożenie oświadczenia jest równoznaczne z ustaniem ubezpieczenia od dnia rozpoczęcia wykonywania pozarolniczej działalności gospodarczej lub współpracy przy jej prowadzeniu;
- 3) nie jest pracownikiem i nie pozostaje w stosunku służbowym;
- 4) nie ma ustalonego prawa do emerytury lub renty albo do świadczeń z ubezpieczeń społecznych.

Ponadto, osoby te do dnia 31 maja każdego roku podatkowego, mają ustawowy obowiązek złożenia w Kasie zaświadczenia albo oświadczenia o nieprzekroczeniu kwoty należnego podatku dochodowego za poprzedni rok podatkowy od przychodów z pozarolniczej działalności gospodarczej. Obowiązująca za miniony rok „roczna kwota graniczna” tego podatku, ogłaszana jest przez ministra właściwego do spraw rozwoju wsi w Dzienniku Urzędowym Rzeczypospolitej Polskiej „Monitor Polski”.

Zgodnie z art. 5b ustawy o ubezpieczeniu społecznym rolników, rolnicy i domownicy podlegają ubezpieczeniu społecznemu rolników pomimo objęcia ich ubezpieczeniem społecznym w ZUS z tytułu wykonywania umowy agencyjnej, umowy zlecenia lub innej umowy o świadczenie usług, do których stosuje się przepisy dotyczące zlecenia oraz pełnienia funkcji w radzie nadzorczej, jeżeli spełniają określone warunki, tj.:

- 1) podlegali ubezpieczeniu społecznemu rolników w pełnym zakresie z mocy ustawy bezpośrednio przed dniem rozpoczęcia wykonywania wymienionych umów lub pełnienia funkcji w radzie nadzorczej,
- 2) nie przekroczyli w rozliczeniu miesięcznym kwoty przychodu (limitu przychodu) osiąganego z tych tytułów, odpowiadającemu minimalnemu wynagrodzeniu za pracę, obowiązującego za dany okres.

Osoby, które spełniają warunki do jednoczesnego podlegania ubezpieczeniu społecznemu rolników i ubezpieczeniom emerytalnemu i rentowemu w ZUS z tytułu powyższych umów lub pełnienia funkcji w radzie nadzorczej, mają możliwość odstąpienia od ubezpieczenia społecznego rolników po złożeniu oświadczenia w tej sprawie, nie wcześniej jednak niż od dnia, w którym takie oświadczenie zostało złożone w Kasie.

Ubezpieczeniu wypadkowemu, chorobowemu i macierzyńskiemu z mocy ustawy w zakresie ograniczonym do jednorazowego odszkodowania z tytułu stałego lub długotrwałego uszczerbku na zdrowiu albo śmierci wskutek wypadku przy pracy rolniczej lub rolniczej choroby zawodowej podlega pomocnik rolnika, czyli pełnoletnia osoba świadcząca odpłatnie pomoc rolnikowi przy zbiorach chmielu, owoców warzyw, tytoniu, ziół i roślin zielarskich na podstawie umowy o pomocy przy zbiorach.

Z mocy ustawy (obowiązkowo) wyłączenie ubezpieczeniem emerytalno-rentowym obejmuje się:

- osoby pobierające rentę strukturalną współfinansowaną ze środków pochodzących z Sekcji Gwarancji Europejskiego Funduszu Orientacji i Gwarancji Rolnej lub ze środków pochodzących z Europejskiego Funduszu Rolnego na rzecz Rozwoju Obszarów Wiejskich do czasu przyznania prawa do emerytury z rolniczego ubezpieczenia społecznego,
- małżonka osoby, o której mowa wyżej, jeżeli renta strukturalna współfinansowana ze środków pochodzących z Sekcji Gwarancji Europejskiego Funduszu Orientacji i Gwarancji Rolnej lub ze środków pochodzących z Europejskiego Funduszu Rolnego na rzecz Rozwoju Obszarów Wiejskich wypłacana jest ze zwiększeniem na tego małżonka.

Dobrowolnie na wniosek obydwoma rodzajami ubezpieczenia obejmowane są osoby, które:

- nie spełniają warunków do podlegania obowiązkowemu ubezpieczeniu, a dla których działalność rolnicza stanowi stałe źródło utrzymania, w tym w szczególności rolnicy prowadzący działalność rolniczą w gospodarstwie o powierzchni nieprzekraczającej 1 ha przeliczeniowego i pracujący w tym gospodarstwie ich małżonkowie i domownicy,
- będąc rolnikiem przekazały grunty prowadzonego przez siebie gospodarstwa do zalesienia, jeżeli nie podlegają innemu ubezpieczeniu społecznemu i nie mają ustalonego prawa do emerytury lub renty lub prawa do świadczeń z ubezpieczeń społecznych.

Dobrowolnie na wniosek ubezpieczeniem wypadkowym, chorobowym i macierzyńskim wyłącznie w zakresie ograniczonym do jednorazowego odszkodowania z tytułu stałego lub długotrwałego uszczerbku na zdrowiu albo śmierci wskutek wypadku przy pracy rolniczej lub rolniczej choroby zawodowej obejmowane są osoby prowadzące działalność rolniczą, a podlegające innemu ubezpieczeniu społecznemu lub mające ustalone prawo do emerytury lub renty (z wyłączeniem emerytów i rencistów, którzy mają orzeczoną niezdolność do samodzielnej egzystencji).

Dobrowolnie ubezpieczeniem wyłącznie emerytalno-rentowym obejmowane są osoby, które:

- podlegały ubezpieczeniu społecznemu rolników jako rolnik i zaprzestały prowadzenia działalności rolniczej, nie nabywając prawa do emerytury lub renty z ubezpieczenia, jeżeli podlegały ubezpieczeniu emerytalno-rentowemu przez okres co najmniej 12 lat i 6 miesięcy po dniu 1 stycznia 1991 r.,
- pobierają rentę rolniczą z tytułu niezdolności do pracy jako rentę okresową,
- prowadziły gospodarstwo rolne lub w nim pracowały i z tego tytułu podlegały ubezpieczeniu społecznemu rolników, a następnie zaprzestały wykonywania działalności rolniczej lub pracy w gospodarstwie rolnym w związku z nabyciem prawa do świadczenia pielęgnacyjnego lub specjalnego zasiłku opiekuńczego albo zasiłku dla opiekuna do uzyskania 25-letniego okresu ubezpieczenia emerytalno-rentowego.

Osoby te mogą zdecydować czy chcą podlegać ubezpieczeniu w KRUS czy w ZUS. W przypadku dokonania wyboru dotyczącego podlegania ubezpieczeniu emerytalno-rentowemu w KRUS osoby te powinny, w ciągu 30 dni od wydania decyzji przyznającej odpowiedni zasiłek lub świadczenie, złożyć w dotychczasowej jednostce organizacyjnej KRUS wniosek o objęcie tym ubezpieczeniem,

- pobierają rodzicielskie świadczenie uzupełniające, o którym mowa w ustawie z dnia 31 stycznia 2019 r. o rodzicielskim świadczeniu uzupełniającym – do uzyskania 25-letniego okresu ubezpieczenia emerytalno – rentowego.

W okresie sprawowania osobistej opieki nad dzieckiem własnym, swojego małżonka, lub dzieckiem przysposobionym jest możliwość finansowania z budżetu państwa składek na ubezpieczenie emerytalno-rentowe przez okres do 3 lat, nie dłużej jednak niż do ukończenia przez dziecko 5 roku życia, a w przypadku sprawowania opieki nad dzieckiem niepełnosprawnym przez okres 6 lat, nie dłużej jednak niż do ukończenia przez dziecko 18 roku życia, pod warunkiem złożenia wniosku w tej sprawie i spełnianiu warunków określonych w ustawie o ubezpieczeniu społecznym rolników za:

- rolnika i domownika podlegającego ubezpieczeniu emerytalno-rentowemu z mocy ustawy (czyli obowiązkowo) albo na wniosek (czyli dobrowolnie),

- rolnika i domownika, który nie podlega ubezpieczeniu społecznemu rolników,

- osobę będącą członkiem rodziny rolnika lub domownika, która nie spełnia warunków do podlegania ubezpieczeniu społecznemu rolników.

• **przypisu, wpływów należności z tytułu składek oraz wskaźnika ściągłości:**

- przypis należności z tytułu składek obejmuje składki, należne od składek odsetki za zwłokę i koszty upomnienia,

- wpływy należności z tytułu składek obejmują opłacone składki, odsetki za zwłokę, koszty upomnienia, przeniesienia nadpłat przedawnionych na różne dochody, uznanie wypłat, zwrot świadczeń nienależnie pobranych, którymi pokryto należności.

Przypis i wpływy należności z tytułu składek na ubezpieczenie społeczne ogółem jest to odpowiednio suma przypisanych i opłaconych należności na ubezpieczenie wypadkowe, chorobowe i macierzyńskie (Fundusz Składowy) oraz na ubezpieczenie emerytalno-rentowe (Fundusz Emerytalno-Rentowy),

Wskaźnik ściągłości jest to stosunek procentowy wpływów należności ogółem do przypisu należności ogółem.

• **liczby wydanych decyzji o podleganiu i ustaniu ubezpieczenia społecznego rolników.**

VI. Dział Ubezpieczenie Zdrowotne

zawiera dane statystyczne dotyczące realizowanych przez KRUS zadań na podstawie ustawy z dnia 27 sierpnia 2004 r. o świadczeniach opieki zdrowotnej finansowanych ze środków publicznych.

Ubezpieczeniu zdrowotnemu podlegają:

• osoby spełniające warunki do objęcia ubezpieczeniem społecznym rolników, które są rolnikami, małżonkami lub domownikami w rozumieniu przepisów ustawy o ubezpieczeniu społecznym rolników,

• pomocnicy rolnika w rozumieniu przepisów ustawy o ubezpieczeniu społecznym rolników,

• rolnicy i ich domownicy, którzy nie podlegają ubezpieczeniu społecznemu rolników z mocy ustawy o ubezpieczeniu społecznym rolników, niepodlegający ubezpieczeniu zdrowotnemu z innego tytułu;

• członkowie rodzin wyżej wymienionych rolników i domowników, którzy nie podlegają ubezpieczeniu zdrowotnemu z innego tytułu i zostali zgłoszeni do ubezpieczenia zdrowotnego w KRUS.

Składki na ubezpieczenie zdrowotne za rolników objętych tym ubezpieczeniem, którzy prowadzą działalność rolniczą na gruntach rolnych poniżej 6 ha przeliczeniowych oraz za ich domowników, finansowane są przez budżet państwa. Natomiast rolnicy prowadzący gospodarstwa rolne o powierzchni 6 i więcej hektarów przeliczeniowych użytków rolnych składkę na ubezpieczenie zdrowotne za siebie, małżonków i domowników podlegających temu ubezpieczeniu, opłacają indywidualnie w wysokości 1 zł miesięcznie od każdego pełnego hektara przeliczeniowego użytków rolnych. Również indywidualnie opłacana jest składka przez rolników, prowadzących działalność rolniczą w ramach działów specjalnych w rozumieniu przepisów ustawy o ubezpieczeniu społecznym rolników (niezależnie czy działalność ta prowadzona jest wyłącznie w samoistnym dziale specjalnym, czy też dodatkowo na użytkach rolnych).

Rolnik prowadzący dział specjalny produkcji rolnej opłaca składki zdrowotne na swoje ubezpieczenie od deklarowanej podstawy wymiaru składki odpowiadającej:

- dochodowi ustalonemu dla opodatkowania podatkiem dochodowym od osób fizycznych, w kwocie nie niższej jednak niż kwota odpowiadająca wysokości minimalnego wynagrodzenia bądź,

- minimalnemu wynagrodzeniu w przypadku prowadzenia działalności niepodlegającej opodatkowaniu podatkiem dochodowym od osób fizycznych.

Składka na ubezpieczenie zdrowotne za domowników opłacana jest w zależności od zakresu prowadzonej przez rolnika działalności rolniczej:

• w przypadku prowadzenia działów specjalnych łącznie z gospodarstwem rolnym o powierzchni użytków rolnych 6 i więcej hektarów przeliczeniowych rolnik opłaca składkę na ubezpieczenie zdrowotne od użytków rolnych (1 zł za 1 hektar przeliczeniowy),

• w przypadku prowadzenia wyłącznie działów specjalnych rolnik opłaca składkę na ubezpieczenie zdrowotne w wysokości 9 % podstawy wymiaru, który stanowi kwota 33,4% przeciętnego miesięcznego wynagrodzenia w sektorze przedsiębiorstw w czwartym kwartale roku poprzedniego łącznie z wypłatami z zysku,

- w przypadku prowadzenia działów specjalnych łącznie z gospodarstwem rolnym o powierzchni użytków rolnych poniżej 6 ha przeliczeniowych składka na ubezpieczenie zdrowotne opłacana jest z budżetu państwa.

Składka na ubezpieczenie zdrowotne za pomocników rolnika wynosi 9 % podstawy wymiaru, który stanowi 33,4 % przeciętnego miesięcznego wynagrodzenia w sektorze przedsiębiorstw w czwartym kwartale roku poprzedniego, włącznie z wypłatami z zysku.

Składka na ubezpieczenie zdrowotne jest miesięczna i niepodzielna. Opłacana jest tylko z jednego tytułu, np.:

- rolnicy i domownicy prowadzący pozarolniczą działalność gospodarczą i jednocześnie podlegający ubezpieczeniu społecznemu rolników, ubezpieczeniu zdrowotnemu podlegają wyłącznie z tytułu wykonywanej działalności rolniczej i z tego tytułu opłacana jest składka na to ubezpieczenie;

- rolnicy, prowadzący działalność rolniczą w ramach działów specjalnych produkcji rolnej i prowadzący jednocześnie działalność rolniczą na gruntach, opłacają na swoje ubezpieczenie wyłącznie składki zdrowotne z tytułu prowadzenia działów specjalnych, natomiast za domowników w gospodarstwach rolnych o powierzchni 6 i więcej hektarów przeliczeniowych wyłącznie z gruntów.

W przypadku rolników lub domowników, którzy, podlegając ubezpieczeniu społecznemu rolników w pełnym zakresie z mocy ustawy, zostali objęci innym ubezpieczeniem społecznym z tytułu wykonywania umowy zlecenia lub powołania do rady nadzorczej, składka zdrowotna jest opłacana z każdego należnego tytułu, z wyjątkiem składek finansowanych z budżetu państwa. Wówczas składka ta nie jest opłacana przez KRUS.

Składka zdrowotna za osoby posiadające prawo do świadczeń dla inwalidów wojennych, wojskowych i osób represjonowanych, nie opodatkowanych oraz za osoby, które utraciły wzrok w wyniku działań wojennych w latach 1939-1945 lub eksplozji niewypałów i niewybuchów pozostałych po tych działaniach, otrzymujących dochody z tytułu emerytury lub renty zwolnione z podatku dochodowego od osób fizycznych na podstawie odrębnych przepisów są finansowane z budżetu państwa.

Składka zdrowotna za emerytów i rencistów wynosi 9% podstawy wymiaru, z czego ubezpieczony finansuje składkę w wysokości 1,25% podstawy z kwoty netto emerytury lub renty (z wyłączeniem dodatków, świadczeń pieniężnych i ryczałtu energetycznego oraz do deputatu węglowego). Natomiast składka pomniejszająca zaliczkę na podatek dochodowy stanowi 7,75% podstawy.

OBJAŚNIENIA ZNAKÓW UMOWNYCH

Symbol	Opis
Kreska (-)	zjawisko nie wystąpiło
Zero (0)	zjawisko istniało w wielkości mniejszej od 0,5
Zero (0,0)	zjawisko istniało w wielkości mniejszej od 0,05
Kropka (.)	brak informacji albo brak informacji wiarygodnych
Znak (x)	wypełnienie pozycji jest niemożliwe lub niecelowe
„w tym”	oznacza, że nie podaje się wszystkich składników sumy
"z tego"	oznacza, że podaje się wszystkie składniki sumy

OBJAŚNIENIA SKRÓTÓW

Skrót	Znaczenie
KRUS	Kasa Rolniczego Ubezpieczenia Społecznego
ZUS	Zakład Ubezpieczeń Społecznych
Fundusz Składkowy	Fundusz Składkowy Ubezpieczenia Społecznego Rolników
MON	Ministerstwo Obrony Narodowej
MSWiA	Zakład Emerytalno-Rentowy Ministerstwa Spraw Wewnętrznych i Administracji
MS	Ministerstwo Sprawiedliwości
NFZ	Narodowy Fundusz Zdrowia
FER	Fundusz Emerytalno-Rentowy
UE	Unia Europejska
EFTA	Europejskie Stowarzyszenie Wolnego Handlu
zł	złoty

I. EMERYTURY I RENTY REALIZOWANE PRZEZ KRUS

TABLICA 1. EMERYTURY I RENTY

Wyszczególnienie	2021 rok		2022 rok		
	I kwartał	IV kwartał	I kwartał	porównanie (wzrost/spadek)	
				I kwartału 2022 r. z I kwartałem 2021 r.	I kwartału 2022 r. z IV kwartałem 2021 r.
OGÓŁEM					
Przeciętna miesięczna liczba świadczeniobiorców	1 054 012	1 020 809	1 005 612	-4,6%	-1,5%
w tym świadczenia zbiegowe pracownicze	49 210	43 260	40 762	-17,2%	-5,8%
Kwota wypłat w zł	4 437 020 464,35	4 399 271 031,97	4 396 371 173,04	-0,9%	-0,1%
w tym świadczenia zbiegowe pracownicze	227 006 700,67	205 802 524,01	198 132 186,45	-12,7%	-3,7%
Przeciętne świadczenie w zł	1 403,22	1 436,53	1 457,28	3,9%	1,4%
EMERYTURY					
Przeciętna miesięczna liczba świadczeniobiorców	826 255	797 948	784 324	-5,1%	-1,7%
Kwota wypłat w zł	3 497 017 330,68	3 454 299 431,27	3 439 392 815,92	-1,6%	-0,4%
Przeciętne świadczenie w zł	1 410,79	1 442,99	1 461,72	3,6%	1,3%
RENTY Z TYTUŁU NIEZDOLNOŚCI DO PRACY					
Przeciętna miesięczna liczba świadczeniobiorców	185 914	181 836	179 636	-3,4%	-1,2%
w tym renty z tytułu niezdolności do pracy wypadkowe	12 355	12 142	12 042	-2,5%	-0,8%
Kwota wypłat w zł	711 946 961,67	711 817 549,08	718 768 374,87	1,0%	1,0%
w tym renty z tytułu niezdolności do pracy wypadkowe	51 555 382,06	52 385 627,02	52 666 970,60	2,2%	0,5%
Przeciętne świadczenie w zł	1 276,48	1 304,87	1 333,75	4,5%	2,2%
RENTY RODZINNE					
Przeciętna miesięczna liczba świadczeniobiorców	41 842	41 026	41 652	-0,5%	1,5%
Kwota wypłat w zł	228 031 349,20	233 131 491,77	238 186 895,97	4,5%	2,2%
Przeciętne świadczenie w zł	1 816,59	1 894,19	1 906,18	4,9%	0,6%
ŚWIADCZENIA PIENIĘŻNE DLA CYWILNYCH NIEWIDOMYCH OFIAR DZIAŁAŃ WOJENNYCH					
Kwota wypłat w zł	24 822,80	22 559,85	23 086,28	-7,0%	2,3%

I. EMERYTURY I RENTY REALIZOWANE PRZEZ KRUS

TABLICA 2. ZWIĘKSZENIA DO EMERYTUR I RENT FINANSOWANE Z FUNDUSZU EMERYTALNO-RENTOWEGO, WYPŁACANE PRZY ŚWIADCZENIACH PRACOWNICZYCH

Wyszczególnienie	2021 rok		2022 rok		
	I kwartał	IV kwartał	I kwartał	porównanie (wzrost/spadek)	
				I kwartału 2022 r. z I kwartałem 2021 r.	I kwartału 2022 r. z IV kwartałem 2021 r.
OGÓŁEM					
Przeciętna miesięczna liczba osób	638 004	634 045	629 189	-1,4%	-0,8%
Kwota wypłat w zł	181 819 022,80	189 386 942,59	191 448 905,04	5,3%	1,1%
EMERYTURY					
Przeciętna miesięczna liczba osób	513 474	511 062	507 693	-1,1%	-0,7%
Kwota wypłat w zł	161 295 569,40	168 133 229,03	170 157 838,80	5,5%	1,2%
RENTY Z TYTUŁU NIEZDOLNOŚCI DO PRACY					
Przeciętna miesięczna liczba osób	10 950	10 448	10 182	-7,0%	-2,5%
Kwota wypłat w zł	3 087 521,33	3 064 605,54	3 037 260,18	-1,6%	-0,9%
RENTY RODZINNE					
Przeciętna miesięczna liczba osób	113 580	112 534	111 314	-2,0%	-1,1%
Kwota wypłat w zł	17 435 932,07	18 189 108,02	18 253 806,06	4,7%	0,4%

TABLICA 3. WNIOSKI O PRYZNANIE EMERYTUR I RENT WEDŁUG RODZAJÓW ŚWIADCZEŃ

Wyszczególnienie	Wnioski pozostałe z poprzedniego okresu	Zarejestrowane wnioski	Załatwione wnioski		Wnioski pozostałe do załatwienia w następnym okresie
			Razem	w tym po terminie ustawowym	
OGÓŁEM	18 303	19 882	19 949	1	18 236
Emerytury razem	1 275	5 167	4 833	-	1 609
w tym wcześniejsze	2	7	7	-	2
Renty razem, z tego:	17 028	14 715	15 116	1	16 627
Renty z tytułu niezdolności do pracy	16 671	13 422	13 815	1	16 278
w tym renty z tytułu niezdolności do pracy wypadkowe	795	626	655	-	766
Renty rodzinne	357	1 293	1 301	-	349
Emerytury i renty z art. 9 ustawy z dnia 24 lutego 1990 r.	-	-	-	-	-

I. EMERYTURY I RENTY REALIZOWANE PRZEZ KRUS

TABLICA 4. DECYZJE I POSTĘPOWANIA UMORZONE W SPRAWACH O EMERYTURY I RENTY WEDŁUG RODZAJÓW ŚWIADCZEŃ

Wyszczególnienie	Liczba wydanych decyzji i postępowań umorzonych	Liczba wydanych decyzji				Postępowania umorzone
		Ogółem	przyznających świadczenia	odmownych	udział odmownych decyzji do ogółem wydanych decyzji	
I KWARTAŁ 2022 R.						
OGÓŁEM	19 949	19 673	18 018	1 655	8,4%	276
Emerytury razem	4 833	4 769	4 350	419	8,8%	64
w tym wcześniejsze	7	7	6	1	14,3%	-
Renty razem, z tego:	15 116	14 904	13 668	1 236	8,3%	212
Renty z tytułu niezdolności do pracy razem	13 815	13 630	12 451	1 179	8,7%	185
w tym renty z tytułu niezdolności do pracy wypadkowe	655	644	538	106	16,5%	11
Renty rodzinne	1 301	1 274	1 217	57	4,5%	27
Emerytury i renty z art. 9 ustawy z dnia 24 lutego 1990 r.	-	-	-	-	-	-

TABLICA 5. DECYZJE I POSTĘPOWANIA UMORZONE W SPRAWACH O EMERYTURY I RENTY WEDŁUG WOJEWÓDZTW

Wyszczególnienie	Liczba wydanych decyzji i postępowań umorzonych	Liczba wydanych decyzji				Postępowania umorzone
		Ogółem	przyznających świadczenia	odmownych	udział odmownych decyzji do ogółem wydanych decyzji	
I KWARTAŁ 2022 R.						
OGÓŁEM	19 949	19 673	18 018	1 655	8,4%	276
dolnośląskie	579	577	526	51	8,8%	2
kujawsko-pomorskie	1 226	1 216	1 125	91	7,5%	10
lubelskie	2 253	2 216	1 971	245	11,1%	37
lubuskie	235	229	223	6	2,6%	6
łódzkie	1 368	1 362	1 219	143	10,5%	6
małopolskie	2 599	2 573	2 434	139	5,4%	26
mazowieckie	2 843	2 812	2 551	261	9,3%	31
opolskie	274	270	225	45	16,7%	4
podkarpackie	1 394	1 362	1 264	98	7,2%	32
podlaskie	1 275	1 258	1 119	139	11,0%	17
pomorskie	779	767	712	55	7,2%	12
śląskie	611	601	558	43	7,2%	10
świętokrzyskie	980	947	831	116	12,2%	33
warmińsko-mazurskie	684	667	592	75	11,2%	17
wielkopolskie	2 490	2 467	2 346	121	4,9%	23
zachodniopomorskie	359	349	322	27	7,7%	10

I. EMERYTURY I RENTY REALIZOWANE PRZEZ KRUS

TABLICA 6. WNIOSKI O PRYZNANIE EMERYTUR I RENT ROLNICZYCH ROZPATRYWANE Z ZASTOSOWANIEM PRZEPISÓW WSPÓLNOTOWYCH UE

Wyszczególnienie	Liczba wniosków pozostałych do załatwienia z poprzedniego okresu sprawozdawczego	Liczba wniosków które wpłynęły w okresie sprawozdawczym	Liczba wniosków przekazanych do instytucji zagranicznych	Liczba spraw załatwionych ogółem	Liczba spraw, w których trwa postępowanie międzynarodowe
	I KWARTAŁ 2022 R.				
OGÓŁEM	896	686	121	702	952
Emerytury razem	277	250	48	256	301
w tym wcześniejsze	15	12	2	14	13
Renty razem, z tego:	619	436	73	446	651
Renty z tytułu niezdolności do pracy razem	532	353	56	354	562
w tym renty z tytułu niezdolności do pracy wypadkowe	9	12	1	6	15
Renty rodzinne	87	83	17	92	89

TABLICA 7. DECYZJE W SPRAWACH WNIOSKÓW O PRYZNANIE EMERYTUR I RENT ROLNICZYCH Z ZASTOSOWANIEM PRZEPISÓW WSPÓLNOTOWYCH UE

Wyszczególnienie	Liczba wydanych decyzji						
	Ogółem	w tym:				Decyzji tymczasowych	Decyzji odmownych
		Decyzji ostatecznych					
		Razem	Płatne pro rata temporis ¹⁾	Płatne na podstawie tylko polskich okresów ubezpieczenia			
I KWARTAŁ 2022 R.							
OGÓŁEM	631	442	193	249	100	89	
Emerytury razem	244	155	72	83	45	44	
w tym wcześniejsze	14	5	5	-	-	9	
Renty razem, z tego:	387	287	121	166	55	45	
Renty z tytułu niezdolności do pracy razem	316	238	97	141	38	40	
w tym renty z tytułu niezdolności do pracy wypadkowe	5	5	2	3	-	-	
Renty rodzinne	71	49	24	25	17	5	

¹⁾ "pro rata temporis" emerytura ustalana i wypłacana jest w wysokościach częściowych, wynikających z proporcji okresów ubezpieczenia przebytych w danym państwie członkowskim do łącznych okresów ubezpieczenia przebytych we wszystkich państwach członkowskich. Każde państwo wypłaca emeryturę (rentę) wyłącznie za okresy ubezpieczenia przebyte na swoim terytorium.

I. EMERYTURY I RENTY REALIZOWANE PRZEZ KRUS

TABLICA 8. WNIOSKI O PRYZNANIE EMERYTUR I RENT ROLNICZYCH Z ZASTOSOWANIEM POSTANOWIEŃ UMÓW DWUSTRONNYCH O ZABEZPIECZENIU SPOŁECZNYM

Wyszczególnienie	Liczba wniosków pozostałych do załatwienia z poprzedniego okresu sprawozdawczego	Liczba wniosków które wpłynęły w okresie sprawozdawczym	Liczba wniosków przekazanych do instytucji zagranicznych	Liczba spraw załatwionych ogółem	Liczba spraw, w których trwa postępowanie międzynarodowe
	I KWARTAŁ 2022 R.				
OGÓŁEM	52	18	-	29	41
Emerytury razem	28	8	-	15	21
w tym wcześniejsze	-	-	-	-	-
Renty razem, z tego:	24	10	-	14	20
Renty z tytułu niezdolności do pracy razem	20	8	-	11	17
w tym renty z tytułu niezdolności do pracy wypadkowe	1	1	-	-	2
Renty rodzinne	4	2	-	3	3

TABLICA 9. DECYZJE W SPRAWACH WNIOSKÓW O PRYZNANIE EMERYTUR I RENT ROLNICZYCH Z ZASTOSOWANIEM POSTANOWIEŃ UMÓW DWUSTRONNYCH O ZABEZPIECZENIU SPOŁECZNYM

Wyszczególnienie	Liczba wydanych decyzji				
	Ogółem	w tym:			Decyzji odmownych
		Decyzji ostatecznych			
		Razem	Płatne pro rata temporis ¹⁾	Płatne na podstawie tylko polskich okresów ubezpieczenia	
I KWARTAŁ 2022 R.					
OGÓŁEM	27	21	11	10	6
Emerytury razem	13	10	8	2	3
w tym wcześniejsze	-	-	-	-	-
Renty razem, z tego:	14	11	3	8	3
Renty z tytułu niezdolności do pracy razem	11	9	2	7	2
w tym renty z tytułu niezdolności do pracy wypadkowe	-	-	-	-	-
Renty rodzinne	3	2	1	1	1

¹⁾ "pro rata temporis" emerytura ustalana i wypłacana jest w wysokościach częściowych, wynikających z proporcji okresów ubezpieczenia przebytych w danym państwie członkowskim do łącznych okresów ubezpieczenia przebytych we wszystkich państwach członkowskich. Każde państwo wypłaca emeryturę (rentę) wyłącznie za okresy ubezpieczenia przebyte na swoim terytorium.

I. EMERYTURY I RENTY REALIZOWANE PRZEZ KRUS

TABLICA 10. ŚWIADCZENIA EMERYTALNO-RENTOWE TRANSFEROWANE DO POSZCZEGÓLNYCH PAŃSTW UE/EFTA I WIELKIEJ BRYTANII ORAZ DO INNYCH PAŃSTW NA PODSTAWIE UMÓW DWUSTRONNYCH

Wyszczególnienie	Razem emerytury i renty		Emerytury		Renty z tytułu niezdolności do pracy		<i>w tym: renty z tytułu niezdolności do pracy wypadkowe</i>		Renty rodzinne	
	Przeciętna liczba osób	Kwota wypłat w zł	Przeciętna liczba osób	Kwota wypłat w zł	Przeciętna liczba osób	Kwota wypłat w zł	Przeciętna liczba osób	Kwota wypłat w zł	Przeciętna liczba osób	Kwota wypłat w zł
	I KWARTAŁ 2022 R.									
OGÓŁEM	3 841	8 707 615,50	3 136	6 972 571,90	314	788 869,30	3	13 255,02	392	946 174,30
w tym:										
świadczenia "zbiegowe"	43	216 599,86	42	211 686,32	1	4 913,54	-	-	-	-
z tego:										
do państw UE/EFTA i Wielkiej Brytanii razem	3 572	7 716 672,61	2 888	6 081 470,88	307	759 818,74	3	13 255,02	378	875 382,99
Austria	89	216 992,54	53	137 944,93	28	63 216,67	-	-	7	15 830,94
Belgia	45	121 564,37	21	72 162,62	20	39 577,75	-	-	4	9 824,00
Bułgaria	-	-	-	-	-	-	-	-	-	-
Chorwacja	-	-	-	-	-	-	-	-	-	-
Cypr	-	-	-	-	-	-	-	-	-	-
Czechy	1	5 740,24	-	-	1	4 681,58	-	-	-	1 058,66
Dania	-	-	-	-	-	-	-	-	-	-
Estonia	-	-	-	-	-	-	-	-	-	-
Finlandia	-	-	-	-	-	-	-	-	-	-
Francja	24	90 811,78	19	82 635,56	4	8 105,21	-	-	1	71,01
Grecja	-	-	-	-	-	-	-	-	-	-
Hiszpania	20	75 016,63	10	47 669,89	6	17 529,06	-	-	4	9 817,68
Holandia	7	23 513,73	6	21 457,53	-	-	-	-	1	2 056,20
Irlandia	10	33 634,40	5	21 764,05	4	8 030,15	-	-	1	3 840,20
Islandia	-	-	-	-	-	-	-	-	-	-
Lichtenstein	-	-	-	-	-	-	-	-	-	-
Litwa	2	7 279,34	-	-	1	3 439,14	-	-	1	3 840,20
Luksemburg	1	319,77	-	-	-	-	-	-	1	319,77
Łotwa	1	3 840,20	-	-	-	-	-	-	1	3 840,20
Malta	-	-	-	-	-	-	-	-	-	-
Niemcy	3 300	6 855 907,62	2 733	5 529 896,31	226	552 775,78	3	13 255,02	342	773 235,53
Norwegia	9	34 008,89	1	8 574,60	7	21 594,09	-	-	1	3 840,20
Portugalia	-	-	-	-	-	-	-	-	-	-
Rumunia	-	-	-	-	-	-	-	-	-	-
Słowacja	2	7 094,00	-	-	-	-	-	-	2	7 094,00
Słowenia	-	-	-	-	-	-	-	-	-	-
Szwajcaria	2	14 367,10	1	4 134,29	-	4 874,62	-	-	1	5 358,19
Szwecja	14	39 273,20	6	14 879,37	5	20 861,01	-	-	3	3 532,82
Węgry	-	-	-	-	-	-	-	-	-	-
Wlk. Brytania	31	138 434,07	22	102 077,07	3	11 293,48	-	-	6	25 063,52
Włochy	13	48 874,73	10	38 274,66	1	3 840,20	-	-	2	6 759,87
do państw objętych umowami dwustronnymi razem	269	990 942,89	248	891 101,02	7	29 050,56	-	-	14	70 791,31
Australia	63	146 834,42	61	137 631,64	2	9 202,78	-	-	-	-
Izrael	-	-	-	-	-	-	-	-	-	-
Kanada	78	321 686,57	74	304 031,13	1	4 663,32	-	-	3	12 992,12
Quebec	-	-	-	-	-	-	-	-	-	-
Korea	-	-	-	-	-	-	-	-	-	-
Macedonia	-	-	-	-	-	-	-	-	-	-
Moldawia	-	-	-	-	-	-	-	-	-	-
Mongolia	-	-	-	-	-	-	-	-	-	-
Turcja	-	-	-	-	-	-	-	-	-	-
Ukraina	12	43 271,34	2	2 028,80	2	6 768,30	-	-	8	34 474,24
USA	115	479 150,56	110	447 409,45	2	8 416,16	-	-	3	23 324,95

II. FUNDUSZ EMERYTALNO-RENTOWY

TABLICA 1 (11). PRZECIĘTNA MIESIĘCZNA LICZBA EMERYTUR I RENT WEDŁUG RODZAJÓW ŚWIADCZEŃ

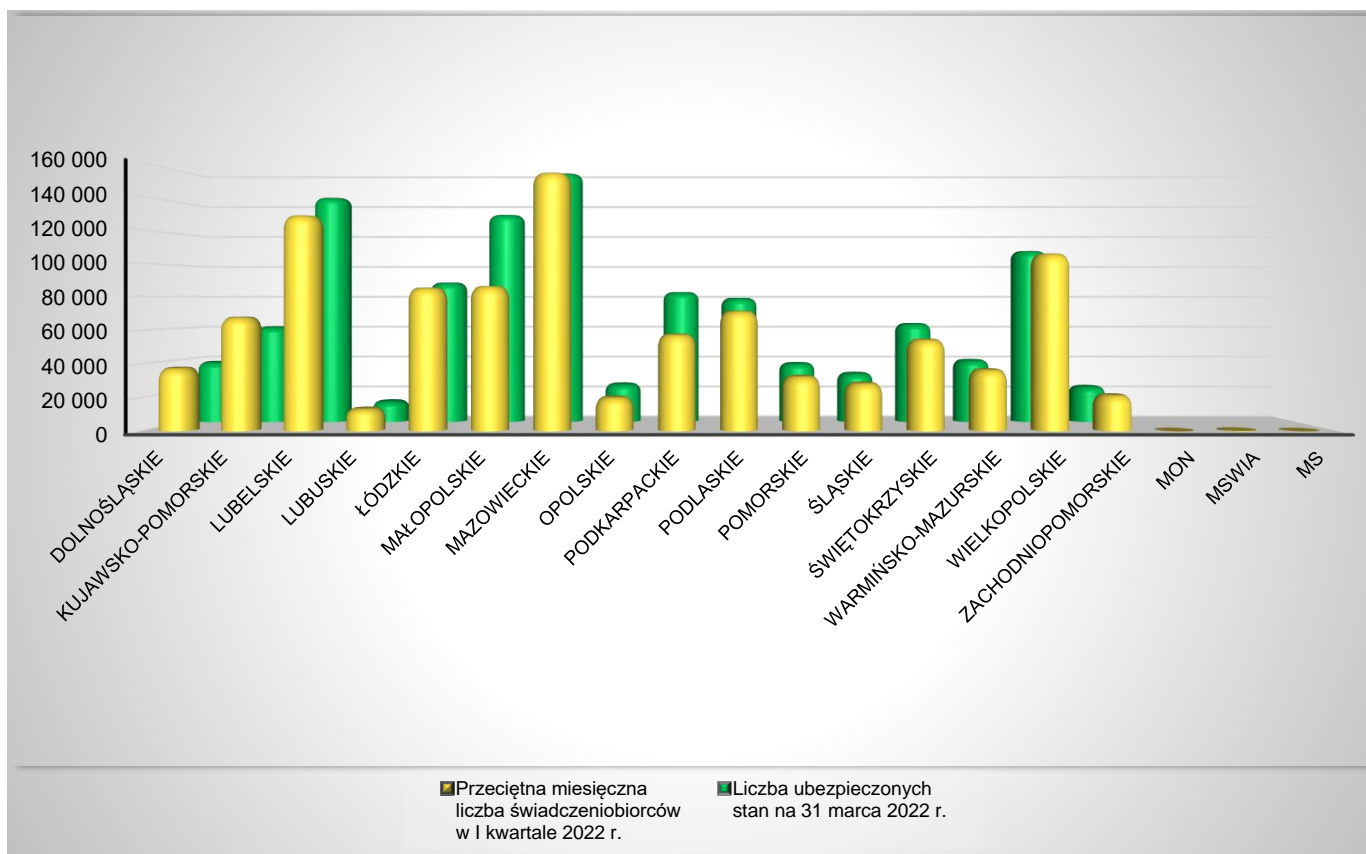
Wyszczególnienie	2021 rok		2022 rok		
	I kwartał	IV kwartał	I kwartał	porównanie (wzrost/spadek)	
				I kwartału 2022 r. z I kwartałem 2021 r.	I kwartału 2022 r. z IV kwartałem 2021 r.
OGÓŁEM					
EMERYTURY I RENTY ogółem	1 052 907	1 019 571	1 004 336	-4,6%	-1,5%
Emerytury	825 151	796 710	783 048	-5,1%	-1,7%
Renty	227 757	222 861	221 288	-2,8%	-0,7%
EMERYTURY					
EMERYTURY RAZEM	825 151	796 710	783 048	-5,1%	-1,7%
w tym emerytury wcześniejsze	26 577	15 125	11 288	-57,5%	-25,4%
Emerytury rolnicze	712 901	699 067	691 581	-3,0%	-1,1%
Emerytury za przekazane gospodarstwo rolne Państwu	18 174	15 836	14 817	-18,5%	-6,4%
Emerytury za przekazane gospodarstwo rolne następcy	91 260	79 128	74 034	-18,9%	-6,4%
Emerytury nie związane z przekazaniem gospodarstwa rolnego	2 815	2 678	2 616	-7,1%	-2,3%
RENTY					
RENTY RAZEM	227 757	222 861	221 288	-2,8%	-0,7%
RENTY Z TYTUŁU NIEZDOLNOŚCI DO PRACY RAZEM	185 914	181 836	179 636	-3,4%	-1,2%
w tym renty z tytułu niezdolności do pracy wypadkowe	12 355	12 142	12 042	-2,5%	-0,8%
Renty rolnicze z tytułu niezdolności do pracy	183 365	179 529	177 410	-3,2%	-1,2%
Renty z tytułu niezdolności do pracy za przekazane gospodarstwo rolne Państwu	206	181	172	-16,5%	-5,0%
Renty z tytułu niezdolności do pracy za przekazane gospodarstwo rolne następcy	581	524	505	-13,1%	-3,6%
Renty z tytułu niezdolności do pracy nie związane z przekazaniem gospodarstwa rolnego	1 763	1 601	1 548	-12,2%	-3,3%
RENTY RODZINNE RAZEM	41 842	41 026	41 652	-0,5%	1,5%
w tym renty rodzinne wypadkowe	857	811	827	-3,5%	2,0%
Renty rodzinne rolnicze	40 292	39 549	40 201	-0,2%	1,6%
Renty rodzinne za przekazane gospodarstwo rolne Państwu	347	319	313	-9,8%	-1,9%
Renty rodzinne za przekazane gospodarstwo rolne następcy	846	809	793	-6,3%	-2,0%
Renty rodzinne nie związane z przekazaniem gospodarstwa rolnego	358	350	344	-3,9%	-1,7%

II. FUNDUSZ EMERYTALNO-RENTOWY

TABLICA 2 (12). LICZBA UBEZPIECZONYCH ORAZ PRZECIĘTNA MIESIĘCZNA LICZBA ŚWIADCZENIOBIORCÓW WEDŁUG WOJEWÓDZTW

Wyszczególnienie	Liczba ubezpieczonych stan na 31 marca 2022 r.	Przeciętna miesięczna liczba świadczeniobiorców w I kwartale 2022 r.
dolnośląskie	38 322	37 611
kujawsko-pomorskie	60 834	67 957
lubelskie	143 656	128 747
lubuskie	13 345	13 440
łódzkie	89 169	85 535
małopolskie	132 702	86 454
mazowieckie	159 290	154 353
opolskie	24 335	20 196
podkarpackie	83 042	57 710
podlaskie	79 293	71 597
pomorskie	37 595	32 699
śląskie	31 224	28 584
świętokrzyskie	62 960	54 694
warmińsko-mazurskie	39 582	36 726
wielkopolskie	109 444	105 912
zachodniopomorskie	22 715	21 535
MON		95
MSWiA		443
MS		48
Ogółem	1 127 508	1 004 336

WYKRES NR 1. PRZECIĘTNA MIESIĘCZNA LICZBA ŚWIADCZENIOBIORCÓW NA TŁE LICZBY UBEZPIECZONYCH

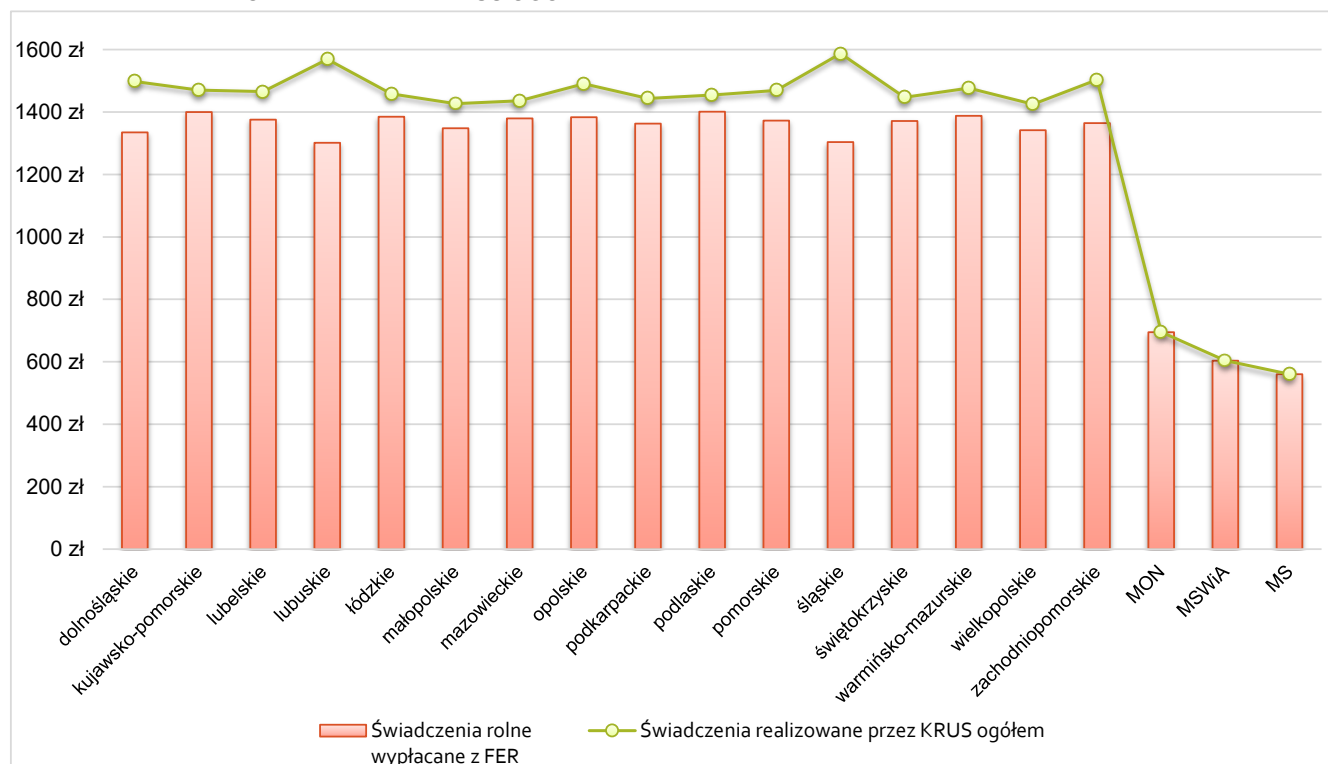


II. FUNDUSZ EMERYTALNO-RENTOWY

TABLICA 3 (13). PRZECIĘTNE MIESIĘCZNE ŚWIADCZENIA EMERYTALNO-RENTOWE WEDŁUG WOJEWÓDZTW

Wyszczególnienie	Świadczenia rolne wypłacane z FER	Świadczenia realizowane przez KRUS ogółem
	w złotych	
	I KWARTAŁ 2022 R.	
dolnośląskie	1 334,79	1 497,85
kujawsko-pomorskie	1 399,83	1 470,31
lubelskie	1 375,58	1 465,25
lubuskie	1 301,46	1 568,51
łódzkie	1 384,92	1 457,78
małopolskie	1 347,96	1 426,59
mazowieckie	1 379,51	1 435,59
opolskie	1 383,39	1 490,70
podkarpackie	1 362,85	1 443,42
podlaskie	1 401,07	1 454,73
pomorskie	1 372,55	1 469,57
śląskie	1 303,78	1 587,24
świętokrzyskie	1 371,24	1 447,16
warmińsko-mazurskie	1 387,84	1 477,00
wielkopolskie	1 341,76	1 424,66
zachodniopomorskie	1 364,47	1 503,56
MON	694,76	694,76
MSWiA	603,52	603,52
MS	560,21	560,21

WYKRES NR 2. PRZECIĘTNE MIESIĘCZNE ŚWIADCZENIA ROLNE WYPŁACANE Z FER W ODNIESIENIU DO ŚWIADCZEŃ REALIZOWANYCH PRZEZ KRUS OGÓŁEM



II. FUNDUSZ EMERYTALNO-RENTOWY

TABLICA 4 (14). PRZECIĘTNA MIESIĘCZNA LICZBA EMERYTUR I RENT WEDŁUG WOJEWÓDZTW ORAZ ŚWIADCZEŃ EMERYTALNYCH WYPŁACONYCH PRZEZ MON, MSWiA i MS

Wyszczególnienie	Ogółem	z tego:					
		emerytury	renty razem	z tego:			
				z tytułu niezdolności do pracy		rodzinne	
				ogółem	w tym wypadkowe	ogółem	w tym wypadkowe
I KWARTAŁ 2022 R.							
OGÓŁEM	1 004 336	783 048	221 288	179 636	12 042	41 652	827
dolnośląskie	37 611	29 474	8 136	6 620	466	1 516	26
kujawsko-pomorskie	67 957	52 819	15 138	12 726	1 034	2 412	65
lubelskie	128 747	100 348	28 400	23 299	1 494	5 100	119
lubuskie	13 440	9 950	3 490	2 929	190	561	9
łódzkie	85 535	71 723	13 813	10 695	931	3 118	47
małopolskie	86 454	58 534	27 919	24 192	1 140	3 727	68
mazowieckie	154 353	125 110	29 243	22 338	1 633	6 905	115
opolskie	20 196	17 322	2 874	2 160	164	713	13
podkarpackie	57 710	43 448	14 263	11 962	613	2 301	28
podlaskie	71 597	57 527	14 070	11 097	783	2 972	67
pomorskie	32 699	24 200	8 499	6 962	450	1 537	31
śląskie	28 584	22 874	5 710	4 685	333	1 025	21
świętokrzyskie	54 694	43 485	11 210	8 878	638	2 331	52
warmińsko-mazurskie	36 726	27 762	8 965	7 068	516	1 897	40
wielkopolskie	105 912	81 127	24 785	20 135	1 385	4 650	106
zachodniopomorskie	21 535	16 759	4 776	3 889	272	887	20
Emerytury finansowane z funduszu emerytalno-rentowego, wypłacane przez MON, MSWiA, MS z tego:	586	586	-	-	-	-	-
MON	95	95	-	-	-	-	-
MSWiA	443	443	-	-	-	-	-
MS	48	48	-	-	-	-	-

II. FUNDUSZ EMERYTALNO-RENTOWY

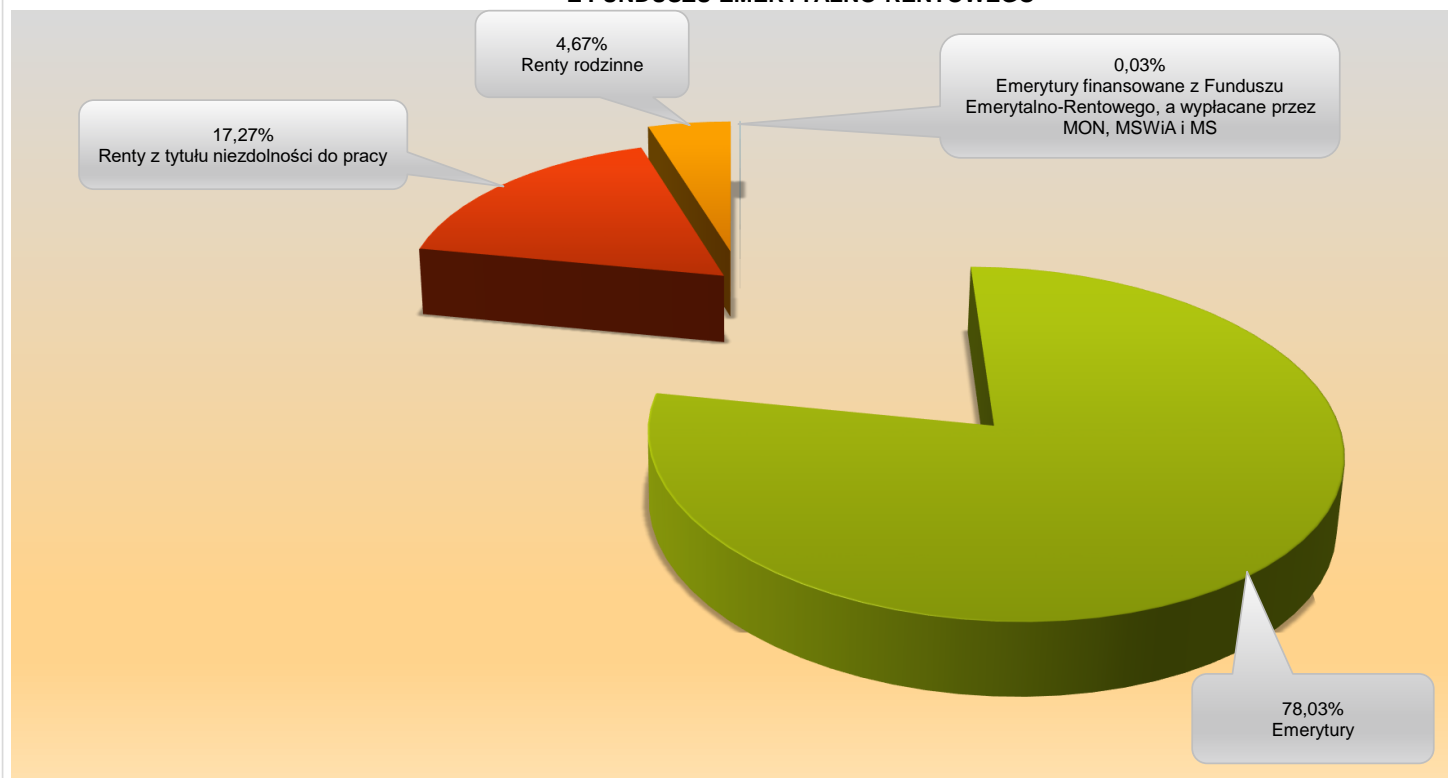
TABLICA 5 (15). WYDATKI NA ŚWIADCZENIA EMERYTALNO-RENTOWE WEDŁUG RODZAJÓW ŚWIADCZEŃ

Wyszczególnienie	2021 rok		2022 rok		
	I kwartał	IV kwartał	I kwartał	porównanie (wzrost/spadek)	
				I kwartału 2022 r. z I kwartałem 2021 r.	I kwartału 2022 r. z IV kwartałem 2021 r.
w złotych					
OGÓŁEM¹⁾					
EMERYTURY I RENTY z tego:	4 135 730 076,71	4 119 714 220,07	4 124 169 730,69	-0,3%	0,1%
Emerytury	3 245 133 534,31	3 225 863 631,65	3 219 403 397,14	-0,8%	-0,2%
Renty	890 596 542,40	893 850 588,42	904 766 333,55	1,6%	1,2%
EMERYTURY					
EMERYTURY RAZEM	3 245 133 534,31	3 225 863 631,65	3 219 403 397,14	-0,8%	-0,2%
w tym emerytury wcześniejsze	98 055 079,37	58 123 933,78	43 631 128,48	-55,5%	-24,9%
Emerytury rolnicze	2 847 109 643,21	2 867 967 713,22	2 876 918 339,90	1,0%	0,3%
Emerytury za przekazane gospodarstwo rolne Państwu	60 977 515,30	54 969 888,68	52 319 744,62	-14,2%	-4,8%
Emerytury za przekazane gospodarstwo rolne następcy	325 420 434,79	291 566 492,50	278 823 212,30	-14,3%	-4,4%
Emerytury nie związane z przekazaniem gospodarstwa rolnego	11 625 941,01	11 359 537,25	11 342 100,32	-2,4%	-0,2%
RENTY					
RENTY RAZEM z tego:	890 596 542,40	893 850 588,42	904 766 333,55	1,6%	1,2%
RENTY Z TYTUŁU NIEZDOLNOŚCI DO PRACY RAZEM	706 168 166,99	705 424 378,75	712 259 047,57	0,9%	1,0%
w tym renty z tytułu niezdolności do pracy wypadkowe	47 587 782,59	47 819 908,85	47 937 296,69	0,7%	0,2%
Renty rolnicze z tytułu niezdolności do pracy	696 788 429,08	696 758 809,68	703 672 738,80	1,0%	1,0%
Renty z tytułu niezdolności do pracy za przekazane gospodarstwo rolne Państwu	693 341,66	612 810,17	600 600,08	-13,4%	-2,0%
Renty z tytułu niezdolności do pracy za przekazane gospodarstwo rolne następcy	1 822 126,49	1 665 229,84	1 647 899,26	-9,6%	-1,0%
Renty z tytułu niezdolności do pracy nie związane z przekazaniem gospodarstwa rolnego	6 864 269,76	6 387 529,06	6 337 809,43	-7,7%	-0,8%
RENTY RODZINNE RAZEM	184 428 375,41	188 426 209,67	192 507 285,98	4,4%	2,2%
w tym renty rodzinne wypadkowe	3 932 537,01	3 892 679,69	3 922 680,44	-0,3%	0,8%
Renty rodzinne rolnicze	176 490 877,76	180 609 516,31	184 657 660,10	4,6%	2,2%
Renty rodzinne za przekazane gospodarstwo rolne Państwu	1 834 623,68	1 751 486,51	1 758 328,46	-4,2%	0,4%
Renty rodzinne za przekazane gospodarstwo rolne następcy	4 377 013,65	4 313 962,26	4 329 209,00	-1,1%	0,4%
Renty rodzinne nie związane z przekazaniem gospodarstwa rolnego	1 725 860,32	1 751 244,59	1 762 088,42	2,1%	0,6%

¹⁾ Kwota nie obejmuje należnych świadczeń z innych systemów ubezpieczeniowych, wypłacanych w tzw. zbiegu z emeryturą lub rentą

II. FUNDUSZ EMERYTALNO-RENTOWY

**WYKRES NR 3. STRUKTURA WYDATKÓW NA ŚWIADCZENIA FINANSOWANE
Z FUNDUSZU EMERYTALNO-RENTOWEGO**



Dane do wykresu nr 3

Wyszczególnienie	Emerytura	Renty z tytułu niezdolności do pracy	Renty rodzinne	Emerytura finansowane z Funduszu Emerytalno-Rentowego, a wypłacane przez MON, MSWiA i MS	Ogółem
Kwota w zł	3 218 322 730,27	712 259 047,57	192 507 285,98	1 080 666,87	4 124 169 730,69
Udział procentowy	78,03%	17,27%	4,67%	0,03%	100,00%

II. FUNDUSZ EMERYTALNO-RENTOWY

TABLICA 6 (16). WYDATKI NA ŚWIADCZENIA EMERYTALNO-RENTOWE WEDŁUG WOJEWÓDZTW ORAZ ŚWIADCZENIA EMERYTALNE WYPŁACONE PRZEZ MON, MSWiA i MS

Wyszczególnienie	Ogółem ¹⁾	z tego:		z tego:			
		emerytury	renty razem	z tytułu niezdolności do pracy		rodzinne	
				ogółem	w tym wypadkowe	ogółem	w tym wypadkowe
		I KWARTAŁ 2022 R.					
w złotych							
OGÓLEM	4 124 169 730,69	3 219 403 397,14	904 766 333,55	712 259 047,57	47 937 296,69	192 507 285,98	3 922 680,44
dolnośląskie	150 606 645,67	118 058 428,38	32 548 217,29	25 790 548,31	1 785 388,56	6 757 668,98	105 972,95
kujawsko-pomorskie	285 383 200,14	221 507 323,08	63 875 877,06	51 539 489,24	4 237 917,03	12 336 387,82	348 816,95
lubelskie	531 307 538,88	415 573 770,43	115 733 768,45	92 240 927,60	5 942 706,25	23 492 840,85	536 386,50
lubuskie	52 473 645,28	38 549 471,91	13 924 173,37	11 399 149,22	708 159,17	2 525 024,15	38 138,30
łódzkie	355 378 630,82	296 043 309,97	59 335 320,85	42 505 860,28	3 687 812,06	16 829 460,57	318 929,48
małopolskie	349 608 330,20	237 452 502,19	112 155 828,01	95 497 174,39	4 488 371,64	16 658 653,62	315 056,99
mazowieckie	638 793 059,49	519 782 565,17	119 010 494,32	88 119 357,13	6 550 851,20	30 891 137,19	547 779,14
opolskie	83 815 495,83	71 575 097,93	12 240 397,90	8 756 746,63	668 612,74	3 483 651,27	62 572,94
podkarpackie	235 951 425,31	178 304 031,78	57 647 393,53	47 133 982,78	2 415 540,83	10 513 410,75	135 884,05
podlaskie	300 936 785,33	242 847 939,62	58 088 845,71	43 910 773,15	3 155 770,14	14 178 072,56	319 427,96
pomorskie	134 644 898,28	99 649 654,83	34 995 243,45	27 818 574,10	1 805 816,58	7 176 669,35	139 938,45
śląskie	111 801 348,14	89 204 342,08	22 597 006,06	18 142 723,40	1 264 008,43	4 454 282,66	96 339,72
świętokrzyskie	224 997 902,61	179 685 759,10	45 312 143,51	34 876 984,84	2 507 973,99	10 435 158,67	232 157,22
warmińsko-mazurskie	152 910 941,23	116 071 089,60	36 839 851,63	28 174 080,82	2 079 161,80	8 665 770,81	186 090,97
wielkopolskie	426 327 596,44	325 701 470,41	100 626 126,03	80 906 199,27	5 575 848,07	19 719 926,76	457 306,23
zachodniopomorskie	88 151 620,17	68 315 973,79	19 835 646,38	15 446 476,41	1 063 358,20	4 389 169,97	81 882,59
Emerytury finansowane z funduszu emerytalno-rentowego, wypłacane przez MON, MSWiA, MS z tego:	1 080 666,87	1 080 666,87	-	-	-	-	-
MON	197 311,68	197 311,68	-	-	-	-	-
MSWiA	802 684,46	802 684,46	-	-	-	-	-
MS	80 670,73	80 670,73	-	-	-	-	-

¹⁾ Kwota nie obejmuje należnych świadczeń z innych systemów ubezpieczeniowych, wypłacanych w tzw. zbiegu z emeryturą lub rentą rolną.

II. FUNDUSZ EMERYTALNO-RENTOWY

**TABLICA 7 (17). PRZECIĘTNE MIESIĘCZNE ŚWIADCZENIE EMERYTALNO-RENTOWE
WEDŁUG ODZAJÓW ŚWIADCZEŃ**

Wyszczególnienie	2021 rok		2022 rok		
	I kwartał	IV kwartał	I kwartał	porównanie (wzrost/spadek)	
				I kwartału 2022 r. z I kwartałem 2021 r.	I kwartału 2022 r. z IV kwartałem 2021 r.
w złotych					
OGÓŁEM¹⁾					
EMERYTURY I RENTY z tego:	1 309,30	1 346,88	1 368,79	4,5%	1,6%
Emerytury	1 310,93	1 349,66	1 370,46	4,5%	1,5%
Renty	1 303,43	1 336,93	1 362,88	4,6%	1,9%
EMERYTURY					
EMERYTURY RAZEM	1 310,93	1 349,66	1 370,46	4,5%	1,5%
w tym emerytury wcześniejsze	1 229,84	1 281,00	1 288,46	4,8%	0,6%
Emerytury rolnicze	1 331,23	1 367,52	1 386,64	4,2%	1,4%
Emerytury za przekazane gospodarstwo rolne Państwu	1 118,38	1 157,04	1 177,05	5,2%	1,7%
Emerytury za przekazane gospodarstwo rolne następcy	1 188,62	1 228,24	1 255,38	5,6%	2,2%
Emerytury nie związane z przekazaniem gospodarstwa rolnego	1 376,50	1 413,93	1 445,04	5,0%	2,2%
RENTY					
RENTY RAZEM z tego:	1 303,43	1 336,93	1 362,88	4,6%	1,9%
RENTY Z TYTUŁU NIEZDOLNOŚCI DO PRACY RAZEM	1 266,12	1 293,15	1 321,67	4,4%	2,2%
w tym renty z tytułu niezdolności do pracy wypadkowe	1 283,94	1 312,80	1 326,98	3,4%	1,1%
Renty rolnicze z tytułu niezdolności do pracy	1 266,67	1 293,68	1 322,12	4,4%	2,2%
Renty z tytułu niezdolności do pracy za przekazane gospodarstwo rolne Państwu	1 123,73	1 128,56	1 161,70	3,4%	2,9%
Renty z tytułu niezdolności do pracy za przekazane gospodarstwo rolne następcy	1 046,00	1 058,63	1 087,00	3,9%	2,7%
Renty z tytułu niezdolności do pracy nie związane z przekazaniem gospodarstwa rolnego	1 297,59	1 329,63	1 364,44	5,2%	2,6%
RENTY RODZINNE RAZEM	1 469,23	1 530,96	1 540,61	4,9%	0,6%
w tym renty rodzinne wypadkowe	1 529,57	1 599,29	1 581,09	3,4%	-1,1%
Renty rodzinne rolnicze	1 460,11	1 522,26	1 531,11	4,9%	0,6%
Renty rodzinne za przekazane gospodarstwo rolne Państwu	1 762,37	1 832,10	1 872,55	6,3%	2,2%
Renty rodzinne za przekazane gospodarstwo rolne następcy	1 725,27	1 778,22	1 819,00	5,4%	2,3%
Renty rodzinne nie związane z przekazaniem gospodarstwa rolnego	1 606,95	1 669,44	1 707,45	6,3%	2,3%

¹⁾ Kwota nie obejmuje należnych świadczeń z innych systemów ubezpieczeniowych, wypłacanych w tzw. zbiegu z emeryturą lub rentą rolniczą.

II. FUNDUSZ EMERYTALNO-RENTOWY

TABLICA 8 (18). PRZECIĘTNE MIESIĘCZNE ŚWIADCZENIE EMERYTALNO-RENTOWE WEDŁUG WOJEWÓDZTW ORAZ PRZECIĘTNE MIESIĘCZNE ŚWIADCZENIE EMERYTALNE WYPŁACONE PRZEZ MON, MSWiA i MS

Wyszczególnienie	Ogółem ¹⁾	w tym:					
		emerytury	renty razem	z tego:			
				z tytułu niezdolności do pracy		rodzinne	
				ogółem	w tym wypadkowe	ogółem	w tym wypadkowe
I KWARTAŁ 2022 R.							
w złotych							
OGÓŁEM	1 368,79	1 370,46	1 362,88	1 321,67	1 326,98	1 540,61	1 581,09
dolnośląskie	1 334,79	1 335,16	1 333,45	1 298,55	1 277,10	1 485,86	1 358,63
kujawsko-pomorskie	1 399,83	1 397,90	1 406,55	1 350,01	1 366,19	1 704,86	1 788,80
lubelskie	1 375,58	1 380,45	1 358,39	1 319,65	1 325,91	1 535,38	1 506,70
lubuskie	1 301,46	1 291,44	1 330,04	1 297,27	1 244,57	1 501,20	1 412,53
łódzkie	1 384,92	1 375,87	1 431,91	1 324,79	1 319,90	1 799,36	2 245,98
małopolskie	1 347,96	1 352,21	1 339,05	1 315,82	1 312,77	1 489,77	1 552,00
mazowieckie	1 379,51	1 384,86	1 356,59	1 314,94	1 336,91	1 491,32	1 592,38
opolskie	1 383,39	1 377,34	1 419,84	1 351,14	1 356,21	1 627,87	1 564,32
podkarpackie	1 362,85	1 367,96	1 347,28	1 313,44	1 314,22	1 523,24	1 637,16
podlaskie	1 401,07	1 407,15	1 376,22	1 318,96	1 342,88	1 590,00	1 589,19
pomorskie	1 372,55	1 372,58	1 372,47	1 331,86	1 337,64	1 556,42	1 504,71
śląskie	1 303,78	1 299,92	1 319,23	1 290,84	1 265,27	1 449,02	1 529,20
świętokrzyskie	1 371,24	1 377,39	1 347,41	1 309,44	1 311,02	1 492,02	1 478,71
warmińsko-mazurskie	1 387,84	1 393,66	1 369,82	1 328,72	1 344,00	1 522,98	1 550,76
wielkopolskie	1 341,76	1 338,23	1 353,32	1 339,40	1 341,96	1 413,61	1 433,56
zachodniopomorskie	1 364,47	1 358,76	1 384,49	1 324,06	1 303,14	1 649,44	1 364,71
Emerytury finansowane z funduszu emerytalno-rentowego, wypłacane przez MON, MSWiA, MS z tego:	614,71	614,71	-	-	-	-	-
MON	694,76	694,76	-	-	-	-	-
MSWiA	603,52	603,52	-	-	-	-	-
MS	560,21	560,21	-	-	-	-	-

¹⁾ Kwota nie obejmuje należnych świadczeń z innych systemów ubezpieczeniowych, wypłacanych w tzw. zbiegu z emeryturą lub rentą rolną.

II. FUNDUSZ EMERYTALNO-RENTOWY

TABLICA 9 (19). ZASIŁKI MACIERZYŃSKIE

Wyszczególnienie	2021 rok		2022 rok		
	I kwartał	IV kwartał	I kwartał	porównanie (wzrost/spadek)	
				I kwartału 2022 r. z I kwartałem 2021 r.	I kwartału 2022 r. z IV kwartałem 2021 r.
Liczba świadczeń	40 091	36 360	35 840	-10,6%	-1,4%
Kwota wypłat w zł	39 737 939,66	35 912 526,91	35 399 813,89	-10,9%	-1,4%
Przeciętne świadczenie w zł	991,19	987,69	987,72	-0,4%	0,003%

TABLICA 10 (20). ZASIŁKI MACIERZYŃSKIE WEDŁUG WOJEWÓDZTW

Wyszczególnienie	Liczba świadczeń	Kwota wypłat w zł	Przeciętne świadczenie
	I KWARTAŁ 2022 R.		
OGÓŁEM	35 840	35 399 813,89	987,72
dolnośląskie	687	688 836,20	1 002,67
kujawsko-pomorskie	1 472	1 443 739,50	980,80
lubelskie	4 879	4 938 016,60	1 012,10
lubuskie	333	326 718,20	981,14
łódzkie	2 315	2 275 848,60	983,09
małopolskie	6 373	6 233 162,79	978,06
mazowieckie	4 399	4 394 461,60	998,97
opolskie	777	759 096,70	976,96
podkarpackie	3 354	3 269 537,20	974,82
podlaskie	2 672	2 626 101,80	982,82
pomorskie	1 318	1 313 191,70	996,35
śląskie	757	743 860,30	982,64
świętokrzyskie	1 697	1 697 194,70	1 000,11
warmińsko-mazurskie	1 097	1 084 988,50	989,05
wielkopolskie	3 300	3 202 854,00	970,56
zachodniopomorskie	410	402 205,50	980,99

II. FUNDUSZ EMERYTALNO-RENTOWY

TABLICA 11 (21). ZASIŁKI POGRZEBOWE

Wyszczególnienie	2021 rok		2022 rok		
	I kwartał	IV kwartał	I kwartał	porównanie (wzrost/spadek)	
				I kwartału 2022 r. z I kwartałem 2021 r.	I kwartału 2022 r. z IV kwartałem 2021 r.
ZASIŁKI POGRZEBOWE OGÓŁEM					
Liczba świadczeń	16 526	15 395	17 287	4,6%	12,3%
Kwota wypłat w zł	66 083 817,19	61 577 201,80	69 135 996,63	4,6%	12,3%
Przeciętne świadczenie w zł	3 998,78	3 999,82	3 999,31	0,01%	-0,01%
ZASIŁKI POGRZEBOWE PO EMERYTACH I RENCISTACH					
Liczba świadczeń	15 007	13 798	15 631	4,2%	13,3%
Kwota wypłat w zł	60 016 237,79	55 189 678,80	62 512 000,63	4,2%	13,3%
Przeciętne świadczenie w zł	3 999,22	3 999,83	3 999,23	0,0%	-0,02%
ZASIŁKI POGRZEBOWE PO UBEZPIECZONYCH					
Liczba świadczeń	1 001	1 073	1 122	12,1%	4,6%
Kwota wypłat w zł	4 004 000,00	4 291 800,00	4 487 996,00	12,1%	4,6%
Przeciętne świadczenie w zł	4 000,00	3 999,81	4 000,00	0,0%	0,005%
ZASIŁKI POGRZEBOWE PO CZŁONKACH RODZIN					
Liczba świadczeń	518	524	534	3,1%	1,9%
Kwota wypłat w zł	2 063 579,40	2 095 723,00	2 136 000,00	3,5%	1,9%
Przeciętne świadczenie w zł	3 983,74	3 999,47	4 000,00	0,4%	0,01%

TABLICA 12 (22). ZASIŁKI POGRZEBOWE WEDŁUG WOJEWÓDZTW

Wyszczególnienie	Zasiłki pogrzebowe							
	Ogółem		z tego:					
			po emerytach, rencistach		po ubezpieczonych		po członkach rodzin	
	Liczba świadczeń	Kwota wypłat w zł	Liczba świadczeń	Kwota wypłat w zł	Liczba świadczeń	Kwota wypłat w zł	Liczba świadczeń	Kwota wypłat w zł
I KWARTAŁ 2022 R.								
OGÓŁEM	17 287	69 135 996,63	15 631	62 512 000,63	1 122	4 487 996,00	534	2 136 000,00
dolnośląskie	671	2 683 973,99	601	2 403 973,99	50	200 000,00	20	80 000,00
kujawsko-pomorskie	1 033	4 132 000,00	949	3 796 000,00	55	220 000,00	29	116 000,00
lubelskie	2 270	9 075 308,52	2 063	8 247 312,52	147	587 996,00	60	240 000,00
lubuskie	251	1 003 075,80	227	907 075,80	15	60 000,00	9	36 000,00
łódzkie	1 525	6 095 956,80	1 406	5 619 956,80	79	316 000,00	40	160 000,00
małopolskie	1 385	5 539 955,00	1 204	4 815 955,00	119	476 000,00	62	248 000,00
mazowieckie	2 758	11 032 000,00	2 524	10 096 000,00	170	680 000,00	64	256 000,00
opolskie	401	1 604 000,00	358	1 432 000,00	28	112 000,00	15	60 000,00
podkarpackie	1 066	4 263 730,00	953	3 811 730,00	76	304 000,00	37	148 000,00
podlaskie	1 420	5 678 446,52	1 284	5 134 446,52	85	340 000,00	51	204 000,00
pomorskie	556	2 224 000,00	491	1 964 000,00	40	160 000,00	25	100 000,00
śląskie	397	1 588 000,00	358	1 432 000,00	26	104 000,00	13	52 000,00
świętokrzyskie	923	3 691 550,00	832	3 327 550,00	70	280 000,00	21	84 000,00
warmińsko-mazurskie	643	2 572 000,00	571	2 284 000,00	40	160 000,00	32	128 000,00
wielkopolskie	1 625	6 500 000,00	1 496	5 984 000,00	96	384 000,00	33	132 000,00
zachodniopomorskie	363	1 452 000,00	314	1 256 000,00	26	104 000,00	23	92 000,00

III. ŚWIADCZENIA FINANSOWANE Z BUDŻETU PAŃSTWA

TABLICA 1 (23). ŚWIADCZENIA FINANSOWANE Z BUDŻETU PAŃSTWA ZLECONE DO WYPŁATY KASIE ROLNICZEGO UBEZPIECZENIA SPOŁECZNEGO

Wyszczególnienie	2021 rok		2022 rok		
	I kwartał	IV kwartał	I kwartał	porównanie (wzrost/spadek)	
				I kwartału 2022 r. z I kwartałem 2021 r.	I kwartału 2022 r. z IV kwartałem 2021 r.
ŚWIADCZENIA PIENIĘŻNE DLA INWALIDÓW WOJENNYCH, WOJSKOWYCH I OSÓB REPRESJONOWANYCH					
Przeciętna miesięczna liczba osób	3 612	3 230	3 043	-15,8%	-5,8%
Kwota wypłat w zł	26 494 783,75	24 267 785,20	23 342 952,20	-11,9%	-3,8%
Przeciętne świadczenie w zł	2 445,07	2 504,67	2 556,73	4,6%	2,1%
ZASIŁKI POGRZEBOWE PO INWALIDACH WOJENNYCH, WOJSKOWYCH, OSOBACH REPRESJONOWANYCH I CZŁONKACH ICH RODZIN					
Liczba świadczeń	164	142	154	-6,1%	8,5%
Kwota wypłat w zł	656 000,00	568 000,00	616 000,00	-6,1%	8,5%
Przeciętne świadczenie w zł	4 000,00	4 000,00	4 000,00	0,0%	0,0%
DODATKI KOMBATANCKIE					
Przeciętna miesięczna liczba świadczeń	10 850	9 525	8 957	-17,4%	-6,0%
Kwota wypłat w zł	7 545 211,23	6 803 228,42	6 552 232,04	-13,2%	-3,7%
Przeciętne świadczenie w zł	231,81	238,07	243,83	5,2%	2,4%
DODATKI PIENIĘŻNE DLA INWALIDÓW WOJENNYCH					
Przeciętna miesięczna liczba świadczeń	185	143	128	-30,8%	-10,5%
Kwota wypłat w zł	494 307,00	393 641,82	360 315,24	-27,1%	-8,5%
Wysokość świadczenia w zł	917,58	917,58	981,81	7,0%	7,0%
RYCZAŁTY ENERGETYCZNE					
Przeciętna miesięczna liczba świadczeń	37 428	33 108	31 225	-16,6%	-5,7%
Kwota wypłat w zł	19 489 425,81	17 773 756,23	17 177 207,58	-11,9%	-3,4%
Przeciętne świadczenie w zł	173,57	178,95	183,37	5,6%	2,5%
ŚWIADCZENIA PIENIĘŻNE DLA ŻOŁNIERZY ZASTĘPCZEJ SŁUŻBY WOJSKOWEJ					
Przeciętna miesięczna liczba świadczeń	2 962	2 520	2 317	-21,8%	-8,1%
Kwota wypłat w zł	2 054 980,54	1 798 408,64	1 689 005,10	-17,8%	-6,1%
Przeciętne świadczenie w zł	231,29	237,88	242,95	5,0%	2,1%
ŚWIADCZENIA PIENIĘŻNE DLA OSÓB DEPORTOWANYCH DO PRACY PRZYMUSOWEJ					
Przeciętna miesięczna liczba świadczeń	7 534	6 514	6 075	-19,4%	-6,7%
Kwota wypłat w zł	4 699 247,31	4 162 973,68	3 963 168,24	-15,7%	-4,8%
Przeciętne świadczenie w zł	207,90	213,03	217,45	4,6%	2,1%
DODATKI KOMPENSACYJNE					
Przeciętna miesięczna liczba świadczeń	31 508	27 465	25 715	-18,4%	-6,4%
Kwota wypłat w zł	3 290 609,22	2 945 013,12	2 822 327,68	-14,2%	-4,2%
Przeciętne świadczenie w zł	34,81	35,74	36,58	5,1%	2,4%
ŚWIADCZENIA PIENIĘŻNE DLA CYWILNYCH NIEWIDOMYCH OFIAR DZIAŁAŃ WOJENNYCH					
Przeciętna miesięczna liczba świadczeń	9	8	8	-11,1%	0,0%
Kwota wypłat w zł	24 822,80	22 559,85	23 086,28	-7,0%	2,3%
Przeciętne świadczenie w zł	919,36	939,99	961,93	4,6%	2,3%
DODATKI DLA WETERANA POSZKODOWANEGO					
Przeciętna miesięczna liczba świadczeń	1	1	1	0,0%	0,0%
Kwota wypłat w zł	365,09	375,27	384,02	5,2%	2,3%
Przeciętne świadczenie w zł	121,70	125,09	128,01	5,2%	2,3%
RODZIELSKIE ŚWIADCZENIA UZUPEŁNIAJĄCE					
Przeciętna miesięczna liczba osób	1 104	1 238	1 276	15,6%	3,1%
Kwota wypłat w zł	4 161 466,63	4 758 660,74	5 023 607,43	20,7%	5,6%
Wysokość świadczenia w zł	1 250,88	1 250,88	1 338,44	7,0%	7,0%
RENTY SOCJALNE					
Przeciętna miesięczna liczba osób	11 849	11 821	11 772	-0,6%	-0,4%
Kwota wypłat w zł	43 602 613,79	44 705 282,10	45 679 609,99	4,8%	2,2%
Przeciętne świadczenie w zł	1 226,62	1 260,62	1 293,49	5,5%	2,6%
ŚWIADCZENIE UZUPEŁNIAJĄCE DLA OSÓB NIEZDOLNYCH DO SAMODZIELNEJ EGZYSTENCJI					
Przeciętna miesięczna liczba świadczeń	195 400	195 215	191 430	-2,0%	-1,9%
Kwota wypłat w zł	299 570 555,38	298 491 534,21	291 993 991,16	-2,5%	-2,2%
Przeciętne świadczenie w zł	511,04	509,68	508,44	-0,5%	-0,2%
ŚWIADCZENIA WYRÓWNAWCZE DLA DZIAŁACZY OPOZYCJI ANTYKOMUNISTYCZNEJ ORAZ OSÓB REPRESJONOWANYCH Z POWODÓW POLITYCZNYCH					
Przeciętna miesięczna liczba świadczeń	211	274	283	34,1%	3,3%
Kwota wypłat w zł	970 316,09	992 885,12	1 056 675,08	8,9%	6,4%
Przeciętne świadczenie w zł	1 535,31	1 209,36	1 243,15	-19,0%	2,8%

IV. FUNDUSZ SKŁADKOWY

TABLICA 1 (24). ZASIŁKI CHOROBY I JEDNORAZOWE ODSZKODOWANIA

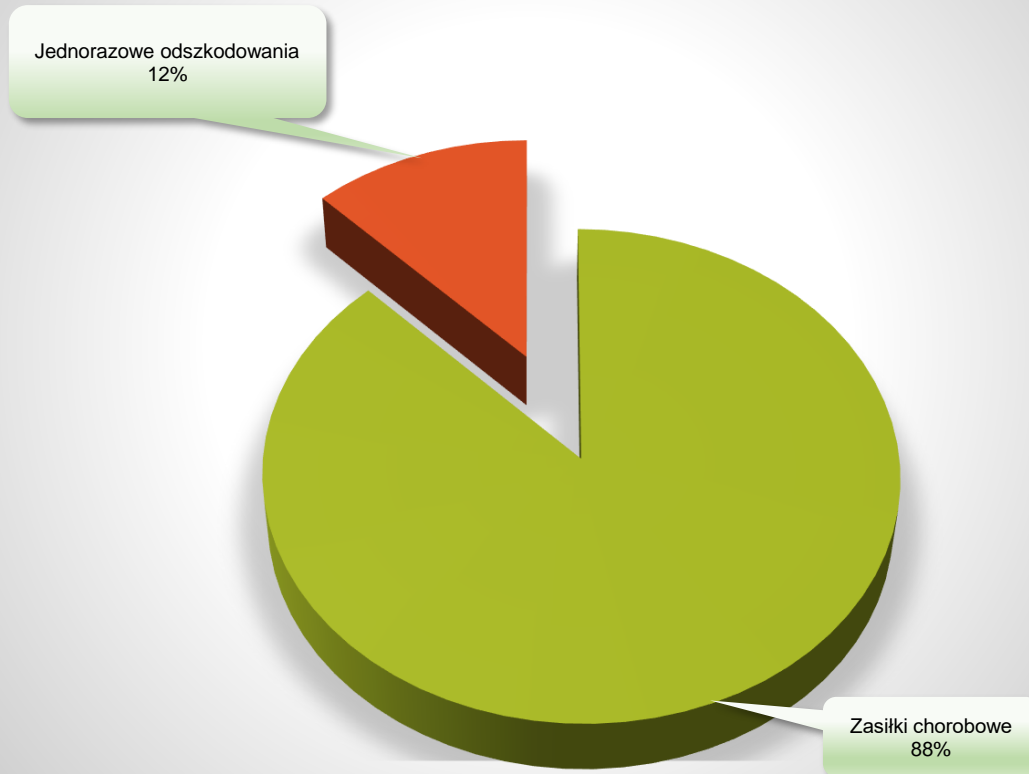
Wyszczególnienie	2021 rok		2022 rok		
	I kwartał	IV kwartał	I kwartał	porównanie (wzrost/spadek)	
				I kwartału 2022 r. z I kwartałem 2021 r.	I kwartału 2022 r. z IV kwartałem 2021 r.
ZASIŁKI CHOROBY					
Liczba dni	5 189 711	5 641 221	5 982 606	15,3%	6,1%
w tym zasiłki chorobowe o przedłużonym okresie zasiłku	476 272	579 596	454 070	-4,7%	-21,7%
Kwota wypłat w zł	52 084 646,00	57 430 888,30	119 661 206,00	129,7%	108,4%
w tym zasiłki chorobowe o przedłużonym okresie zasiłku	4 763 285,00	5 865 586,96	9 067 395,00	90,4%	54,6%
Przeciętny zasiłek za 1 dzień w zł	10,04	10,18	20,00	99,2%	96,5%
JEDNORAZOWE ODSZKODOWANIA					
Liczba świadczeń	2 535	2 367	2 218	-12,5%	-6,3%
Kwota wypłat w zł	14 516 278,00	14 109 143,00	16 685 678,50	14,9%	18,3%
Przeciętne świadczenie w zł	5 726,34	5 960,77	7 522,85	31,4%	26,2%

TABLICA 2 (25). ZASIŁKI CHOROBY I JEDNORAZOWE ODSZKODOWANIA WEDŁUG WOJEWÓDZTW

Wyszczególnienie	Zasiłki chorobowe				Jednorazowe odszkodowania	
	ogółem		w tym: zasiłki chorobowe o przedłużonym okresie zasiłku		Liczba świadczeń	Kwota wypłat w zł
	Liczba dni	Kwota wypłat w zł	Liczba dni	Kwota wypłat w zł		
I KWARTAŁ 2022 R.						
OGÓŁEM	5 982 606	119 661 206,00	454 070	9 067 395,00	2 218	16 685 678,50
dolnośląskie	136 143	2 765 655,00	12 414	248 440,00	66	717 935,00
kujawsko-pomorskie	331 985	6 707 110,00	36 661	733 270,00	141	1 027 100,00
lubelskie	1 067 447	20 809 594,00	72 724	1 447 820,00	348	2 470 066,00
lubuskie	48 474	957 120,00	5 990	119 600,00	20	152 884,00
łódzkie	575 140	10 882 090,00	41 006	783 405,00	164	1 184 335,00
małopolskie	591 451	11 996 885,00	37 253	744 670,00	193	1 319 141,00
mazowieckie	755 813	15 552 850,00	61 042	1 251 130,00	284	2 538 498,00
opolskie	83 241	1 678 330,00	5 277	105 420,00	37	491 782,00
podkarpackie	561 805	11 269 390,00	24 269	483 910,00	178	987 687,00
podlaskie	282 941	5 744 535,00	46 157	923 190,00	211	1 560 695,50
pomorskie	189 013	3 856 085,00	16 743	336 240,00	100	868 131,00
śląskie	127 186	2 554 450,00	6 951	139 020,00	34	294 922,00
świętokrzyskie	451 896	9 218 842,00	17 216	347 260,00	99	576 612,00
warmińsko-mazurskie	183 696	3 724 845,00	16 366	328 050,00	90	584 243,00
wielkopolskie	520 643	10 401 355,00	47 899	953 930,00	201	1 540 639,00
zachodniopomorskie	75 732	1 542 070,00	6 102	122 040,00	52	371 008,00

IV. FUNDUSZ SKŁADKOWY

WYKRES NR 4. STRUKTURA WYDATKÓW NA ŚWIADCZENIA FINANSOWANE
Z FUNDUSZU SKŁADKOWEGO



Dane do wykresu nr 4

	Zasiłki chorobowe	Jednorazowe odszkodowania	Ogółem
Kwota w zł	119 661 206,00	16 685 678,50	136 346 884,50
Udział procentowy	88%	12%	100%

IV. FUNDUSZ SKŁADKOWY

TABLICA 3 (26). WYPADKI PRZY PRACY ROLNICZEJ I CHOROBY ZAWODOWE ROLNIKÓW

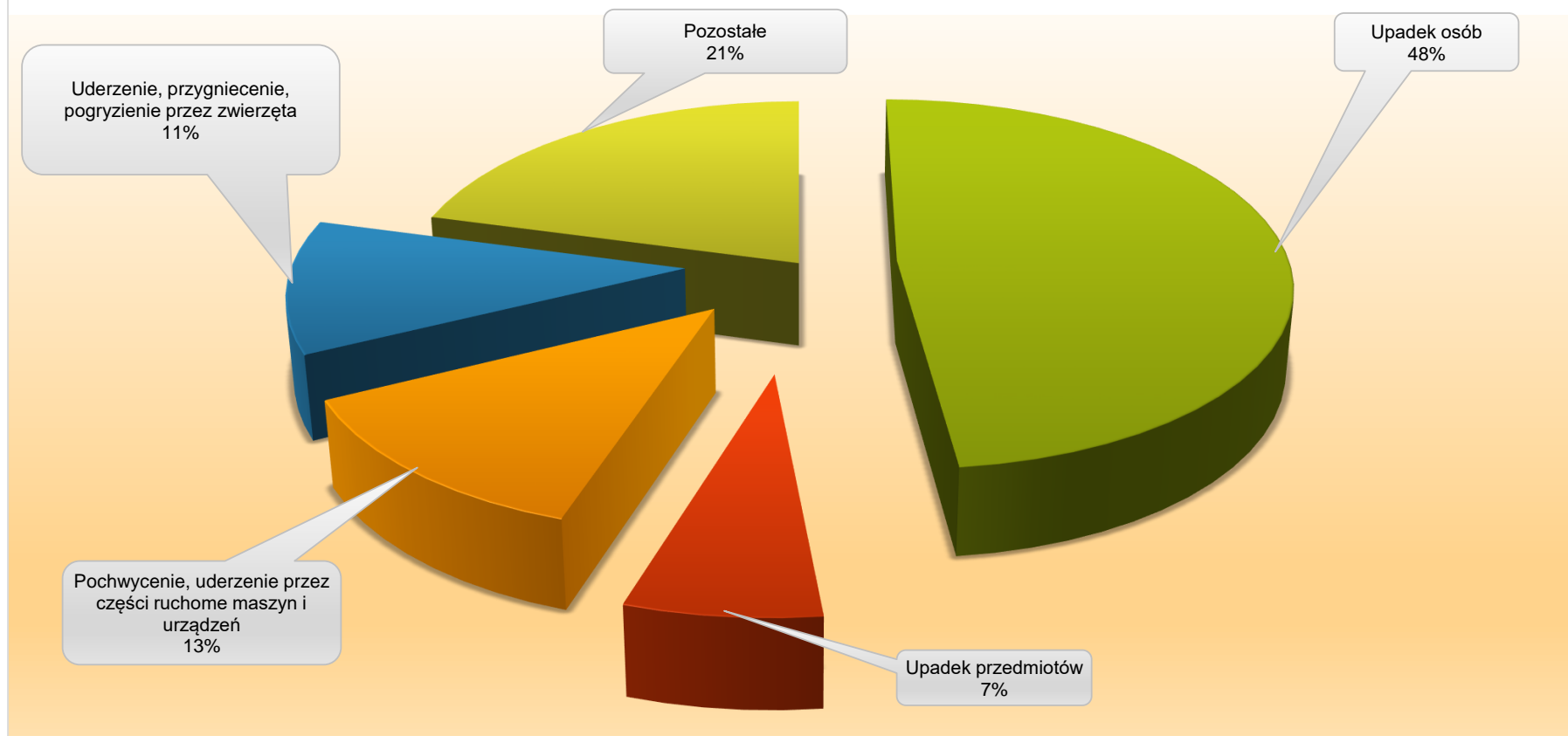
Wyszczególnienie	2021 rok		2022 rok		
	I kwartał	IV kwartał	I kwartał	porównanie (wzrost/spadek)	
				I kwartału 2022 r. z I kwartałem 2021 r.	I kwartału 2022 r. z IV kwartałem 2021 r.
WYPADKI PRZY PRACY ROLNICZEJ					
Liczba zdarzeń zgłoszonych jako wypadki przy pracy rolniczej	3 090	2 876	2 940	-4,9%	2,2%
Liczba zdarzeń uznanych za wypadki przy pracy rolniczej	3 137	2 555	2 834	-9,7%	10,9%
Liczba decyzji przyznających świadczenia	2 654	2 123	2 362	-11,0%	11,3%
w tym śmiertelnych	7	15	14	100,0%	-6,7%
Liczba decyzji odmawiających świadczenia	863	677	847	-1,9%	25,1%
CHOROBY ZAWODOWE					
Liczba zarejestrowanych wniosków o jednorazowe odszkodowanie zakończonych wydaniem decyzji	92	60	61	-33,7%	1,7%
Liczba decyzji przyznających świadczenia	58	38	51	-12,1%	34,2%
w tym śmiertelnych	-	-	-	-	-
Liczba decyzji odmawiających świadczenia	32	19	16	-50,0%	-15,8%

TABLICA 4 (27). WYPADKI I CHOROBY ZAWODOWE, Z TYTUŁU KTÓRYCH PRYZNANO JEDNORAZOWE ODSZKODOWANIA WEDŁUG WOJEWÓDZTW

Wyszczególnienie	Liczba wypadków			z tego według rodzajów zdarzeń:					Liczba chorób zawodowych
	Ogółem	w tym śmiertelnych	na 1000 ubezpieczonych (wg decyzji przyznających jednorazowe odszkodowania)	upadek osób	upadek przedmiotów	pochwycenie, uderzenie przez części ruchome maszyn i urządzeń	uderzenie, przygniecenie, pogryzienie przez zwierzęta	pozostałe	
OGÓŁEM	2 362	14	2,1	1 140	158	300	273	491	51
dolnośląskie	67	1	1,7	34	6	9	6	12	3
kujawsko pomorskie	169	-	2,8	76	8	19	27	39	1
lubelskie	348	3	2,4	188	24	35	14	87	4
lubuskie	20	-	1,5	9	3	4	2	2	-
łódzkie	197	-	2,2	102	15	36	15	29	4
małopolskie	196	1	1,5	107	12	29	12	36	-
mazowieckie	300	2	1,9	146	15	37	45	57	10
opolskie	41	2	1,7	21	2	4	4	10	-
podkarpackie	186	1	2,2	99	17	25	7	38	1
podlaskie	223	2	2,8	81	15	25	58	44	11
pomorskie	109	-	2,9	59	6	16	11	17	2
śląskie	33	-	1,1	20	1	2	3	7	1
świętokrzyskie	104	-	1,7	50	8	20	6	20	1
warmińsko-mazurskie	88	1	2,2	31	5	13	22	17	9
wielkopolskie	226	1	2,1	90	16	20	38	62	3
zachodniopomorskie	55	-	2,4	27	5	6	3	14	1

IV. FUNDUSZ SKŁADKOWY

WYKRES NR 5. WYPADKI PRZY PRACY ROLNICZEJ



Dane do wykresu nr 5

	Upadek osób	Upadek przedmiotów	Pochwycenie, uderzenie przez części ruchome maszyn i urządzeń	Uderzenie, przygniecenie, pogryzienie przez zwierzęta	Pozostałe	Ogółem
Liczba	1 140	158	300	273	491	2 362
Udział procentowy	48%	7%	13%	11%	21%	100%

V. UBEZPIECZENIE SPOŁECZNE ROLNIKÓW

TABLICA 1 (28). LICZBA PŁATNIKÓW SKŁADEK WEDŁUG WOJEWÓDZTW

Wyszczególnienie	Liczba płatników ogółem	w tym:		z tego:							
		liczba płatników czynnych	w tym płatników czynnych, którzy zawarli z pomocnikami umowy o pomocy przy zbiorach	w Funduszu Składkowym (wyłącznie ubezpieczenie wypadkowe, chorobowe i macierzyńskie)		w Funduszu Emerytalno-Rentowym (wyłącznie ubezpieczenie emerytalno-rentowe)				w Funduszu Składkowym i Emerytalno-Rentowym (łącznie ubezpieczenie wypadkowe, chorobowe i macierzyńskie oraz emerytalno-rentowe)	
				razem	w tym czynnych	razem	w tym czynnych	w tym		razem	w tym czynnych
								pobierających renty strukturalne	konta założone w związku z art. 16c		
STAN NA DZIEŃ 31 MARCA 2022 R.											
OGÓLEM	858 878	833 015	937	6 125	4 247	8 620	6 295	3	-	844 133	822 473
dolnośląskie	31 422	29 705	41	256	69	551	240	1	-	30 615	29 396
kujawsko-pomorskie	45 271	43 815	28	371	287	470	358	-	-	44 430	43 170
lubelskie	112 373	108 696	61	411	253	722	571	-	-	111 240	107 872
lubuskie	10 657	10 321	9	62	49	105	89	-	-	10 490	10 183
łódzkie	68 865	66 228	135	658	463	766	474	-	-	67 441	65 291
małopolskie	100 914	98 789	25	1 639	1 447	914	781	-	-	98 361	96 561
mazowieckie	120 370	116 548	413	932	451	1 323	938	-	-	118 115	115 159
opolskie	18 175	17 831	1	48	35	138	115	-	-	17 989	17 681
podkarpackie	67 548	66 067	7	283	214	588	507	-	-	66 677	65 346
podlaskie	54 986	53 938	2	179	140	519	472	-	-	54 288	53 326
pomorskie	27 284	26 407	15	153	71	373	227	1	-	26 758	26 109
śląskie	25 251	24 653	12	86	56	282	236	-	-	24 883	24 361
świętokrzyskie	49 917	48 363	23	161	105	476	348	-	-	49 280	47 910
warmińsko-mazurskie	29 201	28 358	5	123	103	304	242	-	-	28 774	28 013
wielkopolskie	77 750	75 598	152	621	465	716	536	-	-	76 413	74 597
zachodniopomorskie	18 894	17 698	8	142	39	373	161	1	-	18 379	17 498

V. UBEZPIECZENIE SPOŁECZNE ROLNIKÓW

TABLICA 2 (29). LICZBA UBEZPIECZONYCH WEDŁUG STATUSU UBEZPIECZONEGO

Wyszczególnienie	Ogółem ^{1) 2) 3)}	z tego:					
		Fundusz Składowy (ubezpieczenie wypadkowe, chorobowe i macierzyńskie na wniosek)	Fundusz Składowy (ubezpieczenie wypadkowe, chorobowe i macierzyńskie z mocy ustawy w zakresie ograniczonym) ¹⁾	Fundusz Emerytalno-Rentowy (ubezpieczenie emerytalno-mentowe na wniosek)	Fundusz Emerytalno-Rentowy (ubezpieczenie emerytalno-mentowe z mocy ustawy) ²⁾	Fundusz Składowy i Emerytalno-Rentowy (łącznie objętych ubezpieczeniem wypadkowym, chorobowym i macierzyńskim oraz ubezpieczeniem emerytalno-mentowym)	w tym: ubezpieczeni na wniosek
STAN NA DZIEŃ 31 MARCA 2022 R.							
OGÓŁEM	1 127 508	9 756	3 696	14 986	3	1 099 067	119 131
z tego:							
Liczba rolników	674 367	5 159	-	3 157	3	666 048	75 611
Liczba współmałżonków	294 537	1 576	-	1 419	-	291 542	23 614
Liczba domowników	144 716	3 021	-	218	-	141 477	19 906
Liczba pomocników rolnika	3 696	-	3 696	-	-	-	-
Liczba ubezpieczonych z tytułu przyznania świadczenia pielęgnacyjnego lub specjalnego zasiłku opiekuńczego albo zasiłku dla opiekuna	10 181	-	-	10 181	-	-	-
Liczba członków rodzin sprawujących opiekę nad dzieckiem ³⁾	11	-	-	11	-	-	-

¹⁾ Liczba pomocników rolnika podlegających ubezpieczeniu wypadkowemu, chorobowemu i macierzyńskiemu z mocy ustawy w zakresie ograniczonym do jednorazowego odszkodowania z tytułu stałego lub długotrwałego uszczerbku na zdrowiu albo śmierci wskutek wypadku przy pracy rolniczej lub rolniczej choroby zawodowej z tytułu świadczenia odpłatnej pomocy przy zbiorach chmielu, owoców warzyw, tytoniu, ziół i roślin zielarskich.

²⁾ Liczba rolników/współmałżonków podlegających obowiązkowo ubezpieczeniu z tytułu pobierania renty strukturalnej przyznanej i wypłacanej przez Agencję Restrukturyzacji i Modernizacji Rolnictwa zgodnie z ustawą z dnia 28 listopada 2003 r. o wspieraniu rozwoju obszarów wiejskich ze środków pochodzących z Sekcji Gwarancji Europejskiego Funduszu Orientacji i Gwarancji Rolnej.

³⁾ Liczba członków rodzin (rolnika lub domownika) sprawujących opiekę nad dzieckiem podlegających ubezpieczeniu emerytalno-mentowemu na wniosek na podstawie art. 16c ustawy o ubezpieczeniu społecznym rolników.

TABLICA 3 (30). LICZBA UBEZPIECZONYCH I PŁATNIKÓW SKŁADEK

Wyszczególnienie	2021 rok		2022 rok		
	I kwartał (stan na dzień 31 marca)	IV kwartał (stan na dzień 31 grudnia)	I kwartał (stan na dzień 31 marca)	porównanie (wzrost/spadek)	
				I kwartału 2022 r. z I kwartałem 2021 r.	I kwartału 2022 r. z IV kwartałem 2021 r.
LICZBA PŁATNIKÓW					
OGÓŁEM	884 950	864 187	858 878	-2,9%	-0,6%
Fundusz Składowy	876 504	855 624	850 258	-3,0%	-0,6%
Fundusz Emerytalno-Rentowy	878 298	857 830	852 753	-2,9%	-0,6%
LICZBA UBEZPIECZONYCH					
OGÓŁEM	1 167 072	1 134 603	1 127 508	-3,4%	-0,6%
Fundusz Składowy	1 153 033	1 119 950	1 112 519	-3,5%	-0,7%
Fundusz Emerytalno-Rentowy	1 151 397	1 123 126	1 114 056	-3,2%	-0,8%

V. UBEZPIECZENIE SPOŁECZNE ROLNIKÓW

TABLICA 4 (31). LICZBA UBEZPIECZONYCH WEDŁUG WOJEWÓDZTW

Wyszczególnienie	Ogółem ^{1) 2)}	z tego:					
		Fundusz Składkowy (ubezpieczenie wypadkowe, chorobowe i macierzyńskie na wniosek)	Fundusz Składkowy (ubezpieczenie wypadkowe, chorobowe i macierzyńskie z mocy ustawy w zakresie ograniczonym) ¹⁾	Fundusz Emerytalno-Rentowy (ubezpieczenie emerytalno-rentowe na wniosek)	Fundusz Emerytalno-Rentowy (ubezpieczenie emerytalno-rentowe z mocy ustawy) ²⁾	Fundusz Składkowy i Emerytalno-Rentowy (łącznie objętych ubezpieczeniem wypadkowym, chorobowym i macierzyńskim oraz ubezpieczeniem emerytalno-rentowym)	
						Ogółem	w tym ubezpieczeni na wniosek
STAN NA DZIEŃ 31 MARCA 2022 R.							
OGÓŁEM	1 127 508	9 756	3 696	14 986	3	1 099 067	119 131
dolnośląskie	38 322	135	223	316	1	37 647	1 800
kujawsko-pomorskie	60 834	758	87	734	-	59 255	2 331
lubelskie	143 656	493	360	1 737	-	141 066	6 463
lubuskie	13 345	79	42	115	-	13 109	1 076
łódzkie	89 169	1 028	537	983	-	86 621	6 423
małopolskie	132 702	3 526	101	1 895	-	127 180	45 054
mazowieckie	159 290	818	1 245	1 934	-	155 293	10 203
opolskie	24 335	90	2	155	-	24 088	1 462
podkarpackie	83 042	303	71	2 120	-	80 548	14 494
podlaskie	79 293	403	167	1 075	-	77 648	4 921
pomorskie	37 595	201	45	464	1	36 884	3 681
śląskie	31 224	91	61	452	-	30 620	4 554
świętokrzyskie	62 960	198	62	1 012	-	61 688	6 491
warmińsko-mazurskie	39 582	256	39	378	-	38 909	1 412
wielkopolskie	109 444	1 312	604	1 399	-	106 129	7 850
zachodniopomorskie	22 715	65	50	217	1	22 382	916

¹⁾ Liczba pomocników rolników świadczących pomoc przy zbiorach podlegających ubezpieczeniu z mocy ustawy w zakresie ograniczonym do świadczeń takich jak jednorazowe odszkodowanie z tytułu stałego lub długotrwałego uszczerbku na zdrowiu albo śmierci wskutek wypadku przy pracy rolniczej lub rolniczej choroby zawodowej.

²⁾ Liczba rolników/współmałżonków ubezpieczonych obowiązkowo z tytułu pobierania renty strukturalnej przyznanej i wypłacanej przez Agencję Restrukturyzacji i Modernizacji Rolnictwa zgodnie z ustawą z dnia 28 listopada 2003 r. o wspieraniu rozwoju obszarów wiejskich ze środków pochodzących z Sekcji Gwarancji Europejskiego Funduszu Orientacji i Gwarancji Rolnej.

V. UBEZPIECZENIE SPOŁECZNE ROLNIKÓW

TABLICA 5 (32). LICZBA UBEZPIECZONYCH Z TYTUŁU PROWADZENIA JEDNOCZEŚNIE DZIAŁALNOŚCI ROLNICZEJ I POZAROLNICZEJ DZIAŁALNOŚCI GOSPODARCZEJ WEDŁUG WOJEWÓDZTW

Wyszczególnienie	Ogółem	z tego:	
		rolnicy/współmałżonkowie	domownicy
STAN NA DZIEŃ 31 MARCA 2022 R.			
OGÓŁEM	74 793	68 574	6 219
dolnośląskie	3 353	3 071	282
kujawsko-pomorskie	3 401	3 204	197
lubelskie	9 067	8 552	515
lubuskie	1 293	1 170	123
łódzkie	6 657	6 167	490
małopolskie	7 712	6 643	1 069
mazowieckie	10 174	9 536	638
opolskie	1 976	1 741	235
podkarpackie	5 664	5 263	401
podlaskie	3 996	3 695	301
pomorskie	2 343	2 098	245
śląskie	3 231	2 965	266
świętokrzyskie	3 588	3 365	223
warmińsko-mazurskie	2 256	2 121	135
wielkopolskie	8 190	7 200	990
zachodniopomorskie	1 892	1 783	109

TABLICA 6 (33). LICZBA UBEZPIECZONYCH W KRUS OBJĘTYCH JEDNOCZEŚNIE UBEZPIECZENIEM SPOŁECZNYM W ZUS Z TYTUŁU UMOWY ZLECENIA LUB PEŁNIENIA FUNKCJI W RADZIE NADZORCZEJ WEDŁUG WOJEWÓDZTW

Wyszczególnienie	Ogółem	z tego:	
		rolnicy/współmałżonkowie	domownicy
STAN NA DZIEŃ 31 MARCA 2022 R.			
OGÓŁEM	10 283	9 243	1 040
dolnośląskie	349	309	40
kujawsko-pomorskie	551	508	43
lubelskie	1 245	1 153	92
lubuskie	127	118	9
łódzkie	768	709	59
małopolskie	1 168	984	184
mazowieckie	1 277	1 196	81
opolskie	350	284	66
podkarpackie	594	549	45
podlaskie	894	806	88
pomorskie	306	256	50
śląskie	303	274	29
świętokrzyskie	556	515	41
warmińsko-mazurskie	380	357	23
wielkopolskie	1 065	905	160
zachodniopomorskie	350	320	30

V. UBEZPIECZENIE SPOŁECZNE ROLNIKÓW

TABLICA 7 (34). PRZYPIS I WPLYWY NALEŻNOŚCI Z TYTUŁU SKŁADEK NA UBEZPIECZENIE SPOŁECZNE ROLNIKÓW WEDŁUG WOJEWÓDZTW

Wyszczególnienie	Przypis należności z tytułu składek			Wpływy z tytułu należności składkowych			Wskaźnik ściągalności (wpływy ogółem/przypis ogółem)	Składki finansowane z budżetu państwa na ubezpieczenie emerytalno-rentowe za osoby sprawujące opiekę nad dzieckiem ¹⁾
	Ogółem	Fundusz Składkowy (ubezpieczenie wypadkowe, chorobowe i macierzyńskie)	Fundusz Emerytalno-Rentowy (ubezpieczenie emerytalno-rentowe)	Ogółem	Fundusz Składkowy (ubezpieczenie wypadkowe, chorobowe i macierzyńskie)	Fundusz Emerytalno-Rentowy (ubezpieczenie emerytalno-rentowe)		
	I KWARTAŁ 2022 R.							
w złotych								
OGÓŁEM	557 525 950,58	199 077 846,40	358 448 104,18	566 290 270,19	199 671 314,08	366 618 956,11	101,57%	13 378 291,00
dolnośląskie	20 448 275,49	6 813 520,07	13 634 755,42	20 565 463,80	6 746 060,17	13 819 403,63	100,57%	247 057,00
kujawsko-pomorskie	31 320 056,36	10 746 747,41	20 573 308,95	31 647 079,87	10 694 646,20	20 952 433,67	101,04%	426 029,00
lubelskie	70 006 471,94	25 344 369,11	44 662 102,83	71 950 792,14	25 511 852,74	46 438 939,40	102,78%	1 914 503,00
lubuskie	7 164 013,73	2 371 050,27	4 792 963,46	7 245 360,82	2 379 527,68	4 865 833,14	101,14%	83 967,00
łódzkie	43 704 013,31	15 733 263,01	27 970 750,30	44 663 452,47	15 874 024,41	28 789 428,06	102,20%	866 562,00
małopolskie	62 239 881,49	23 389 603,43	38 850 278,06	62 717 252,80	23 441 868,38	39 275 384,42	100,77%	2 483 257,00
mazowieckie	78 459 890,41	28 380 150,75	50 079 739,66	79 618 459,02	28 479 666,62	51 138 792,40	101,48%	1 675 171,00
opolskie	12 793 288,98	4 309 947,06	8 483 341,92	12 870 127,43	4 298 522,03	8 571 605,40	100,60%	255 918,00
podkarpackie	39 696 161,38	14 409 785,21	25 286 376,17	40 295 181,84	14 455 721,43	25 839 460,41	101,51%	1 408 190,00
podlaskie	38 331 634,12	14 019 437,93	24 312 196,19	38 715 410,50	14 057 679,41	24 657 731,09	101,00%	958 089,00
pomorskie	19 103 490,44	6 618 980,48	12 484 509,96	19 346 760,87	6 639 050,11	12 707 710,76	101,27%	416 608,00
śląskie	15 889 234,91	5 526 253,04	10 362 981,87	16 042 827,49	5 515 179,01	10 527 648,48	100,97%	263 416,00
świętokrzyskie	30 648 712,46	11 144 998,55	19 503 713,91	31 594 157,41	11 329 623,42	20 264 533,99	103,08%	826 785,00
warmińsko-mazurskie	20 428 570,80	7 031 322,34	13 397 248,46	20 762 170,97	7 006 546,32	13 755 624,65	101,63%	390 423,00
wielkopolskie	54 724 280,06	19 244 845,10	35 479 434,96	55 293 965,36	19 213 907,66	36 080 057,70	101,04%	1 082 936,00
zachodniopomorskie	12 567 974,70	3 993 572,64	8 574 402,06	12 961 807,40	4 027 438,49	8 934 368,91	103,13%	79 380,00

¹⁾ Składki finansowane z budżetu państwa na ubezpieczenie emerytalno-rentowe za osoby sprawujące osobistą opiekę nad dzieckiem; uprawnienie do finansowania składek jest związane z wiekiem dziecka, nad którym sprawowana jest osobista opieka i realizowane przez okres do 3 lat, nie dłużej jednak niż do ukończenia przez dziecko 5 roku życia, a w przypadku sprawowania opieki nad dzieckiem niepełnosprawnym przez okres 6 lat, nie dłużej jednak niż do ukończenia przez dziecko 18 roku życia.

**TABLICA 8 (35).
DECYZJE O PODLEGANIU I USTANIU UBEZPIECZENIA
SPOŁECZNEGO ROLNIKÓW WEDŁUG WOJEWÓDZTW**

Wyszczególnienie	Liczba wydanych decyzji	
	o podleganiu ubezpieczeniu społecznemu rolników	o ustaniu ubezpieczenia społecznego rolników
	I KWARTAŁ 2022 R.	
OGÓŁEM	28 990	43 222
dolnośląskie	897	1 501
kujawsko-pomorskie	1 202	1 825
lubelskie	3 798	5 747
lubuskie	317	506
łódzkie	2 188	3 228
małopolskie	4 472	6 181
mazowieckie	3 366	5 008
opolskie	524	981
podkarpackie	3 239	4 712
podlaskie	1 660	2 367
pomorskie	858	1 173
śląskie	770	1 154
świętokrzyskie	1 951	2 933
warmińsko-mazurskie	858	1 251
wielkopolskie	2 375	3 743
zachodniopomorskie	515	912

VI. UBEZPIECZENIA ZDROWOTNE

TABLICA 1 (36). LICZBA OSÓB PODLEGAJĄCYCH UBEZPIECZENIU ZDROWOTNEMU WEDŁUG WOJEWÓDZTW

Wyszczególnienie	Ogółem	z tego:									członkowie rodzin rolników i domowników ⁴⁾	członkowie rodzin emerytów i rencistów ⁴⁾
		rolnicy prowadzący działalność rolniczą w gospodarstwach rolnych poniżej 6 ha przelicz. ¹⁾	domownicy rolników pracujący w gospodarstwach rolnych poniżej 6 ha przelicz. ¹⁾	rolnicy prowadzący działalność rolniczą w gospodarstwach rolnych 6 ha przelicz. i więcej	domownicy pracujący w gospodarstwach rolnych 6 ha przelicz. i więcej	rolnicy prowadzący gospodarstwo rolne i dział specjalny produkcji rolnej ²⁾	rolnicy prowadzący wyłącznie działy specjalne produkcji rolnej ²⁾	domownicy rolników pracujący wyłącznie w działach specjalnych produkcji rolnej ²⁾	pomocnicy rolników ³⁾	emeryci i renciści		
W MARCU 2022 ROKU												
Ogółem	2 126 406	588 444	94 209	363 306	50 231	11 195	2 923	174	4 106	1 011 818	536 914	29 509
dolnośląskie	76 254	17 623	2 702	15 032	2 307	422	131	6	231	37 800	14 034	825
kujawsko-pomorskie	128 129	19 209	1 858	33 555	3 845	498	125	6	98	68 935	26 888	2 054
lubelskie	271 732	75 578	7 810	51 955	5 306	535	46	-	430	130 072	69 116	4 081
lubuskie	26 676	6 158	958	4 871	792	261	101	8	53	13 474	5 320	363
łódzkie	176 211	48 571	5 937	29 202	3 856	1 020	146	8	607	86 864	37 430	1 460
małopolskie	217 751	88 158	28 103	11 237	1 808	730	133	3	120	87 459	77 723	4 311
mazowieckie	315 245	83 795	9 049	56 519	6 142	1 731	297	25	1 372	156 315	73 970	3 689
opolskie	44 626	9 879	1 762	10 492	1 923	224	67	10	2	20 267	12 426	352
podkarpackie	138 933	61 732	9 151	7 888	1 170	412	50	4	76	58 450	41 412	2 005
podlaskie	150 404	36 804	4 953	30 080	5 347	389	42	1	176	72 612	39 789	2 396
pomorskie	70 316	18 126	3 689	12 495	2 067	485	147	10	46	33 251	19 959	1 179
śląskie	59 549	18 802	3 032	6 602	1 029	898	369	25	71	28 721	12 132	642
świętokrzyskie	118 711	39 319	4 608	17 503	1 723	245	45	4	64	55 200	28 933	1 309
warmińsko-mazurskie	76 197	13 149	1 469	20 666	3 095	575	148	7	44	37 044	17 941	1 304
wielkopolskie	211 447	42 125	8 111	44 957	8 486	2 485	956	50	659	103 618	51 164	2 999
zachodniopomorskie	44 225	9 416	1 017	10 252	1 335	285	120	7	57	21 736	8 677	540

¹⁾ Za rolników i domowników prowadzących działalność rolniczą w gospodarstwach rolnych poniżej 6 ha przeliczeniowych składka na ubezpieczenie zdrowotne finansowana jest z dotacji budżetowej.

²⁾ Dział specjalny produkcji rolnej w rozumieniu ustawy o ubezpieczeniu społecznym rolników, o którym mowa w załączniku do ustawy o ubezpieczeniu społecznym rolników.

³⁾ Obowiązek ubezpieczenia zdrowotnego pomocników rolnika powstaje od dnia zgłoszenia do tego ubezpieczenia w trybie ustawy o ubezpieczeniu społecznym rolników, a ustaje z dniem rozwiązania lub wygaśnięcia umowy o pomocy przy zbiorach.

⁴⁾ Za członków rodzin rolników, domowników i świadczeniobiorców nie jest odprowadzana składka na ubezpieczenie zdrowotne.

TABLICA 2 (37). PRZYPIS SKŁADEK NA UBEZPIECZENIE ZDROWOTNE

Wyszczególnienie	I KWARTAŁ 2022 R.
	Kwota w złotych
Ogółem z tego:	843 736 377,34
składka od emerytów i rencistów	364 506 832,00
składka za rolników i domowników	465 501 000,00
składka za pomocników rolnika	1 359 105,59
działy specjalne produkcji rolnej	12 369 439,75

Oddziały Regionalne Kasy Rolniczego Ubezpieczenia Społecznego



Opracowano w Biurze Statystyki
na podstawie danych statystycznych Kasy Rolniczego Ubezpieczenia Społecznego.



www.krus.gov.pl