



Krajowy Ośrodek
Wsparcia Rolnictwa

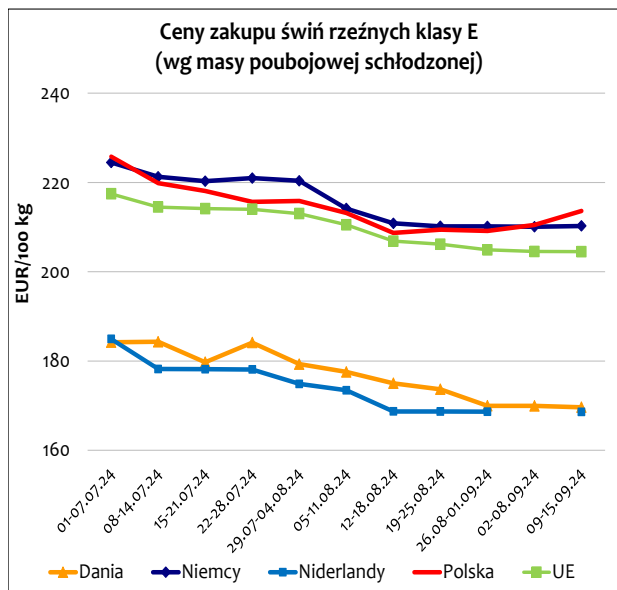
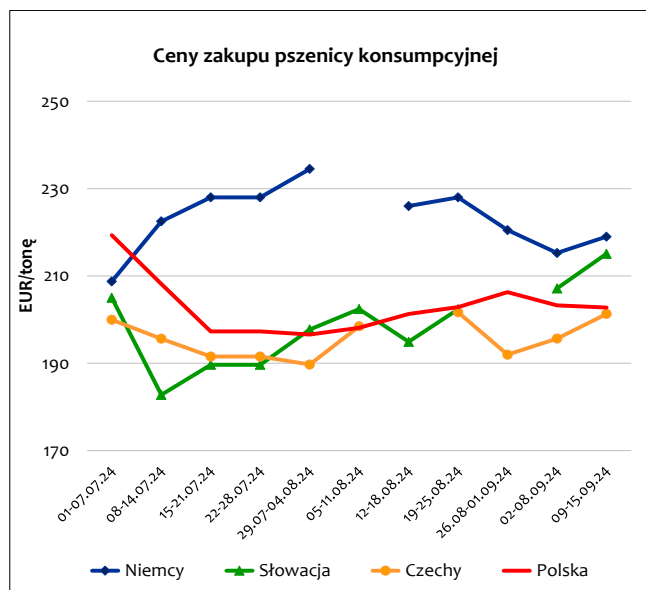
23.09.2024

SYTUACJA NA RYNKU PODSTAWOWYCH PRODUKTÓW ROLNO-ŻYWNOŚCIOWYCH (w okresie 9–15.09.2024 r.)

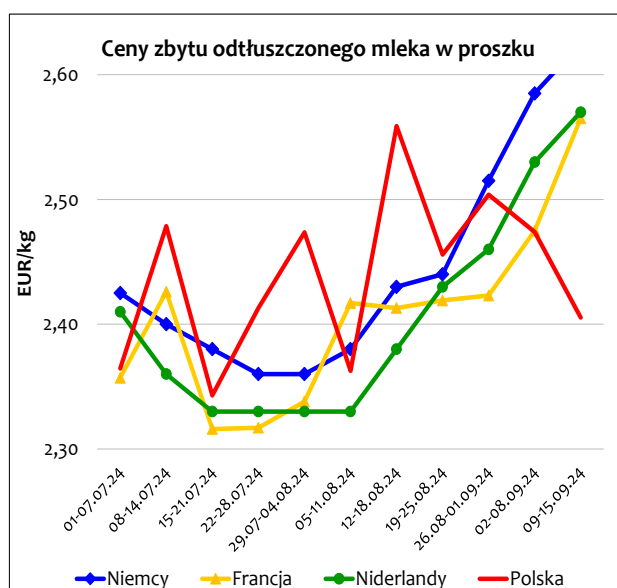
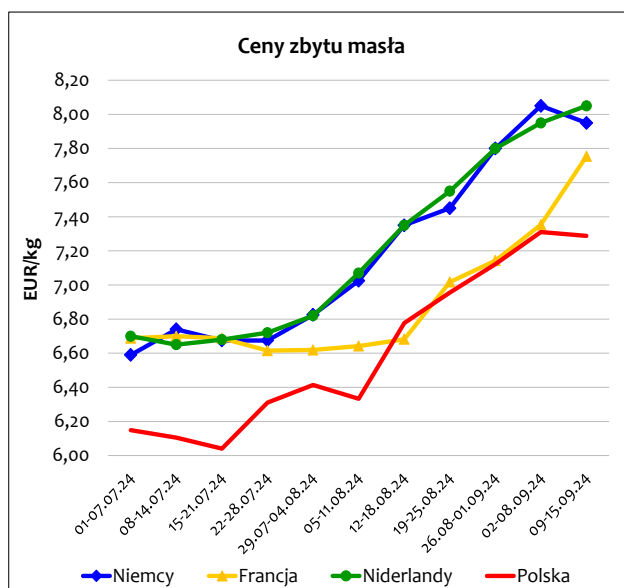
Ceny produktów na wybranych rynkach

Zboża

Mięso



Produkty mleczne



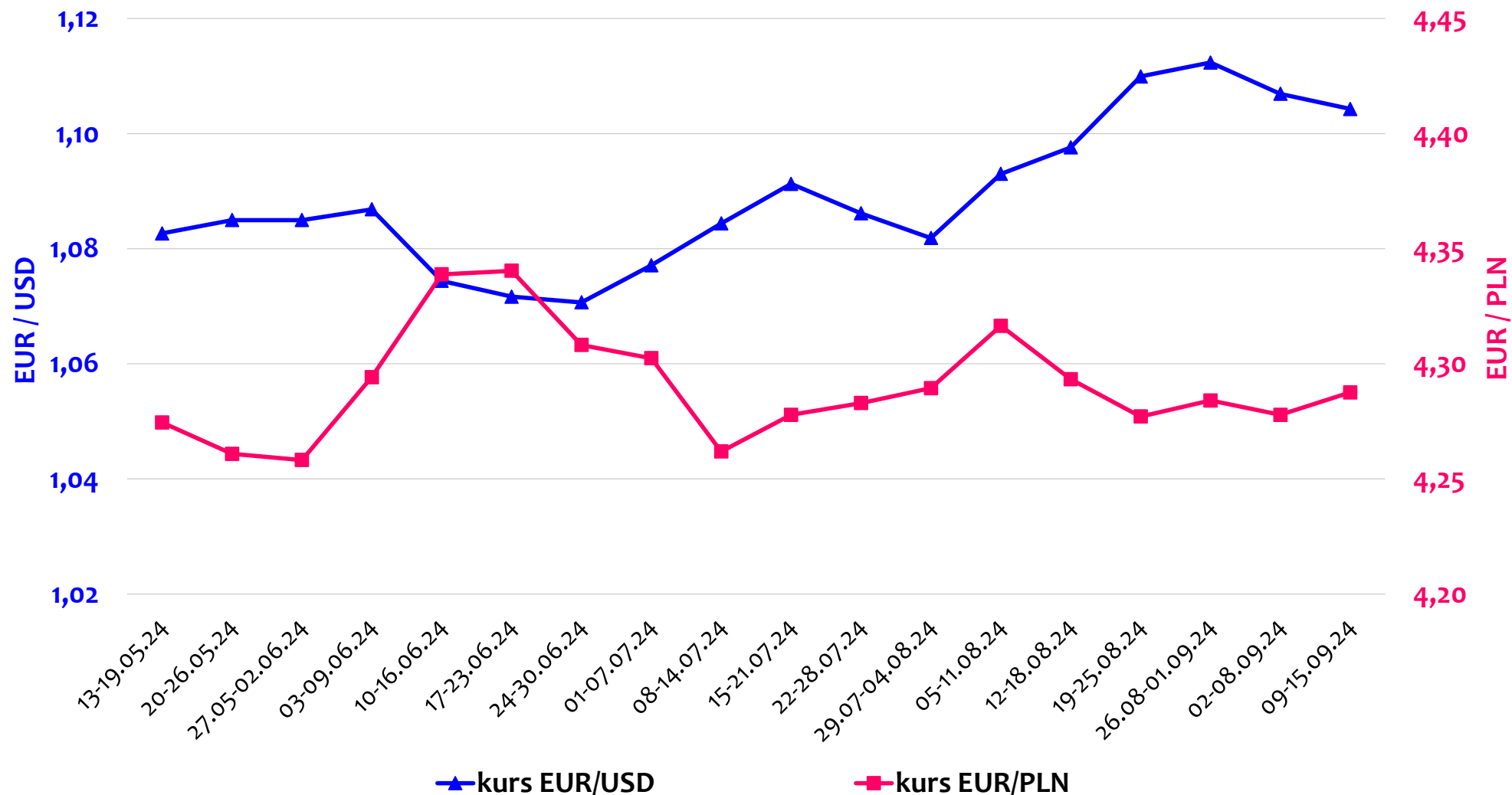
Źródło: opracowanie Biura Analiz i Strategii Krajowego Ośrodka Wsparcia Rolnictwa na podstawie danych KE, MRiRW, CLAL.

Średnie ceny (bez VAT) zakupu zbóż i żywca rzeźnego oraz ceny zbytu produktów mlecznych

(według ZSRIR MRiRW)

Wyszczególnienie	Ceny zakupu							Ceny zbytu		
	zbóż (w zł/t)				żywca (w zł/kg)			produktów mlecznych (w zł/kg)		
	pszenicy konsumpcyjnej	żyta konsumpcyjnego	jęczmienia paszowego	kukurydzy	wieprzowego	wołowego	kurcząt typu brojler	masła w blokach	OMP	PMP
Aktualny: 09-15.09.24	877	597	716	843	7,02	10,04	5,22	31,24	10,31	17,01
Poprzedni tydzień	867	590	710	862	6,90	10,00	5,19	31,26	10,58	17,12
Przed miesiącem	870	580	699	875	6,86	9,96	5,19	29,07	10,97	16,50
Przed rokiem	955	647	753	889	8,07	9,79	5,26	20,51	11,34	16,17
Miesięczna zmiana ceny w %	0,8	3,0	2,6	-3,6	2,3	0,8	0,7	7,5	-6,0	3,1
Roczna zmiana ceny w %	-8,2	-7,7	-4,9	-5,1	-13,0	2,6	-0,7	52,3	-9,1	5,2

Średnie tygodniowe kursy wybranych walut*



* kurs EUR/USD na podstawie danych EBC, kurs EUR/PLN na podstawie danych NBP.