



ZINTEGROWANY SYSTEM ROLNICZEJ INFORMACJI RYNKOWEJ

(podstawa prawna: ustawa z dnia 30 marca 2001 r. o rolniczych badaniach rynkowych -
Dz. U. Nr 42, poz. 471, z późn. zm.)

RYNEK MIĘSA DROBIOWEGO

NR 05/2023

09.02.2023 r.

Notowania za okres:30.01-5.02.2023 r.

Biuletyn tygodniowy.

Informacje zamieszczane w niniejszym biuletynie przekazywane są przez podmioty włączone do Zintegrowanego Systemu Rolniczej Informacji Rynkowej (ZSRIR).

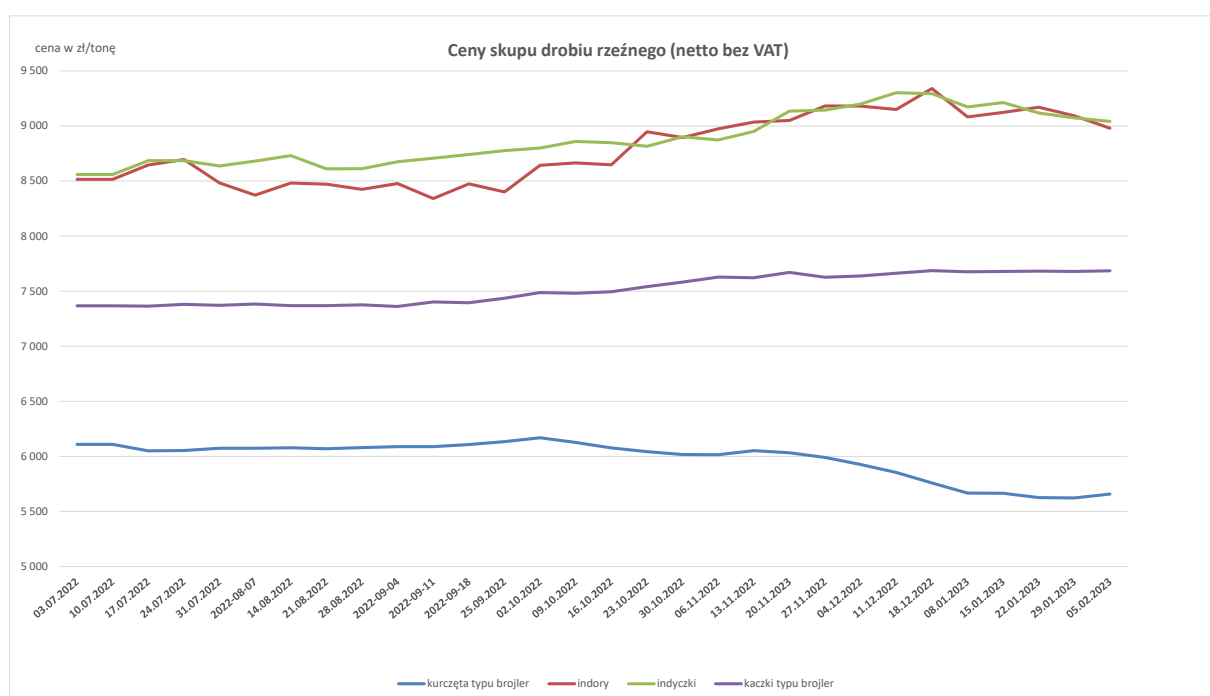
Spis treści:

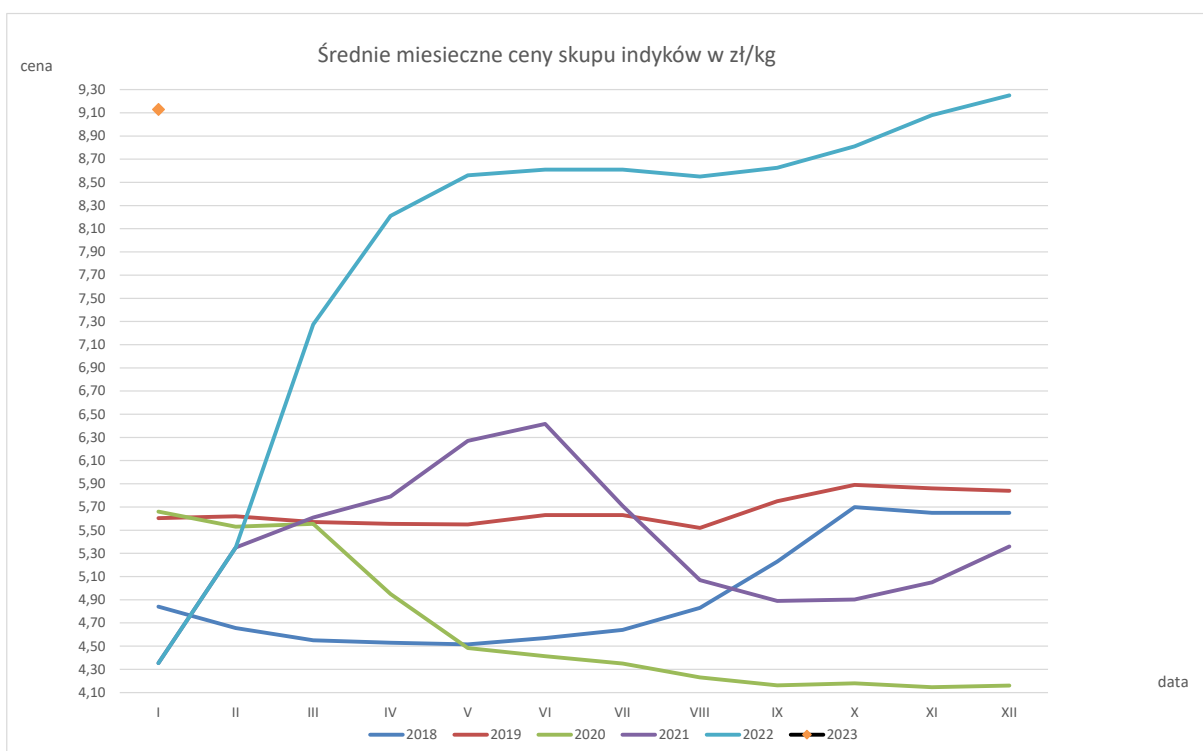
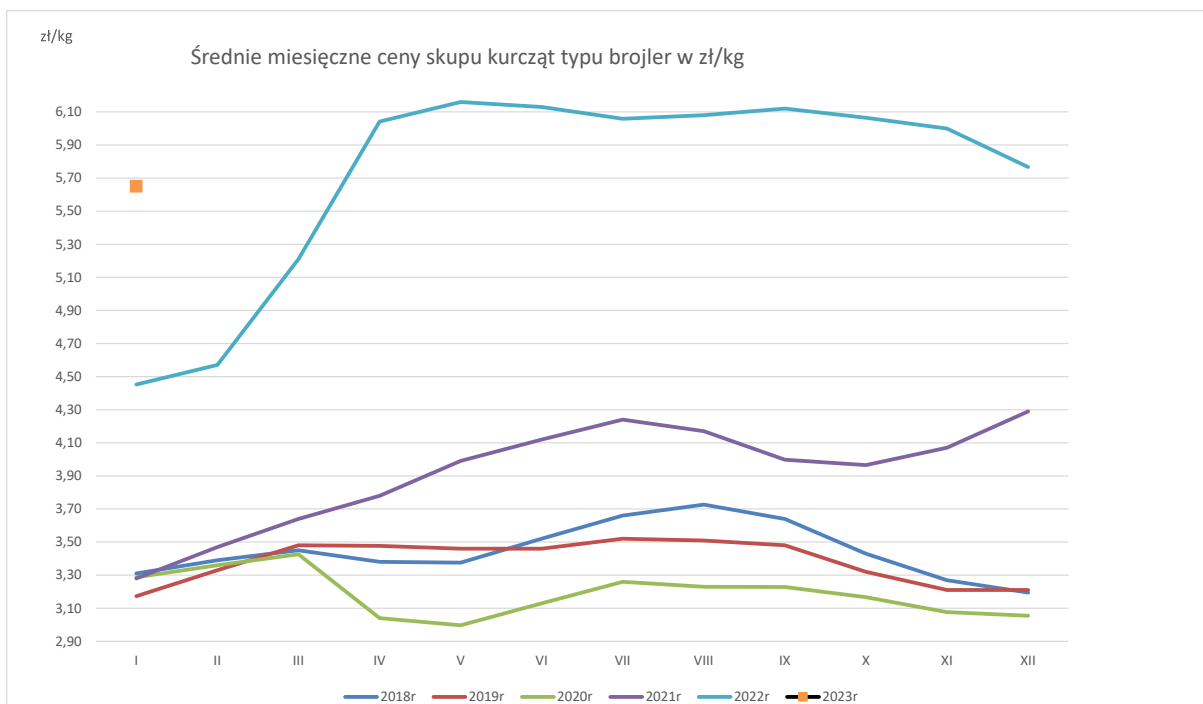
1. Ceny skupu drobiu rzeźnego w rzeźniach i zakładach drobiarskich..... 3

1.1 Ceny skupu w ujęciu tygodniowym.....	3
1.2 Ceny skupu w ujęciu miesięcznym.....	4
2. Ceny zakupu w sieciach handlowych.....	5
3. Ceny sprzedaży mięsa drobiowego z rzeźni i zakładów drobiarskich	6
3.1 Ceny sprzedaży w ujęciu tygodniowym.....	6
3.2 Ceny sprzedaży w ujęciu miesięcznym.....	7,8,9,10,11
4. Ceny sprzedaży tuszki z kurczaka 65% w krajach Unii.....	12
5. Handel zagraniczny mięsem drobiowym i drobiem żywym.....	13,14

1.1 Ceny skupu drobiu rzeźnego w zakładach drobiarskich i rzeźniach

Ceny skupu drobiu rzeźnego za okres: 30.01-5.02.2023															
TOWAR	POLSKA			MAKROREGIONY*											
	05.02.2023	29.01.2023	Zmiana ceny [%]	PÓŁNOCNY			CENTRALNY			POŁUD-WŚCHOD			ZACHODNI		
				05.02.2023	29.01.2023	Zmiana ceny [%]	05.02.2023	29.01.2023	Zmiana ceny [%]	05.02.2023	29.01.2023	Zmiana ceny [%]	05.02.2023	29.01.2023	Zmiana ceny [%]
kurczęta typu brojler	5 658	5 623	0,6	5 710	5 664	0,8	5 603	5 565	0,7	5 951	5 701	4,4	5 765	5 755	0,2
indyry	8 980	9 092	-1,2	8 748	8 931	-2,1	9 100	9 100	0,0	--	--	--	9 367	9 317	0,5
indyckzi	9 041	9 073	-0,4	8 890	8 899	-0,1	--	--	--	9 400	9 500	-1,1	9 164	9 304	-1,5
kaczki typu brojler	7 685	7 679	0,1	--	--	--	--	--	--	--	--	--	--	--	--
gęsi typu brojler	--	--	--	--	--	--	--	--	--	--	--	--	--	--	--
gęsi tuczone	--	--	--	--	--	--	--	--	--	--	--	--	--	--	--
kury mięsne ze stad reprodukcyjnych,	3 135	3 237	-3,2	--	--	--	--	--	--	--	--	--	--	--	--



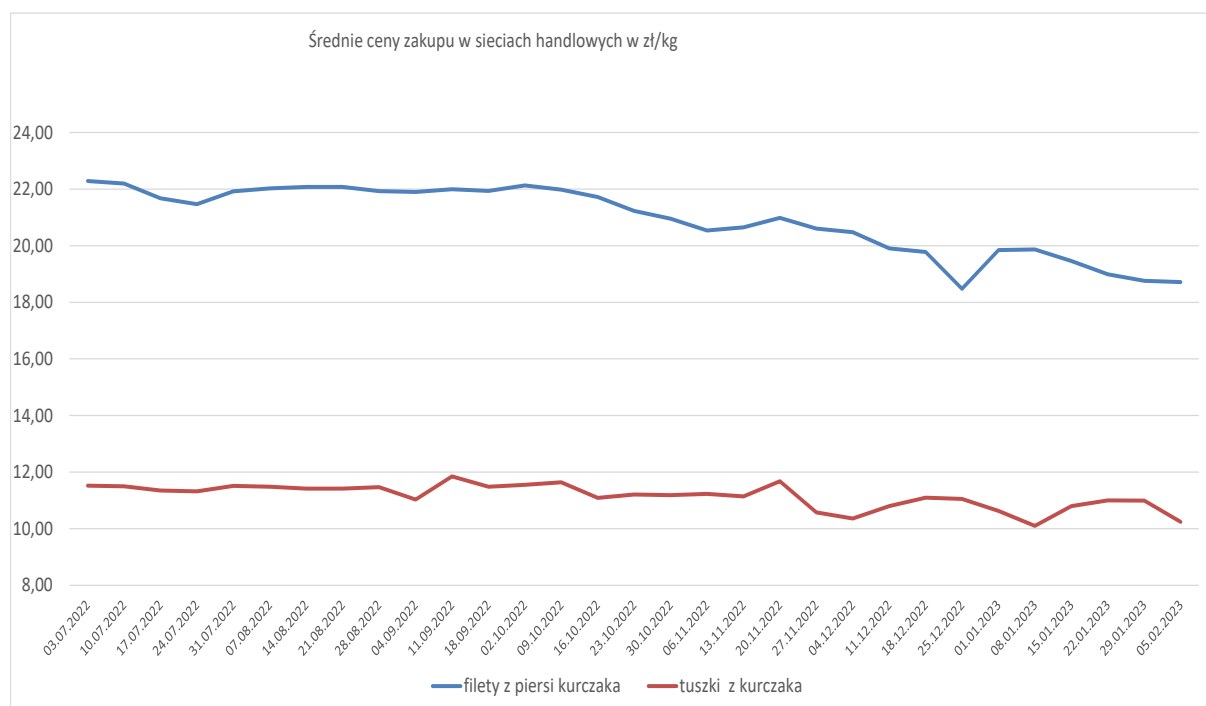


Średnie miesięczne ceny skupu kurcząt i indyków (typ brojler, w zł/kg)					
Miesiące/ Regiony	KURCZĘTA				
	POLSKA	Północny	Centralny	Poł-wsch	Zachodni
I 2023	5,65	5,71	5,59	5,56	5,81
INDYKI					
Miesiące/ Regiony	INDYKI				
	POLSKA	Północny	Centralny	Poł-wsch	Zachodni
I 2023	9,13	8,96	9,01	9,50	9,40

2.Ceny zakupu w sieciach handlowych

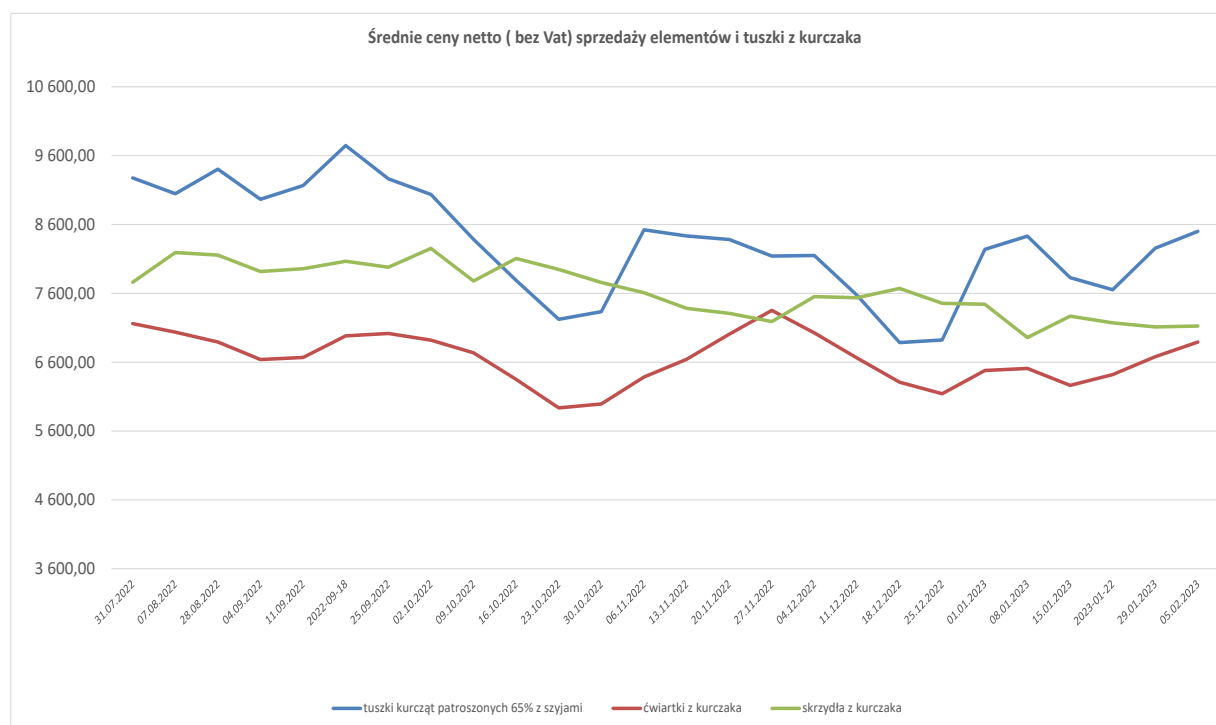
Średnia cena zakupu tuszek i filetów z kurczaka płacone przez podmioty handlu detalicznego w zł/kg
Tydzień 5 (30.01-5.02.2023)

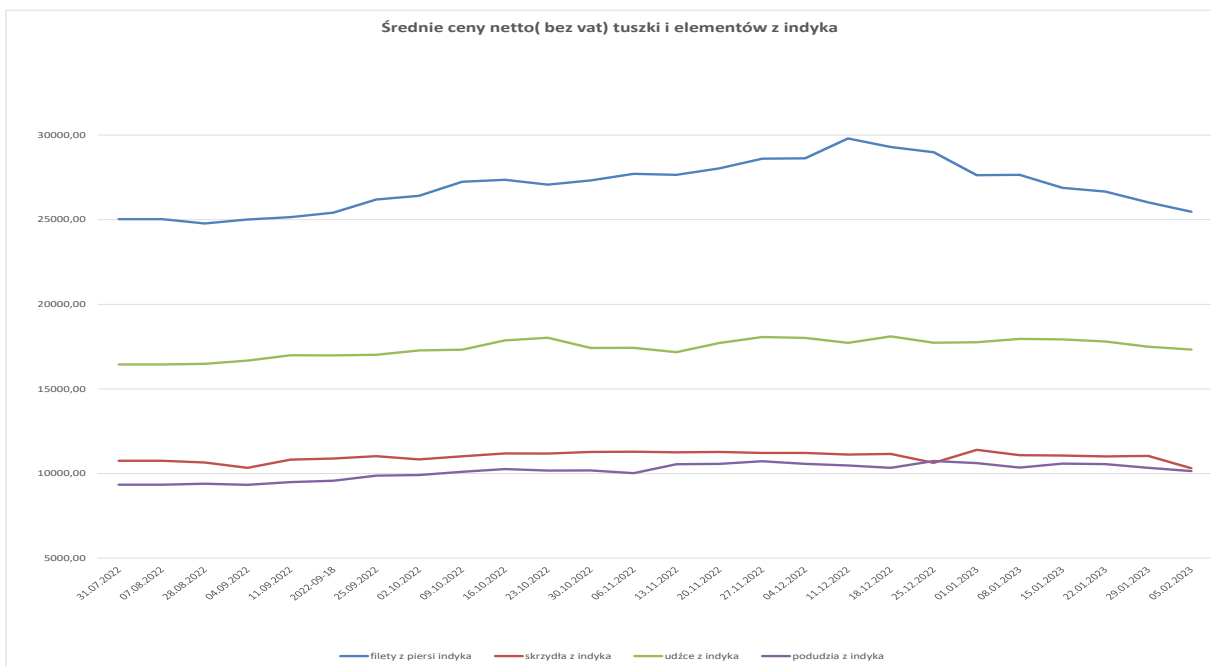
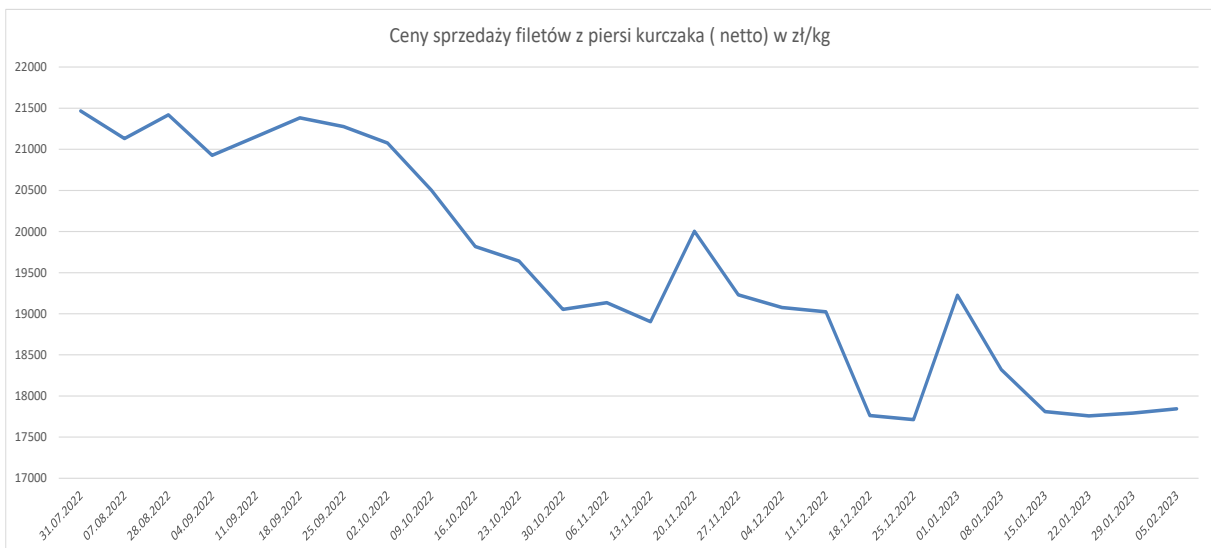
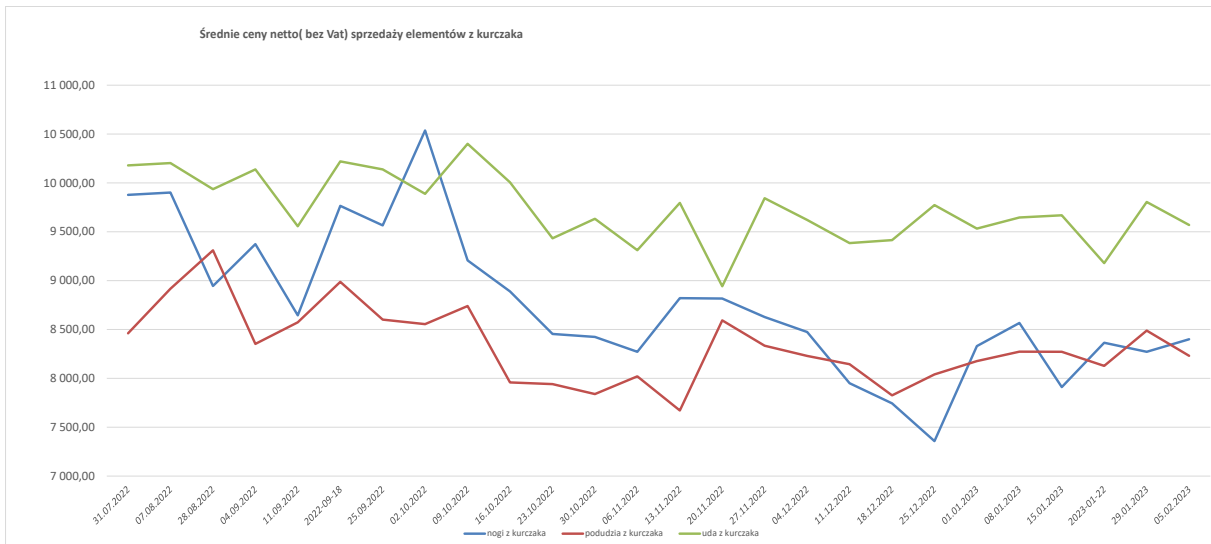
Towar	CENA [zł/kg]			
	05.02.2022	29.01.2022	Zmiana tygodniowa	Zmiana tygodniowa
Tuszki kurcząt patroszonych 65% kl A	10,24	11,00	-6,9%	↓
Filety z kurczaka	18,73	18,76	-0,1%	↓



3. Ceny sprzedaży mięsa drobiowego

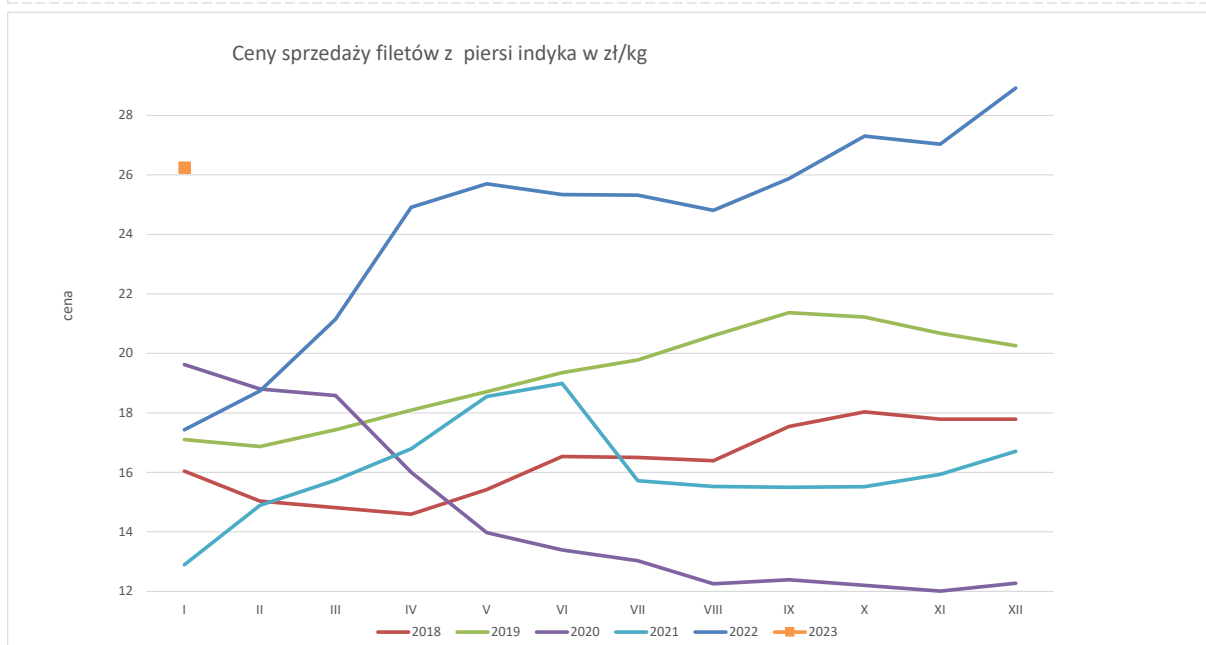
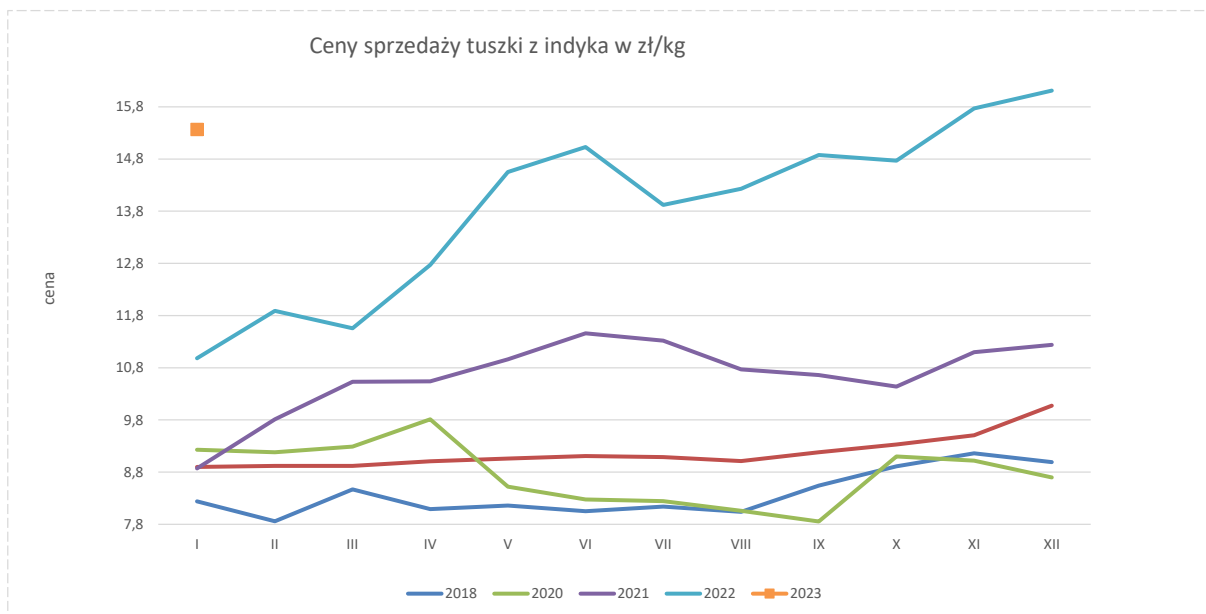
Ceny sprzedaży mięsa drobiowego na rynku KRAJOWYM za okres: 30.01-5.02.2023															
TOWAR	POLSKA			MAKROREGIONY*											
	05.02.2023	29.01.2023	Zmiana ceny [%]	PÓŁNOCNY			CENTRALNY			POŁUD-WSCHOD			ZACHODNI		
				05.02.2023	29.01.2023	Zmiana ceny [%]	05.02.2023	29.01.2023	Zmiana ceny [%]	05.02.2023	29.01.2023	Zmiana ceny [%]	05.02.2023	29.01.2023	Zmiana ceny [%]
tuszki kurcząt patroszonych 65% bez szjy	9 393	9 522	-1,3	9 530	9 140	4,3	9 542	9 456	0,9	-	-	-	8 933	9 755	-8,4
tuszki kurcząt patroszonych 65% z szjyami	8 500	8 256	3,0	8 810	8 853	-0,5	8 475	8 235	2,9	8 419	8 214	2,5	8 872	8 838	0,4
tuszki indyków patroszonych 73%	15 095	15 162	-0,4	14 372	14 389	-0,1	15 350	14 210	8,0	-	-	-	15 860	15 900	-0,2
ćwiartki z kurczaka	6 892	6 680	3,2	7 074	6 724	5,2	6 913	6 717	2,9	6 969	6 854	1,7	6 795	6 587	3,2
skrzydła z kurczaka	7 125	7 112	0,2	7 297	7 083	3,0	7 075	7 102	-0,4	6 864	6 698	2,5	7 232	7 351	-1,6
filety z piersi kurczaka	17 844	17 793	0,3	17 844	17 917	-0,4	17 916	17 871	0,3	16 843	16 392	2,8	17 677	17 538	0,7
nogi z kurczaka	8 401	8 271	1,6	8 551	8 452	1,2	8 463	8 216	3,0	9 340	8 950	4,4	8 163	8 212	-0,6
podudzia z kurczaka	8 232	8 489	-3,0	8 053	8 143	-1,1	8 181	8 566	-4,3	8 815	8 681	1,5	8 547	8 367	2,2
uda z kurczaka	9 569	9 804	-2,4	8 320	8 395	-0,9	10 113	10 065	0,5	8 704	8 515	2,2	8 512	8 521	-0,1
filety z piersi indyka	25 474	26 018	-2,1	24 804	25 402	-2,4	27 340	27 490	-0,5	-	-	-	25 967	26 297	-1,3
skrzydła z indyka	10 312	11 041	-6,6	10 061	10 501	-4,2	-	-	-	-	-	-	11 417	11 502	-0,7
udźce z indyka	17 322	17 497	-1,0	17 041	17 440	-2,3	16 100	16 510	-2,5	-	-	-	19 199	19 278	-0,4
podudzia z indyka	10 150	10 335	-1,8	10 320	10 392	-0,7	10 330	10 490	-1,5	-	-	-	10 627	10 873	-2,3
wątroby z kurczaka	4 038	4 020	0,2	4 092	4 039	1,3	3 947	3 943	0,1	6 606	6 435	2,7	3 976	3 971	0,1
wątroby z indyka	8 362	8 217	1,8	9 241	9 142	1,1	8 430	8 410	0,2	-	-	-	7 257	7 178	1,1

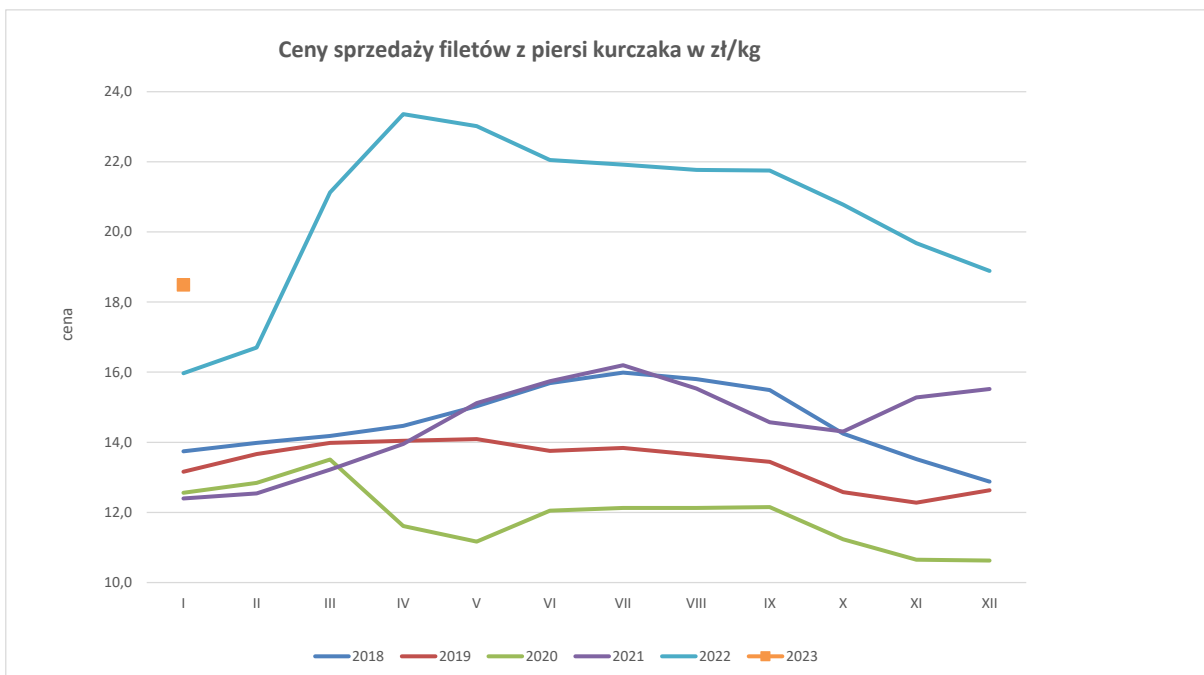
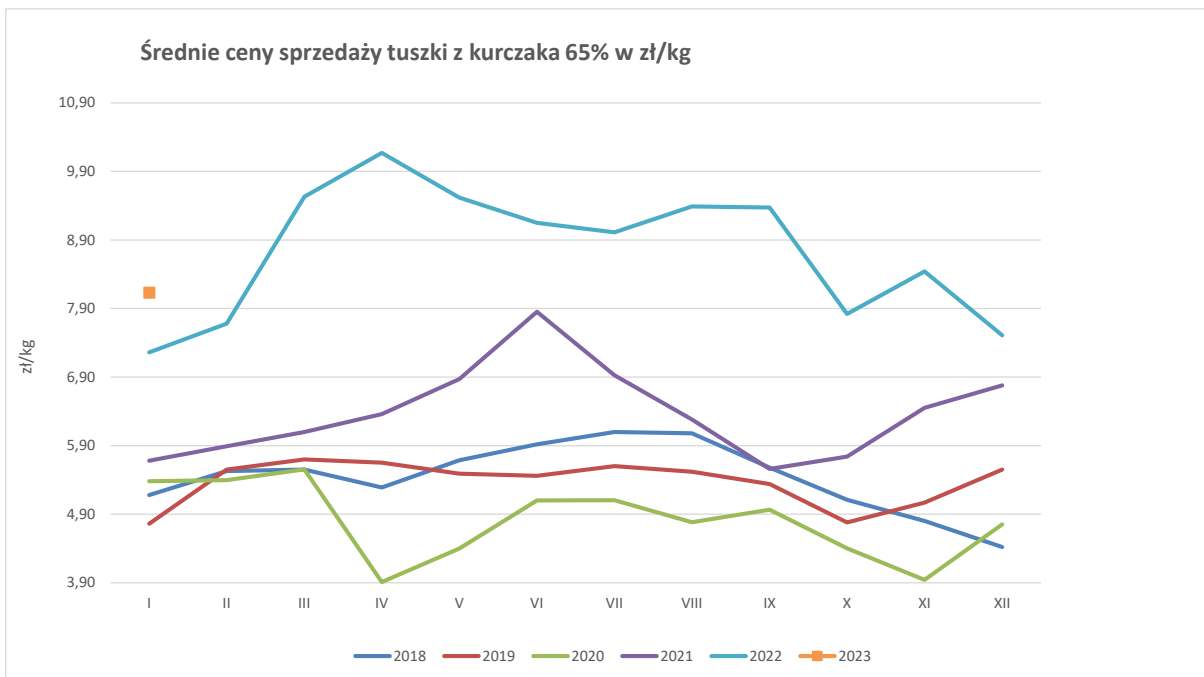




Ceny sprzedaży mięsa drobiowego (LUZEM) za okres: 30.01-05.02.2023															
TOWAR	POLSKA			MAKROREGIONY*											
	05.02.2023	29.01.2023	Zmiana ceny [%]	PÓŁNOČNY			CENTRALNY			POŁUD-WSCHOD			ZACHODNI		
				05.02.2023	29.01.2023	Zmiana ceny [%]	05.02.2023	29.01.2023	Zmiana ceny [%]	05.02.2023	29.01.2023	Zmiana ceny [%]	05.02.2023	29.01.2023	Zmiana ceny [%]
tuszkę kurcząt patroszonych 65% bez szjy	9 051	9 501	-4,7	9 530	9 140	4,3	9 137	9 338	-2,2	--	--	--	8 931	9 866	-9,5
tuszkę kurcząt patroszonych 65% z szjiami	8 441	8 241	2,4	9 147	8 853	3,3	8 417	8 223	2,4	8 417	8 274	1,7	8 338	8 277	0,7
tuszkę indyków patroszonych 73%	15 095	15 162	-0,4	14 372	14 389	-0,1	15 350	14 210	8,0	--	--	--	15 860	15 890	-0,2
ćwiartki z kurczaka	6 843	6 635	3,1	7 068	6 673	5,9	6 847	6 666	2,7	6 935	6 827	1,6	6 776	6 558	3,3
skrzydła z kurczaka	6 858	6 806	0,8	7 298	7 083	3,0	6 754	6 709	0,7	6 942	6 833	1,6	6 503	6 928	-6,1
filety z piersi kurczaka	17 227	17 211	0,1	16 606	16 249	2,2	17 426	17 415	0,1	16 821	16 365	2,8	16 910	16 827	0,5
nogi z kurczaka	8 325	8 212	1,4	8 551	8 400	1,8	8 364	8 190	2,1	9 340	8 950	4,4	8 003	7 997	0,1
podudzia z kurczaka	7 875	8 152	-3,4	7 849	8 102	-3,1	7 788	8 169	-4,7	8 707	8 622	1,0	8 270	8 087	2,3
uda z kurczaka	9 041	9 107	-0,7	8 320	8 371	-0,6	9 778	9 502	2,9	8 724	8 633	1,1	8 209	8 076	1,6
filety z piersi indyka	25 402	26 020	-2,4	24 763	25 186	-1,7	27 340	27 490	-0,5	--	--	--	25 718	26 421	-2,7
skrzydła z indyka	10 245	11 021	-7,0	9 950	10 419	-4,5	--	--	--	--	--	--	11 481	11 551	-0,6
udźce z indyka	17 234	17 427	-1,1	16 824	17 273	-2,6	16 100	16 510	-2,5	--	--	--	19 329	19 451	-0,6
podudzia z indyka	10 137	10 307	-1,7	10 304	10 358	-0,5	10 330	10 490	-1,3	--	--	--	10 625	10 868	-2,2
wątroby z kurczaka	3 960	3 937	0,6	4 092	4 013	2,0	3 859	3 847	0,3	6 839	6 680	2,4	3 888	3 848	1,0
wątroby z indyka	8 581	8 510	0,7	9 489	9 225	2,9	8 430	8 410	0,2	--	--	--	7 546	7 480	0,9

Ceny sprzedaży mięsa drobiowego w zł/tonę (KONFEKCYONOWANE) za okres: 30.01-05.02.2023															
TOWAR	POLSKA			MAKROREGIONY*											
	05.02.2023	29.01.2023	Zmiana ceny [%]	PÓŁNOČNY			CENTRALNY			POŁUD-WSCHOD			ZACHODNI		
				05.02.2023	29.01.2023	Zmiana ceny [%]	05.02.2023	29.01.2023	Zmiana ceny [%]	05.02.2023	29.01.2023	Zmiana ceny [%]	05.02.2023	29.01.2023	Zmiana ceny [%]
tuszkę kurcząt patroszonych 65% bez szjy	9 694	9 557	1,4	--	--	--	9 723	9 603	1,3	--	--	--	8 952	9 078	-1,4
tuszkę kurcząt patroszonych 65% z szjiami	9 176	8 743	5,0	8 551	--	--	10 322	9 457	9,2	--	--	--	10 296	10 261	0,3
tuszkę indyków patroszonych 73%	--	--	--	--	--	--	--	--	--	--	--	--	--	--	--
ćwiartki z kurczaka	7 693	7 508	2,5	--	--	--	7 691	7 508	2,4	--	--	--	7 846	7 697	1,9
skrzydła z kurczaka	8 536	8 414	1,4	--	--	--	8 876	8 738	1,6	--	--	--	8 033	7 801	3,0
filety z piersi kurczaka	19 486	19 320	0,9	--	--	--	19 217	19 179	0,2	--	--	--	20 458	19 440	5,2
nogi z kurczaka	9 159	8 537	7,3	--	--	--	--	--	--	--	--	--	8 579	8 420	1,9
podudzia z kurczaka	9 313	9 193	1,3	--	--	--	9 423	9 371	0,6	--	--	--	9 138	8 749	4,4
uda z kurczaka	10 297	10 283	0,1	--	--	--	10 377	10 363	0,1	--	--	--	9 624	9 415	2,2
filety z piersi indyka	25 638	26 015	-1,4	--	--	--	--	--	--	--	--	--	26 276	26 168	0,4
skrzydła z indyka	11 299	11 299	0,0	--	--	--	--	--	--	--	--	--	11 124	11 298	-1,5
udźce z indyka	18 248	18 523	-1,5	--	--	--	--	--	--	--	--	--	16 847	17 007	-0,9
podudzia z indyka	11 201	11 680	-4,1	--	--	--	--	--	--	--	--	--	10 729	11 008	-2,5
wątroby z kurczaka	5 124	5 145	-0,4	--	4 800	--	5 426	5 407	0,3	5 378	5 312	1,2	4 572	4 727	-3,3
wątroby z indyka	7 600	7 425	2,3	--	--	--	--	--	--	--	--	--	6 988	7 038	-0,7





Porównanie aktualnych cen skupu i sprzedaży drobiu z zakładów drobiarskich (30.01-5.02.2023r) z cenami w analogicznym okresie 2021 i ubiegłym tygodniem i miesiącem

Towar	CENA [zł/kg]					OBROTY	
	5-2-2023	29-1-2023	6-2-2022	8-1-2023	Zmiana miesięczna	Zmiana tygodniowa	Zmiana roczna
Kurczęta typu brojler	5,66	5,62	4,51	5,67	-0,1%	0,6%	25,4%
Indory	8,98	9,09	6,51	9,08	-1,1%	-1,2%	38,0%
Indyczki	9,04	9,07	6,62	9,17	-1,4%	-0,4%	36,6%
Kaczki typu brojler	7,69	7,68	6,24	7,68	0,1%	0,1%	23,2%
Tuszki kurcząt patroszonych 65% bez szyji	9,39	9,52	7,51	9,46	-0,7%	-1,4%	25,1%
Tuszki kurcząt patroszonych 65% z szyjami	8,50	8,26	6,98	8,43	0,8%	3,0%	21,8%
Ćwiartki z kurczaka	6,89	6,89	5,45	6,51	5,9%	0,0%	26,5%
Filety z piersi kurczaka	17,84	17,79	16,22	18,32	-2,6%	0,3%	10,0%
Filety z piersi indyka	25,47	26,02	18,41	27,65	-7,9%	-2,1%	38,4%
Skrzydła z indyka	10,31	11,04	8,67	11,08	-6,9%	-6,6%	18,9%
Udźce z indyka	17,32	17,50	13,39	17,96	-3,6%	-1,0%	29,4%
Podudzia z indyka	10,15	10,34	7,53	10,35	-1,9%	-1,8%	34,8%

4.

Miesięczne ceny tuszek z kurcząt (65%) w UE (za 100kg)

		Miesięczne ceny tuszek z kurcząt (65%) w UE (za 100kg)														
		2021					2022									change - 1 year
MN/100 KG		grudzień	styczeń	luty	marzec	kwiecień	maj	czerwiec	lipiec	sierpień	wrzesień	październik	listopad	grudzień		
Belgium	EUR	188,6	194,9	206,1	226,4	239,5	234,7	232,5	227,0	230,1	239,3	241,0	237,9	236,7	25,5%	
Bulgaria	EUR	155,6	163,2	181,2	208,1	231,2	223,2	219,6	218,4	215,3	221,7	222,1	213,3	213,5	37,3%	
Bulgaria	BGN	304,3	319,3	354,3	407,0	452,2	436,5	429,4	427,2	421,1	433,6	434,3	417,2	417,7	37,3%	
Czechia	EUR	175,6	184,4	189,7	192,6	217,6	231,4	247,5	250,0	247,2	245,8	243,9	249,2	252,4	43,7%	
Czechia	CZK	4438,5	4518,7	4638,1	4815,2	5317,2	5721,7	6117,3	6150,2	6071,8	6037,8	5983,6	6072,5	6126,6	38,0%	
Denmark	EUR	244,2	257,8	c	c	c	c	c	c	c	c	c	c	c		
Denmark	DKK	1815,8	1918,5	c	c	c	c	c	c	c	c	c	c	c		
Germany	EUR	322,0	328,7	334,3	345,2	355,1	383,3	394,0	396,7	400,0	400,0	401,0	402,0	402,0	24,9%	
Ireland	EUR	216,1	217,6	219,2	220,7	221,7	225,3	236,4	243,0	244,0	244,1	245,6	249,5	250,4	15,9%	
Greece	EUR	210,9	214,3	222,3	226,6	228,0	233,9	201,5	211,9	271,1	289,1	297,2	298,4	297,7	41,2%	
Spain	EUR	174,4	172,6	175,0	197,7	218,6	229,0	213,0	224,9	234,3	240,1	234,1	226,2	222,5	27,6%	
France	EUR	235,0	235,0	235,0	250,3	275,0	286,1	298,3	300,0	300,0	300,0	300,0	300,0	300,0	27,7%	
Croatia	EUR	203,5	205,3	203,4	204,1	216,6	241,0	246,4	256,9	268,5	262,5	257,3	257,7	255,1	25,3%	
Croatia	HRK	1530,9	1544,5	1532,5	1545,0	1637,5	1815,9	1854,4	1931,8	2017,6	1974,6	1936,9	1943,5	1924,9	25,7%	
Italy	EUR	282,6	311,0	322,8	356,5	369,9	348,0	330,2	317,5	310,0	311,1	320,0	325,2	325,0	15,0%	
Cyprus	EUR	229,5	229,1	234,1	235,6	236,8	236,5	236,3	236,4	257,0	256,2	256,3	249,6	252,1	9,8%	
Lithuania	EUR	161,0	172,3	173,2	194,3	209,6	216,5	214,8	210,8	215,9	219,9	210,9	217,6	220,7	37,1%	
Hungary	EUR	156,9	168,3	181,8	180,0	207,6	211,4	219,1	226,6	228,1	224,2	226,1	241,6	239,7	52,8%	
Hungary	HUF	57640,5	60485,2	64928,0	67802,6	77732,8	81193,6	87027,8	91355,9	91521,1	90514,2	94433,8	98251,3	97687,4	69,5%	
Malta	EUR	233,0	240,8	264,0	284,6	294,7	300,0	300,0	291,0	290,6	296,7	297,0	305,0	290,0	24,5%	
Netherlands	EUR	174,0	174,0	174,0	174,0	174,0	174,0	174,0	174,0	174,0	174,0	174,0	174,0	174,0	0,0%	
Austria	EUR	292,6	295,2	304,4	302,9	326,9	337,9	353,9	359,6	357,8	365,8	352,7	372,8	376,1	28,5%	
Poland	EUR	147,0	159,7	174,2	200,1	219,2	205,6	197,5	189,0	198,4	198,9	164,7	175,8	165,7	12,7%	
Poland	PLN	679,0	727,2	793,2	950,1	1019,2	956,7	917,2	899,6	936,9	941,9	791,8	825,4	775,5	14,2%	
Portugal	EUR	195,0	194,4	192,9	223,3	245,0	248,7	250,0	249,4	252,5	249,7	239,8	229,8	225,3	15,6%	
Romania	EUR	156,7	162,2	168,9	179,3	191,1	204,4	207,7	205,6	208,7	211,4	215,3	211,4	208,6	33,1%	
Romania	RON	775,7	802,0	835,5	887,0	944,7	1011,0	1027,1	1015,5	1021,3	1037,2	1061,1	1038,7	1026,8	32,4%	
Slovenia	EUR	257,9	254,4	256,1	267,8	279,7	295,9	295,4	299,6	298,2	298,0	304,2	306,5	315,2	22,2%	
Slovakia	EUR	197,2	196,4	206,6	209,4	221,6	226,4	251,1	255,8	256,4	252,4	245,6	248,5	246,7	25,1%	
Finland	EUR	310,2	315,7	316,2	318,4	326,9	331,6	339,2	343,4	345,1	345,0	349,2	349,5	347,7	12,1%	
Sweden	EUR	283,3	299,0	291,2	290,8	297,6	357,6	357,6	356,1	357,2	349,6	333,9	334,1	332,9	17,5%	
Sweden	SEK	2911,0	3093,9	3069,0	3066,1	3068,9	3747,9	3788,8	3765,8	3750,4	3763,6	3655,6	3632,4	3657,1	25,6%	
EU	EUR	211,2	218,7	225,4	242,4	258,5	262,1	260,1	260,2	264,7	266,7	259,8	262,9	265,4	25,7%	

Średnie miesięczne ceny sprzedaży kurczaków i indyków (w zł/kg)

		KURCZAKI				
Miesiące/ Regiony	POLSKA	Północny	Centralny	Poł-wsch	Zachodni	
I 2023	8,13	8,94	8,05	7,97	9,42	
		INDYKI				
Miesiące/ Regiony	POLSKA	Północny	Centralny	Poł-wsch	Zachodni	
I 2023	15,37	n	n	n	n	

6. Polski eksport, import mięsa drobiowego i podrobów (0207) i drobiu żywego (0105) za I-XI 2022r

Mięso drobiowe - kod CN 0207							Mięso drobiowe - kod CN 0207								
WAŻNIEJSZE KRAJE							WAŻNIEJSZE KRAJE								
EKSPORT							IMPORT								
I-XI 2021r				I-XI 2022r			I-XI 2021r				I-XI 2022r				
Kraj	Wartość [tys. EUR]	Wartość [tys. PLN]	Wolumen [tony]	Kraj	Wartość [tys. EUR]	Wartość [tys. PLN]	Wolumen [tony]	Kraj	Wartość [tys. EUR]	Wartość [tys. PLN]	Wolumen [tony]	Kraj	Wartość [tys. EUR]	Wartość [tys. PLN]	Wolumen [tony]
OGÓLEM	2 731 953	12 484 092	1 481 531	OGÓLEM	3 926 777	18 369 671	1 453 002	OGÓLEM	98 010	446 947	71 173	OGÓLEM	107 672	503 414	64 489
Niemcy	595 598	2 722 703	247 329	Niemcy	915 529	4 287 127	262 804	Niemcy	36 898	167 967	28 564	Ukraina	40 588	191 041	19 071
Wielka Brytania	578 880	1 733 082	141 132	Wielka Brytania	551 347	2 579 360	145 837	Ukraina	23 267	106 399	11 789	Niemcy	28 505	132 516	24 597
Francja	294 783	1 346 436	122 091	Francja	453 043	2 117 959	134 928	Włochy	5 643	25 731	4 376	Węgry	7 031	32 879	5 349
Holandia	271 533	1 239 955	141 476	Holandia	400 432	1 870 688	143 946	Holandia	5 008	22 794	3 726	Włochy	6 657	31 197	3 002
Republika Czeska	149 311	681 995	70 702	Republika Czeska	191 230	894 090	63 616	Francja	4 071	18 590	2 360	Francja	4 246	19 647	1 701
Hiszpania	101 849	465 069	42 921	Hiszpania	179 367	839 513	52 113	Węgry	3 906	17 829	4 848	Holandia	3 516	16 444	1 790
Słowacja	86 563	395 160	45 610	Belgia	116 582	544 631	42 102	Dania	3 713	16 938	4 546	Tajlandia	3 251	15 054	982
Belgia	84 122	384 251	43 361	Słowacja	115 322	538 611	43 688	Hiszpania	3 480	15 884	1 849	Brazylia	2 510	11 760	665
Ghana	71 680	327 183	73 948	Irlandia	87 388	408 641	21 019	Republika Czesk.	3 125	14 243	2 044	Słowacja	2 423	11 254	662
Węgry	64 407	294 399	28 622	Litwa	75 456	352 526	30 772	Tajlandia	2 585	11 785	1 191	Dania	2 089	9 730	2 451
Irlandia	61 835	282 777	19 999	Węgry	70 989	331 073	26 969	Belgia	1 327	6 051	1 909	Hiszpania	1 635	7 627	927
Rumunia	60 662	277 049	35 938	Włochy	70 893	330 834	24 575	Słowacja	1 035	4 732	674	Belgia	1 201	5 527	1 098
Litwa	58 740	268 150	34 581	Kongo (d.Zair)	65 101	307 141	51 564	Brazylia	1 009	4 599	416	Republika Czesk.	1 078	5 002	388
Kongo (d.Zair)	49 684	227 488	54 750	Rumunia	62 982	293 459	25 149	Wielka Brytania	509	2 316	606	Wielka Brytania	632	2 919	419
Austria	37 719	172 310	14 535	Dania	52 062	244 810	15 540	Cypr	473	2 161	521	Litwa	626	2 924	490
Ukraina	36 000	164 461	98 842	Austria	49 033	229 046	14 640	Litwa	371	1 689	432	Luksemburg	526	2 467	141

dane wstępne

drob żywy - kod CN 0105							drob żywy - kod CN 0105								
WAŻNIEJSZE KRAJE							WAŻNIEJSZE KRAJE								
EKSPORT							IMPORT								
I-XI 2021r				I-XI 2022r			I-XI 2021r				I-XI 2022r				
Kraj	Wartość [tys. EUR]	Wartość [tys. PLN]	Wolumen [tony]	Kraj	Wartość [tys. EUR]	Wartość [tys. PLN]	Wolumen [tony]	Kraj	Wartość [tys. EUR]	Wartość [tys. PLN]	Wolumen [tony]	Kraj	Wartość [tys. EUR]	Wartość [tys. PLN]	Wolumen [tony]
OGÓLEM	70 463	321 870	37 682	OGÓLEM	69 194	322 774	30 063	OGÓLEM	151 971	692 412	118 648	OGÓLEM	213 334	998 362	151 513
Niemcy	45 755	209 071	30 479	Niemcy	43 800	203 768	25 007	Holandia	36 391	165 867	29 992	Holandia	39 178	182 961	26 512
Ukraina	12 184	55 644	1 535	Litwa	9 024	42 295	1 641	Niemcy	27 135	123 576	13 144	Republika Czesk.	28 330	132 920	23 740
Litwa	4 881	22 365	1 079	Ukraina	8 763	41 027	921	Węgry	20 976	95 615	21 285	Węgry	28 047	131 089	20 564
Holandia	3 723	16 949	3 829	Węgry	1 883	8 793	171	Republika Czesk.	16 474	74 969	15 958	Niemcy	25 581	119 240	14 598
Lotwa	1 352	6 149	461	Białoruś	1 703	7 967	158	Dania	9 733	44 323	1 165	Litwa	20 678	97 325	24 722
Słowacja	943	4 287	137	Holandia	1 446	6 772	1 830	Francja	9 378	42 739	3 041	Słowacja	18 435	86 199	21 138
Rumunia	596	2 725	71	Lotwa	858	4 043	241	Słowacja	9 045	41 236	15 578	Dania	15 205	71 238	1 488
Węgry	592	2 697	68	Francja	647	3 083	25	Wielka Brytania	6 615	30 178	334	Austria	12 948	61 209	5 395
Republika Czesk.	348	1 586	17	Republika Czeska	348	1 627	24	Litwa	5 998	27 270	7 798	Wielka Brytania	8 388	38 969	105
Białoruś	30	135	1	Portugalia	246	1 163	7	Austria	4 384	20 003	311	Francja	6 355	29 691	2 239
Austria	26	118	1	Włochy	195	919	24	Belgia	1 719	7 838	853	Hiszpania	2 833	13 161	971
Francja	17	78	1	Słowacja	77	365	5	Szwecja	1 088	4 959	2 899	Portugalia	1 823	8 485	1 741
Estonia	15	68	4	Moldowa	58	272	0	Portugalia	1 021	4 658	1 425	Belgia	1 689	7 913	655
Belgia	0	1	0	Austria	46	212	1	Lotwa	712	3 245	2 863	Włochy	1 165	5 448	1 630

dane wstępne

REGIONY:

Północny :Woj.: pomorskie, warmińsko – mazurskie, podlaskie, kujawsko – pomorskie.

Centralny : Woj.: mazowieckie, łódzkie.

Południowo-Wschodni: Woj.: lubelskie, świętokrzyskie, podkarpackie, małopolskie, śląskie.

Zachodni: Woj.: opolskie, dolnośląskie, wielkopolskie, lubuskie, zachodnio-pomorskie.