

MINISTERSTWO ROLNICTWA I ROZWOJU WSI

ZINTEGROWANY SYSTEM ROLNICZEJ INFORMACJI RYNKOWEJ - (ZSRIR)


(podstawa prawna: ustawa o rolniczych badaniach rynkowych z dnia 30 marca 2001 r.)

WYDZIAŁ INFORMACJI RYNKOWEJ I STATYSTYKI ROLNEJ

RYNEK JAJ SPOŻYWCZYCH

Nr 08/2021

04 marca 2021 r.



NOTOWANIA CEN ZA OKRES: 22.02 - 28.02.2021 r.

Badanie cen skupu i sprzedaży prowadzone jest na reprezentatywnej grupie.

Średnie ceny liczone są jako średnia ważona.

1. Ceny sprzedaży w zakładach pakowania jaj

Średnie krajowe ceny sprzedaży netto (bez VAT) jaj spożywczych klasy A w zakładach pakowania

[zł/100 szt.]

TOWAR	28.02.2021	21.02.2021	zm. ceny %
Chów klatkowy XL	49,57	48,19	2,9
Chów klatkowy L	40,24	38,86	3,6
Chów klatkowy M	33,08	31,02	6,6
Chów klatkowy S	23,74	25,09	-5,4

[zł/100 szt.]

TOWAR	28.02.2021	21.02.2021	zm. ceny %
Chów ściółkowy XL			
Chów ściółkowy L	47,49	46,10	3,0
Chów ściółkowy M	41,70	40,92	1,9
Chów ściółkowy S			

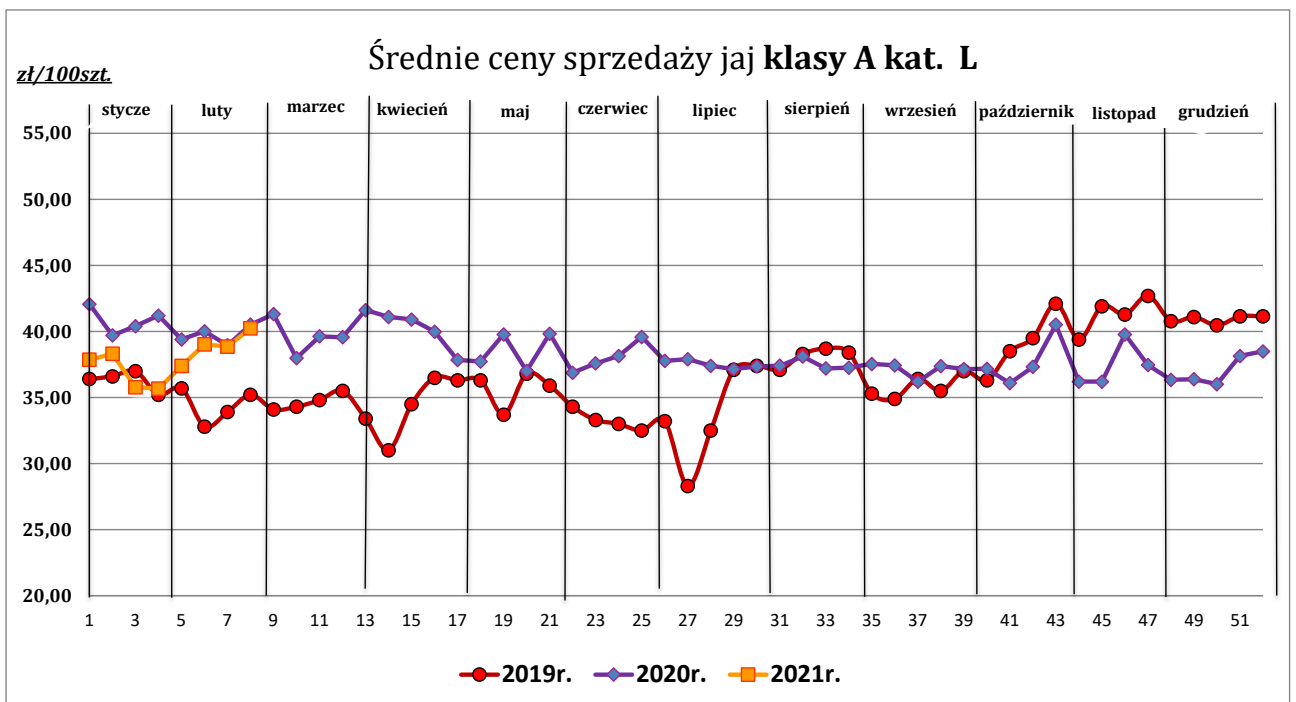
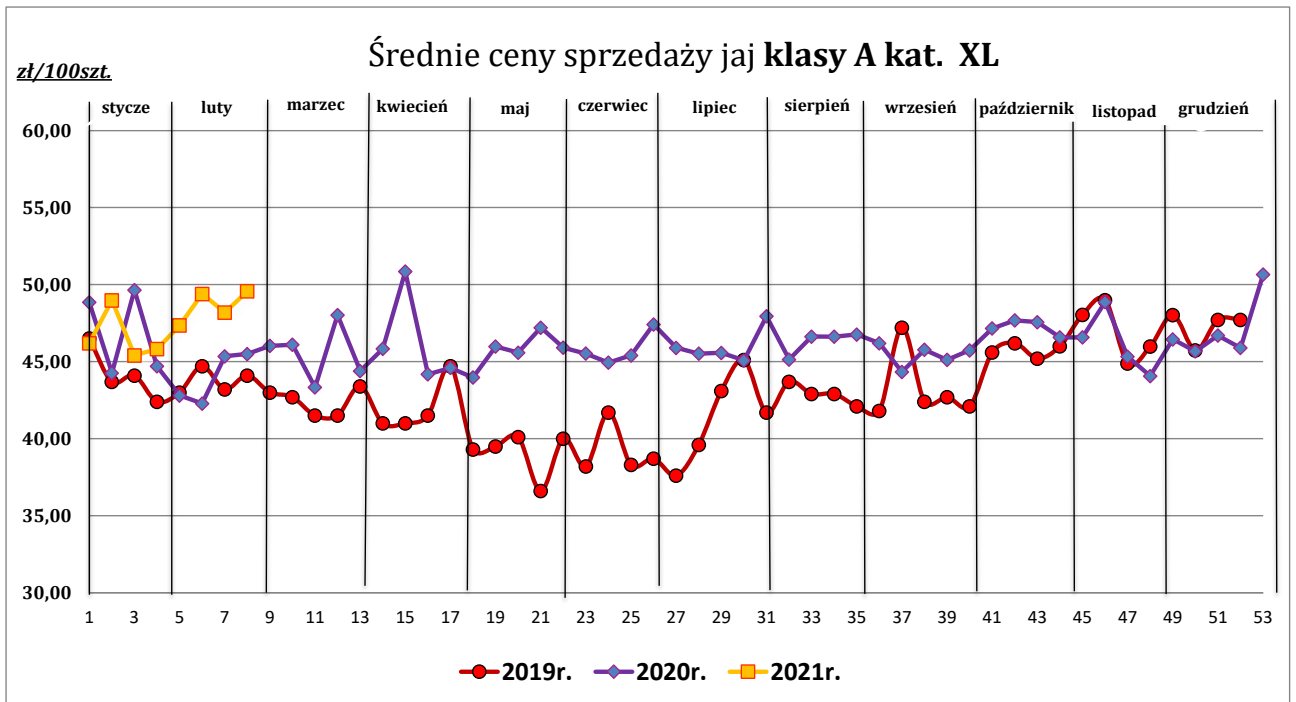
[zł/100 szt.]

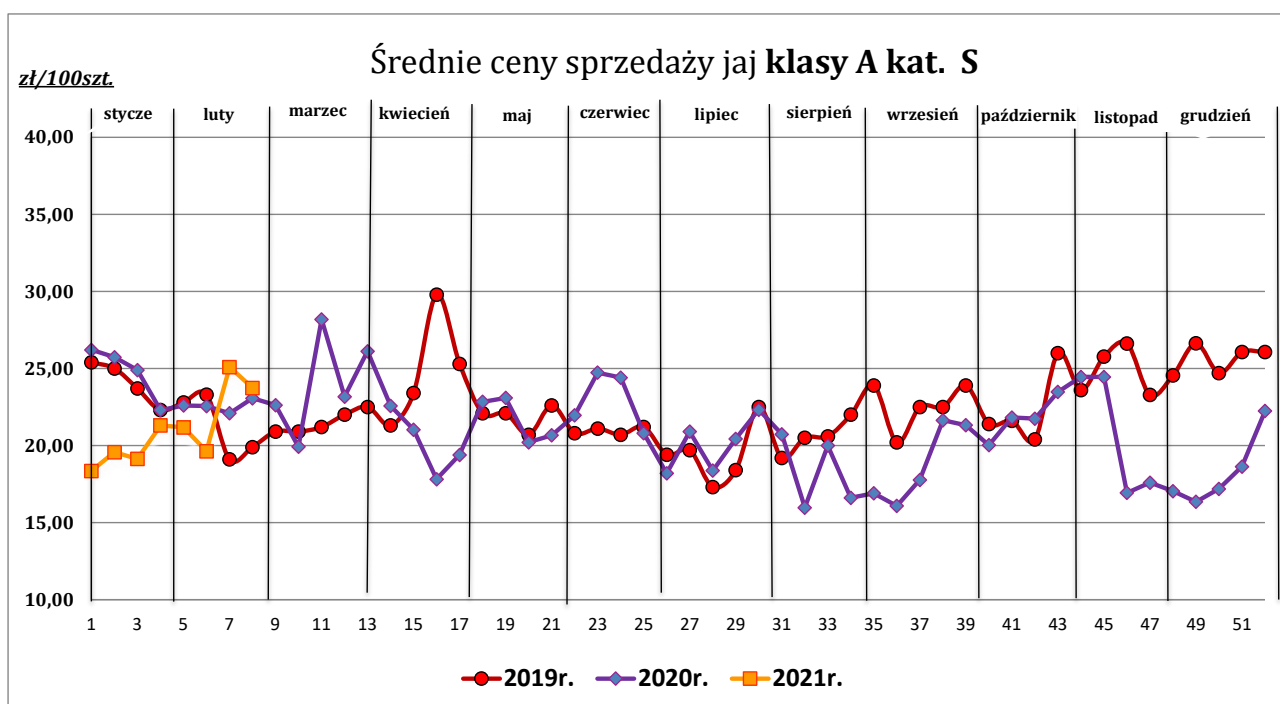
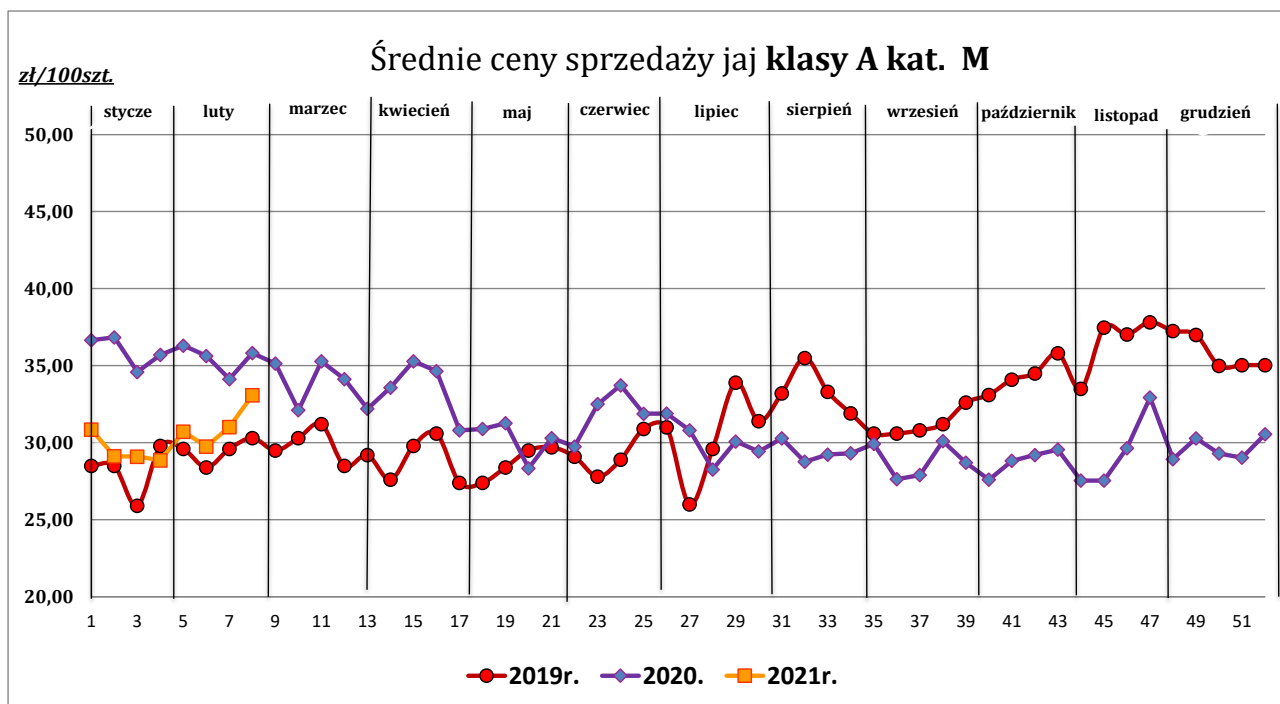
TOWAR	28.02.2021	21.02.2021	zm. ceny %
Chów wolnowybiegowy L	49,66	49,87	-0,4
Chów wolnowybiegowy M	47,53	44,32	7,2

[zł/100 szt.]

TOWAR	28.02.2021	21.02.2021	zm. ceny %
Chów ekologiczny M	80,02	79,86	0,2

Wykorzystanie możliwe wyłącznie z podaniem źródła





Informacja:

Aktualnie dostępne średnie ceny sprzedaży jaj spożywczych w poszczególnych państwach Unii Europejskiej zostały zamieszczone w wersji EXCEL biuletynu.

2. Ceny skupu jaj w zakładach przetwórstwa jaj za okres: 22.02 – 28.02.2021 r.

[zł/tona]

Towar	28.02.2021	21.02.2021	zm. ceny %
Jaja do przetwórstwa	3 978,00	3 761,00	5,8

Polski handel jajami (PCN 0407) w okresie I-XII 2020 r. (dane wstępne*)

EKSPORT			IMPORT								
I-XII 2019r.*			I-XII 2020r.*			I-XII 2019r.*			I-XII 2020r.*		
Kraj	Wartość [tys. EUR]	Wolumen [tony]	Kraj	Wartość [tys. EUR]	Wolumen [tony]	Kraj	Wartość [tys. EUR]	Wolumen [tony]	Kraj	Wartość [tys. EUR]	Wolumen [tony]
OGÓLEM	266 211	222 430	OGÓLEM	234 752	199 245	OGÓLEM	26 243	10 701	OGÓLEM	26 413	11 765
Niemcy	72 979	56 841	Holandia	57 563	54 028	Włochy	4 558	434	Włochy	5 992	577
Holandia	67 284	63 218	Niemcy	55 300	39 931	Niemcy	3 740	2 869	Niemcy	4 248	2 809
Republika Czeska	15 018	14 376	Węgry	18 696	18 568	Litwa	3 585	3 469	Litwa	3 270	3 651
Węgry	14 398	13 961	Włochy	15 551	12 800	Francja	3 183	308	Węgry	3 247	292
Litwa	11 598	9 645	Republika Czeska	14 375	13 853	Holandia	3 014	1 298	Francja	2 333	738
Belgia	11 455	10 610	Belgia	11 563	9 746	Węgry	2 107	177	Dania	1 764	607
Francja	9 532	8 150	Francja	8 558	7 684	Słowacja	1 674	148	Republika Czeska	1 549	1 623
Rumunia	9 296	8 107	Rumunia	8 105	6 657	Belgia	1 514	352	Słowacja	1 160	165
Białoruś	7 884	2 255	Wielka Brytania	6 138	4 366	Republika Czeska	1 439	1 148	Szwecja	1 065	599
Włochy	7 684	6 412	Singapur	5 265	4 920						
Ukraina	5 934	1 812	Arabia Saudyjska	4 869	4 633						
Wielka Brytania	5 168	3 772	Austria	3 664	3 602						
Irak	3 678	1 719	Litwa	3 396	2 853						
Austria	3 630	3 544	Ukraina	2 852	924						
Estonia	2 646	2 017	Hongkong	2 796	2 829						
Chorwacja	2 637	2 608	Słowacja	2 330	2 186						
Łotwa	2 561	2 169	Chorwacja	2 051	1 852						
Hongkong	2 199	2 236	Grecja	1 596	747						
Bułgaria	1 897	1 913	Białoruś	1 490	390						
Cypr	1 752	1 470	Irak	1 486	647						
Grecja	1 583	1 325	Łotwa	1 215	815						
Słowacja	1 091	1 092									

Źródło: Dane Min. Finansów

Biuletyn „Rynek jaj spożywczych” ukazuje się w każdy czwartek

Wydawca:

Ministerstwo Rolnictwa i Rozwoju Wsi, ul. Wspólna 30; 00-930 Warszawa

Departament Przetwórstwa i Rynków Rolnych.

tel. (022) 623-16-33, fax (022) 623-27-06

Internet: [strona ZSRIR](#); E-mail: biuletyn@minrol.gov.pl

Autor:

Anna Pankiewicz, tel. (022) 623-16-33; E-mail: anna.pankiewicz@minrol.gov.pl

Warunki otrzymywania biuletynu:

Biuletyn udostępniany jest wszystkim zainteresowanym bezpłatnie.