

MINISTERSTWO ROLNICTWA I ROZWOJU WSI

ZINTEGROWANY SYSTEM ROLNICZEJ INFORMACJI RYNKOWEJ - (ZSRIR)


(podstawa prawna: ustawa o rolniczych badaniach rynkowych z dnia 30 marca 2001 r.)

WYDZIAŁ INFORMACJI RYNKOWEJ I STATYSTYKI ROLNEJ

RYNEK JAJ SPOŻYWCZYCH

Nr 41/2019

17 października 2019 r.



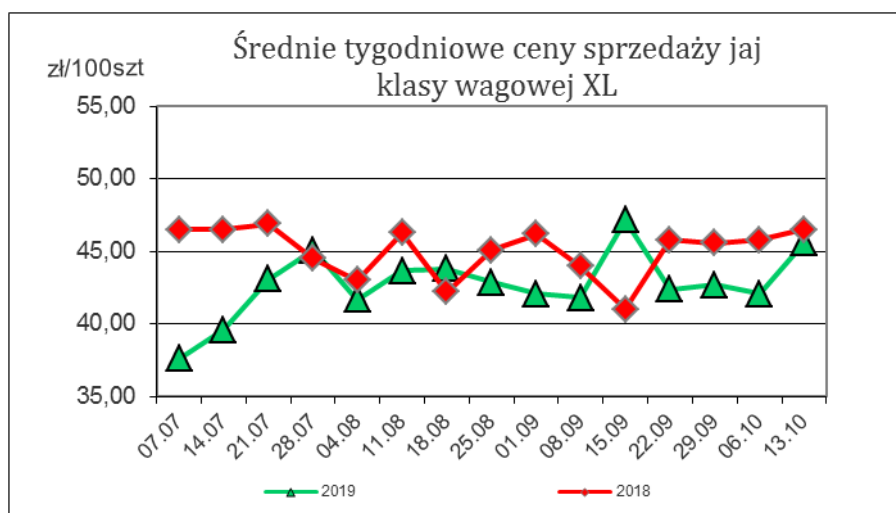
NOTOWANIA CEN ZA OKRES: 07.10.2019 – 13.10.2019 r.

Badanie cen skupu i sprzedaży prowadzone jest na reprezentatywnej grupie.
Średnie ceny liczone są jako średnia ważona.

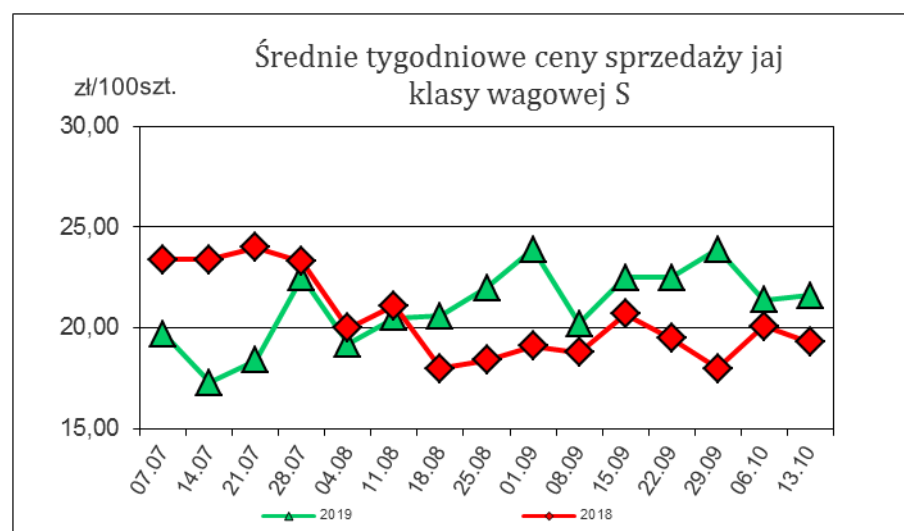
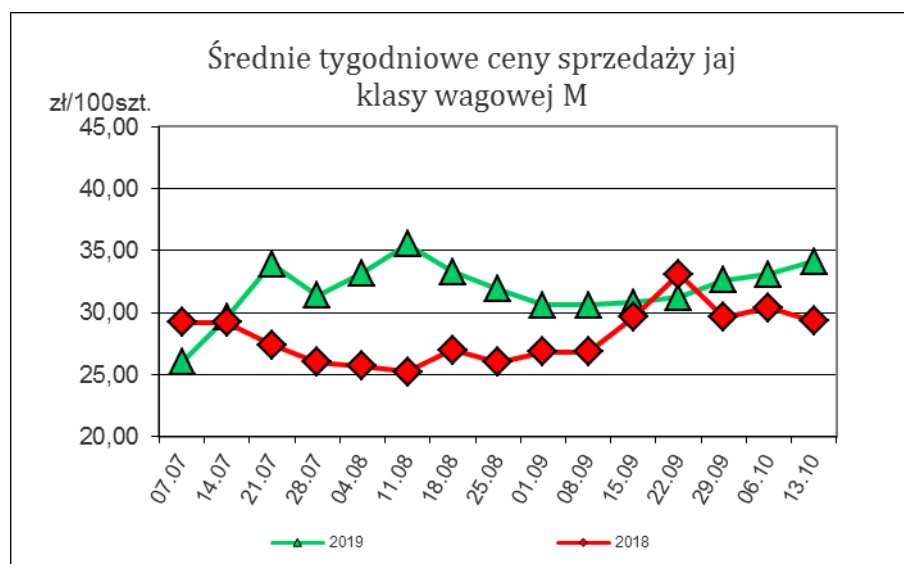
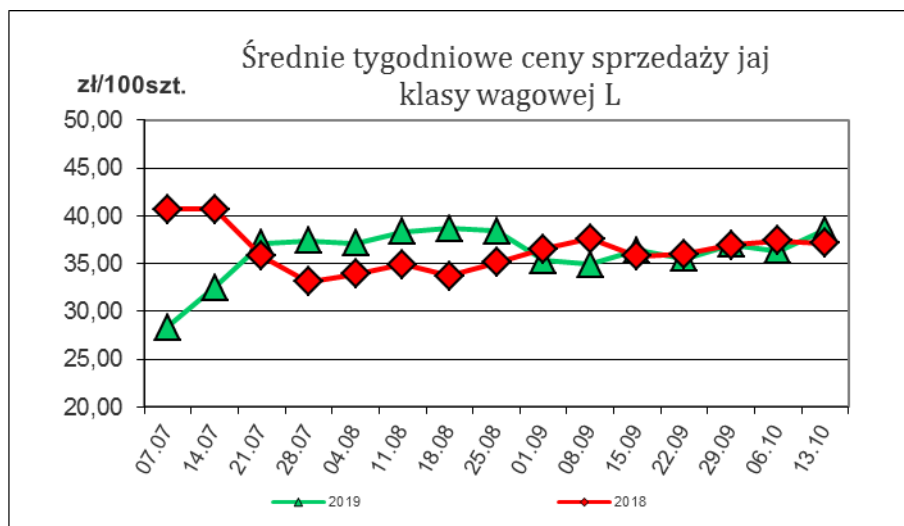
1. Ceny sprzedaży w zakładach pakowania jaj

Średnie krajowe ceny sprzedaży (netto) jaj spożywczych klasy A w zakładach pakowania

TOWAR	Kategorie wagowe	Cena [zł/100szt]		Tygodniowa zmiana [%]
		2019-10-13	2019-10-06	
Jaja spożywcze	XL	45,60	42,10	8,3
Jaja spożywcze	L	38,50	36,30	6,1
Jaja spożywcze	M	34,10	33,10	3,0
Jaja spożywcze	S	21,60	21,40	0,9



Wykorzystanie możliwe wyłącznie z podaniem źródła

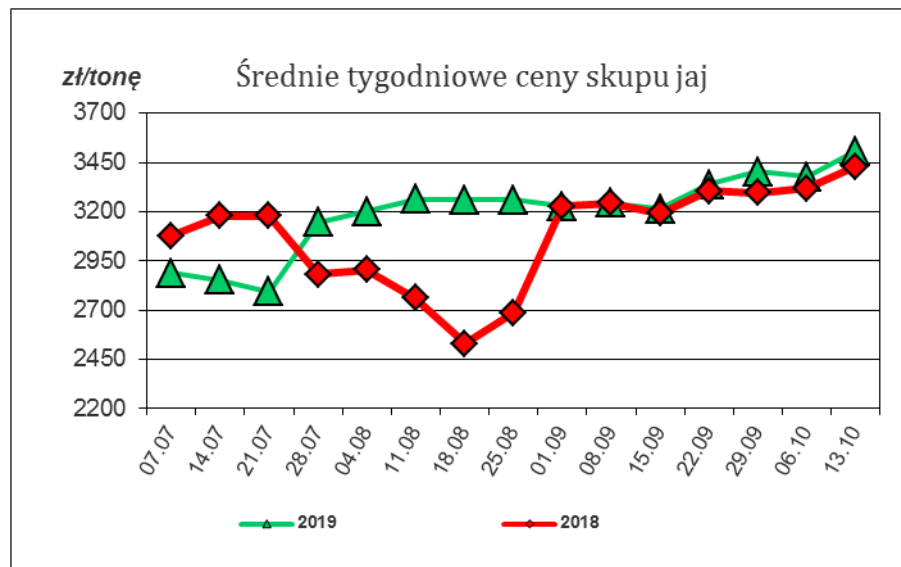


2. Ceny skupu jaj w zakładach przetwórstwa jaj za okres: 07.10.2019 – 13.10.2019 r.

Średnie krajowe ceny skupu jaj spożywczych w zakładach przetwórstwa

TOWAR	Cena [zł/ tonę]		Tygodniowa zmiana [%]
	2019-10-13	2019-10-06	
Jaja spożywcze do przetwórstwa	3 506	3 378	3,8

Uwaga: daty oznaczają ostatni dzień tygodnia, w którym notowane były ceny.



Polski handel jajami (PCN 0407) w okresie I - VII 2019 r. (dane wstępne)

EKSPORT						IMPORT					
I - VII 2018 r.			I - VII 2019 r.			I - VII 2018 r.			I - VII 2019 r.		
Kraj	Wartość [tys. EUR]	Wolumen [tony]	Kraj	Wartość [tys. EUR]	Wolumen [tony]	Kraj	Wartość [tys. EUR]	Wolumen [tony]	Kraj	Wartość [tys. EUR]	Wolumen [tony]
OGÓLEM	153 856	126 433	OGÓLEM	144 699	122 827	OGÓLEM	19 300	9 442	OGÓLEM	15 696	7 087
Niemcy	48 057	36 534	Niemcy	40 537	32 353	Niemcy	5 485	3 238	Włochy	3 062	288
Holandia	32 825	31 072	Holandia	37 365	35 128	Francja	2 723	248	Niemcy	2 854	2 095
Włochy	13 506	12 447	Republika Czeska	7 660	7 628	Republika Czeska	2 460	1 758	Litwa	2 142	2 171
Belgia	7 841	6 734	Litwa	7 041	6 573	Słowacja	2 233	340	Francja	1 814	186
Republika Czeska	6 116	5 471	Węgry	5 973	5 982	Litwa	2 199	2 365	Holandia	1 358	939
Wielka Brytania	6 051	4 673	Francja	5 587	5 093	Holandia	1 090	680	Słowacja	1 348	120
Austria	4 913	4 299	Belgia	5 172	4 797	Włochy	1 072	97	Republika Czeska	1 260	822
Francja	4 764	4 175	Białoruś	4 817	1 373				Węgry	1 027	87
Węgry	4 356	4 202	Włochy	3 995	3 563						
Białoruś	4 308	1 334	Wielka Brytania	3 711	2 764						
Litwa	3 134	2 752	Ukraina	3 586	1 087						
Irak	2 971	1 006	Irak	2 825	1 452						
Ukraina	2 859	932	Rumunia	2 716	2 533						
Bulgaria	2 088	2 043									
Rumunia	2 084	1 878									

Źródło: Dane MF

Biuletyn „Rynek jaj spożywczych” ukazuje się w każdy czwartek

Wydawca:

Ministerstwo Rolnictwa i Rozwoju Wsi, ul. Wspólna 30; 00-930 Warszawa

Departament Promocji i Jakości Żywności.

tel. (022) 623-16-33, fax (022) 623-27-06

Internet: [strona ZSRIR](#); E-mail: biuletyn@minrol.gov.pl

Autor:

Anna Pankiewicz, tel. (022) 623-16-33; E-mail: anna.pankiewicz@minrol.gov.pl

Warunki otrzymywania biuletynu:

Biuletyn udostępniany jest wszystkim zainteresowanym bezpłatnie.