

Rynek owoców i warzyw świeżych

Nr 34/2020

27 sierpnia 2020r.

NOTOWANIA W DNIACH: 17.08–27.08.2020 r.



Ceny skupu netto w zakładach przetwórczych i chłodniach zbierane 24-25 VIII 2020 r. (zł/kg)													
Województwa	Fasola szparagowa	Papryka czerwona	Papryka żółta	Papryka zielona	Papryka melanz	Ogórek do kwaszenia (9-12 cm)	Ogórek konserwowania (6-9 cm)	Cebula obrana	Cukinia 2-4 cm	Cukinia 4-6 cm	Cukinia 6-8 cm	Ziemniaki	Rabarbar
dolnośląskie													
kujawsko-pomor.								0,82z/k	0,75z/k-0,85z/k	0,44z-0,50z/k	0,28z/k-0,40z/k		
kujawsko-pomor.						1,35z/k	2,70z						0,85z
kujawsko-pomor.	77z/k/zielona-0,85z/k/żółta							0,80z/k					
lubelskie													
lubelskie	0,78z/k/zielona					1,35z/k							
lubelskie		2,70z	2,80z	1,45z-1,52z	1,70z								
lubelskie								0,80z/k					
łódzkie													
łódzkie													
małopolskie									0,60z/k-0,70z/k		0,30z/l		
mazowieckie	0,85z/k/żółta					1,35z/k	2,70z-2,80z/k						0,85z
mazowieckie		2,60z	2,90z	1,50z	1,50z								
podkarpackie													
podkarpackie													
podlaskie	0,85z/k/żółta												
podlaskie													
śląskie													
świętokrzyskie													
wielkopolskie		2,50z	2,80z	1,50z	1,60z			0,80z/k					0,85z
wielkopolskie												0,20z	
wielkopolskie													
zachodnio-pomor.													
średnio	75z/k/zielona-0,85z/k/żółta	2,50z-2,70z	2,80z-2,90z	1,45z-1,52z	1,50z-1,70z	1,35z/k	2,70z/k-2,80z/k	0,80z/k-0,82z/k	0,60z/k-0,77z/k	0,45z/k-0,50z/k	0,28z/k-0,40z/k	0,20z	0,85z
tydzień temu	0,75z/k-0,83z/k	2,40z-2,60z	2,60z-2,70z	1,40z-1,50z	1,50z-1,60z	1,25z/k-1,35z/k	2,55z/k-2,70z/k	0,80z/k-0,83z/k	0,60z/k-0,77z/k	0,45z/k-0,50z/k	0,28z/k-0,40z/k	-	0,80z-0,85z
rok temu	0,78z/k/zielona-0,85z/k/żółta	2,32z/czerwona	0,85z	1,10z/zielona	1,50z/melanz	1,65z	2,90z	1,58z	0,75z/k	0,65z/k	0,27z/k	-	0,75z

Ceny skupu netto w zakładach przetwórczych i chłodniach zbierane 24-25 VIII 2020 r. (zł/kg)									
Województwa	Pomidor do mrożenia	Kalafor różyczkowy	Marchew na plastry	Jabłko przemysłowe	Bez czarny	Jeżyna	Maliny	Aronia	Śliwki do mrożenia
dolnośląskie									
kujawsko-pomor.	0,60-0,65z								
kujawsko-pomor.			0,30-0,37z/k						
kujawsko-pomor.		1,25z/l							
kujawsko-pomor.						2,50z			
lubelskie					2,50z	2,00-2,50z		1,30-1,50z	
lubelskie			0,36z/k				6,30z/l-6,70z/l		
lubelskie				0,55z/k			6,50z/l		
lubelskie					2,50z				0,50-0,65z
lubelskie		1,10z/l-1,25z/l						1,55z	
lubelskie									
łódzkie	0,65z								
łódzkie									
małopolskie				0,70z					
mazowieckie									
mazowieckie				0,55z/k-0,70z					
podkarpackie									
podkarpackie								1,30-1,50z	0,55-0,60z
podlaskie									
podlaskie									
śląskie									
świętokrzyskie									
wielkopolskie									
wielkopolskie					2,60z				
wielkopolskie									
zachodnio-pomor.									
średnio	0,60-0,65z	1,10z/l-1,25z/l	0,30-0,36z/k	0,55z/k-0,70z	2,55z	2,00-2,50z	6,40z/l-6,70z/l	1,30-1,52z	0,50-0,65z
tydzień temu	-	-	-	0,55z/k-0,70z	-	-	-	-	0,50-0,70z
rok temu	0,55z/k-0,66z	1,20z	0,55z	0,48-0,55z	-	-	-	1,10-1,25z	0,50-0,70z/k

Rynek owoców i warzyw świeżych

Województwo	Buraki czerwone	Cebula	Kapusta biała ml	Kapusta czerwona /a	Kapusta pekińska ml	Marchew	Ogórki szklarniowe
kujawsko-pomorskie	0,70-0,80	0,40-0,60	0,50-0,60	0,80-1,00	1,80-2,50	0,50-0,60	
lubelskie	0,60-0,80						
łódzkie	0,70	0,50-0,70	0,45-0,55		2,00		
małopolskie	0,80-1,00	0,45-0,95	0,40-0,65		2,00-2,40	0,80	2,80
mazowieckie	0,60-0,65	0,50-0,60	0,45-0,60	0,80	2,00-2,20	0,70-0,80	2,50-3,00
podkarpackie	0,90	0,90	0,45	1,00		1,00	3,50
podlaskie							
wielkopolskie	0,85	0,40				0,85	2,60-3,00
cena średnia	0,76	0,60	0,52	0,93	2,13	0,75	2,90
tydzień temu	0,76	0,61	0,61	0,90	1,41	0,93	2,72
rok temu	1,08	1,68	3,33/a	2,81/a	3,28/a	1,21	2,60
Województwo	Pieczarki	Pietruszka	Pomidor malinowy	Seler	Ziemniak ml	Borówka amerykańska	Jabłka wazene
kujawsko-pomorskie	5,24-6,40	2,00-3,00	1,80-2,50	1,20-1,70	0,40		3,50
lubelskie	6,80						2,50
łódzkie		1,80-2,70	1,67-2,00	1,50-1,60		16,00-17,00	2,50-3,20
małopolskie	5,24-6,00	2,00-2,24	1,67-2,00	1,70-1,90	0,47	14,00	3,00
mazowieckie		2,00-2,60	1,67-2,20	1,60		16,00-18,00	2,20-3,00
podkarpackie	5,71	3,50	2,40	3,00	0,45		
świętokrzyskie							
wielkopolskie	6,00		1,67-2,00		0,40		
cena średnia	5,91	2,43	2,01	1,74	0,43	16,33	2,76
tydzień temu	5,91	2,08	4,45	2,24	0,43	15,42	2,77
rok temu	5,76	7,97	3,51	3,37	1,60	16,00	1,28

Źródło: IERiGŻ, Zakład Ekonomiki Gospodarstw Rolnych i Ogrodniczych

II. Średnie tygodniowe ceny producenta wybranych owoców i warzyw świeżych w zł/kg 17.08 – 23.08.2020 (34 tydzień)

Województwo/Towar	Mazowieckie			Świętokrzyskie			Wielkopolskie		
	17.08 - 23.08.2020r. cena w zł/kg (szt*)	10.08 - 16.08.2020r. cena w zł/kg (szt*)	tygodniowa zmiana ceny w %	10.08 - 16.08.2020r. cena w zł/kg (szt*)	10.08 - 16.08.2020r. cena w zł/kg (szt*)	tygodniowa zmiana ceny w %	10.08 - 16.08.2020r. cena w zł/kg (szt*)	10.08 - 16.08.2020r. cena w zł/kg (szt*)	tygodniowa zmiana ceny w %
Cebula biała 40-80 mm op.5-25 kg	0,55	0,75	-26,7	--	--	--	1,03	1,38	-25,3
Marchew wszystkie odmiany pakowane luzem	0,95	1,25	-24,0	--	--	--	1,21	1,28	-5,6
Pietruszka korzeń op. 10 kg	--	--	--	--	--	--	2,43	2,60	-6,5
Pomidory, typ okrągły; op. 5-6-kg	--	--	--	--	--	--	2,45	1,68	45,6
Ogórki, typ gładkie; op. 5-6 kg	--	--	--	--	--	--	4,30	3,61	19,1
Seler	--	--	--	--	--	--	2,31	3,61	-36,0
Burak ćwikłowy op. 10-15 kg	--	--	--	--	--	--	1,08	0,86	25,5
Kalafiori 12-20 cm	--	--	--	--	--	--	3,07	3,20	-4,0
Kapusta biała zł/kg	--	--	--	--	--	--	1,28	1,06	19,9
Pieczarki 30-65 mm	--	--	--	--	--	--	5,22	5,10	2,3

III. Ceny hurtowe owoców i warzyw w dniach: 25.08-28.08.2020r

		Bronisze		Lublin		Łódź		Poznań		Wrocław		
Data notowania		2020-08-28		2020-08-25		2020-08-28		2020-08-27		2020-08-28		
Owoce	Jedn.	Max	Min	Max	Min	Max	Min	Max	Min	Max	Min	
KRAJOWE												
Buraki ćwikłowe	kg	0,50	1,00	1,00	1,20	0,70	1,40	0,80	2,00	1,00	1,00	
Cebula biała	kg	1,50	3,00	1,07	1,47	0,53	1,20	1,00	1,50			
Kalafior	szt.	4,00	5,00	5,00	5,50	2,50	6,00	3,00	5,00	4,00	6,00	
Kapusta biała	kg	0,45	0,65			0,35	0,60					
Kapusta biała	szt.	2,00	2,75			0,50	2,00	1,00	2,00	1,80	1,80	
Marchew	kg			1,20	1,50					1,80	1,80	
Ogórki gruntowe	kg	2,50	5,00							4,00	5,00	
Ogórki krótkie	kg	2,50	4,00	3,50	3,50	4,00	5,00	5,00	6,00	4,50	4,50	
Papryka czerwona	kg	3,50	5,00	5,80	6,00	3,00	6,40	5,00	7,00			
Papryka zielona	kg	2,30	3,00	4,00	4,00	3,00	4,00	3,00	5,00	5,00	6,00	
Papryka żółta	kg	3,50	5,00	5,00	6,00	6,00	7,50	5,00	7,40			
Pietruszka	kg	3,00	5,00	4,60	5,40	3,60	5,00	2,40	3,60	3,00	3,00	
Pomidory	kg	1,33	2,00					2,50	3,00			
Pomidory gruntowe	kg	2,66	4,00			1,56	3,06	1,50	2,50			
Pomidory malinowe	kg	1,85	3,30	3,00	5,34	4,67	6,33	3,33	4,67	3,50	4,00	
Pory	kg	4,50	6,50									
Rzodkiewka	pęczek	0,75	1,00	1,80	1,80	1,00	2,00	1,40	1,60	1,60	1,60	
Salata	szt.	2,00	2,90			1,40	2,20	1,50	2,00	1,50	2,00	
Selery	kg	1,75	2,50	3,00	3,60			2,40	3,60	3,00	3,00	
Ziemniaki	kg	0,45	0,55	0,70	0,80	0,40	0,80	0,67	1,00	0,45	0,50	
Boczniki	kg	10,00	15,00							20,00	20,00	
Pieczarki	kg	5,50	8,00	6,00	6,67	7,00	9,50	7,00	8,00	7,00	7,00	
Miejscowość												
Data notowania		2020-08-28		2020-08-25		2020-08-28		2020-08-27		2020-08-28		
Owoce	Odm.	Jedn.	Min	Max	Min	Max	Min	Max	Min	Max	Min	Max
KRAJOWE												
Agrest		kg									5,00	10,00
Brzoskwinie		kg	3,00	5,00					2,50	4,00		
Gruszki		kg	3,00	4,00	3,50	4,00	2,50	4,00			5,00	6,00
Jabłka:												
	Antonówki	kg	2,00	3,00	1,33	3,14	1,33	3,00				
	Celesta	kg	2,00	3,75	3,14	3,33	2,00	3,33				
	Delikates	kg	1,50	3,33			1,33	2,67				
	Early Geneva	kg							3,00	3,87		
	Papierówki	kg							3,00	3,87		
	Paulared	kg	1,50	3,00	3,14	3,33	1,33	2,67				
	Piros	kg	2,00	3,00	3,00	3,33	1,67	3,33	3,00	3,87		
Maliny		kg	14,00	22,00			14,00	20,00	20,00	30,00	20,00	20,00
Morele		kg	6,00	10,00	3,00	5,00						
Porzeczki czarne		kg									6,00	7,00
Porzeczki czerwone		kg	6,00	9,00			3,00	4,00	5,00	8,00	5,00	5,00
Śliwki		kg	2,00	3,50	1,50	3,00	1,25	2,50	2,00	3,50	2,00	4,00
Truskawki		kg	5,00	13,00			10,00	18,00	12,00	14,00	4,00	9,00
Wiśnie		kg					3,00	5,00			4,00	5,00
IMPORTOWANE												
Ananasy		szt.	4,75	6,00	6,00	10,00	5,00	10,00			4,00	6,00
Arbuzy		kg	2,00	2,75	1,60	3,00	2,00	3,00	2,50	2,50	2,00	2,80
Banany		kg	2,33	4,16	3,30	3,60	3,33	4,17	3,33	5,00	3,40	5,00
Brzoskwinie		kg	3,75	6,50	5,00	6,00	5,00	6,00	5,00	6,00		
Cytryny		kg	5,50	7,00	6,70	8,00	11,00	13,00	7,50	8,50	6,00	7,00
Grejfruty		kg	4,75	5,50	5,50	7,00	4,71	5,29	6,43	6,79	4,50	5,50
Gruszki		kg	6,00	7,00					6,50	7,00	7,00	9,00
Mandarynki		kg	8,00	11,00	4,00	7,50	7,00	8,00	8,50	9,50	6,50	8,00
Morele		kg							8,00	10,00	7,00	9,00
Nektarynki		kg	7,00	8,00	6,00	6,50	7,00	8,00	7,50	8,50		
Pomarańcze		kg	5,30	6,50	4,70	6,50	7,00	9,00	6,00	7,00	5,00	5,50
Śliwki		kg	4,50	5,00			6,00	7,00	5,50	8,00		
Winogrona		kg	4,00	9,00	5,00	7,40	11,11	13,33	7,86	9,29	4,50	4,50

Zmiany cen hurtowych dla wybranego asortymentu owoców i warzyw

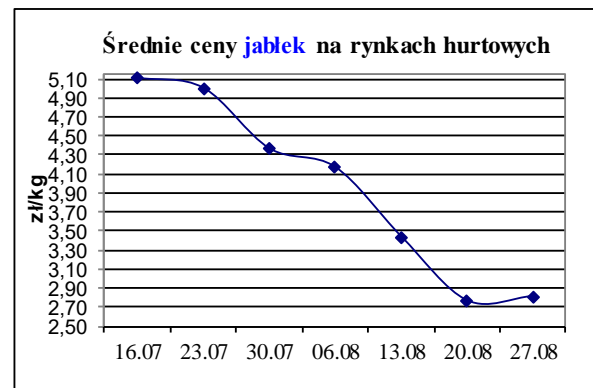
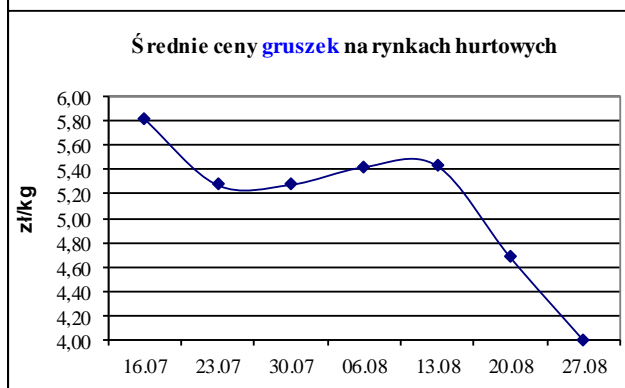
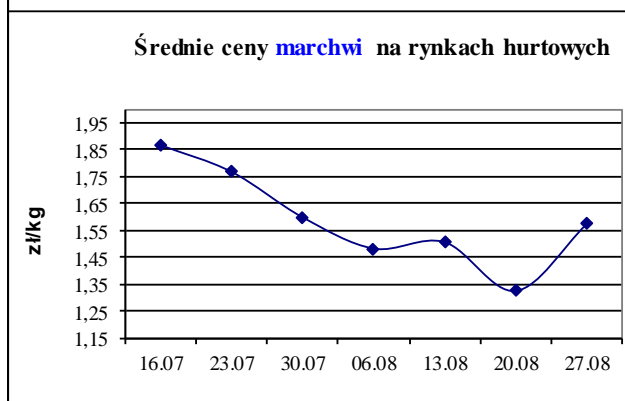
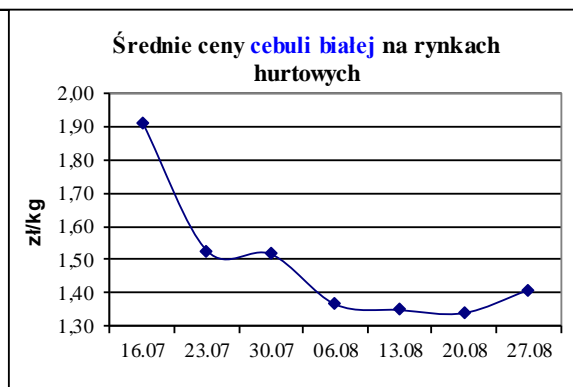
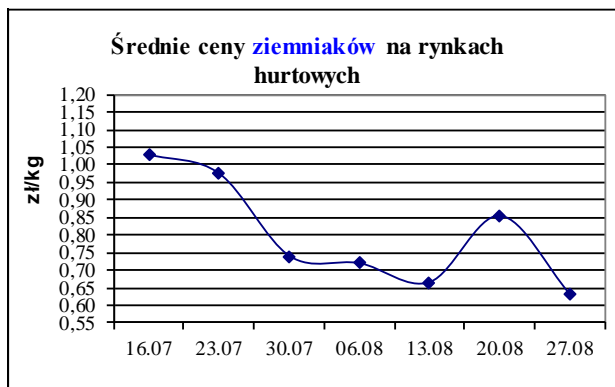
Produkt	Jedn.	Cena zł/jedn				Zmiany ceny (%)							
		2020-08-28		2020-08-21		w stosunku do poprzedniego notowania*)		2 tyg.		3 tyg.		4 tyg.	
		Min	Max	Min	Max	Min	Max	Min	Max	Min	Max	Min	Max
1	2	3	4	5	6	7	8	9	10	11	12	13	14
Warzywa krajowe													
Boczniki	kg	15,00	17,50	15,00	17,50	0,0	0,0	0,0	0,0	0,0	5,0	0,0	5,0
Buraki ćwikłowe	kg	0,80	1,32	0,95	1,35	-15,8	-2,2	-21,1	-2,7	-19,0	-6,5	-22,2	-4,7
Cebula biała	kg	1,03	1,79	1,15	1,53	-10,7	16,9	-11,1	18,8	-8,1	19,8	-20,3	7,8
Kalafiory	szt.	3,70	5,50	3,30	4,63	12,1	18,9	-5,4	7,8	-10,8	3,8	1,4	14,6
Kapusta biała	kg	0,40	0,63	0,55	0,78	-27,3	-20,2	-22,6	-14,8	-25,0	-20,2	-46,7	-35,1
Marchew	kg	0,93	1,50	1,11	1,51	-16,2	-0,9	-33,3	-13,0	-26,3	-11,8	-33,3	-16,7
Ogórki gruntowe	kg	3,25	5,00	2,86	4,79	13,8	4,5	2,6	5,3	14,5	21,2	11,6	35,6
Ogórki krótkie	kg	3,90	4,60	4,33	5,25	-10,0	-12,4	14,7	11,1	107,4	52,3	48,9	22,3
Pieczarki	kg	6,50	7,83	6,29	7,37	3,3	6,3	0,9	4,2	1,9	4,2	0,3	3,4
Pietruszka	kg	3,32	4,40	3,58	4,51	-7,3	-2,4	-3,8	4,5	-6,5	2,1	1,8	8,1
Pomidory	kg	1,92	2,50	3,02	3,86	-36,5	-35,3	-44,8	-42,3	-37,2	-37,2	-41,4	-42,3
Pory	kg	4,50	6,50	4,00	5,17	12,5	25,8	50,0	73,3	17,4	39,3	17,4	39,3
Rzodkiewka	peczek	1,31	1,60	1,23	1,54	6,9	3,9	1,6	-3,6	-3,7	-10,6	-6,4	-15,1
Salata	szt.	1,60	2,28	1,64	2,28	-2,3	-0,1	-0,6	5,8	2,0	5,8	4,2	8,3
Selery	kg	2,54	3,18	2,58	3,09	-1,8	2,8	-9,0	-5,1	-12,1	-6,6	-11,0	-3,2
Owoce krajowe													
Gruszki	kg	3,67	4,67	4,20	5,17	-12,7	-9,7	-25,0	-22,2	-22,6	-23,5	-21,6	-20,6
Agrest	kg	5,00	10,00	4,50	7,50	11,1	33,3	20,7	37,3	25,0	37,3	34,6	53,8
Brzoskwinie	kg	2,75	4,50	2,00	4,10	37,5	9,8	4,8	9,1	19,6	9,8	15,8	9,1
Jabłka:													
<i>Antonówki</i>	kg	1,55	3,05	2,50	3,00	-37,8	1,6	-48,1	-13,0	-55,6	-16,8	-55,6	-32,3
<i>Early Geneva</i>	kg	3,00	3,87	3,20	4,00	-6,3	-3,3	6,0	5,9	0,0	-8,9	-14,3	-7,6
<i>Papierówki</i>	kg	3,00	3,87	2,60	3,33	15,4	16,0	4,7	10,9	3,4	-3,3	-5,3	-10,8
<i>Piros</i>	kg	2,42	3,38	1,99	3,13	21,2	8,0	3,6	-10,5	-88,8	-87,6	-23,3	-24,8
<i>Papierówki</i>	kg	3,00	3,87	2,60	3,33	15,4	16,0	4,7	10,9	3,4	-3,3	-5,3	-10,8
Maliny	kg	17,00	23,00	15,86	20,86	7,2	10,3	6,3	17,6	12,4	24,3	29,5	39,4
Morele	kg	4,50	7,50	4,20	5,90	7,1	27,1	3,8	13,6	14,0	24,8	5,0	15,4
Porzeczki czarne	kg	6,00	7,00	6,25	7,38	-4,0	-5,1	0,0	-3,4	20,0	7,7	16,7	5,4
Porzeczki czerwone	kg	4,75	6,50	4,17	5,67	14,0	14,7	29,5	27,9	24,6	23,8	26,7	25,3
Śliwki	kg	1,69	3,25	2,14	3,53	-21,1	-8,0	-28,9	-18,8	-38,0	-20,5	-43,1	-25,4
Truskawki	kg	7,75	13,50	10,44	14,63	-25,7	-7,7	-10,8	24,1	7,3	35,0	10,7	42,9
Warzywa importowane													
Owoce importowane													
Ananasy	szt.	4,94	8,00	4,91	6,31	0,6	26,7	7,1	34,6	12,9	36,2	12,9	36,2
Banany	kg	3,14	4,39	3,34	4,09	-6,0	7,1	-11,1	1,0	-10,0	0,1	-8,2	1,0
Brzoskwinie	kg	4,69	6,13	4,84	5,97	-3,2	2,7	-10,0	-5,8	-5,0	2,1	-4,0	7,7
Cytryny	kg	7,34	8,70	6,80	7,79	8,0	11,7	6,4	8,1	6,4	9,0	5,6	9,0
Grejpfruty	kg	5,18	6,02	5,49	6,36	-5,7	-5,5	-3,0	-2,1	-4,8	-4,9	-4,8	-4,2
Gruszki	kg	6,50	7,67	6,50	7,63	0,0	0,5	-0,6	1,9	-0,5	-1,9	0,9	-2,3
Mandarynki	kg	6,80	8,80	7,21	8,46	-5,7	4,0	-2,2	0,6	-1,8	-1,4	-1,8	0,5
Nektarynki	kg	6,88	7,75	5,94	6,98	15,8	11,1	8,9	4,3	12,2	5,1	11,1	1,6
Śliwki	kg	5,33	6,67	4,50	5,75	18,5	15,9	4,1	0,6	4,1	0,6	-12,6	-14,5
Winogrona	kg	6,49	8,70	6,93	8,61	-6,3	1,1	-20,6	-9,1	-21,3	-8,7	-25,4	-13,6

* data wydania biuletynu

Źródło: Obliczenia własne na podstawie danych pochodzących z giełd i rynków hurtowych.

**) Zmiana ceny minimalnej w stosunku do poprzedniego notowania w % = [(kolumna 3-kolumna 5)/kolumna 5]x100
Zmiana ceny maksymalnej w stosunku do poprzedniego notowania w % = [(kolumna 4-kolumna 6)/kolumna 6]x1

ŚREDNIE CENY OWOCÓW I WARZYW NA RYNKACH HURTOWYCH



Średnie ceny na targowiskach

Średnie ceny targowiskowe ziemniaków i cebuli białej wg województw w okresie: 10.08-14.08 2020 r.
(daty podane w tabeli oznaczają ostatni dzień analizowanego tygodnia)

Województwo	Ziemniaki jadalne wczesne			Ziemniaki jadalne			Cebula biała		
	Cena w zł/kg		Tygodniowa zmiana w [%]	Cena w zł/dt		Tygodniowa zmiana w [%]	Cena w zł/kg		Tygodniowa zmiana w [%]
	17.08-23.08.2020	10.08-14.08.2020		17.08-23.08.2020	10.08-14.08.2020		17.08-23.08.2020	10.08-14.08.2020	
DOLNOŚLĄSKIE	1,83	1,83	0,0	--	--	--	3,50	3,67	-4,6
KUJAWSKO-POMORSKIE	0,77	0,69	11,6	--	--	--	2,37	2,30	3,0
LUBELSKIE	--	1,66	--	100,00	90,00	--	3,30	3,30	0,0
LUBUSKIE	--	--	--	150,00	--	4,5	3,00	--	--
ŁÓDZKIE	0,87	1,04	-16,3	--	--	--	2,54	2,73	-7,0
MAŁOPOLSKIE	--	--	--	72,75	84,60	--	1,56	2,05	-23,9
MAZOWIECKIE	0,75	0,95	-21,1	95,62	92,75	3,1	2,89	3,14	-8,0
OPOLSKIE	1,59	1,63	-2,5	--	--	--	2,80	2,84	-1,4
PODKARPACKIE	--	--	--	120,00	125,00	-4,0	2,58	3,13	-17,6
PODLASKIE	--	--	--	156,67	153,00	--	3,17	3,50	-9,4
POMORSKIE	1,33	1,87	--	--	--	--	3,20	4,25	-24,7
ŚLĄSKIE	1,25	1,16	7,8	--	--	--	2,54	2,65	-4,2
ŚWIĘTOKRZYSKIE	--	--	--	71,50	50,00	43,0	1,26	1,00	26,0
WARMIŃSKO-MAZURSKIE	--	--	--	117,50	117,50	0,0	1,85	1,85	0,0
WIELKOPOLSKIE	1,21	1,37	-11,7	98,33	96,67	1,7	2,64	2,57	2,7
ZACHODNIOPOMORSKIE	1,30	1,30	0,0	85,00	85,00	0,0	2,50	2,50	0,0

1/ Informacje dot. cen skupu dostarczane są przez IERiGŻ Zakład Ekonomiki Gospodarstw Rolnych i Ogrodniczych

2/ Informacje dot. cen producenta dostarczane są przez KRIR MRiRW

3/ Informacje dot. cen hurtowych dostarczone są przez przedstawicieli niżej wymienionych rynków hurtowych i ośrodków doradztwa rolniczego.

Warszawski Rolno-Spożywczy Rynek Hurtowy S.A. – **Bronisze** – www.bronisze.com.pl; Gięda - Białystok Podlaskie Centrum Rolno Towarowe S.A. - <https://www.podlaskiecentrum.pl>; Lubelski Rynek Hurtowy S.A. – **Lublin** – www.elizowka.pl, Wielkopolska Gildia Rolno-Ogrodnicza S.A. – **Poznań** – www.wgro.com.pl; Podkarpackie Centrum Hurtowe Agrohurt S.A. – **Rzeszów** – www.mgrt.rzeszow.pl; Zachodniopomorskie Centrum Hurtowe **Rolhurt**- www.rolhurt.pl, **Mewat Bydgoszcz** - www.targowisko.mewat.pl, Rolno-spożywczy rynek hurtowy- <http://www.targpiast.com.pl>, Łódzki Rynek Hurtowy ZJAZDOWA S.A. <https://zjazdowa.com.pl>., Radomska Gięda Rolna - <https://rsrh-radom.pl>, Targowisko Miejskie Sandomierz - <http://targowiskasandomierz.pl>.

4/ Informacje dot. cen targowiskowych ziemniaków i cebuli dostarczone są przez pracowników ośrodków doradztwa rolniczego.

Wydawca: Ministerstwo Rolnictwa i Rozwoju Wsi; 00-930 Warszawa ul. Wspólna 30
tel. (022) 623 27 67; fax (022) 623 27 06, 623 27 07

Adres internetowy: strona [ZSRIR](#); **E-mail:** Biuletyn@minrol.gov.pl

Autor: Tomasz Chruśliński tel. (022) 623-27-67; E-mail: Tomasz.Chruslinski@minrol.gov.pl.

Warunki dostępu do publikacji:

Tygodnik jest udostępniany zainteresowanym osobom bezpłatnie.

Rynek owoców i warzyw świeżych - ukazuje się w każdy czwartek.

Osoby zainteresowane regularnym otrzymywaniem publikacji muszą zgłosić zamówienie na adres Departamentu Rynków Rolnych

Informacje o poziomie cen hurtowych niżej wymienionych produktów można uzyskać na stronie internetowej rynków hurtowych

brokuły, brukselka, cebula czerwona, cukinia, cykoria, fasola "Jaś", fasola biała, fasola szparagowa, kapusta czerwona, kapusta kiszona, kapusta pekińska, kapusta włoska, koperek, nać pietruszki, ogórki kiszone, rzodkiew biała, szczypiorek, włoszczyzna, agrest, aronia, borówka amerykańska, morele, orzechy laskowe, orzechy włoskie, ananasy, klementynki, kokosy, melony, morele.