



ZINTEGROWANY SYSTEM ROLNICZEJ INFORMACJI RYNKOWEJ

(podstawa prawna: ustawa z dnia 30 marca 2001 r. o rolniczych badaniach rynkowych
Dz. U. Nr 42, poz. 471, z późn. zm.)

PRZEGLĄD RYNKÓW ROLNYCH - informacja syntetyczna -

NR 50/2023

22.12.2023 r.

Notowania za okres: 11-17.12.2023 r.

Informacja tygodniowa dotycząca aktualnych cen na podstawowych rynkach rolnych.

Informacje zamieszczane w niniejszym raporcie przekazywane są przez podmioty włączone do Zintegrowanego Systemu Rolniczej Informacji Rynkowej (ZSRIR).

Podstawy prawne:

- ustawa z dnia 30 marca 2001 r. o rolniczych badaniach rynkowych (Dz.U. 2015, poz. 1160 – tekst jednolity);
- rozporządzenie Ministra Rolnictwa i Rozwoju Wsi z dnia 8 marca 2021 r. w sprawie zbieranych danych rynkowych (Dz. U. z 2021 r., poz. 589).

RYNEK MIĘSA WIEPRZOWEGO

... dalszy spadek ceny zakupu żywca wieprzowego w stosunku do poprzedniego tygodnia...

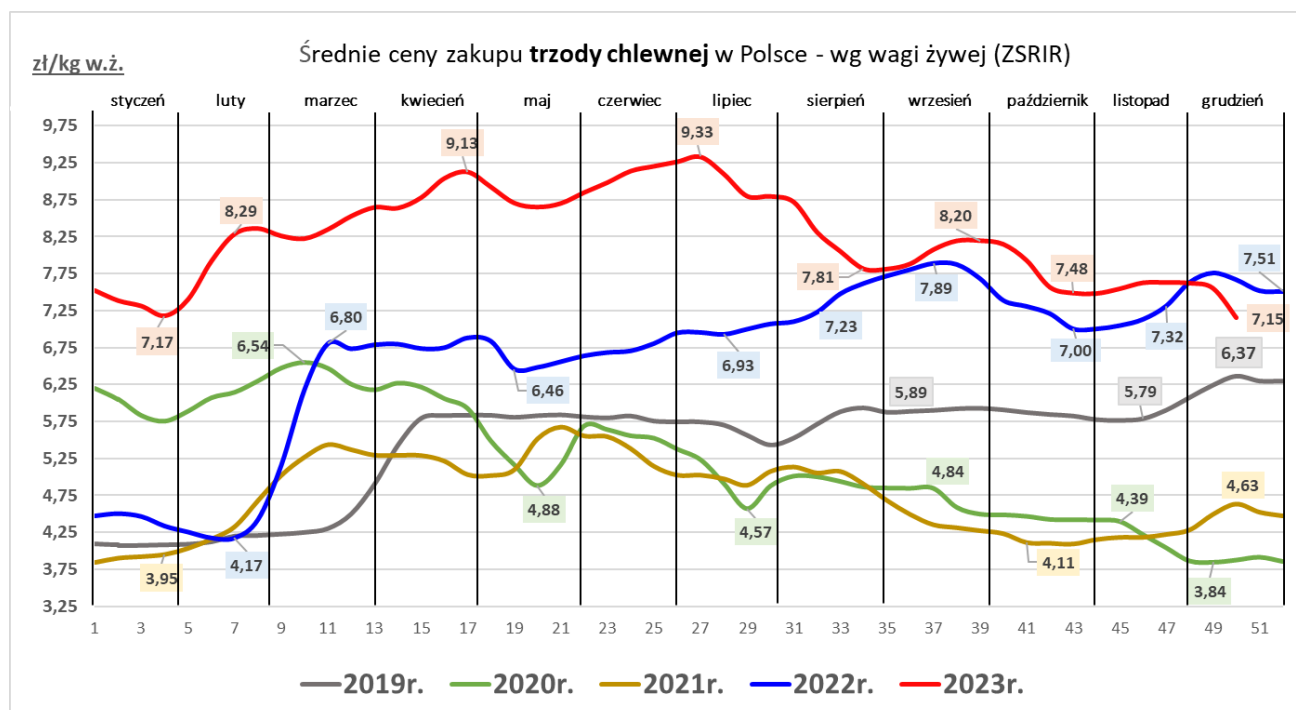
... dalszy spadek ceny sprzedaży półtuszy wieprzowych w zakładach mięsnych w stosunku do poprzedniego tygodnia ...

Średnie ceny zakupu tuczników wg klasyfikacji EUROP [wg mpc*]

| Towar | CENA [zł/tonę] | | | | | OBROTY | |
|-----------|----------------|------------|------------|-------------|---------------|-------------|---------------|
| | 17.12.2023 | 10.12.2023 | 18.12.2022 | Zmiana tyg. | Zmiana roczna | Zmiana tyg. | Zmiana roczna |
| Klasa S | 9 298 | 9 788 | 9 923 | -5,0% | -6,3% | ↓ | ↓ |
| Klasa E | 9 185 | 9 697 | 9 857 | -5,3% | -6,8% | ↑ | ↑ |
| Klasa U | 8 838 | 9 378 | 9 559 | -5,8% | -7,5% | ↑ | ↑ |
| Klasa R | 8 495 | 9 004 | 9 185 | -5,7% | -7,5% | ↑ | ↑ |
| Klasa O | 7 538 | 7 847 | 8 334 | -3,9% | -9,6% | ↑ | ↓ |
| Klasa P | * | * | * | * | * | ↔ | ↔ |
| Klasa S-P | 9 163 | 9 678 | 9 834 | -5,3% | -6,8% | ↑ | ↑ |

*mpc - masa poubojowa ciepła

* - niewystarczająca ilość danych do prezentacji



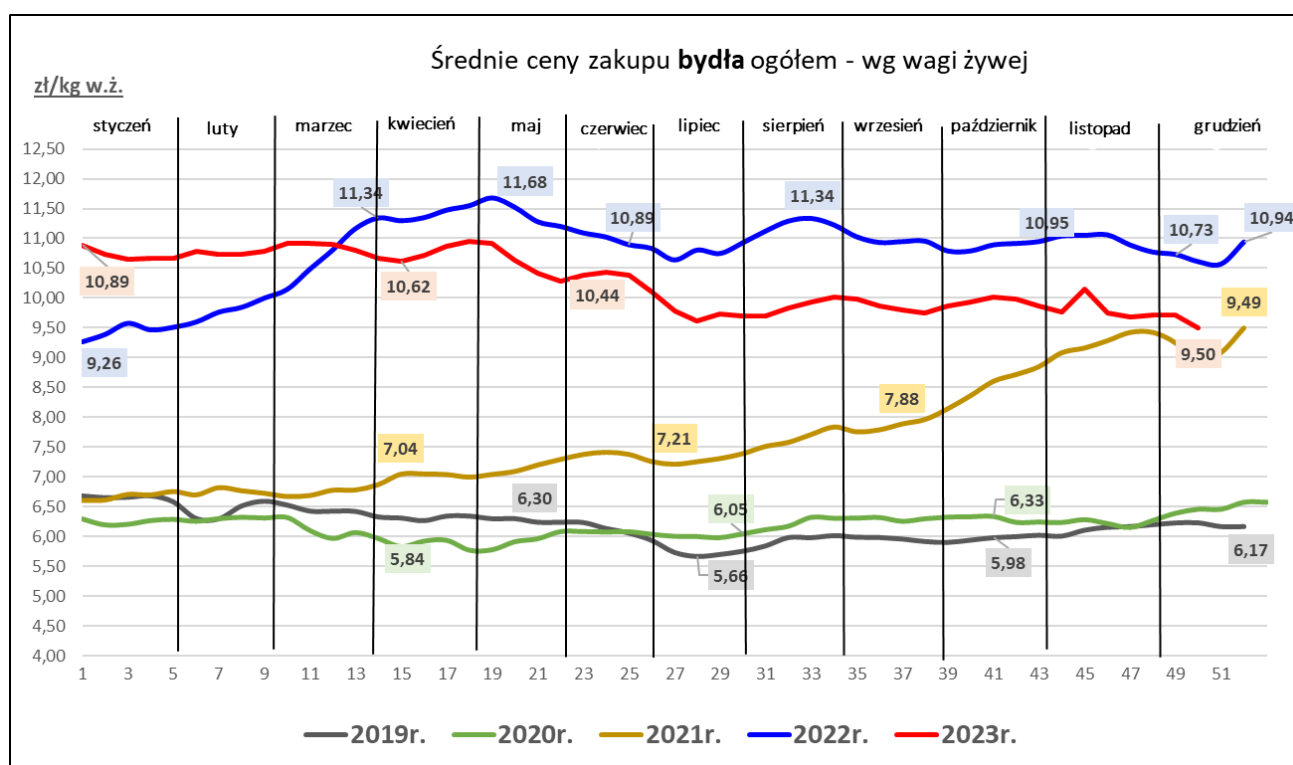
RYNEK MIĘSA WOŁOWEGO

Sygnaly z rynku:

... spadek ceny zakupu bydła połączony ze wzrostem ubojów w ubojniach ...

Średnie ceny zakupu bydła rzeźnego w ubojniach [wg mpc*]

| Towar | CENA [zł/kg] | | | | | OBROTY | |
|-----------------------|--------------|------------|------------|-------------|---------------|-------------|---------------|
| | 17.12.2023 | 10.12.2023 | 18.12.2022 | Zmiana tyg. | Zmiana roczna | Zmiana tyg. | Zmiana roczna |
| Bydło ogółem | 18,34 | 18,75 | 20,48 | -2,2% | -10,4% | ↑ | ↓ |
| Bydło 8-12 m-cy [Z] | 18,92 | 18,68 | 20,48 | 1,3% | -7,6% | ↔ | ↓ |
| Byki 12-24 m-ce [A] | 19,96 | 20,26 | 21,70 | -1,5% | -8,0% | ↓ | ↓ |
| Byki >24 m-cy [B] | 19,75 | 19,84 | 21,43 | -0,5% | -7,8% | ↓ | ↓ |
| Krowy [D] | 15,52 | 15,58 | 18,06 | -0,4% | -14,1% | ↑ | ↑ |
| Jałówki > 12 m-cy [E] | 20,24 | 20,52 | 21,96 | -1,4% | -7,8% | ↑ | ↓ |



RYNEK MIĘSA DROBIOWEGO

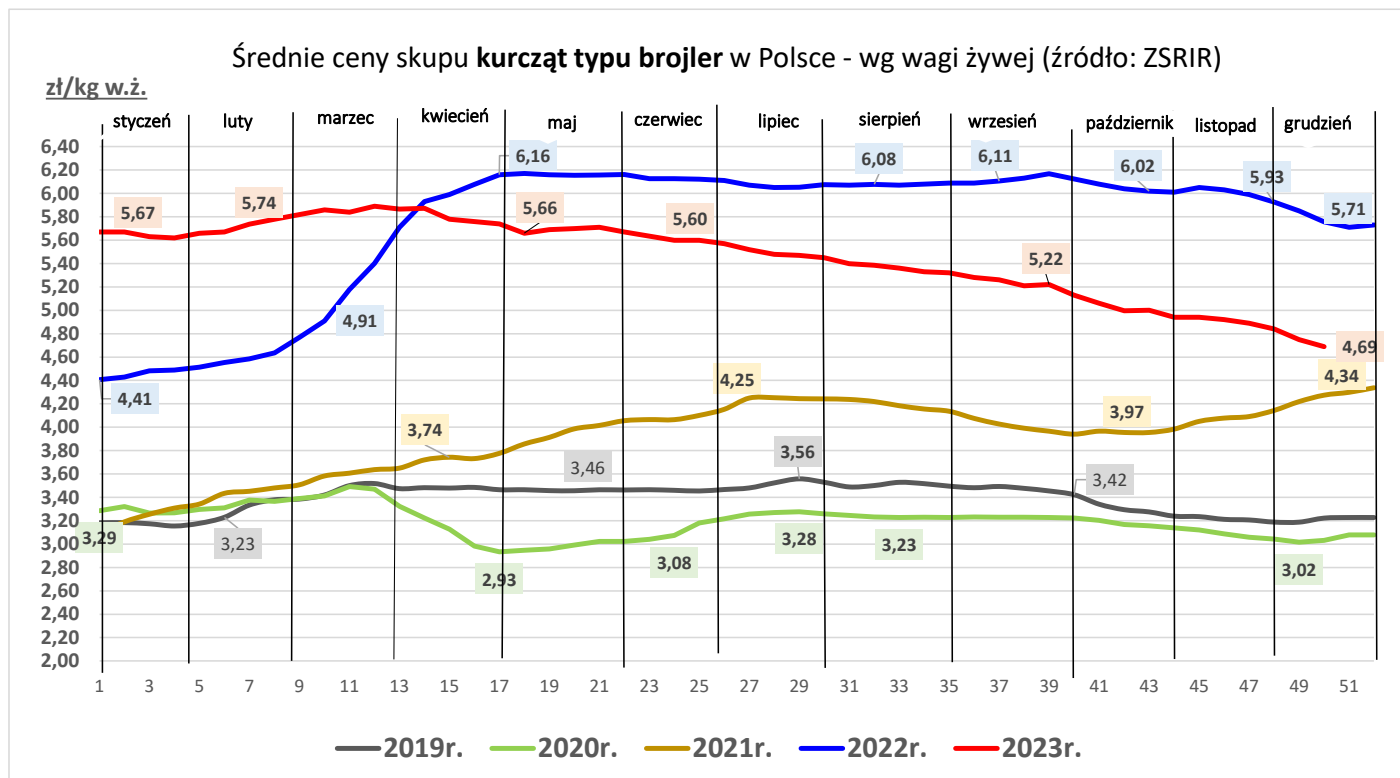
Sygnaty z rynku

...spadek ceny skupu kurcząt...

...spadek cen sprzedaży mięsa z kurczaka.....

...spadek cen sprzedaży mięsa z indyka...

| Towar | CENA [zł/kg] | | | | | OBROTY | |
|---|--------------|------------|------------|-------------|---------------|-------------|---------------|
| | 17.12.2023 | 10.12.2023 | 18.12.2022 | Zmiana tyg. | Zmiana roczna | Zmiana tyg. | Zmiana roczna |
| skup | | | | | | | |
| Kurczęta typu brojler | 4,69 | 4,75 | 5,76 | -1,2% | -18,6% | ↑ | ↑ |
| Indory | 6,17 | 6,10 | 9,34 | 1,1% | -34,0% | ↓ | ↑ |
| Indyczki | 6,11 | 6,11 | 9,29 | 0,0% | -34,2% | ↓ | ↓ |
| Kaczki typu brojler | 6,86 | 6,99 | 7,69 | -1,9% | -10,7% | ↑ | ↓ |
| sprzedaż | | | | | | | |
| Tuszki kurcząt patroszonych 65% bez szyji | 8,75 | 8,41 | 9,71 | 4,0% | -9,9% | ↓ | ↓ |
| Tuszki kurcząt patroszonych 65% z szyjami | 6,47 | 6,91 | 6,88 | -6,4% | -6,0% | ↑ | ↓ |
| Ćwiartki z kurczaka | 5,90 | 6,24 | 6,31 | -5,4% | -6,5% | ↓ | ↑ |
| Filety z piersi kurczaka | 15,59 | 16,30 | 17,76 | -4,4% | -12,2% | ↓ | ↑ |
| Filety z piersi indyka | 19,56 | 19,32 | 29,30 | 1,2% | -33,2% | ↔ | ↑ |
| Skrzydła z indyka | 8,62 | 8,63 | 11,16 | -0,1% | -22,8% | ↓ | ↓ |
| Udźce z indyka | 10,33 | 10,51 | 18,10 | -1,7% | -42,9% | ↑ | ↔ |
| Podudzia z indyka | 6,66 | 6,78 | 10,34 | -1,7% | -35,6% | ↑ | ↓ |



RYNEK JAJ SPOŻYWCZYCH

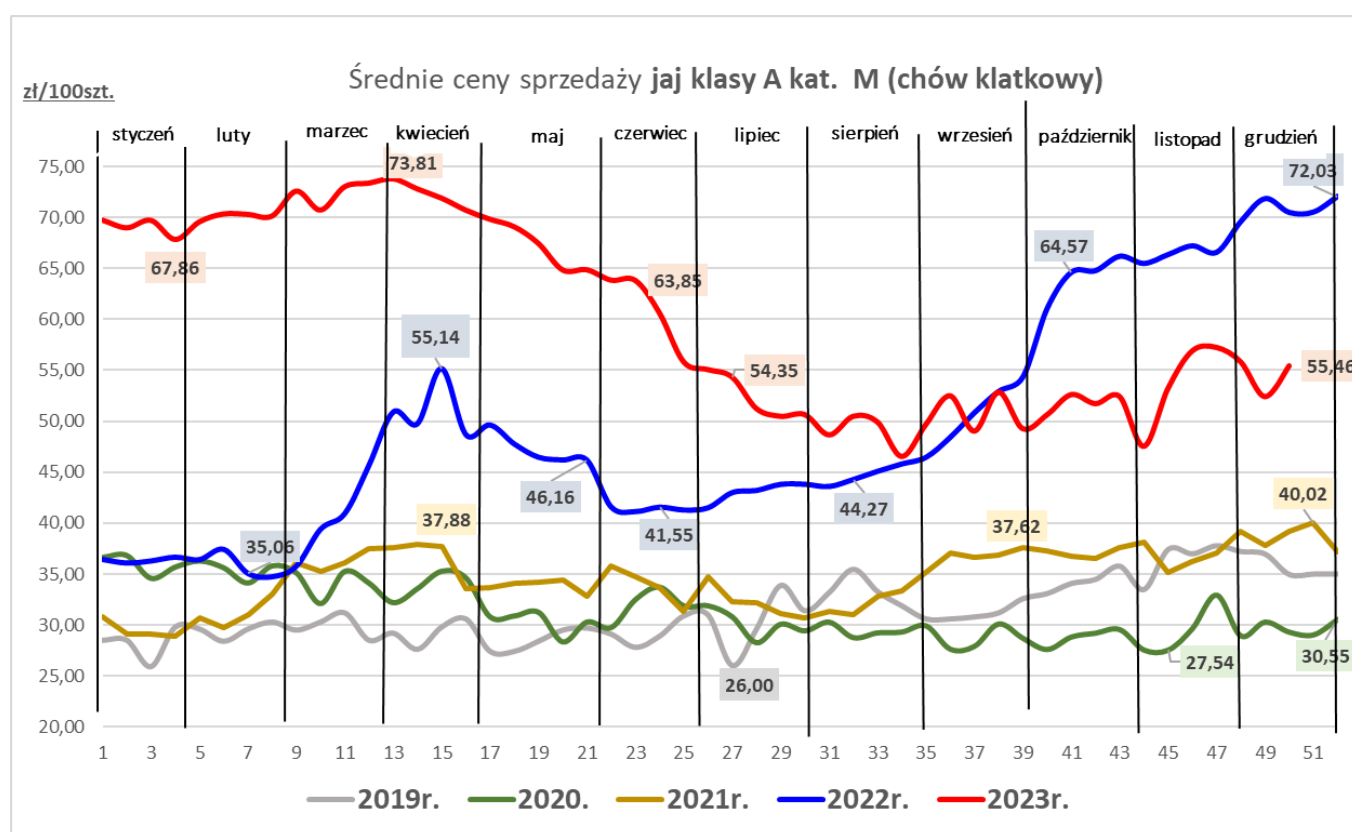
Sygnaly z rynku:

... wzrost cen sprzedaży jaj w obu klasach wagowych ...

... spadek cen sprzedaży jaj w obu klasach wagowych w porównaniu do ubiegłego roku ...

Średnie ceny sprzedaży jaj spożywczych w klasie A (chów klatkowy)

| Kategorie | CENA [zł/100szt.] | | | | | OBROTY | |
|-----------|-------------------|------------|------------|-------------|---------------|-------------|---------------|
| | 17.12.2023 | 10.12.2023 | 18.12.2022 | Zmiana tyg. | Zmiana roczna | Zmiana tyg. | Zmiana roczna |
| L | 67,85 | 67,66 | 80,45 | 0,3% | -15,7% | ↑ | ↓ |
| M | 55,46 | 52,44 | 70,44 | 5,8% | -21,3% | ↓ | ↑ |



RYNEK PRODUKTÓW MLECZARSKICH

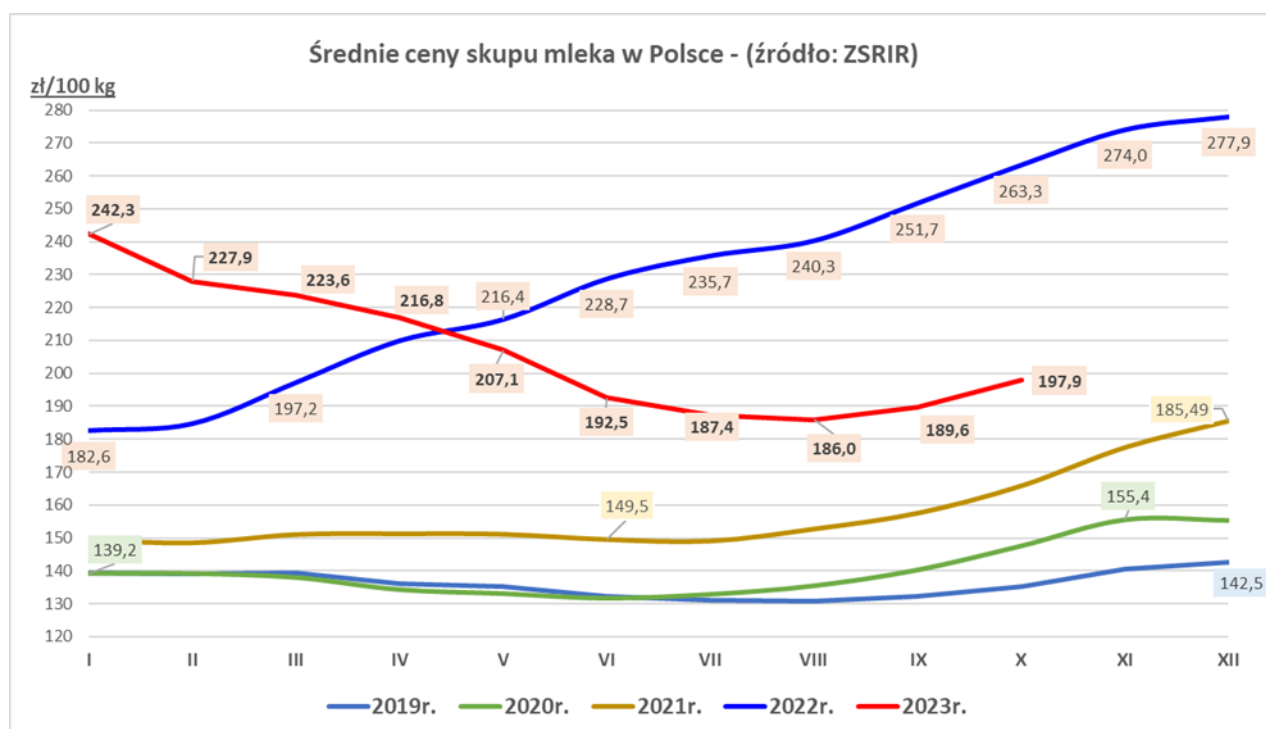
Sygnaty z rynku:

- 1 ...wzrost cen sprzedaży mleka w proszku...
- 2 ...spadek cen sprzedaży masła...
- 3 ...spadek ceny sprzedaży sera Edamskiego i sera Ementaler...

| Towar | CENA [zł/100kg] | | | | | OBROTY | |
|--------------|------------------|---------------|------------------|-------------------|---------------|-------------------|---------------|
| | październik 2023 | wrzesień 2023 | październik 2022 | Zmiana miesięczna | Zmiana roczna | Zmiana miesięczna | Zmiana roczna |
| Mleko surowe | 197,9 | 189,6 | 263,3 | 4,4% | -24,9% | ↓ | ↑ |

Średnie ceny sprzedaży wybranych produktów mleczarskich

| Towar | CENA [zł/100kg] | | | | | OBROTY | |
|------------------------------|-----------------|------------|------------|-------------|---------------|-------------|---------------|
| | 17.12.2023 | 10.12.2023 | 18.12.2022 | Zmiana tyg. | Zmiana roczna | Zmiana tyg. | Zmiana roczna |
| Odtłuszczone mleko w proszku | 1152 | 1112 | 1 512 | 3,6% | -23,8% | ↑ | ↑ |
| Masło w blokach | 2 390 | 2 458 | 1 950 | -2,8% | 22,6% | ↑ | ↑ |
| Masło konfekcjonowane | 2 800 | 2 838 | 3 074 | -1,3% | -8,9% | ↑ | ↑ |
| Ser EDAMSKI | 2 139 | 2 150 | 2 513 | -0,5% | -14,9% | ↑ | ↑ |
| Ser GOUDA | 2 174 | 2 173 | 2 568 | 0,1% | -15,3% | ↑ | ↑ |



RYNEK ZBÓŻ

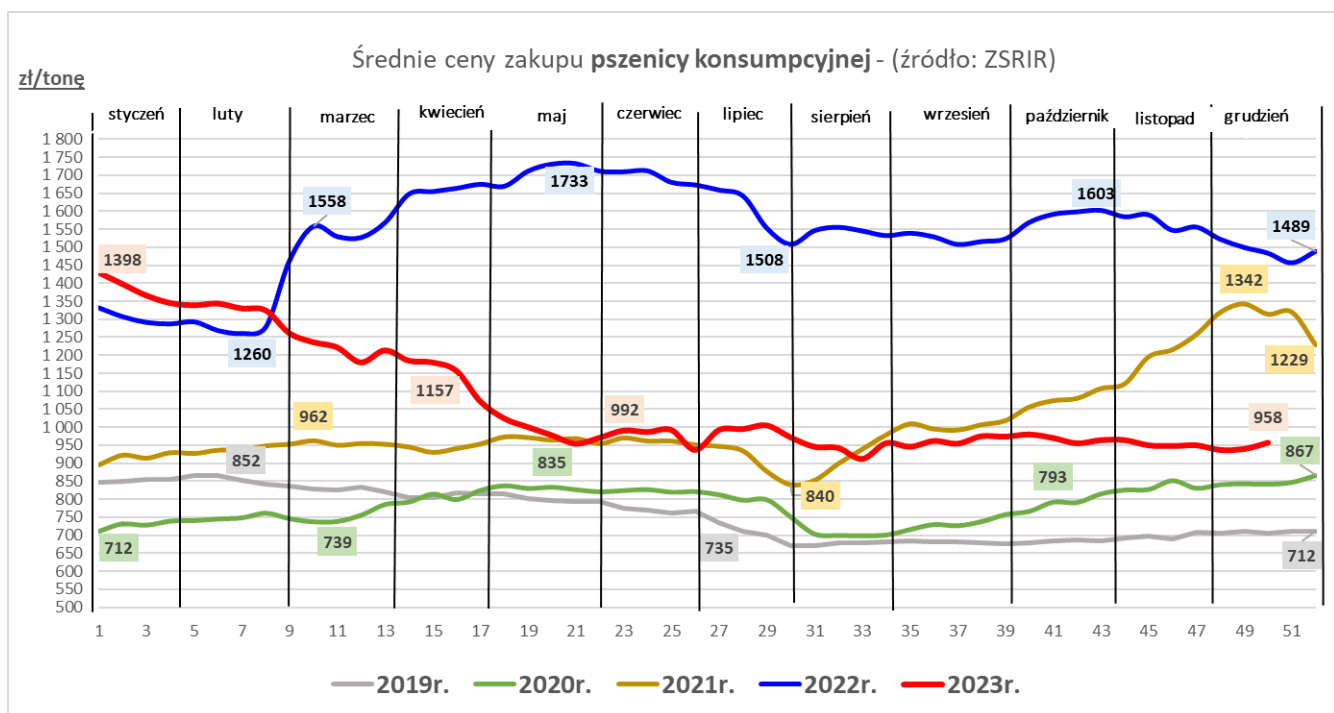
Sygnaly z rynku:

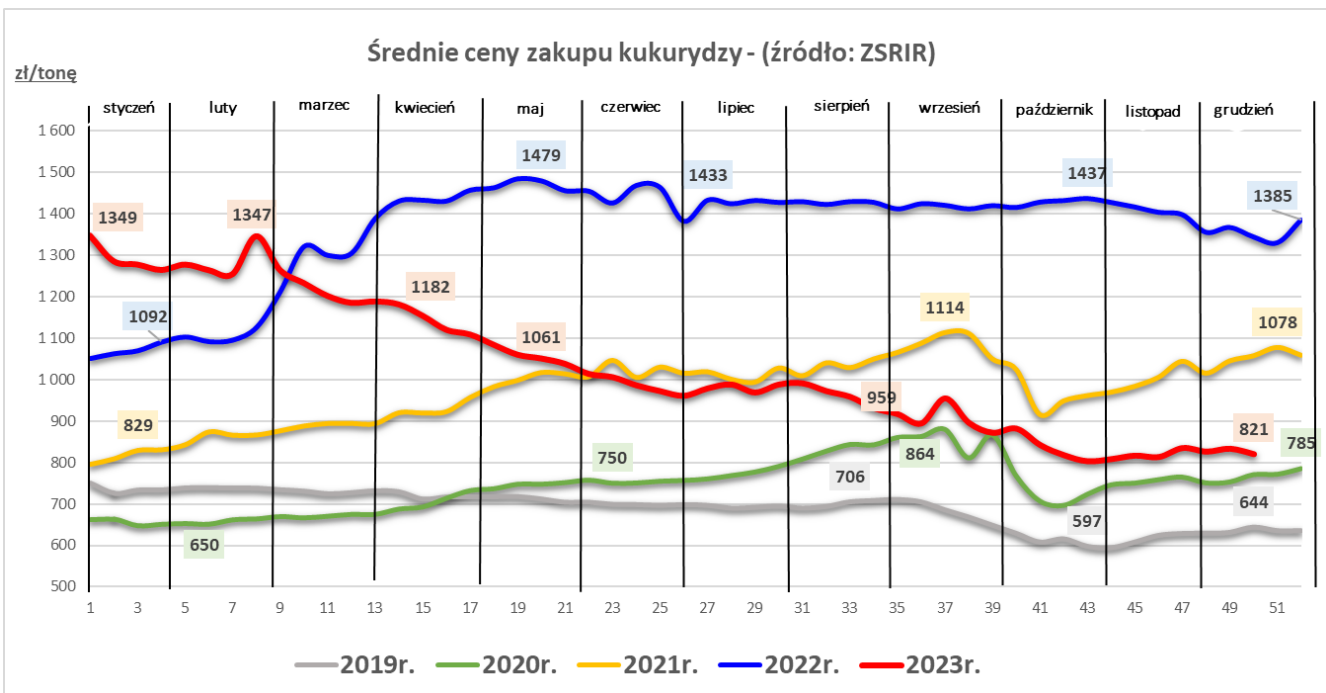
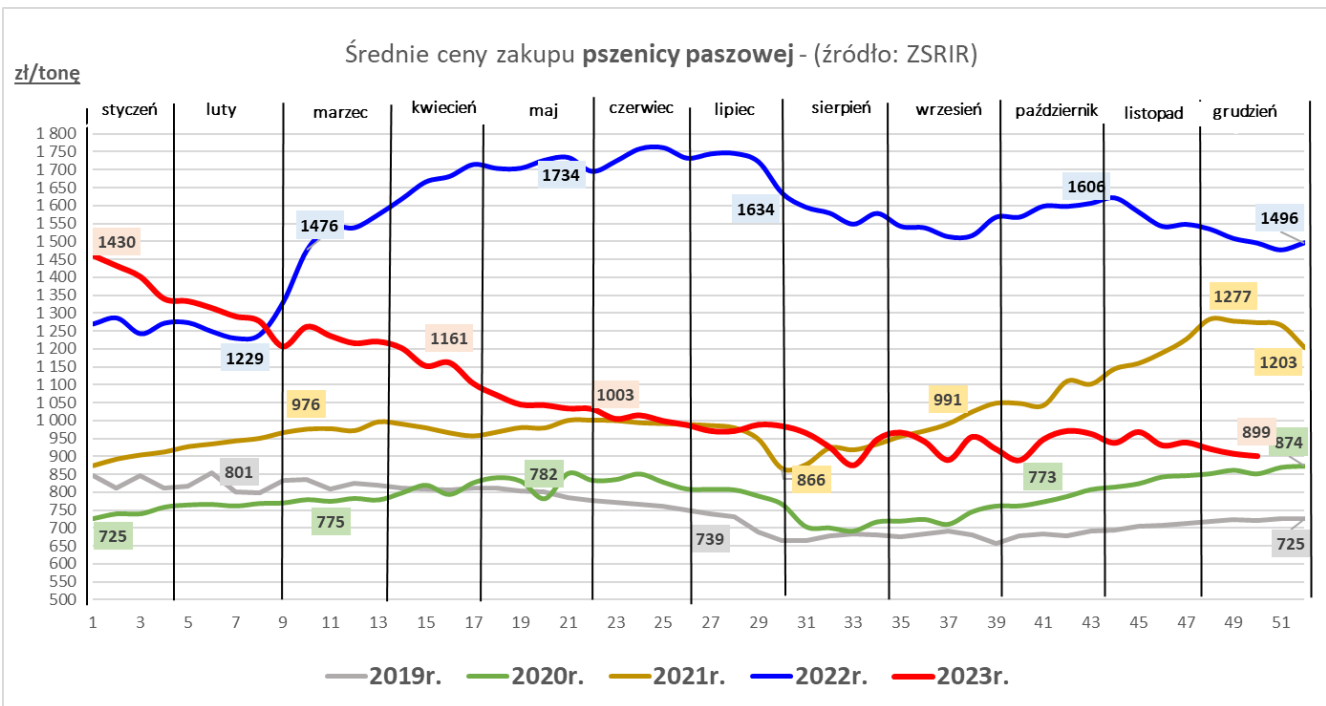
...wzrost ceny zakupu pszenicy konsumpcyjnej w przedsiębiorstwach...

...spadek ceny zakupu kukurydzy w przedsiębiorstwach...

Średnie ceny zakupu zbóż

| Towar | CENA [zł/tonę] | | | | | OBROTY | |
|-----------------------|----------------|------------|------------|-------------|---------------|-------------|---------------|
| | 17.12.2023 | 10.12.2023 | 18.12.2022 | Zmiana tyg. | Zmiana roczna | Zmiana tyg. | Zmiana roczna |
| Pszenica konsumpcyjna | 958 | 941 | 1 483 | 1,8% | -35,4% | ↑ | ↑ |
| Pszenica paszowa | 899 | 906 | 1 495 | -0,7% | -39,8% | ↑ | ↑ |
| Żyto konsumpcyjne | 640 | 642 | 1 174 | -0,2% | -45,5% | ↓ | ↑ |
| Żyto paszowe | 692 | 678 | 1 198 | 2,0% | -42,3% | ↑ | ↑ |
| Jęczmień paszowy | 772 | 771 | 1 323 | 0,2% | -41,6% | ↑ | ↑ |
| Kukurydza paszowa | 821 | 834 | 1 345 | -1,6% | -39,0% | ↓ | ↑ |
| Pszennyto paszowe | 736 | 737 | 1 341 | -0,1% | -45,1% | ↑ | ↑ |





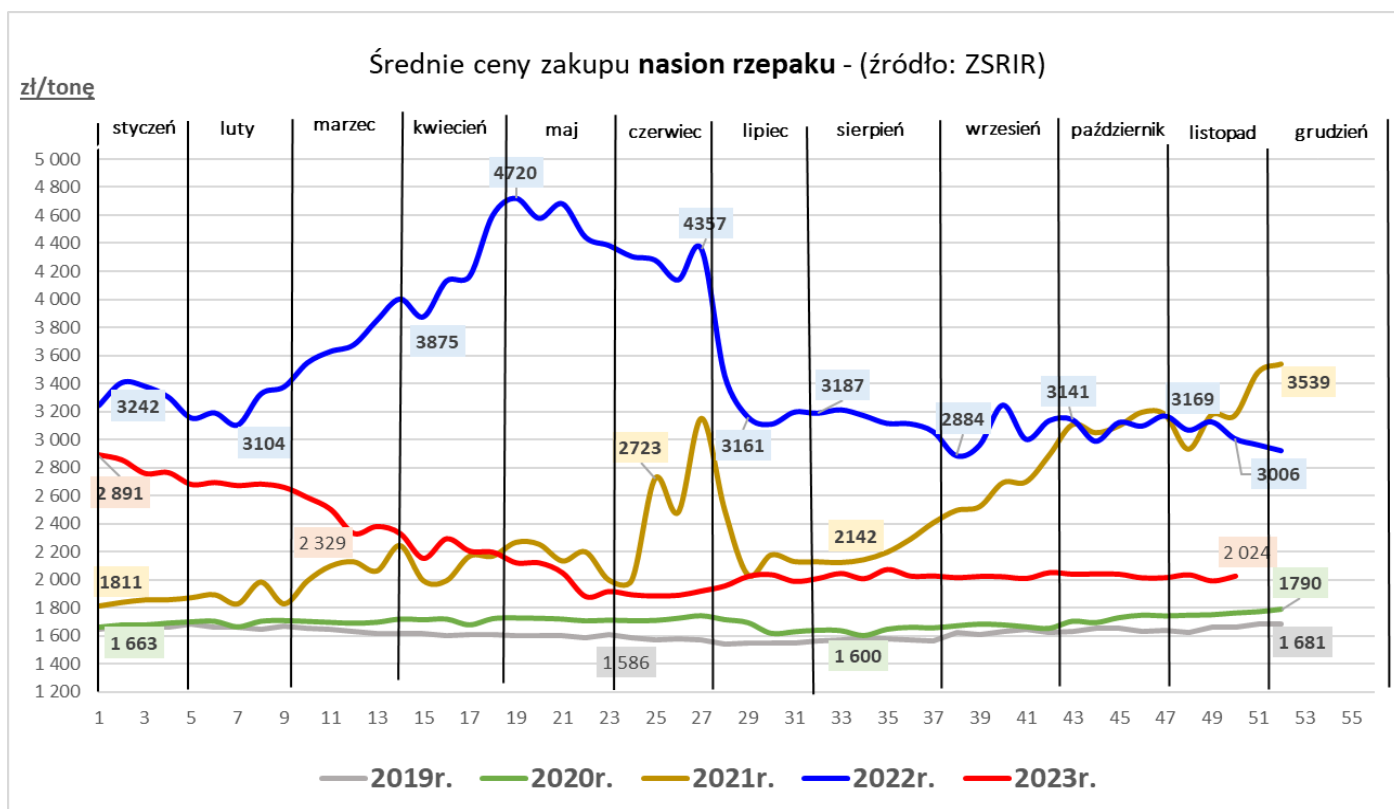
RYNEK ROŚLIN OLEISTYCH

Sygnaty z rynku:

- 1 ...wzrost ceny zakupu nasion rzepaku oraz ceny sprzedaży oleju rafinowanego w porównaniu do ubiegłego tygodnia...
- 2 ... niewielki wzrost ceny zakupu śruty rzepakowej w stosunku do ub. tygodnia ...

Średnie ceny skupu nasion rzepaku, sprzedaży oleju rzepakowego oraz śruty rzepakowej

| Towar | CENA [zł/tonę] | | | | OBROTY | | |
|---------------------------|----------------|------------|------------|-------------|---------------|-------------|---------------|
| | 17.12.2023 | 10.12.2023 | 18.12.2022 | Zmiana tyg. | Zmiana roczna | Zmiana tyg. | Zmiana roczna |
| Rzepak - nasiona | 2 024 | 1 990 | 3 006 | 1,7% | -32,7% | ↑ | ↑ |
| Olej rzepakowy rafinowany | 5 116 | 4 850 | 7 773 | 5,5% | -34,2% | ↑ | ↑ |
| Śruta rzepakowa | 1 224 | 1 205 | 1 538 | 1,6% | -20,4% | ↑ | ↑ |

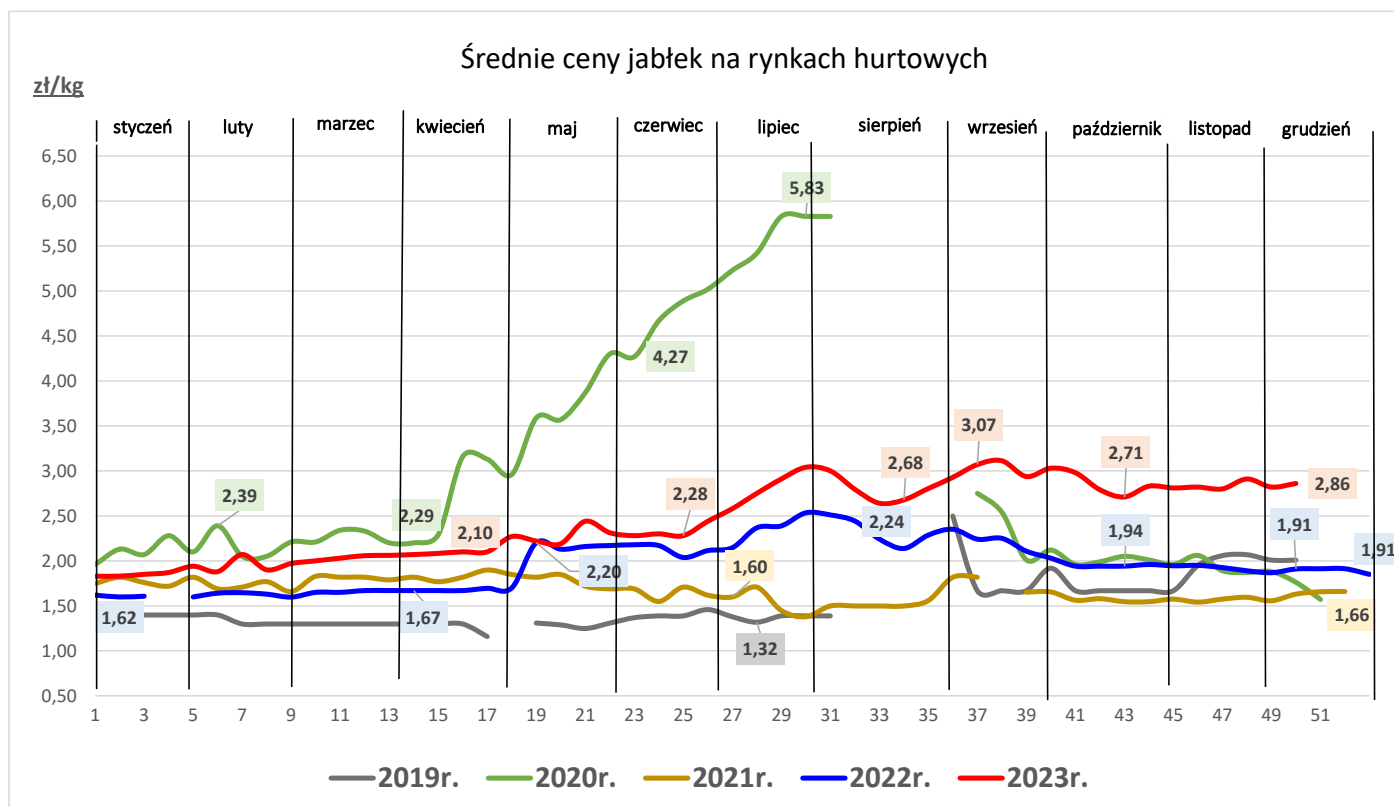


RYNEK OWOCÓW I WARZYW

Sygnaly z rynku:

- 1 ...gruszki i jabłka krajowe są droższe w porównaniu do roku ubiegłego...
- 2 ...podrożały pomidory krajowe, ale są tańsze niż rok temu ...

| Towar | CENA [zł/kg] | | | | |
|------------------------|--------------|------------|------------|-------------------|---------------|
| | 21.12.2023 | 14.12.2023 | 22.12.2022 | Zmiana tygodniowa | Zmiana roczna |
| OWOCE | | | | | |
| Gruszki (kraj) | 5,98 | 5,45 | 4,08 | 9,7% | 46,4% |
| Jabłka deserowe (kraj) | 2,86 | 2,82 | 1,91 | 1,4% | 49,5% |
| Banany (import) | 5,11 | 5,20 | 5,92 | -1,8% | -13,8% |
| Cytryny (import) | 6,55 | 6,81 | 7,33 | -3,8% | -10,7% |
| Winogrona (import) | 18,76 | 19,11 | 16,69 | -1,8% | 12,4% |
| WARZYWA | | | | | |
| Cebula biała (kraj) | 2,53 | 2,17 | 2,34 | 16,5% | 8,1% |
| Kapusta biała (kraj) | 1,59 | 1,47 | 1,25 | 8,0% | 26,6% |
| Marchew (kraj) | 2,49 | 2,19 | 1,76 | 13,5% | 41,4% |
| Pietruszka (kraj) | 6,54 | 5,90 | 4,05 | 10,8% | 61,4% |
| Pomidory | 8,88 | 7,96 | 11,61 | 11,5% | -23,6% |
| Selery (kraj) | 3,64 | 3,67 | 3,26 | -0,9% | 11,5% |
| Ziemniaki (kraj) | 1,84 | 1,86 | 1,28 | -0,9% | 43,9% |



RYNEK CUKRU

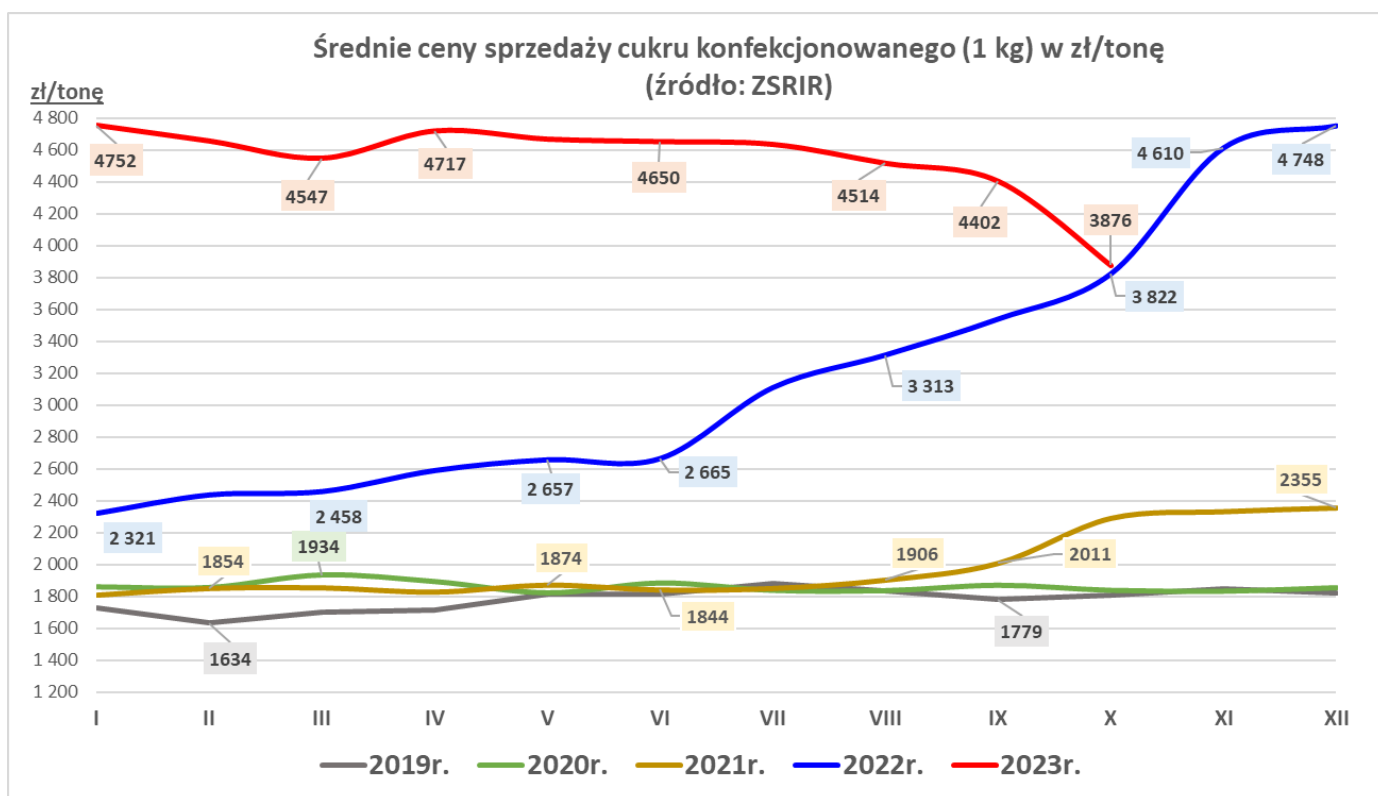
Sygnaly z rynku:

... dalszy spadek ceny cukru białego konfekcjonowanego w porównaniu do poprzedniego miesiąca, roczny wzrost...

... spadek wielkości sprzedaży cukru konfekcjonowanego w porównaniu do poprzedniego miesiąca, roczny wzrost...

Średnie ceny sprzedaży cukru białego konfekcjonowanego (w opakow. 1 kg) - rynek krajowy

| Towar | CENA [zł/tonę] | | | | | OBROTY | |
|---------------|------------------|---------------|------------------|-------------------|---------------|-------------------|---------------|
| | październik 2023 | wrzesień 2023 | październik 2022 | Zmiana miesięczna | Zmiana roczna | Zmiana miesięczna | Zmiana roczna |
| Cukier (1 kg) | 3 876 | 4 402 | 3 822 | -12,0% | 1,4% | ↓ | ↑ |



RYNEK PASZ

Sygnaty z rynku:

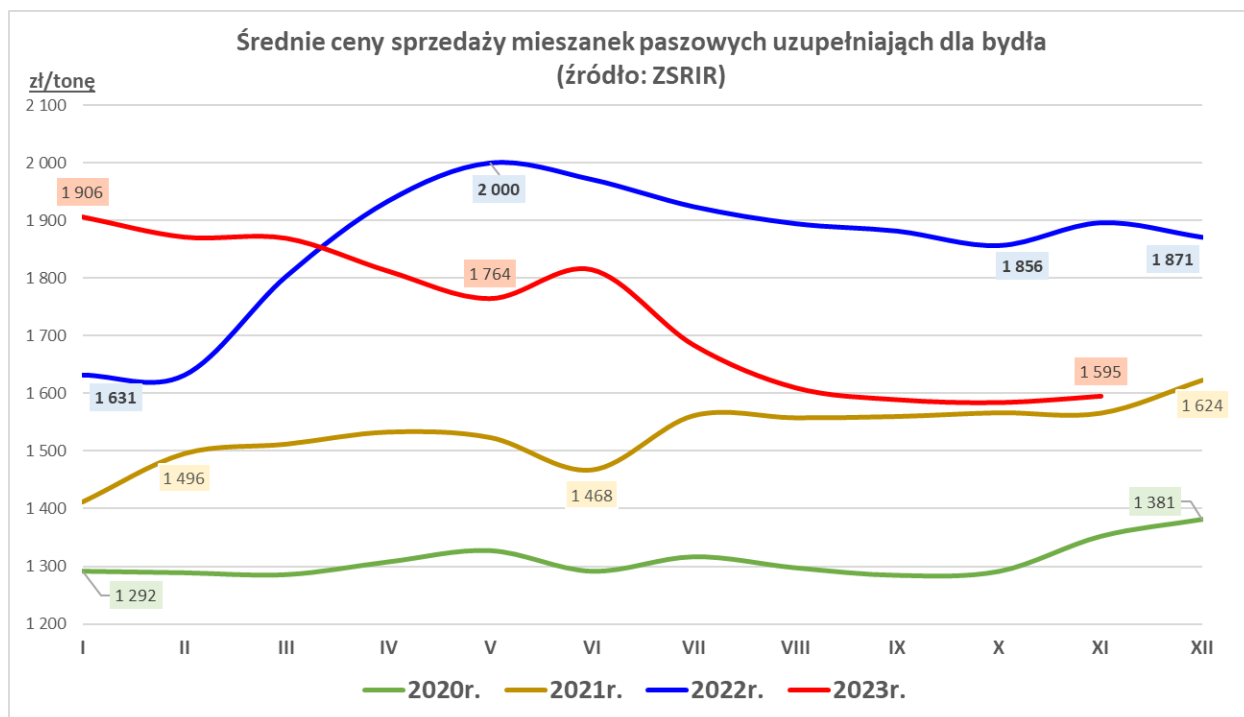
...spadek cen sprzedaży pasz dla drobiu i trzody...

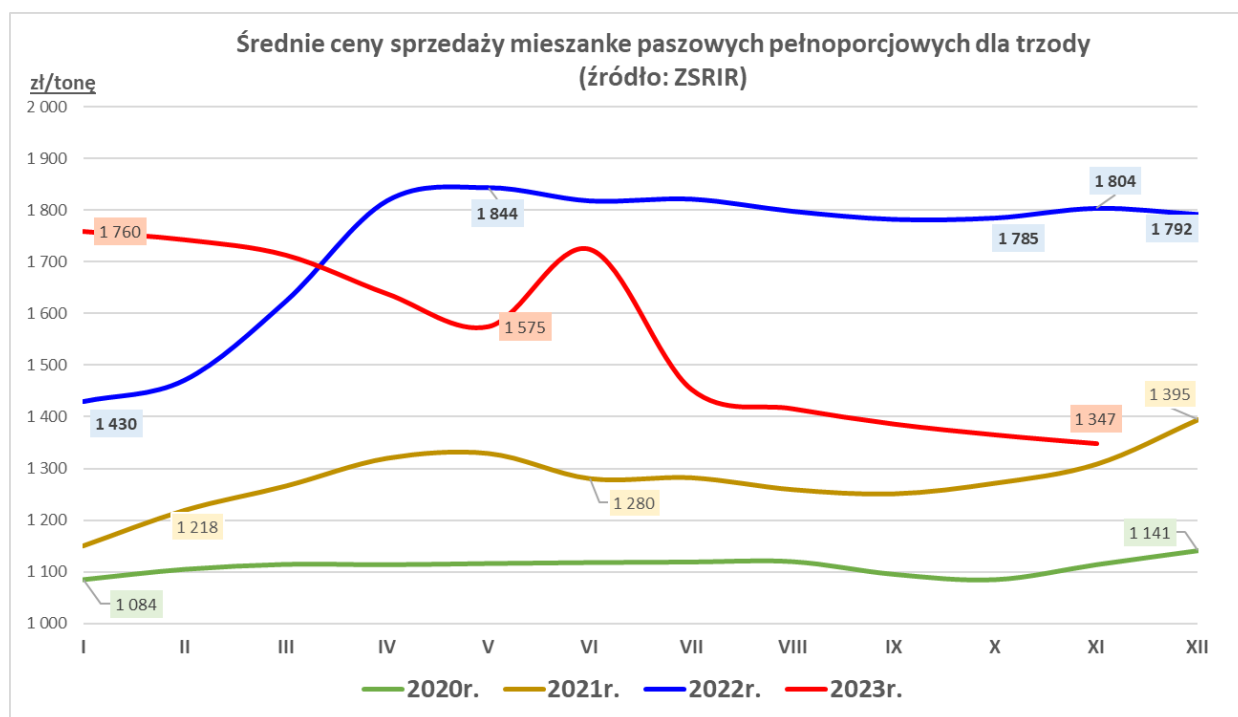
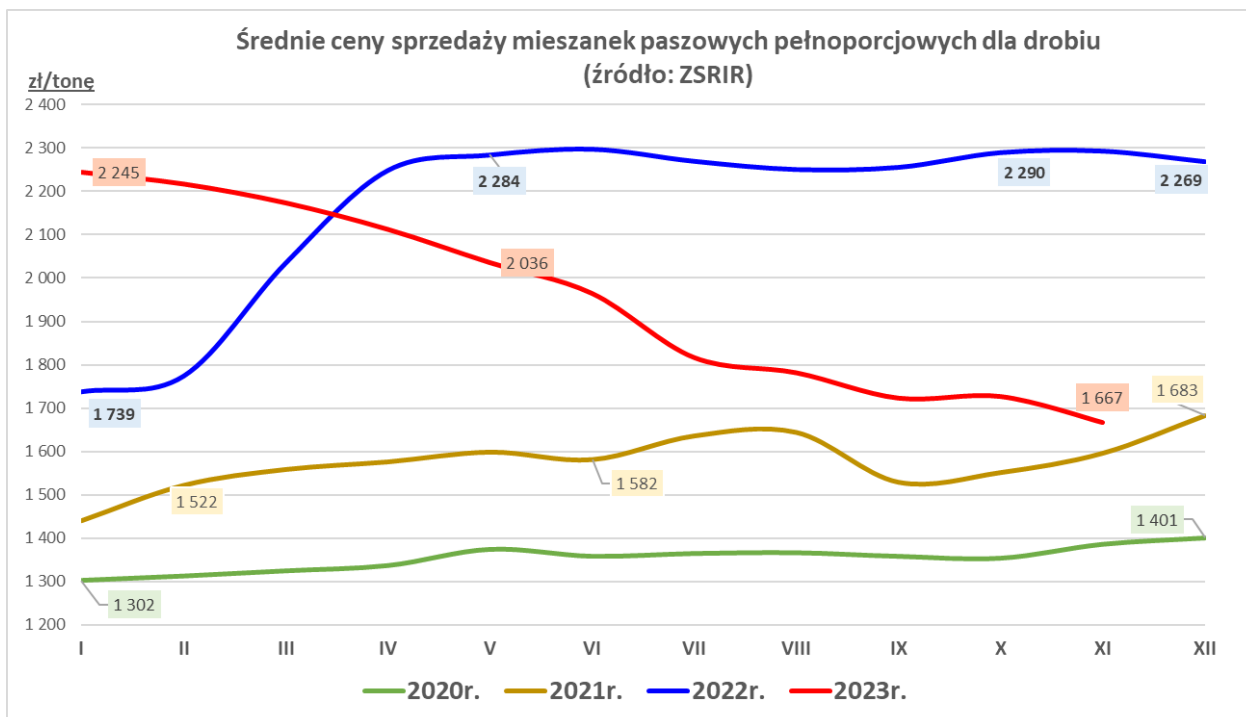
...ceny sprzedaży mieszanek paszowych dla bydła na zbliżonym poziomie sprzed miesiąca...

...spadek wielkości sprzedaży pasz ogółem...

Średnie ceny sprzedaży mieszanek paszowych pełnoporcjowych

| Przeznaczenie | CENA [zł/tonę] | | | | OBROTY | | |
|-------------------|----------------|------------------|---------------|-------------------|---------------|-------------------|---------------|
| | listopad 2023 | październik 2023 | listopad 2022 | Zmiana miesięczna | Zmiana roczna | Zmiana miesięczna | Zmiana roczna |
| Drób | 1 667 | 1 727 | 2 293 | -3,5% | -27,3% | ↓ | ↓ |
| Trzoda chlewna | 1 347 | 1 364 | 1 804 | -1,2% | -25,3% | ↑ | ↓ |
| Bydło (tylko MPU) | 1 595 | 1 583 | 1 896 | 0,7% | -15,9% | ↔ | ↑ |





RYNEK CHMIELU

Sygnaty z rynku:

- 1 ...wzrost ceny skupu odmian aromatycznych i goryczkowych...
- 2 ... znaczny spadek ilości skupionych szyszek w porównaniu z październikiem ub.r. ...

Średnie ceny skupu szyszek chmielu w skupie kontraktacyjnym

| Towar | CENA [zł/kg] | | | |
|--------------------|------------------|------------------|---------------|---------------|
| | październik 2023 | październik 2022 | Zmiana roczna | Zmiana roczna |
| Chmiel aromatyczny | 24,76 | 24,34 | 1,7% | ↓ |
| Chmiel goryczkowy | 20,63 | 20,25 | 1,9% | ↓ |

