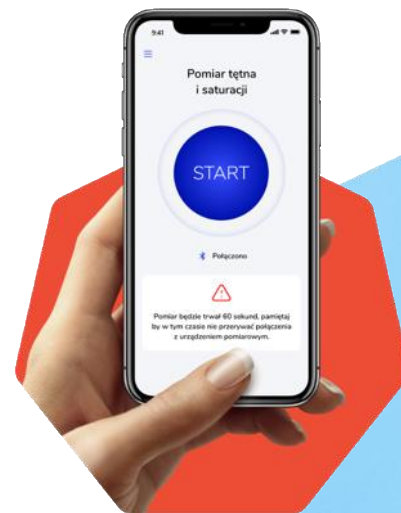


Szkolenie dla Lekarzy



Co to jest Domowa Opieka Medyczna?

System informatyczny, będący częścią programu Domowa Opieka Medyczna.

Podstawowe funkcje systemu:

- Rejestrowanie pacjentów przez lekarzy POZ
- Przesyłanie pomiarów wykonanych przez Pacjenta pulsoksymetrem i termometrem do systemu monitoringu
- Zdalne monitorowanie stanu zdrowia chorych na COVID-19 przez konsultantów i lekarzy centrum monitoringu
- Automatyczne reagowanie na pogarszające się parametry zdrowotne przez wzbudzenie alertów medycznych w centrum monitoringu

Zalety:

- Zmniejszenie obciążenia pracą lekarzy POZ i szpitali, przez przesunięcie obsługi pacjentów nie wymagających konsultacji lekarskich do centrum monitoringu
- Zmniejszenie obciążenia pracą szpitali, systemu ratownictwa oraz transportu medycznego dzięki kierowaniu do szpitali tylko tych pacjentów, którzy rzeczywiście tego potrzebują


Dla kogo jest Domowa Opieka Medyczna?

Program jest dedykowany pełnoletnim pacjentom z potwierdzonym COVID-19, leczonym w warunkach domowych.

Pacjenci z COVID-19, którzy ukończyli 55 lat są automatycznie włączeni do programu Domowej Opieki Medycznej.

Pacjenci z COVID-19, którzy mają mniej niż 55 lat mogą:

- wypełnić formularz DOM, który znajduje się na stronie Ministerstwa Zdrowia (gov.pl/koronawirus),
- lub
- otrzymać pulsoksymetr na podstawie kwalifikacji dokonanej przez lekarza podstawowej opieki zdrowotnej, zarejestrowanego w systemie DOM.



Jak działa system?



Lekarz podczas konsultacji kieruje Pacjenta na zdalny monitoring

i dodaje Pacjenta do systemu Domowa Opieka Medyczna.



Poczta Polska dostarcza Pulsoksymetr do Pacjenta,

a Pacjent instaluje na telefonie komórkowym aplikację Domowa Opieka Medyczna.

Pacjent może również korzystać z własnego pulsoksymetru



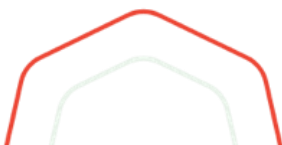
Pacjent dokonuje pomiarów stanu zdrowia z użyciem Pulsoksymetru i aplikacji mobilnej Domowa Opieka Medyczna.

Konsultanci i Lekarze PZU Zdrowie monitorują wyniki pomiarów pacjentów i w razie konieczności wzywają Pogotowie Ratunkowe.



Poczta Polska odbiera Pulsoksymetr

po zakończeniu monitoringu.



Rejestracja lekarzy POZ w DOM

1

Chęć uczestnictwa w Domowa Opieka Medyczna zgłaszamy na adres:

dom@holo4med.com

2

Na formularzu zgłoszenia wprowadzamy:

- Dane POZ (nazwę placówki, NIP, REGON, województwo)
- Dane osób, które są zgłaszane:
 - imię nazwisko (lekarza lub pielęgniarki)
 - nr PWZ (lekarza lub pielęgniarki)
 - email (lekarza, pielęgniarki lub POZ)
 - nr tel. komórkowego (lekarza, pielęgniarki lub POZ)

Zgłoszenia można dokonać z udziałem placówki POZ lub indywidualnie.

3

Ministerstwo Zdrowia potwierdza, czy zgłoszone osoby, są pracownikami medycznymi

i czy ich dane są takie same jak w bazie, którą posiada.

4

Po potwierdzeniu zgodności danych przez Ministerstwo Zdrowia,

login osoby zgłoszonej trafia do POZ przez SZOI.

Jak się zalogować do systemu?

Wejdź na: www.dom.mz.gov.pl

Login

Każdy zgłoszony przez POZ lekarz otrzyma w systemie SZOI informację o swoim loginie.

Hasło

Do systemu każdy lekarz ustala sobie samodzielnie zgodnie z poniższym wzorem:

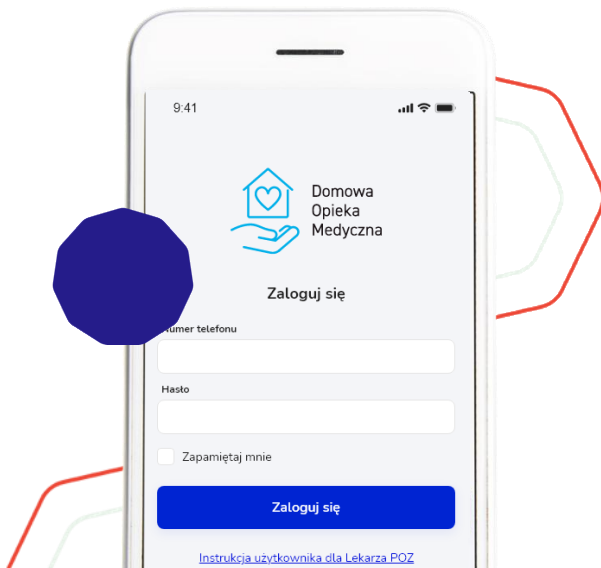
2 4 6 8 10 cyfra PESEL oraz pierwsza litera imienia z małej litery

Przykład:

PESEL: 5 0 1 0 0 6 1 4 5 9 5

Imię: Krzysztof

Hasło: 00649k



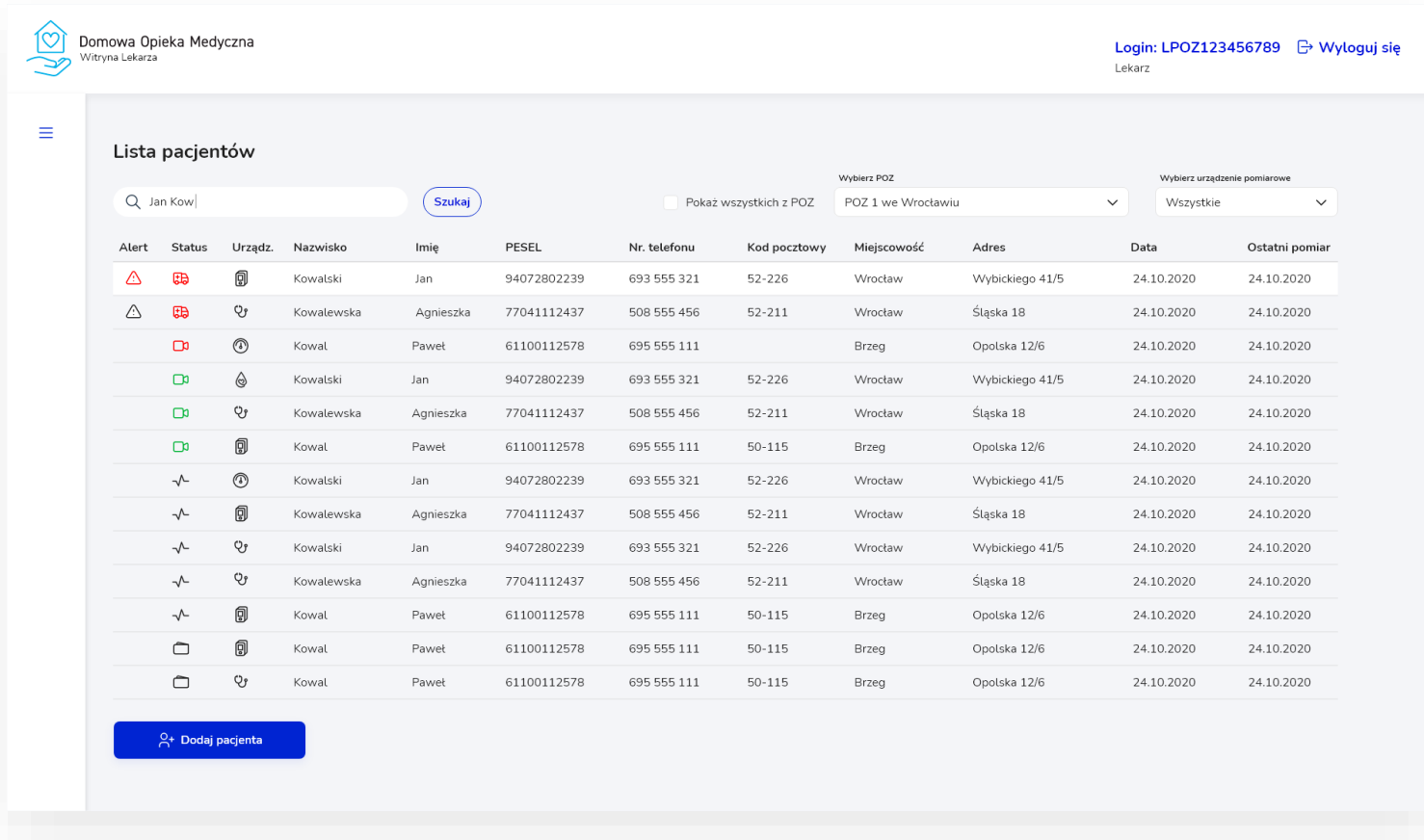
Jak używać Domowa Opieka Medyczna Doctor?

Aplikacja jest dostępna pod adresem: www.dom.mz.gov.pl

Ekran startowy prezentuje listę pacjentów dodanych do systemu przez zalogowanego lekarza.

Listę można przeszukiwać.

Dodawanie nowego Pacjenta do systemu Domowa Opieka Medyczna, rozpoczynamy przyciskiem „Dodaj pacjenta”



The screenshot displays the 'Domowa Opieka Medyczna Witryna Lekarza' interface. At the top right, the user is logged in as 'LPOZ123456789' and can click 'Wyloguj się Lekarz'. The main section is titled 'Lista pacjentów' and includes a search bar with 'Jan Kow' and a 'Szukaj' button. There are also filters for 'Wybierz POZ' (set to 'POZ 1 we Wrocławiu') and 'Wybierz urządzenie pomiarowe' (set to 'Wszystkie'). Below these is a table of patients with columns for Alert, Status, Urządź., Nazwisko, Imię, PESEL, Nr. telefonu, Kod pocztowy, Miejscowość, Adres, Data, and Ostatni pomiar. A blue button at the bottom left says '+ Dodaj pacjenta'.

Alert	Status	Urządź.	Nazwisko	Imię	PESEL	Nr. telefonu	Kod pocztowy	Miejscowość	Adres	Data	Ostatni pomiar
⚠	🔴	🏠	Kowalski	Jan	94072802239	693 555 321	52-226	Wrocław	Wybickiego 41/5	24.10.2020	24.10.2020
⚠	🔴	🏠	Kowalewska	Agnieszka	77041112437	508 555 456	52-211	Wrocław	Śląska 18	24.10.2020	24.10.2020
	🔴	🏠	Kowal	Paweł	61100112578	695 555 111		Brzeg	Opolska 12/6	24.10.2020	24.10.2020
	🟢	🏠	Kowalski	Jan	94072802239	693 555 321	52-226	Wrocław	Wybickiego 41/5	24.10.2020	24.10.2020
	🟢	🏠	Kowalewska	Agnieszka	77041112437	508 555 456	52-211	Wrocław	Śląska 18	24.10.2020	24.10.2020
	🟢	🏠	Kowal	Paweł	61100112578	695 555 111	50-115	Brzeg	Opolska 12/6	24.10.2020	24.10.2020
✓	🟢	🏠	Kowalski	Jan	94072802239	693 555 321	52-226	Wrocław	Wybickiego 41/5	24.10.2020	24.10.2020
✓	🟢	🏠	Kowalewska	Agnieszka	77041112437	508 555 456	52-211	Wrocław	Śląska 18	24.10.2020	24.10.2020
✓	🟢	🏠	Kowalski	Jan	94072802239	693 555 321	52-226	Wrocław	Wybickiego 41/5	24.10.2020	24.10.2020
✓	🟢	🏠	Kowalewska	Agnieszka	77041112437	508 555 456	52-211	Wrocław	Śląska 18	24.10.2020	24.10.2020
✓	🟢	🏠	Kowal	Paweł	61100112578	695 555 111	50-115	Brzeg	Opolska 12/6	24.10.2020	24.10.2020
	🏠	🏠	Kowal	Paweł	61100112578	695 555 111	50-115	Brzeg	Opolska 12/6	24.10.2020	24.10.2020
	🏠	🏠	Kowal	Paweł	61100112578	695 555 111	50-115	Brzeg	Opolska 12/6	24.10.2020	24.10.2020

Jak używać Domowa Opieka Medyczna Doctor?

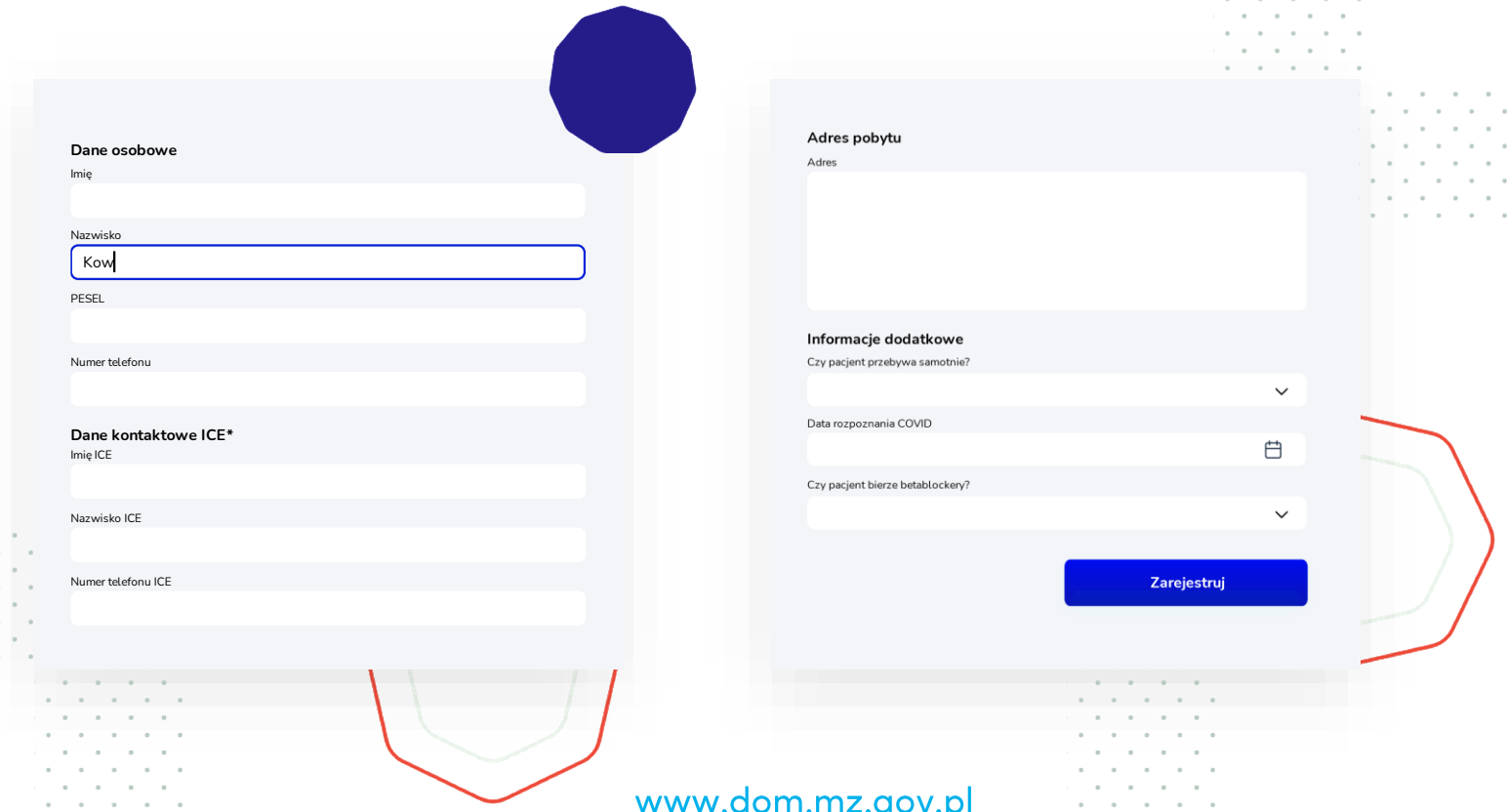
W celu dodania Pacjenta należy wypełnić formularz.

Po zatwierdzeniu aplikacja pozwoli na przeprowadzenie ankiety medycznej.

Ankieta medyczna:

- Wzrost i waga (do wyliczenia BMI)
- Czy pali papierosy
- Czy przyjmuje betablokery
- Wybór chorób z listy (cukrzyca, sercowo-naczyniowe, oddechowe, itp.)
- Wybór leków z listy (onkologiczne, kardiologiczne, sterydy itp.)

Po zakończeniu aplikacja wróci do ekranu prezentującego listę dodanych Pacjentów.



Dane osobowe

Imię

Nazwisko
Kow

PESEL

Numer telefonu

Dane kontaktowe ICE*

Imię ICE

Nazwisko ICE

Numer telefonu ICE

Adres pobytu

Adres

Informacje dodatkowe

Czy pacjent przebywa samotnie?

Data rozpoznania COVID

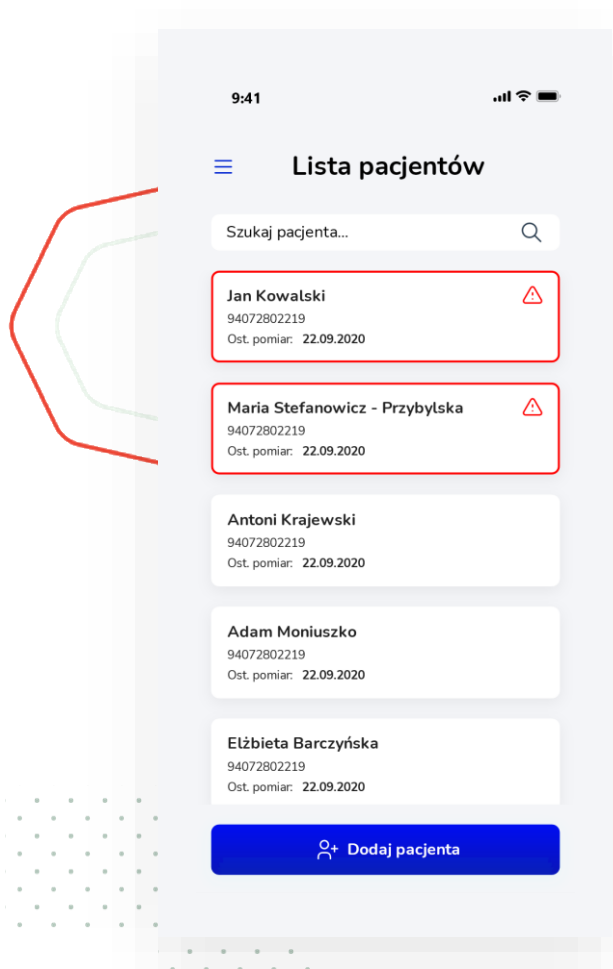
Czy pacjent bierze betablokery?

Zarejestruj

Możesz pobrać aplikację na telefon



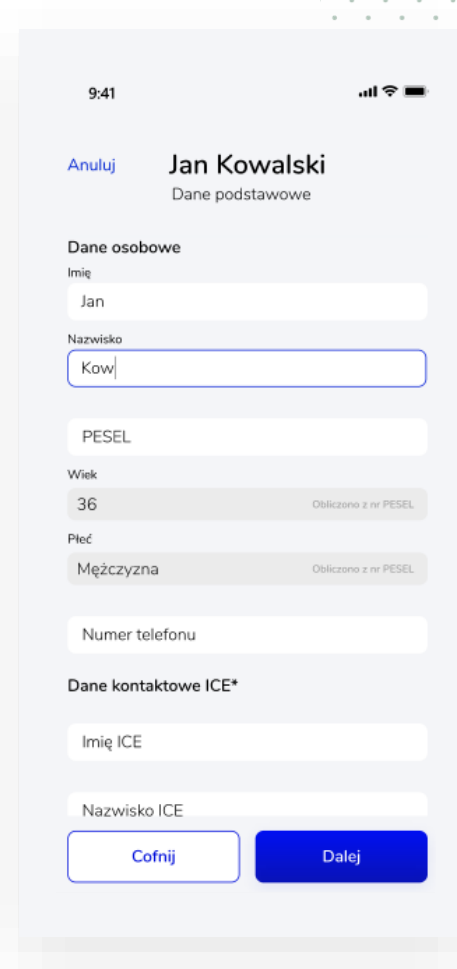
Aplikacji używasz tak jak strony www



Aplikacja prezentuje listę pacjentów dodanych do systemu przez zalogowanego lekarza. Na liście znajdują się informacje:

- Imię i nazwisko Pacjenta
- PESEL
- Data wykonania ostatniego pomiaru

Istnieje także możliwość wyszukiwania konkretnego pacjenta poprzez PESEL lub imię i nazwisko.



W celu dodania Pacjenta należy wypełnić formularz i kliknąć przycisk DODAJ PACJENTA.

Po zatwierdzeniu aplikacja wróci do ekranu prezentującego listę dodanych Pacjentów.

Pytania i problemy techniczne

prosimy kierować na
dom@holo4med.com

Infolinia techniczna: 790 544 988

Zwroty pulsoksymetrów: 792 654 100

Informacje dla Lekarzy i Pacjentów:
ww.gov.pl/dom

