

## OPIS PRZEDMIOTU ZAMÓWIENIA



### Część I. Informacje Ogólne



1. Przedmiotem Zamówienia jest produkcja i dostawa artykułów promocyjnych na potrzeby Głównego Inspektoratu Transportu Drogowego.
2. Szczegółowy Opis Przedmiotu Zamówienia został zawarty w Części II.
3. Zamawiający wymaga od Wykonawcy przedstawienia projektów graficznych do akceptacji przed rozpoczęciem realizacji przedmiotu zamówienia zgodnie z warunkami opisanymi w zaproszeniu.
4. Artykuły mają być fabrycznie nowe, pełnowartościowe i w pierwszym gatunku.
5. Metoda oznakowania Przedmiotu Zamówienia musi być trwała, m.in. element graficzny nie ulega starciu i odbarwieniu przy zwykłym użytkowaniu, nie jest popękany, jest czytelny.
6. Dostarczane artykuły muszą spełniać wymagania Zamawiającego zawarte w OPZ, a warunkiem odbioru dostarczonych artykułów promocyjnych (odpowiednio do rodzaju artykułu) będzie ich losowe sprawdzenie pod względem:
  - a. funkcjonalności tj. czy artykuły spełniają swoje przeznaczenie, zapewniają łatwe i bezproblemowe korzystanie z nich,
  - b. trwałości tj. czy materiał nie ulega trwałym zniekształceniom, nie kruszy się,
  - c. estetyki i bezpieczeństwa tj. czy:
    - nie występują zarysowania, przebarwienia, pęknięcia, ewentualnie inne widoczne uszkodzenia dostarczonych artykułów,
    - poszczególne elementy artykułu są prawidłowo zamocowane, dobrze dopasowane do siebie, prawidłowo sklejone, prawidłowo zszyte,
    - krawędzie są prawidłowo wykończone i nie niosą niebezpieczeństwa skaleczeń,
    - elementy graficzne, są umieszczone na artykułach zgodnie ze wskazaniem OPZ, odpowiednio wyeksponowane, wykonane trwale tj. nie ulegają starciu przy zwykłym użytkowaniu, nie są rozmazane, popękane, częściowe naniesione, nie ulegają odbarwieniu.
7. Składając ofertę Wykonawca oświadcza, że:
  - a) dostarczone przez niego Artykuły są kompletne, wolne od jakichkolwiek wad fizycznych i prawnych, sprawne technicznie, pochodzą z oficjalnego kanału dystrybucyjnego producenta, wolne są od obciążeń i praw na rzecz osób trzecich oraz posiadają pakiet usług gwarancyjnych obejmujących użytkowników z obszaru Rzeczypospolitej Polskiej. Zapewnia również, że dostarczone w ramach Umowy Artykuły są fabrycznie nowe, nieużywane, w oryginalnych opakowaniach posiadających zabezpieczenia stosowane przez producenta. Przez „wadę fizyczną” należy rozumieć również jakąkolwiek niezgodność Artykułu z OPZ.
  - b) zostały dopuszczone do obrotu na terenie Rzeczypospolitej Polskiej, posiadają wymagane prawem atesty i certyfikaty, spełniają wymogi dotyczące bezpieczeństwa, są prawidłowo oznaczone, bezpieczne dla dzieci oraz spełniają wszelkie inne wymagania określone przepisami prawa powszechnie obowiązującego i Umową (w szczególności OPZ). Zamawiający w każdym czasie w okresie obowiązywania Umowy może wezwać Wykonawcę pocztą elektroniczną do potwierdzenia spełniania wymagań, określonych w zdaniu pierwszym, poprzez okazanie odpowiedniego dokumentu, w szczególności atestu, certyfikatu.
8. Znak CE umieszczony na produkcie to deklaracja producenta, że produkt spełnia wymagania dyrektyw unijnych dotyczących zagadnień związanych z bezpieczeństwem użytkownika, ochroną zdrowia oraz środowiska, jak również określających zagrożenia, które



producent powinien wykryć i wyeliminować. Zamawiający wymaga od Wykonawcy oznaczenia/oznakowania CE (Conformité Européenne) bezpośrednio na artykułach objętych tzw. dyrektywą „Nowego podejścia” i będących przedmiotem postępowania. Producent podpisując produkt znakiem CE deklaruje, że nie zagraża on zdrowiu i nie szkodzi środowisku.


9. Okres gwarancji dostarczonych artykułów promocyjnych będących Przedmiotem Zamówienia nie może być krótszy niż 12 miesięcy od daty dostawy.
10. Zamawiający zastrzega, że podane w opisie nazwy oraz wizualizacje są przykładowe i stanowią jedynie pomoc dla Wykonawcy w określeniu cech użytkowych i jakościowych jakie powinny posiadać produkty będące Przedmiotem Zamówienia, a nie wskazują produktów konkretnych Producentów. Zamawiający dopuszcza możliwość składania ofert równoważnych produktów, które spełnią wymagania określone w OPZ.
11. Kolor „zieleń ITD” oraz logotypy zostały wskazane w części III oraz są szczegółowo opisane w księdze znaku, która stanowi załącznik do zaproszenia.

## Część II. Szczegółowy Opis Przedmiotu Zamówienia



l.p.	Nazwa	Nakład (szt.)	Szczegółowy opis przedmiotu zamówienia	Zdjęcia poglądowe
<b>CZĘŚĆ I – ARTYKUŁY ODBŁASKOWE</b>				
1.	Opaska samozaciskowa	1000	<p><b>Opis:</b> opaska samozaciskowa, odblaskowa z taśmy zgodnej z normą EN 17353 lub EN 471 lub równoważnej; srebrna z kolorowym nadrukiem; wykonana z wytrzymałego materiału odpornego na złamanie i odkształcenia przy wielokrotnym użytkowaniu; z opcją zatrzaśnięcia paska poprzez wykorzystanie blaszki samozatraskowej; z trwałym nadrukiem, odpornym na ścieranie podczas zwykłego użytkowania. Warstwa spodnia wykonana z materiału typu flock. Wykonana starannie (m.in. brak wystających luźno nitki, brak fragmentów niedopasowanego materiału, brak skaz na materiale, brak nadlewki i zarysowań, brak ostrych krawędzi, które mogą zranić użytkownika); przeznaczona do wielokrotnego użytku. Oznaczenie CE na każdym produkcie.</p> <p><b>Wymiary:</b> 34 x 3 cm.</p> <p><b>Znakowanie:</b> wizerunek Krokodylka TIRKA (full-color, zgodnie z podanym wzorem) oraz napis: „INSPEKCJA TRANSPORTU DROGOWEGO” (w kolorze „zieleń ITD” zgodnie z księgą znaku).</p> <p><b>Opakowanie zbiorcze</b> po 100 sztuk w kartonowe pudełko z naklejoną etykietą z nazwą przedmiotu, rokiem produkcji oraz ilością.</p>	
2.	Czapeczka odblaskowa	250	<p><b>Opis:</b> czapka sześciopanelowa w kolorze żółtym fluorescencyjnym; daszek wykończony paskiem odblaskowym z taśmy zgodnej z normą EN 17353 lub EN 471 lub równoważnej; regulacja wielkości na rzep z naszytym paskiem odblaskowym; gramatura min. 200 g/m<sup>2</sup>; wykonana starannie (m.in.: brak wystających luźno nitki, brak fragmentów niedopasowanego materiału, brak skaz na materiale); przeznaczona do wielokrotnego użytku; z trwałym nadrukiem, odpornym na ścieranie podczas zwykłego użytkowania; rozmiar uniwersalny z regulacją na rzep; na metce wszytej wewnątrz czapki zamieszczone oznaczenie CE oraz informacja dotycząca co najmniej składu materiału.</p> <p><b>Znakowanie:</b> z przodu po prawej stronie wizerunek Krokodylka Tirka (full-color, zgodnie z podanym wzorem) oraz pod nim adres strony <a href="http://www.gov.pl/gitd">www.gov.pl/gitd</a>.</p> <p><b>Opakowanie zbiorcze</b> z naklejoną etykietą z nazwą przedmiotu, rokiem produkcji oraz ilością.</p>	
3.	Kamizelka odblaskowa dla dorosłych	300	<p><b>Opis:</b> kamizelka wykonana z tkaniny nietoksycznej, wytrzymałej, w kolorze żółtym (kolor fluorescencyjny); wszyte z przodu oraz tyłu kamizelki po dwa pasy odblaskowe z taśmy zgodnej z normą EN 17353 lub EN 471 lub równoważnej (materiał odblaskowy typu Silver), szer. min. 4 cm każdy pas; z przodu zapinanie na rzepy; wykończenie – lamówka w kolorze kamizelki lub pomarańczowym; wykonana starannie (brak</p>	




			<p>wystających luźno nitek, brak fragmentów niedopasowanego materiału, brak szkod na materiale); przeznaczona do wielokrotnego użytku; z trwałym nadrukiem, odpornym na ścieranie podczas zwykłego użytkowania; na metce wszytej wewnątrz kamizelki zamieszczone oznaczenie CE oraz informacja dotycząca co najmniej rozmiaru kamizelki i składu materiału.</p> <p><b>Nadruk:</b> nadruk jednostronny bezpośrednio na kamizelce, wykonany metodą sublimacji lub inną trwałą metodą (dwa kolory zgodnie z księgą znaku).</p> <p><b>Znakowanie:</b> z przodu po lewej stronie na wysokości klatki piersiowej: logo ITD (wersja podstawowa) o średnicy minimum 7 cm oraz pod nim adres strony <a href="http://www.gov.pl/gitd">www.gov.pl/gitd</a>.</p> <p><b>Rozmiar:</b></p> <ul style="list-style-type: none"> <li>• kamizelka rozmiar L: 200 szt.</li> <li>• kamizelka rozmiar XL: 100 szt.</li> </ul> <p><b>Opakowanie:</b> pakowane po 25 sztuk w folię, a następnie w kartony po 100 szt. z naklejoną etykietą z nazwą przedmiotu, rokiem produkcji oraz ilością.</p>	
4.	Kamizelka odblaskowa dla dzieci	500	<p><b>Opis:</b> kamizelka wykonana z tkaniny nietoksycznej, wytrzymałej, w kolorze żółtym (kolor fluorescencyjny); wszyte z przodu oraz tyłu kamizelki po dwa pasy odblaskowe z taśmy zgodnej z normą EN 17353 lub EN 471 lub równoważnej (materiał odblaskowy typu Silver), szer. min. 4 cm każdy pas; wykończenie – lamówka w kolorze kamizelki lub pomarańczowym; wykonana starannie (brak wystających luźno nitek, brak fragmentów niedopasowanego materiału, brak szkod na materiale); przeznaczona do wielokrotnego użytku; z trwałym nadrukiem, odpornym na ścieranie podczas zwykłego użytkowania; na metce wszytej wewnątrz kamizelki zamieszczone oznaczenie CE oraz informacja dotycząca co najmniej rozmiaru kamizelki i składu materiału.</p> <p><b>Nadruk:</b> nadruk dwustronny bezpośrednio na kamizelce, wykonany metodą sublimacji lub inną trwałą metodą (pełny kolor).</p> <p><b>Znakowanie:</b></p> <ol style="list-style-type: none"> <li>1. z przodu po lewej stronie na wysokości klatki piersiowej: logo ITD (wersja podstawowa) o średnicy 5 cm oraz pod nim adres strony <a href="http://www.gov.pl/gitd">www.gov.pl/gitd</a>;</li> <li>2. tył: wizerunek krokodylka Tirka o wymiarach wysokość minimum 14 cm (pozostałe proporcjonalne) oraz pod nim adres strony <a href="http://www.gov.pl/gitd">www.gov.pl/gitd</a>.</li> </ol> <p><b>Rozmiar:</b></p> <ul style="list-style-type: none"> <li>• kamizelka XS, 300 szt. - zakładana przez głowę; boki niezszyte, po bokach taśmy elastyczne – rozciągliwość minimum 50%.</li> <li>• kamizelka rozmiar S, 200 szt. - z przodu zapinanie na rzepy, które ułatwiają regulację.</li> </ul> <p><b>Opakowanie:</b> pakowane po 25 sztuk w folię, a następnie w kartony po 100 szt.</p>	






			z naklejoną etykietą z nazwą przedmiotu, rokiem produkcji oraz ilością.	
5.	Brelok odblaskowy – kamizelka	500	<p><b>Opis:</b> odblaskowy brelok w kształcie kamizelki odblaskowej z dwoma pasami; wykonany z taśmy odblaskowej zgodnej z normą EN 17353 lub EN 471 lub równoważnej oraz miękkiego tworzywa; z zapięciem w formie łańcuszka; o gładkich krawędziach, wykonany starannie (m.in.: elementy są ze sobą estetycznie i trwale połączone; odporność na rozwarstwienia, brak ostrych krawędzi, które mogą zranić użytkownika); przeznaczony do wielokrotnego użytku; z trwałym nadrukiem, odpornym na ścieranie podczas zwykłego użytkowania.</p> <p><b>Nadruk:</b> jednostronny, tampodruk lub inna trwała metoda (dwa kolory).</p> <p><b>Znakowanie:</b> logo ITD (wersja podstawowa) oraz pod nim adres strony <a href="http://www.gov.pl/gitd">www.gov.pl/gitd</a>.</p> <p><b>Wymiary produktu:</b> minimum: 4,5 x 0,1 x 5,8 cm</p> <p><b>Opakowanie:</b> zbiorczo po 50 sztuk w folię, a następnie w kartony z naklejoną etykietą z nazwą przedmiotu, rokiem produkcji oraz ilością.</p>	
6.	Saszetka z diodą led	250	<p><b>Opis:</b> wodoodporna saszetka typu „nerka” z zabezpieczonym zamkiem, chroniącym zawartość kieszeni przed deszczem; posiadająca minimum jedną kieszeń o długości co najmniej 20 cm zamykaną na zamek; z wszytą diodą led oraz minimum jednym paskiem odblaskowym zgodnym z normą EN 17353 lub EN 471 lub równoważną; saszetka zapinana na pasie za pomocą klamry z regulowanym paskiem (minimum regulacja od 80 cm do 130 cm); wykonana starannie (m.in.: brak wystających luźno nitok, brak fragmentów nieodpasowanego materiału, brak szkodliwych substancji); przeznaczona do wielokrotnego użytku; w zestawie z wymienną baterią lub ładowarką; z trwałym nadrukiem, odpornym na ścieranie podczas zwykłego użytkowania; na metce wszytej wewnątrz saszetki zamieszczone oznaczenie CE oraz informacja dotycząca, co najmniej składu materiału.</p> <p><b>Kolor:</b> saszetka w kolorze żółtym neonowym, pasek w kolorze czarnym.</p> <p><b>Nadruk:</b> jednostronny bezpośrednio na saszetce, wykonany trwałą metodą (jeden kolor).</p> <p><b>Znakowanie:</b> logo ITD (wersja sygnet) w kolorze zielonym (zieleń ITD)</p> <p><b>Opakowanie:</b> pojedyncze oraz zbiorcze z naklejoną etykietą z nazwą przedmiotu, rokiem produkcji oraz ilością.</p>	

7.	Opaska odblaskowa na ramię z diodami led	250	<p><b>Opis:</b> opaska odblaskowa zgodna z normą EN 17353 lub EN 471 lub równoważną; z minimum 2 diodami LED; z włącznikiem światła na opasce; wykonana z wytrzymałego materiału odpornego na złamania przy wielokrotnym użytkowaniu; samozaciskowa lub zapinana na rzep; z trwałym nadrukiem, odpornym na ścieranie podczas zwykłego użytkowania; w zestawie z baterią zasilającą; warstwa spodnia wykonana z materiału.</p> <p><b>Kolor:</b> żółty neonowy z ewentualnymi czarnymi lub szarymi elementami.</p> <p><b>Wymiary:</b> szerokość min 3 cm max. 4,5 cm; długość min 30 cm, max 42 cm.</p> <p><b>Znakowanie:</b> logo ITD (wersja sygnet).</p> <p><b>Opakowanie:</b> pojedyncze oraz zbiorcze z naklejoną etykietą z nazwą przedmiotu, rokiem produkcji oraz ilością</p>	
----	--	-----	---	---




## CZĘŚĆ II – AKCESORIA Z LOGO


1.	Latarka bezpieczeństwa	100	<p><b>Opis:</b> urządzenie wielofunkcyjne zawierające minimum: latarkę (biała dioda led oraz czerwone migające na boki diody led), przecinak do pasów, młotek do zbitcia szyby samochodowej; obudowa latarki wykonana z tworzywa ABS; z magnetyczną podstawą; w zestawie z bateriami zasilającymi; z trwałym nadrukiem, odpornym na ścieranie podczas zwykłego użytkowania.</p> <p><b>Kolor:</b> żółty z ewentualnymi czarnymi lub szarymi elementami.</p> <p><b>Znakowanie:</b> logo ITD (wersja podstawowa lub jednokolorowa) oraz pod nim adres strony <a href="http://www.gov.pl/gitd">www.gov.pl/gitd</a>.</p> <p><b>Opakowanie:</b> pojedynczo kartonowe lub plastikowe pudełko oraz opakowanie zbiorcze z naklejoną etykietą z nazwą przedmiotu, rokiem produkcji oraz ilością.</p>	
2.	Mini-zestaw samochodowy w torbie w kształcie trójkąta ostrzegawczego	50	<p><b>Opis:</b> zestaw narzędzi i akcesoriów samochodowych, umieszczony w torbie z poliestru zamykanej na zamek; torba w kształcie trójkąta ostrzegawczego z odblaskiem w kształcie trójkąta ostrzegawczego zgodnego z normą EN 17353 lub EN 471 lub równoważną; zestaw zawierający minimum: kable do ładowania akumulatora, wkrętak krzyżakowy i płaski, wkrętak z nasadkami (minimum 8 szt.), latarkę dynamo, rękawiczki ochronne, nożyk oraz ponczo przeciwdeszczowe; wykonany starannie (m.in.: brak wystających luźno nitki, brak fragmentów niedopasowanego materiału, brak skaz na materiale, zarysowań, wgłębień, uszkodzeń mechanicznych); przeznaczony do wielokrotnego użytku; narzędzia odporne na uszkodzenia podczas zwykłego użytkowania; z trwałym nadrukiem, odpornym na ścieranie podczas zwykłego użytkowania.</p> <p><b>Kolor torby:</b> czarny z ewentualnymi czerwonymi lub zielonymi elementami, z trójkątem w kolorze żółtym fluorescencyjnym/odblaskowym.</p> <p><b>Znakowanie:</b> logo ITD (wersja podstawowa) oraz pod nim adres strony</p>	

			<p>www.gov.pl/gitd.</p> <p><b>Opakowanie zbiorcze</b> z naklejoną etykietą z nazwą przedmiotu, rokiem produkcji oraz ilością.</p>	
3.	Samochodowy uchwyt do telefonu	150	<p><b>Opis:</b> magnetyczny samochodowy uchwyt do telefonu mocowany do kratki wentylacyjnej; wykonany z trwałych materiałów; wyposażony w magnes, który gwarantuje, że telefon będzie mocno trzymał się w miejscu/ nie zsuwa się podczas jazdy (w zestawie magnes/ element mocujący przyklejany do telefonu); system mocowania do kratki utrzymujący stabilnie uchwyt podczas użytkowania; z trwałym nadrukiem, odpornym na ścieranie podczas zwykłego użytkowania.</p> <p><b>Kolor:</b> czarny lub zielony („zieleń ITD” lub zbliżona) z elementami metalowymi.</p> <p><b>Znakowanie:</b> grawer lub nadruk logo ITD (wersja podstawowa) na magnesach / elementach mocujących przyklejanych do telefonu.</p> <p><b>Opakowanie:</b> pojedynczo w kartonowe pudełeczko oraz zbiorczo z naklejoną etykietą z nazwą przedmiotu, rokiem produkcji oraz ilością.</p>	
4.	Trójkąt ostrzegawczy do samochodu	100	<p><b>Opis:</b> rozkładany trójkąt ostrzegawczy; odblaskowy ostrzegawczego zgodny z normą EN 17353 lub EN 471 lub równoważną; wykonany z twardego tworzywa ABS; na metalowych nóżkach; z homologacją; spełniający europejskie standardy i wymogi bezpieczeństwa; zapakowany w plastikowe etui; z trwałym nadrukiem, odpornym na ścieranie podczas zwykłego użytkowania.</p> <p><b>Wymiary:</b> 43 x 43 x 43 cm (+/- 2 cm każdy wymiar)</p> <p><b>Znakowanie:</b> logo ITD (wersja sygnet).</p> <p><b>Opakowanie zbiorcze</b> z naklejoną etykietą z nazwą przedmiotu, rokiem produkcji oraz ilością.</p>	
5.	Długopis	500	<p><b>Opis:</b> metalowy długopis z niebieskim wkładem; wkład wysuwany za pomocą przycisku; z trwałym nadrukiem/grawerem, odpornym na ścieranie podczas zwykłego użytkowania;</p> <p><b>Wymiary:</b> 14 cm (+/- 1 cm).</p> <p><b>Kolor:</b> ciemno zielony („zieleń ITD” lub zbliżona) z ewentualnymi elementami w kolorze srebrnym.</p> <p><b>Znakowanie:</b> grawer lub nadruk: INSPEKCJA TRANSPORTU DROGOWEGO</p> <p><b>Opakowanie zbiorcze</b> z naklejoną etykietą z nazwą przedmiotu, rokiem produkcji oraz ilością.</p>	
6.	Parasol	30	<p><b>Opis:</b> Automatyczny, wiatroodporny, składany parasol; z trzyczęściowym, metalowym trzonem; szkielet z aluminium, plastiku i włókna szklanego, z metalowymi końcówkami i rączką z gumową powłoką; minimum 8-panelowy; z poliestrowym poszyciem z wodoodporną powłoką; zapinany na rzep; w komplecie z pokrowcem; z trwałym</p>	

			<p>nadrukiem, odpornym na ścieranie podczas zwykłego użytkowania.</p> <p><b>Wymiary:</b> Średnica rozłożonego parasola 100 cm (+/- 10 cm), długość po złożeniu maksymalnie 35 cm.</p> <p><b>Kolor:</b> zielony („zieleń ITD” lub zbliżona).</p> <p><b>Znakowanie:</b> nadruk logo ITD (wersja sygnet lub wersja jednokolorowa) o wymiarach minimum 14 cm.</p> <p><b>Opakowanie zbiorcze</b> z naklejoną etykietą z nazwą przedmiotu, rokiem produkcji oraz ilością.</p>	
7.	Pendrive - radiowóz ITD MAN	150	<p><b>Opis:</b> pamięć USB pendrive w indywidualnym kształcie 3D; obudowa wykonana z miękkiego PVC lub silikonu; elementy dopasowane do siebie, estetycznie i trwale połączone; starannie wykonany (m.in. brak nadlewek, niedopasowanych fragmentów); z trwałym tłoczeniem, odpornym na ścieranie podczas zwykłego użytkowania; w komplecie ze smyczą.</p> <p><b>Kształt:</b> pojazd oznakowany MAN ITD (elementy wklęsłe oraz wypukłe zgodnie z załącznikiem nr 7 – wzór pendrive MAN), z uchwytem na smycz.</p> <p><b>Wymiary:</b> szerokość 7,5 cm (+/-0,5 cm) pozostałe wymiary proporcjonalne.</p> <p><b>Znakowanie:</b> kolorystyka, kształt i oznaczenia zgodne z oryginalnym pojazdem kontrolnym MAN ITD (full-color, zgodnie z wzorem radiowozu) zgodnie z załącznikiem nr 7 – wzór pendrive MAN.</p> <p><b>Minimalne parametry:</b> wersja 2.0, pojemność 16 GB.</p> <p><b>Opakowanie:</b> pojedynczo kartonowe lub metalowe pudełko/etui (na opakowaniu lub dołączona oddzielnie informacja co najmniej o nazwie produktu oraz parametrach) oraz opakowanie zbiorcze z naklejoną etykietą z nazwą przedmiotu, rokiem produkcji oraz ilością.</p>	  
8.	Termos	50	<p><b>Opis:</b> Termos o pojemności 500 ml, wykonany ze stali nierdzewnej; z podwójnymi ściankami, między którymi jest próżnia; otwieranie/zamykanie przy pomocy zakręcanego korka; zamykanie szczelne, uniemożliwiające samoistne wyciekanie płynów; z wiekiem/nakładką pełniącą również funkcję kubka.</p> <p><b>Utrzymanie temperatury:</b></p> <ul style="list-style-type: none"> <li>• ciepłe napoje: minimum 8 h;</li> <li>• zimne napoje: minimum 12 h.</li> </ul> <p><b>Kolor:</b> srebrny lub zielony („zieleń ITD” lub zbliżona).</p> <p><b>Znakowanie:</b> grawer lub nadruk logo ITD (wersja podstawowa lub jednokolorowa) oraz pod nim adres strony <a href="http://www.gov.pl/gitd">www.gov.pl/gitd</a>.</p> <p><b>Opakowanie:</b> pojedynczo, kartonowe pudełko oraz opakowanie zbiorcze z naklejoną</p>	




			etykietą z nazwą przedmiotu, rokiem produkcji oraz ilością.	
9.	Zestaw lampek rowerowych	100	<p><b>Opis:</b> zestaw dwóch lampek rowerowych LED (przednia biała, tylna czerwona); mocna lampka przednia posiadająca minimum 4 diody LED i minimum 3 tryby świecenia: jeden ciągły i dwa migające, zapewniająca widoczność z kilkuset metrów; lampka tylna posiadająca minimum 4 czerwone diody LED i minimum 3 tryby świecenia: jeden ciągły i 2 migające; w komplecie z bateriami.</p> <p><b>Znakowanie:</b> grawer lub nadruk logo ITD na każdej lampce.</p> <p><b>Opakowanie:</b> zestaw pakowany w kartonowe lub plastikowe pudełko oraz opakowanie zbiorcze</p>	
10.	Wizytownik	50	<p><b>Opis:</b> Eleganckie etui na wizytówki (wymiar wizytówki: 50x90 mm); wykonane ze stali nierdzewnej, aluminium oraz skóry ekologicznej w kolorze czarnym lub zielonym; mieszczący min 15 wizytówek; z zamknięciem na magnes.</p> <p><b>Znakowanie:</b> grawer lub tłoczenie: logo ITD (wersja sygnet).</p> <p><b>Opakowanie:</b> Wizytownik zapakowany w estetyczne pudełko.</p>	
<b>CZĘŚĆ III – MASKOTKI</b>				
1.	Maskotka Krokodylka Tirka	250	<p><b>Opis:</b> maskotka w kształcie krokodylka TIRKA z kamizelką w kolorze żółtym zgodny z dokumentacją zdjęciową, która stanowi załącznik nr 6 – wzór maskotki krokodylka Tirka do zaproszenia. WZÓR MASKOTKI DO WGLĄDU W SIEDZIBIE ZAMAWIAJĄCEGO. W celu wyznaczenia terminu zapoznania z wzorem maskotki Wykonawcy powinni zwrócić się do Zamawiającego z taką prośbą za pośrednictwem poczty elektronicznej na adres: e-mail: <a href="mailto:katarzyna.rytel@gitd.gov.pl">katarzyna.rytel@gitd.gov.pl</a> oraz <a href="mailto:marta.maslij@gitd.gov.pl">marta.maslij@gitd.gov.pl</a>.</p> <p>Maskotka starannie wykonana (m.in. brak niedopasowanych fragmentów, szwów, wystających nitów, prawidłowo i trwale zszyta); materiał uniemożliwiający przenikanie wypełnienia; z gęstym, równym, nieprzemieszczającym się wypełnieniem sprawiającym, że maskotka samodzielnie utrzymuje się w pozycji pionowej (stojącej); maskotka o smukłej sylwetce; z czapką, której daszek jest wykonany z materiału utrzymującego okrągły kształt runda czapki lub z odpowiednim wypełnieniem; przód lekko uniesiony z widocznym nadrukowanym orzełkiem i dwiema gwiazdkami. Kamizelka estetycznie wykonana, bez wystających nitów, nierównych cięć itp. Logo na tułowiu z wyraźnym nadrukiem, wykonane estetycznie (m.in. brak wystających nitów) i proporcjonalnie (średnica minimum 4 cm); z metką, na której są umieszczone co najmniej informacje o składzie materiału, danych wykonawcy, normie bezpieczeństwa dla dzieci oraz oznakowanie CE.</p> <p><b>Wymiary:</b> zgodnie ze wzorem +/- 0,5 cm; przy zachowaniu proporcji</p> <p><b>Znakowanie:</b> nadruk logo ITD z przodu na tułowiu maskotki; napis: INSPEKCJA</p>	

		<p>TRANSPORTU DROGOWEGO na kamizelce.</p> <p><b>Kolorystyka oraz elementy charakterystyczne:</b> czapka służbowa i kamizelka.</p> <p><b>Kolor zielony</b> – zieleń ITD lub zbliżony (do akceptacji Zamawiającego).</p> <p><b>Material:</b> welur/plusz lub zbliżony, zapobiegający przemieszczaniu się wypełnienia dającego efekt ubytku wypełnienia lub uwypukleń.</p> <p>Produkt powinien spełniać <b>wymogi bezpieczeństwa</b> - norma europejska EN71 lub równoważna, certyfikat CE.</p> <p><b>Opakowanie:</b> pojedynczo w foliową torebkę oraz zbiorcze z naklejoną etykietą z nazwą przedmiotu, rokiem produkcji oraz ilością.</p>	
--	--	---	--

### Część III. Wzory nadruku

Specyfikacja koloru logo ITD:



„zieleń ITD”

PANTONE: 349C

C: 100, M:0, Y:91, K:42

R:0, G:99, B:56

Wersje logotypu ITD:

Wersja podstawowa



Wersja sygnet



**INSPEKCJA  
TRANSPORTU DROGOWEGO**

Wersja jednokolorowa



Krokodylek TIREK



