

# Rynek owoców i warzyw świeżych

Nr 15/2020

16 kwietnia 2020r.

**NOTOWANIA W DNIACH: 10.04–15.04.2020 r.**



## Ceny skupu owoców i warzyw w spółdzielniach ogrodniczych.

Ceny skupu netto w zakładach przetwórczych i chłodniach zbierane 14-15 IV 2020 r. (zł/kg)							
Województwa	Jabłko przemysłowe	Jabłko na obieranie	Cebula biała obierana	Cebula biała w łusce	Buraki	Marchew na plastry	Marchew na kostkę
dolnośląskie							
kujawsko-pomor.	0,42z/m-0,54z/s					0,39z/k	0,35z/k
kujawsko-pomor.		0,87z-0,90z	1,37z	0,63z	0,46z-0,49z		
kujawsko-pomor.			1,37z-1,39z	0,64z			
kujawsko-pomor.					0,50z		
lubelskie		0,87z-0,90z					
lubelskie	0,41z/m-0,54z/s			0,63z			
lubuskie			1,38z-1,39z		0,50z	0,41z/k	0,35z/k
łódzkie	0,53z/s		1,40z	0,65z			
łódzkie		0,87z					
małopolskie							
mazowieckie	0,42z/m-0,54z/s						
podkarpackie			1,36z-1,37z			0,40z/k	
podkarpackie	0,54z/s			0,63z			
podlaskie					0,45z		
podlaskie	0,54z/s				0,45z	0,38z/k	0,35z
pomorskie							
śląskie							
świętokrzyskie							
warmińsko-mazur.							
wielkopolskie			1,38z		0,47z		
wielkopolskie							
zachodnio-pomor.			1,39z	0,64z			
<b>średnio</b>	<b>0,41z/m-0,54z/s</b>	<b>0,88z</b>	<b>1,37z-1,40z</b>	<b>0,63z-0,65z</b>	<b>0,45z-0,50z</b>	<b>0,38z-0,41z/k</b>	<b>0,34z/k-</b>
<b>tydzień temu</b>	<b>0,40z/m-0,53z/s</b>	<b>0,75z</b>	<b>1,35z-1,40z</b>	<b>0,61z-0,65z</b>	<b>0,35z-0,40z</b>	<b>0,37z-0,41z/k</b>	<b>0,34z/k-0,35z/k</b>
<b>rok temu</b>	<b>0,16/m-0,27/s-0,36z/s</b>	<b>-</b>	<b>2,50z</b>	<b>1,72z</b>	<b>0,36z/k</b>	<b>-</b>	<b>-</b>

Województwo	Buraki czerwone	Cebula	Kapusta biała	Kapusta czerwona	Kapusta pekińska	Marchew	Pieczarki
kujawsko-pomorskie	0,50-1,00	0,95-1,35	0,60-1,15	0,70-1,20	1,40-2,50	0,90-1,40	6,40
lubelskie			0,80-1,00	0,80-1,15		0,80-1,10	
łódzkie	0,65-0,90	1,00-1,30	0,70-1,15	0,90-1,10	1,45-1,70	0,80-1,15	6,80
małopolskie	0,80-0,90	1,30-1,43	0,75-1,20	0,80-1,00	1,25-2,30	0,95-1,30	5,52-6,00
mazowieckie	0,80-1,05	1,20-1,50	0,75-1,20	0,90-1,20	1,30-2,00	0,80-1,30	
podkarpackie	0,86	1,20	0,75-1,15	1,00-1,20		0,95-1,30	5,40
podlaskie			0,80-1,00	0,90			
wielkopolskie	0,85	1,15-1,30	0,70-1,00	0,80-1,30	1,40-2,30	0,85-1,35	6,00
<b>cena średnia</b>	<b>0,82</b>	<b>1,25</b>	<b>0,90</b>	<b>1,01</b>	<b>1,74</b>	<b>1,10</b>	<b>6,02</b>
<b>tydzień temu</b>	<b>0,64</b>	<b>1,13</b>	<b>0,92</b>	<b>0,99</b>	<b>1,51</b>	<b>0,90</b>	<b>6,02</b>
<b>rok temu</b>	<b>0,81</b>	<b>2,54</b>	<b>2,36</b>	<b>1,96</b>	<b>3,45</b>	<b>1,38</b>	<b>5,52</b>

## Rynek owoców i warzyw świeżych

Województwo	Pietruszka	Seler	Ziemniak	Jabłka	Jabłka odm. Szampion	Jabłka odm. Gala	Jabłka przemysłowe
kujawsko-pomorskie	1,20-2,00	1,60		1,60-2,40	2,00	2,20-2,40	0,50-0,55
lubelskie							
łódzkie	1,60-2,00		1,00-1,23	1,80-2,40	2,00	2,40	0,40-0,55
małopolskie	1,20-1,80	2,28	0,90-1,20	1,60-2,00	1,70-1,80		0,35-0,65
mazowieckie	1,60-1,80	1,60-1,80	1,00	1,20-2,40	1,80-2,20	2,30-2,40	0,40-0,52
podkarpackie	2,57	2,00	1,00	1,70	1,70		
świętokrzyskie							
wielkopolskie			0,80-1,00				
<b>cena średnia</b>	<b>1,75</b>	<b>1,86</b>	<b>1,09</b>	<b>1,92</b>	<b>1,89</b>	<b>2,38</b>	<b>0,47</b>
<b>tydzień temu</b>	<b>1,77</b>	<b>1,85</b>	<b>1,06</b>	<b>1,75</b>	<b>1,77</b>	<b>2,15</b>	<b>0,47</b>
<b>rok temu</b>	<b>8,25</b>	<b>2,45</b>	<b>1,14</b>	<b>0,75</b>	<b>0,69</b>	<b>1,30</b>	<b>0,29</b>

Źródło: IERiGŻ, Zakład Ekonomiki Gospodarstw Rolnych i Ogrodniczych

## II. Średnie tygodniowe ceny producenta wybranych owoców i warzyw świeżych w zł/kg 06.04 – 12.04.2020 (15 tydzień)

Województwo/Towar	Mazowieckie			Świętokrzyskie*			Wielkopolskie		
	06.04-12.04.2020r. cena w zł/kg (szt*)	30.03-05.04.2020r. cena w zł/kg (szt*)	tygodniowa zmiana ceny w %	06.04-12.04.2020r. cena w zł/kg (szt*)	30.03-05.04.2020r. cena w zł/kg (szt*)	tygodniowa zmiana ceny w %	06.04-12.04.2020r. cena w zł/kg (szt*)	30.03-05.04.2020r. cena w zł/kg (szt*)	tygodniowa zmiana ceny w %
Jabłka (op.5-20 kg) Golden delicious (70/80mm)	1,85	1,90	-2,6						
Jabłka (op.5-20 kg) Jonagold+Jonagored (70/80mm)	1,70	1,70	0,0			--			
Jabłka (op.5-20 kg) Idared (70/80mm)	1,60	1,60	0,0						
Jabłka (op.5-20 kg) Szampion (70/80mm)	1,70	1,60	6,2			--			
Jabłka (op.5-20 kg) Boskoop (70/80mm)	5,00	5,00	0,0						
Jabłka (op.5-20 kg) Gala (65/70mm)	--	--	--						
Gruszki (op.5-20 kg) Lukaszówka (65/70 mm)	5,00	5,00	0,0	--	--	--			
Cebula żółta 40-80 mm; op.5-25 kg				--	--	--			
Cebula biała 40-80 mm op.5-25 kg	1,65	1,60	3,1	--	--	--	1,41	1,20	17,6
Marchew wszystkie odmiany pakowane luzem	1,10	1,10	0,0	--	--	--	1,35	1,40	-3,5
Pietruszka korzeń op. 10 kg							2,18	2,20	-1,0
Pomidory, typ okrągły; op. 5-6-kg				--	--	--	7,15	--	--
Ogórki, typ gładkie; op. 5-6 kg							--	--	--
Seler							1,88	1,90	-1,1
Salata masłowa za główkę									
Szparagi biało/fioletowe >16mm							--	--	--
Burak ćwikłowy op. 10-15 kg				--	--	--	0,80	0,80	0,0
Kalafiory 12-20 cm				--	--	--	--	--	--
Kapusta biała zł/kg							0,80	0,80	0,0
Rzodkiewka za pęczek 10 szt									
Ziemniaki (op. 15 kg)				--	--	--			
Pieczarki 30-65 mm							5,21	4,40	18,3

**Rynek owoców i warzyw świeżych**

**III. Ceny hurtowe owoców i warzyw w dniach: 10.04-15.04.2020r**

			Bronisze		Bydgoszcz		Lublin		Łódź		Poznań		Rzeszów		Sandomierz	
Data notowania			2020-04-15		2020-04-15		2020-04-14		2020-04-15		2020-04-15		2020-04-15		2020-04-10	
Owoce	Jedn.		Max	Min	Max	Min	Max	Min	Max	Min	Max	Min	Max	Min		
<b>KRAJOWE</b>																
Buraki ćwikłowe	kg		0,60	1,00	1,00	1,20	1,20	1,20	0,70	1,40	1,20	1,60	1,00	1,20	0,40	0,80
Cebula biała	kg		1,50	2,00	1,50	2,00	2,00	2,00	1,20	1,67	1,60	2,00	1,50	1,80	1,00	1,30
Kapusta biała	kg		0,65	1,00			1,00	1,50	0,60	0,90	1,00	1,10	1,00	1,20		
Marchew	kg		0,80	1,30	1,80	2,00	1,30	1,80	1,50	2,00	1,40	1,80	0,80	1,50	0,60	1,00
Ogórki gruntowe	kg		3,50	6,00	4,50	7,00							6,00	7,00		
Ogórki krótkie	kg		2,50	5,00			4,80	6,20	3,00	4,40	2,50	3,00	3,00	4,00	4,50	4,50
Pietruszka	kg		2,00	3,00	3,00	4,00	3,40	3,40	2,40	3,80	2,40	3,60	2,00	3,00	1,60	1,80
Pomidory	kg		6,60	9,60					7,50	10,83	5,83	7,50	12,00	14,00		
Pomidory malinowe	kg		9,16	11,66	12,00	16,00	11,70	11,70	10,00	13,33	5,83	10,00	16,00	17,00	15,00	15,00
Pory	kg		3,00	4,00	2,50	3,00	4,00	4,80	3,00	4,40						
Rzodkiewka	peczek		1,00	2,00	1,50	2,00	1,50	2,00			1,20	1,30	1,20	1,50	1,50	1,50
Salata	szt.		1,75	2,75	1,80	2,80	2,20	2,50	2,00	3,00	2,75	3,13	2,50	3,00	2,20	2,20
Selery	kg		2,00	3,00	2,00	2,60	3,40	3,40	2,00	3,00	2,40	3,20	1,00	2,50	1,80	2,40
Ziemniaki	kg		1,10	1,66	1,20	1,33	1,40	1,74	1,13	1,67	1,33	1,73	1,40	1,60	1,10	1,40
Boczniki	kg		10,00	15,00												
Pieczarki	kg		4,50	6,00	5,00	6,00	6,00	6,67	7,00	9,50	7,00	8,00	6,00	7,00	6,50	6,50
<b>IMPORTOWANE</b>																
Czosnek	kg		12,00	15,00			12,00	16,00								
Kalafior	szt.		11,60	15,00	4,00	5,50	11,00	11,00			10,00	12,00	11,00	12,00	10,00	10,00
Papryka czerwona	kg		14,60	23,00			16,00	17,00			16,00	19,00	17,00	18,00	17,00	17,00
Papryka zielona	kg		9,00	9,00			19,00	20,00			11,60	13,00			14,00	14,00
Papryka żółta	kg		14,60	23,00			9,60	9,60			20,00	22,00			20,00	20,00
Pomidory	kg		4,50	8,33	7,00	8,00	8,30	8,30			5,33	6,67			8,40	8,50
Pory	kg		3,65	4,50												
Rzodkiewka	peczek		1,70	2,40							1,30	1,50				
Salata	szt.		1,50	2,00									3,50	4,00		
Ziemniaki młode	kg		2,00	3,30			3,50	3,80								

Miejscowość			Bronisze		Bydgoszcz		Lublin		Łódź		Poznań		Rzeszów		Sandomierz	
Data notowania			2020-04-15		2020-04-15		2020-04-14		2020-04-15		2020-04-15		2020-04-15		2020-04-10	
Owoce	Odm.	Jedn.	Min	Max	Min	Max	Min	Max	Min	Max	Min	Max				
<b>KRAJOWE</b>																
Gruszki		kg	4,30	5,00	4,20	5,00	5,30	5,30	2,00	4,50	4,00	5,00	3,00	5,00	4,50	4,50
<b>Jablka:</b>																
	Boskoop	kg					3,00	4,00			3,33	5,00				
	Cortland	kg	3,66	5,00					2,67	4,67	3,33	4,33			1,70	1,80
	Gala	kg	2,33	3,00					1,33	2,33	2,67	3,20				
	Golden	kg	2,33	3,00							2,67	3,20			1,60	1,80
	Idared	kg													1,20	1,30
	Jonagold	kg	2,33	3,00											1,70	1,80
	Jonagored	kg	2,33	3,00					1,33	2,33					1,70	1,80
	Ligol	kg	2,45	3,30			1,74	3,00	1,33	2,67	3,00	3,67			1,80	2,00
	Lobo	kg	3,30	4,33					1,67	3,33	3,33	4,33			3,00	3,30
	Shampion	kg	2,33	3,00			1,74	3,00	1,33	2,33	2,67	3,20			1,60	1,70
Truskawki		kg	18,00	22,00							30,00	32,00				
<b>IMPORTOWANE</b>																
Ananasy		szt.	3,00	4,00	5,50	6,00	4,00	5,00	5,00	10,00			4,50	5,00	5,00	13,00
Banany		kg	4,30	5,50	4,10	4,50	4,00	5,50	4,28	5,50	4,33	5,56	4,17	4,33	5,00	5,00
Cytryny		kg	9,00	12,00	4,50	6,50	9,00	11,50	10,00	11,00	10,00	11,00	9,50	11,10	5,00	8,00
Grejpfruty		kg	4,00	13,00	7,00	8,40	4,00	5,00	4,71	5,29	6,43	6,79	5,00	5,50	5,00	13,00
Gruszki		kg	5,50	12,00					5,83	6,25	5,00	6,00				
Jablka		kg	6,00	6,80												
Mandarynki		kg	5,00	10,00	4,50	7,00	4,00	6,90	7,00	8,00	5,50	9,50	5,50	6,50	6,00	6,00
Pomarańcze		kg	3,00	9,00	3,60	5,50	4,40	7,00	5,00	8,00	5,50	8,00	5,00	6,00	4,00	4,50
Śliwki		kg	10,00	13,00									11,00	12,00		
Truskawki		kg	10,00	10,00	15,00	16,00			7,50	10,00	10,00	14,00			13,00	13,00
Winogrona		kg	10,00	13,00	5,50	6,50	10,00	15,00	9,29	10,71	11,14	17,71	13,00	17,00	10,00	10,00

## Zmiany cen hurtowych dla wybranego asortymentu owoców i warzyw

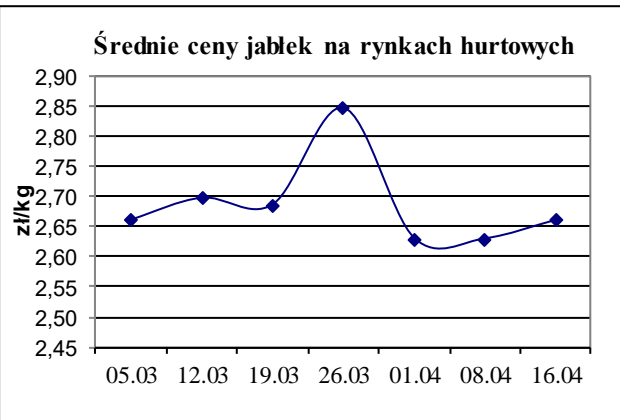
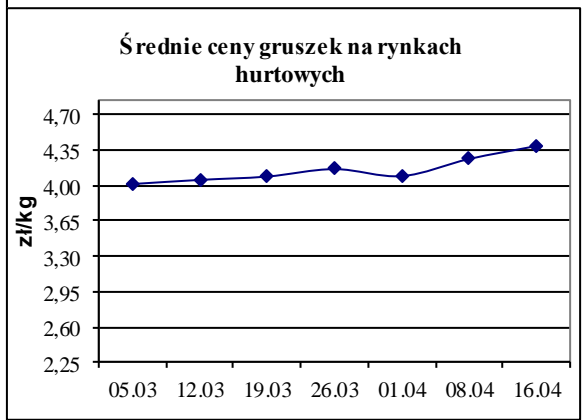
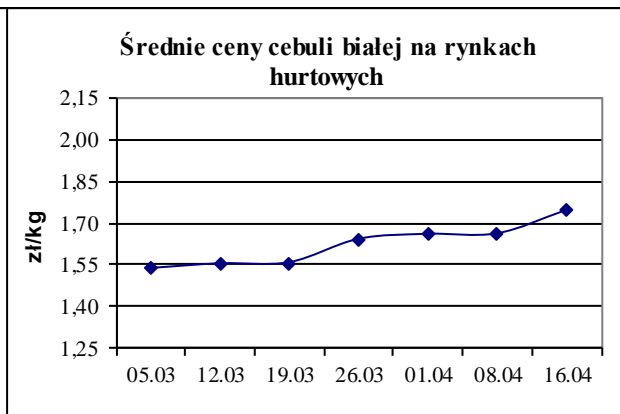
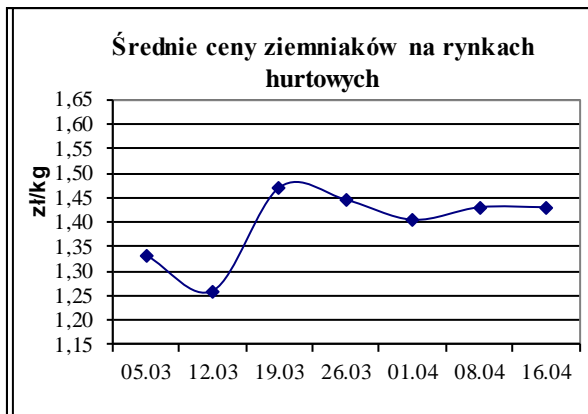
Produkt	Jedn.	Cena zł/jedn				Zmiany ceny (%)							
		16-04-2020		09-04-2020		w stosunku do poprzedniego notowania*)		2 tyg.		3 tyg.		4 tyg.	
		Min	Max	Min	Max	Min	Max	Min	Max	Min	Max	Min	Max
1	2	3	4	5	6	7	8	9	10	11	12	13	14
<b>Warzywa krajowe</b>													
Buraki ćwikłowe	kg	0,87	1,20	0,83	1,18	4,6	1,4	0,5	-1,4	-1,0	-9,1	-6,2	-7,7
Boczniki	kg	10,00	15,00	10,00	15,00	0,0	0,0	0,0	0,0	0,0	0,0	0,0	0,0
Cebula biała	kg	1,47	1,82	1,35	1,75	9,0	4,1	0,3	-1,6	5,9	-3,7	11,1	9,4
Kapusta biała	kg	0,85	1,14	0,90	1,10	-5,6	3,6	-4,2	3,6	0,0	-0,9	-13,6	-5,7
Marchew	kg	1,17	1,63	1,15	1,60	1,9	1,8	1,9	5,1	-9,9	-6,4	-5,0	-1,0
Ogórki gruntowe	kg	4,67	6,67	5,83	6,67	-20,0	0,0	-17,6	5,3	-1,8	2,6	-41,7	-29,8
Ogórki krótkie	kg	3,38	4,52	4,10	4,88	-17,5	-7,4	-11,4	-5,5	-21,9	-19,1	-54,4	-49,4
Pieczarki	kg	6,00	7,10	6,00	7,50	0,0	-5,4	1,4	-4,3	1,7	-6,6	-4,9	-7,4
Pietruszka	kg	2,40	3,23	2,40	3,28	0,0	-1,7	7,5	2,5	4,3	-5,9	-4,0	-3,3
Pomidory	kg	7,98	10,48	10,29	12,92	-22,4	-18,8	-32,5	-26,6	-25,9	-25,7	-41,2	-38,6
Pomidory malinowe	kg	11,38	13,53	12,70	15,33	-10,4	-11,8	-17,2	-16,5	-10,4	-23,4	-28,1	-36,2
Pory	kg	3,13	4,05	2,75	3,80	13,6	6,6	17,2	12,5	20,2	22,7	8,7	8,0
Rzodkiewka	peczek	1,32	1,72	1,36	1,74	-3,2	-1,3	-14,5	-8,2	-19,0	-15,2	-19,6	-15,2
Salata	szt.	2,24	2,81	2,27	2,95	-1,3	-4,8	7,7	2,6	-3,5	-12,1	-0,6	-6,3
Selery	kg	2,09	2,87	2,09	2,73	-0,3	5,1	3,0	5,1	5,9	1,8	2,9	3,8
Ziemniaki	kg	1,24	1,59	1,24	1,56	-0,5	2,3	2,2	-0,4	-3,5	-1,0	-2,8	-4,7
<b>Owoce krajowe</b>													
Gruszki	kg	3,90	4,90	3,67	4,88	6,4	0,5	13,0	3,2	13,4	0,0	10,8	4,9
<b>Jabłka:</b>													
<i>Boskoop</i>	kg	3,17	4,50	3,33	5,00	-5,0	-10,0	-5,0	-10,0	-5,0	-10,0	0,0	6,5
<i>Cortland</i>	kg	2,84	3,95	2,84	3,95	0,0	0,0	0,0	0,0	-11,8	-15,4	-2,9	0,0
<i>Gala</i>	kg	2,11	2,84	2,00	2,78	5,6	2,4	5,6	2,4	11,7	2,4	2,6	-3,4
<i>Golden</i>	kg	2,20	2,67	2,20	2,60	0,0	2,6	0,0	2,6	-5,8	-11,1	-2,5	-2,4
<i>Jonagold</i>	kg	2,02	2,40	2,02	2,40	0,0	0,0	0,0	0,0	0,8	-20,0	3,3	-7,7
<i>Jonagored</i>	kg	1,79	2,38	1,79	2,38	0,0	0,0	0,0	0,0	7,3	-10,8	2,5	-5,3
<i>Ligol</i>	kg	2,06	2,93	2,15	2,91	-3,8	0,6	-3,8	0,6	-6,6	-8,9	-7,3	-4,4
<i>Lobo</i>	kg	2,83	3,82	2,83	3,82	0,0	0,0	0,0	0,0	2,1	-4,4	3,4	8,4
<i>Shampion</i>	kg	1,93	2,65	1,90	2,51	1,8	5,5	1,8	5,5	2,4	-4,7	0,0	-3,4
<b>Warzywa importowane</b>													
<i>Czosnek</i>	kg	12,00	15,50	12,00	15,00	0,0	3,3	0,0	3,3	-7,7	-8,8	0,0	3,3
Kalafiory	kg	9,60	10,92	11,00	12,04	-12,7	-9,3	37,1	28,4	37,1	28,4	31,1	26,3
Papryka czerwona	kg	16,12	18,80	12,60	14,80	27,9	27,0	70,0	56,7	72,4	70,9	89,6	80,2
Papryka zielona	kg	13,40	14,00	9,50	11,25	41,1	24,4	57,6	33,3	60,8	40,0	57,3	38,3
Papryka żółta	kg	16,05	18,65	10,33	13,33	55,3	39,9	83,4	65,8	63,8	59,9	79,9	74,0
Pomidory	kg	6,71	22,90	7,21	9,50	-7,0	141,1	-11,4	133,7	17,5	161,7	12,9	178,0
Rzodkiewka	peczek	1,50	1,95	1,48	1,95	1,7	0,0	5,3	14,7	15,4	14,7	13,2	6,8
Salata	szt.	2,50	3,00	2,50	3,00	0,0	0,0	36,4	33,3	11,5	-2,7	-10,3	-16,7
Ziemniaki młode	kg	2,75	3,55	2,00	3,30	37,5	7,6	37,5	7,6	10,0	1,4	-3,5	2,9
<b>Owoce importowane</b>													
Ananasy	kg	4,50	7,17	4,70	7,80	-4,3	-8,1	-11,8	-10,4	-11,3	6,2	-14,2	-6,7
Banany	kg	4,31	5,13	4,38	5,06	-1,6	1,2	-0,1	1,2	1,5	1,2	-1,6	0,2
Cytryny	kg	8,14	10,16	7,75	9,58	5,1	6,0	14,3	17,2	18,0	23,9	24,6	29,7
Grejpfruty	kg	5,16	8,14	5,43	7,80	-4,9	4,4	-4,9	4,4	-1,2	7,2	3,0	21,0
Gruszki	kg	5,44	8,08	5,44	8,08	0,0	0,0	2,6	-1,0	2,6	-1,0	4,1	6,0
Jabłka	kg	6,00	6,80	6,00	6,80	0,0	0,0	0,0	0,0	0,0	0,0	0,0	0,0
Mandarynki	kg	5,36	7,70	5,63	8,00	-4,9	-3,8	6,1	-2,7	7,1	-6,1	7,6	4,5
Śliwki	kg	10,50	12,50	10,50	12,50	0,0	0,0	5,0	-3,8	5,0	-3,8	-4,5	-3,8
Truskawki	kg	11,10	12,60	11,10	12,80	0,0	-1,6	-10,5	-11,9	-20,7	-24,6	-20,7	-22,8
Winogrona	kg	9,85	12,85	10,32	12,49	-4,6	2,9	-11,7	-4,3	-7,0	-5,4	-20,5	-14,3

\* data wydania biuletynu

Źródło: Obliczenia własne na podstawie danych pochodzących z giełd i rynków hurtowych.

\*\*) Zmiana ceny minimalnej w stosunku do poprzedniego notowania w % = [(kolumna 3 - kolumna 5) / kolumna 5] x 100  
Zmiana ceny maksymalnej w stosunku do poprzedniego notowania w % = [(kolumna 4 - kolumna 6) / kolumna 6] x 100

**ŚREDNIE CENY OWOCÓW I WARZYW NA RYNKACH HURTOWYCH**



*Brak aktualnych notowań ze względu na minimalne obroty na targowiskach*

**1/ Informacje dot. cen skupu dostarczane są przez IERiGŻ Zakład Ekonomiki Gospodarstw Rolnych i Ogrodniczych**

**2/ Informacje dot. cen producenta dostarczane są przez KRIR MRiRW**

**3/ Informacje dot. cen hurtowych dostarczone są przez przedstawicieli niżej wymienionych rynków hurtowych i ośrodków doradztwa rolniczego.**

Warszawski Rolno-Spożywczy Rynek Hurtowy S.A. – **Bronisze** – [www.bronisze.com.pl](http://www.bronisze.com.pl); Giełda - Białystok Podlaskie Centrum Rolno Towarowe S.A. - <https://www.podlaskiecentrum.pl/>; Lubelski Rynek Hurtowy S.A. – **Lublin** – [www.elizowka.pl](http://www.elizowka.pl), Wielkopolska Gildia Rolno-Ogrodnicza S.A. – **Poznań** – [www.wgro.com.pl](http://www.wgro.com.pl); Podkarpackie Centrum Hurtowe Agrohurt S.A. – **Rzeszów** – [www.mgrt.rzeszow.pl](http://www.mgrt.rzeszow.pl); Zachodniopomorskie Centrum Hurtowe **Rolhurt**- [www.rolhurt.pl](http://www.rolhurt.pl), **Mewat Bydgoszcz** - [www.targowisko.mewat.pl](http://www.targowisko.mewat.pl), Rolno-spożywczy rynek hurtowy- <http://www.targpiast.com.pl/>, Łódzki Rynek Hurtowy ZJAZDOWA S.A. <https://zjazdowa.com.pl/>.

**4/ Informacje dot. cen targowiskowych ziemniaków i cebuli dostarczone są przez pracowników ośrodków doradztwa rolniczego.**

**Wydawca:** Ministerstwo Rolnictwa i Rozwoju Wsi; 00-930 Warszawa ul. Wspólna 30  
tel. (022) 623 27 67; fax (022) 623 27 06, 623 27 07

**Adres internetowy:** [strona ZSRIR](http://strona.ZSRIR); **E-mail:** [Biuletyn@minrol.gov.pl](mailto:Biuletyn@minrol.gov.pl)

**Autor:** Tomasz Chruśliński tel. (022) 623-27-67; E-mail: [Tomasz.Chruslinski@minrol.gov.pl](mailto:Tomasz.Chruslinski@minrol.gov.pl),

**Warunki dostępu do publikacji:**

Tygodnik jest udostępniany zainteresowanym osobom bezpłatnie.

**Rynek owoców i warzyw świeżych** - ukazuje się w każdy czwartek.

***Osoby zainteresowane regularnym otrzymywaniem publikacji muszą zgłosić zamówienie na adres Departamentu Rynków Rolnych***

***Informacje o poziomie cen hurtowych niżej wymienionych produktów można uzyskać na stronie internetowej rynków hurtowych***

brokuły, brukselka, cebula czerwona, cukinia, cykoria, fasola "Jaś", fasola biała, fasola szparagowa, kapusta czerwona, kapusta kiszona, kapusta pekińska, kapusta włoska, koperek, nać pietruszki, ogórki kiszane, rzodkiew biała, szczypiorek, włoszczyzna, agrest, aronia, borówka amerykańska, morele, orzechy laskowe, orzechy włoskie, ananasy, klementynki, kokosy, melony, morele.