

MINISTERSTWO ROLNICTWA I ROZWOJU WSI

ZINTEGROWANY SYSTEM ROLNICZEJ INFORMACJI RYNKOWEJ - (ZSRIR)


(podstawa prawna: ustawa o rolniczych badaniach rynkowych z dnia 30 marca 2001 r.)

WYDZIAŁ INFORMACJI RYNKOWEJ I STATYSTYKI ROLNEJ

RYNEK JAJ SPOŻYWCZYCH

Nr 03/2022

27 stycznia 2022 r.



NOTOWANIA CEN ZA OKRES: 17.01 – 23.01.2022r.

Badanie cen skupu i sprzedaży prowadzone jest na reprezentatywnej grupie.

Średnie ceny liczone są jako średnia ważona.

1. Ceny sprzedaży w zakładach pakowania jaj

Średnie krajowe ceny sprzedaży netto (bez VAT) jaj spożywczych klasy A w zakładach pakowania

[zł/100 szt.]

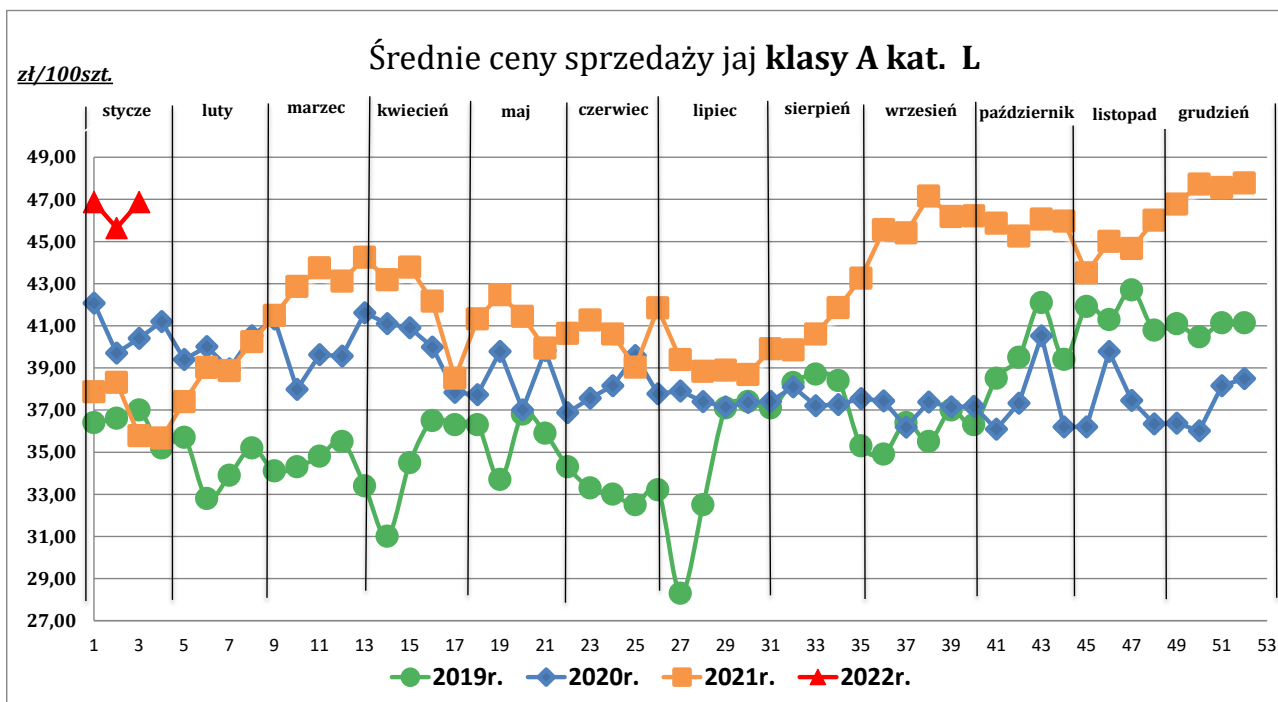
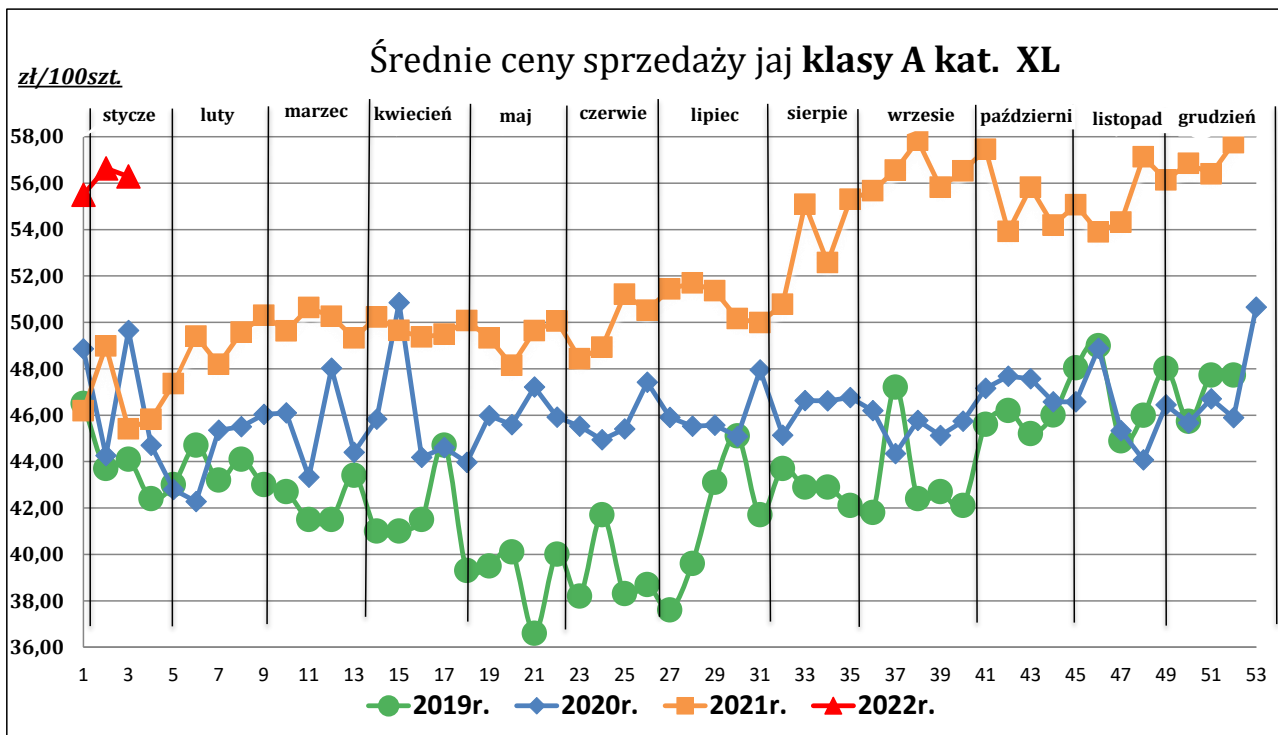
Towar:	Cena w zł/100szt.		Zmiana [%]
	23.01.2022	16.01.2022	
	Jaja klasy XL wg systemów chowu (krajowe):		
klatkowy	56,29	56,64	-0,6

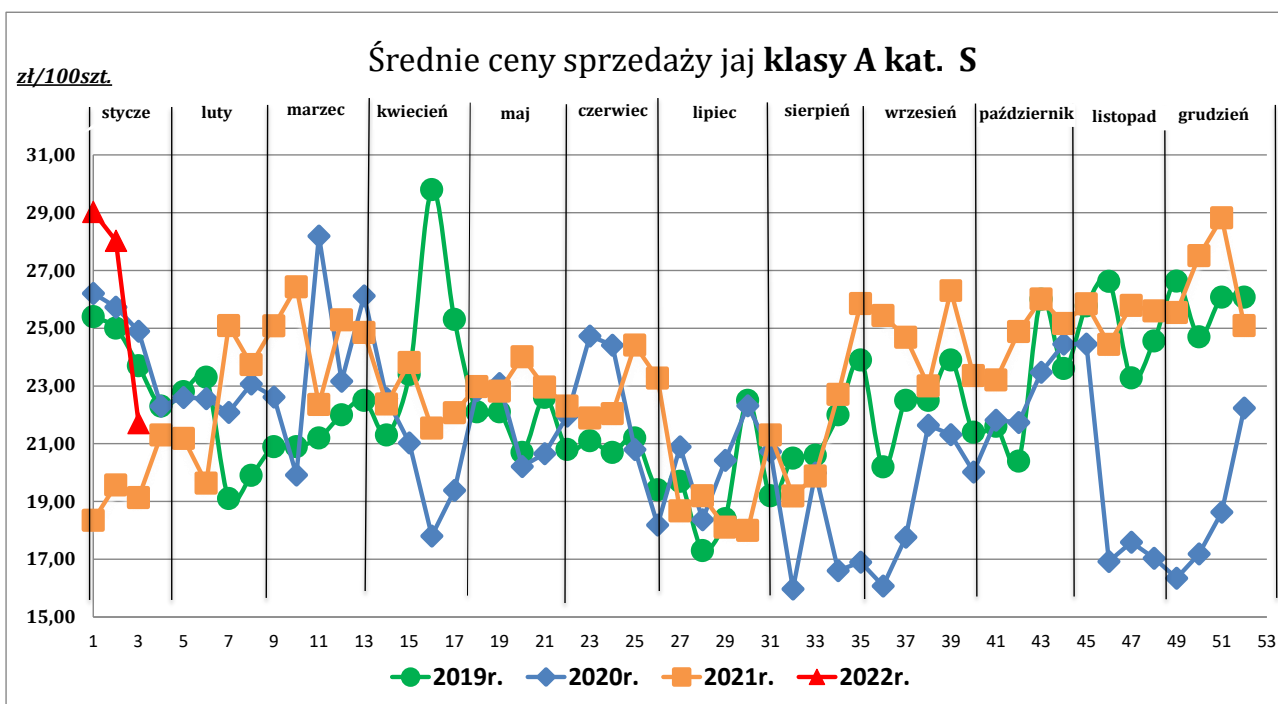
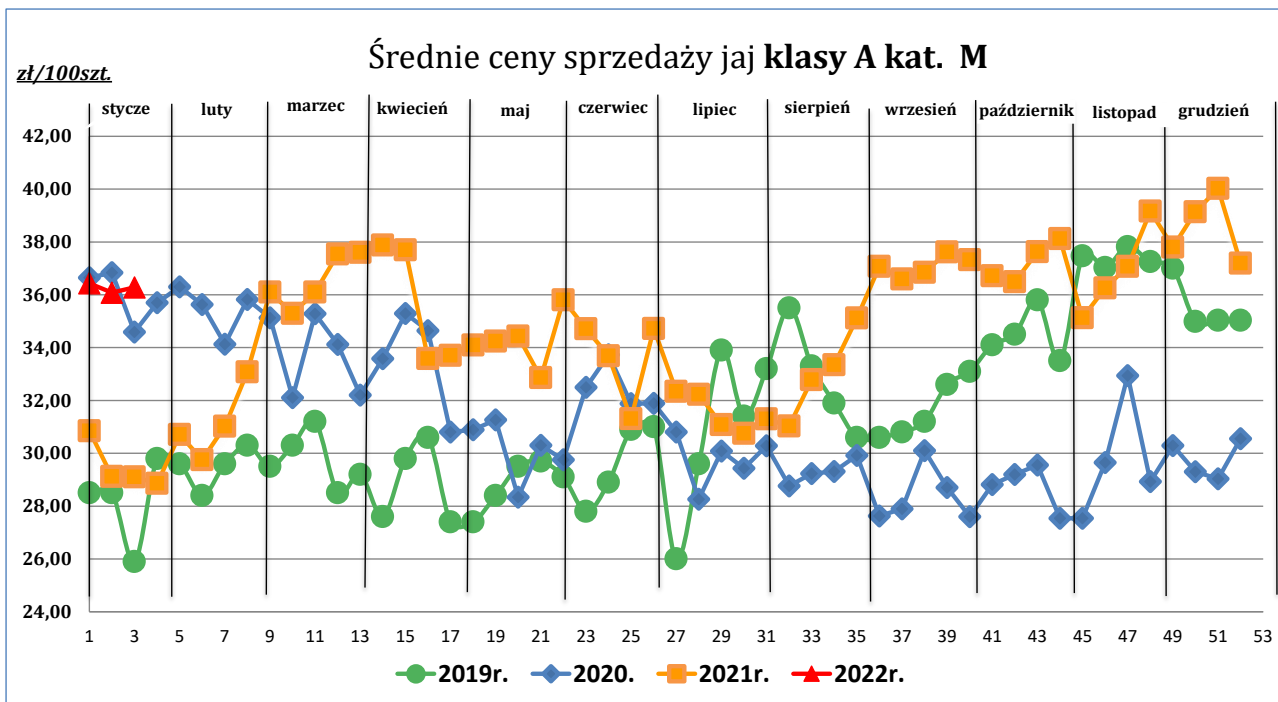
Towar:	Cena w zł/100szt.		Zmiana [%]
	23.01.2022	16.01.2022	
	Jaja klasy L wg systemów chowu (krajowe):		
klatkowy	46,87	45,64	2,7
ściółkowy	55,12	55,12	0,0
wolny wybieg	60,18	60,03	0,2

Towar:	Cena w zł/100szt.		Zmiana [%]
	23.01.2022	16.01.2022	
	Jaja klasy M wg systemów chowu (krajowe):		
klatkowy	36,28	36,08	0,6
ściółkowy	49,90	48,49	2,9
wolny wybieg	56,18	56,70	-0,9
ekologiczny	76,73	78,25	-1,9

Towar:	Cena w zł/100szt.		Zmiana [%]
	23.01.2022	16.01.2022	
	Jaja klasy S wg systemów chowu (krajowe):		
klatkowy	21,72	28,03	-22,5

Wykorzystanie możliwe wyłącznie z podaniem źródła





*wykresy (chów klatkowy)

Informacja:

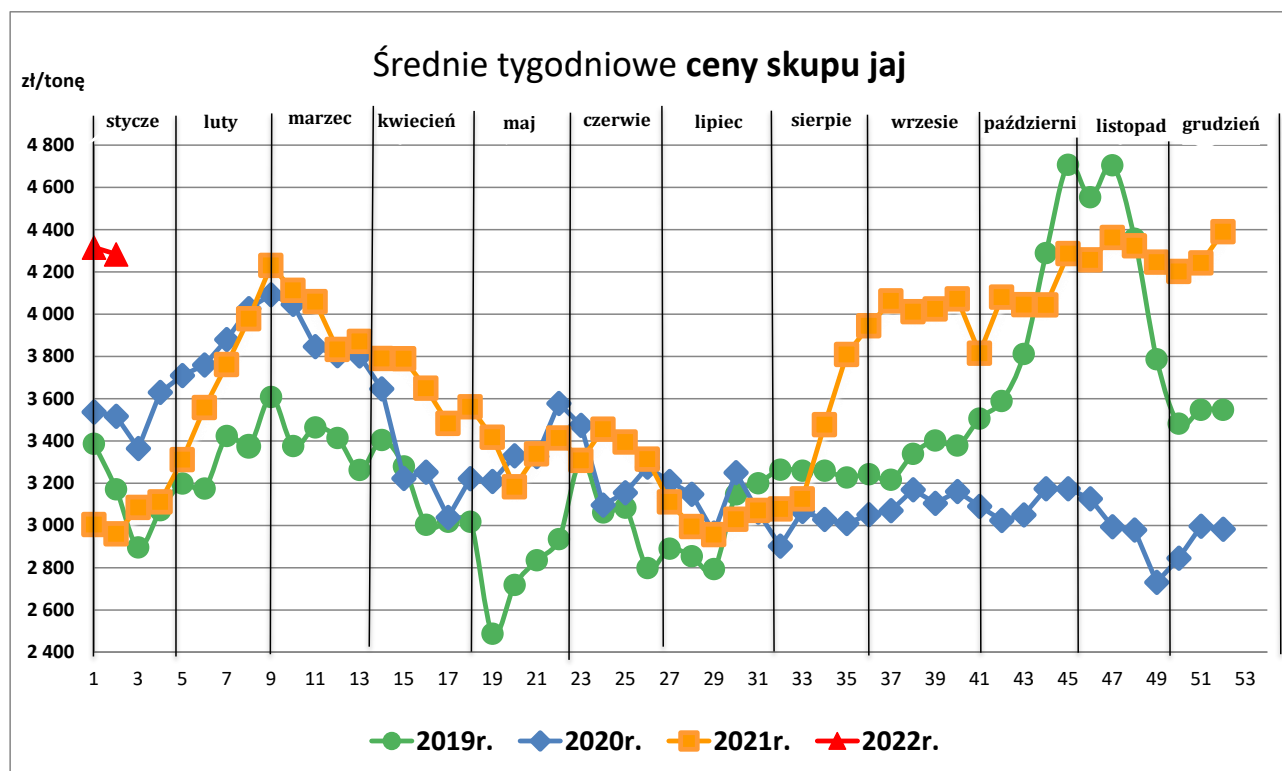
Aktualnie dostępne średnie ceny sprzedaży jaj spożywczych w poszczególnych państwach Unii Europejskiej zostały zamieszczone w wersji EXCEL biuletynu.

2. Ceny skupu jaj w zakładach przetwórstwa jaj za okres: 17.01 – 23.01.2022 r.

[zł/tona]

Towar	23.01.2022	16.01.2022	zm. ceny %
	*	4 284,00	--

* - z uwagi na ustawowy wymóg nieidentyfikowalności danych, ceny nie podano



3. Średnie ceny zakupu jaj spożywczych płacone przez podmioty handlu detalicznego w okresie: 17.01 – 23.01. 2022 r.

(daty podane w tabeli oznaczają ostatni dzień analizowanego tygodnia)

Towar:	Cena w zł/100szt.		Zmiana [%]
	23.01.2022	16.01.2022	
	Jaja klasy L wg systemów chowu (krajowe):		
klatkowy	46,87	50,66	-7,5
ściółkowy	55,12	55,57	-0,8
wolny wybieg	60,18	60,15	0,0
ekologiczny	*	*	--

Towar:	Cena w zł/100szt.		Zmiana [%]
	23.01.2022	16.01.2022	
	Jaja klasy M wg systemów chowu (krajowe):		
klatkowy	36,28	41,47	-12,5
ściółkowy	49,99	51,60	-3,1
wolny wybieg	56,18	57,42	-2,2
ekologiczny	76,73	73,02	5,1

* - z uwagi na ustawowy wymóg nieidentyfikowalności danych, ceny nie podano

Polski handel jajami (PCN 0407) w okresie I-XI 2021 r. (dane wstępne*)

EKSPORT						IMPORT					
I-XI 2020 r.			I-XI 2021 r.			I-XI 2020 r.			I-XI 2021 r.		
Kraj	Wartość [tys. EUR]	Wolumen [tony]	Kraj	Wartość [tys. EUR]	Wolumen [tony]	Kraj	Wartość [tys. EUR]	Wolumen [tony]	Kraj	Wartość [tys. EUR]	Wolumen [tony]
OGÓLEM	216 716	184 296	OGÓLEM	177 049	133 436	OGÓLEM	25 888	10 956	OGÓLEM	46 971	25 323
Holandia	55 491	52 340	Niemcy	49 819	30 385	Włochy	5 588	541	Holandia	9 055	3 594
Niemcy	52 804	38 598	Holandia	33 811	28 427	Niemcy	4 427	2 744	Włochy	7 699	920
Węgry	16 735	16 739	Węgry	12 443	10 581	Węgry	2 978	269	Niemcy	7 141	6 277
Włochy	13 717	11 146	Singapur	11 871	10 127	Litwa	2 950	3 379	Litwa	5 439	5 177
Republika Czeska	12 424	12 100	Republika Czeska	10 728	9 473	Francja	2 218	593	Belgia	4 441	1 164
Belgia	10 882	9 247	Belgia	6 333	5 216	Dania	1 711	597	Francja	3 533	1 540
Francja	8 221	7 355	Rumunia	5 134	4 185	Słowacja	1 404	194	Łotwa	2 611	2 372
Wielka Brytania	6 362	4 209	Francja	4 639	4 177	Republika Czeska	1 401	1 453	Republika Czeska	1 674	1 584
Rumunia	6 219	5 300	Wielka Brytania	4 258	2 239	Szwecja	1 003	510	Dania	1 549	638
Singapur	4 188	3 896	Włochy	4 007	3 278				Słowacja	1 314	386
Arabia Saudyjska	3 856	3 716	Liberia	2 974	2 573				Węgry	907	108
Austria	3 430	3 362	Słowacja	2 731	2 406						
Litwa	3 138	2 691	Bulgaria	2 708	1 693						
Hongkong	2 640	2 672	Litwa	2 689	1 823						
Ukraina	2 457	800	Irak	2 498	731						
Chorwacja	1 881	1 680	Grecja	1 824	1 349						
Słowacja	1 878	1 725	Chorwacja	1 735	1 577						
Grecja	1 631	787	Gambia	1 696	1 480						
Białoruś	1 490	390	Hongkong	1 600	1 514						
Irak	1 350	571	Sierra Leone	1 593	1 415						
Łotwa	1 124	756	Austria	1 533	1 582						
Dania	1 004	1 026	Katar	1 360	1 188						
			Moldowa	1 285	421						
			Arabia Saudyjska	1 229	1 152						
			Dania	1 147	1 078						
			Łotwa	1 128	700						

Źródło: Dane Min. Finansów

Biuletyn „Rynek jaj spożywczych” ukazuje się w każdy czwartek

Wydawca:

Ministerstwo Rolnictwa i Rozwoju Wsi, ul. Wspólna 30; 00-930 Warszawa

Departament Rynków Rolnych.

tel. (022) 623-16-33, fax (022) 623-27-06

Internet: [strona ZSRIR](http://strona.ZSRIR); E-mail: biuletyn@minrol.gov.pl

Autor:

Anna Pankiewicz, tel. (022) 623-16-33; E-mail: anna.pankiewicz@minrol.gov.pl

Warunki otrzymywania biuletynu:

Biuletyn udostępniany jest wszystkim zainteresowanym bezpłatnie.