

MAŁY KLESZCZ - DUŻY PROBLEM?

PODEJRZANY

Ixodes ricinus,
ps. **KLESZCZ POSPOLITY**

WYSTĘPUJE W 3 GROŹNYCH POSTACIACH:

- **LARWY:** prawie przezroczysta, niewidoczna dla oka
- **NIMFY:** wielkości główki od szpilki, 2-3 mm średnicy
- **IMAGO** (postać dojrzała): ok. 4-5 mm długości

RYSOPIS:


- pajęczak
- żywi się krwią zwierząt i ludzi
- przenosi choroby zakaźne i pasożytnicze



OBSZAR I SPOSÓB DZIAŁANIA:


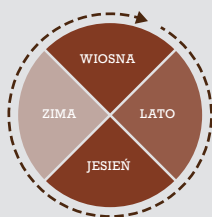
Występuje w miejscach o dużej wilgotności, porośniętych krzewami, niskimi zaroślami i trawami: na łąkach, nad stawami i jeziorami, w zagajnikach, wzdłuż dróg i ścieżek leśnych.

Coraz częściej można go spotkać w miastach, na skwerach, w parkach czy przydomowych ogródkach, a nawet w piwnicach.



NIE SKACZE I NIE SPADA Z DRZEW!

„Czeka” na liściu, źdźble trawy i zahacza się, gdy obok przechodzi żywiciel. „Polując” reaguje na wibracje, zapach, stężenie dwutlenku węgla i ciepło ciała potencjalnej ofiary.



Zaczyna żerować kiedy temperatura gleby osiąga 5 - 7°C.


Najaktywniejszy jest wiosną i jesienią, w porze przedpołudniowej i przedwieczornej.

JAK ZMNIJSZYĆ RYZYKO UKĄSZENIA PRZEZ KLESZCZA?



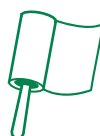
BROŃ SIĘ:

Używaj preparatów odstrasżających kleszcze tzw. **repelentów**.



CHROŃ SIĘ:

Wybieraj ubrania zakrywające całe ciało, najlepiej w jasnych kolorach – na nich łatwiej zobaczysz kleszcza.



SPRAWDŹ SIĘ:

Po powrocie przejrzyj ubranie, wytrzep na dworze lub użyj rolki do ubrań. **Konieczn**ie obejrzyj dokładnie całe swoje ciało. Jeżeli towarzyszył Ci pies – sprawdź również jego.