

# Rynek owoców i warzyw świeżych

Nr 49/2020

10 grudnia 2020r.

**NOTOWANIA W DNIACH: 30.11 – 10.12.2020 r.**



**Ceny skupu netto w zakładach przetwórczych i chłodniach zbierane 08 XII 2020 r. (zł/kg)**

Województwo	Buraki czerwone	Cebula	Kapusta biała	Kapusta czerwona /a	Kapusta pekińska ml	Marchew	Pieczarki
kujawsko-pomorskie	0,50-0,80	0,60-0,90	0,35-0,40	0,55-1,00	1,00-1,35	0,50-0,65	
lubelskie		0,65-0,80	0,45	0,50-0,80			
łódzkie	0,70		0,40	0,40-0,60	1,00-1,15	0,55-0,80	
małopolskie	0,60-0,75	0,60-0,95	0,40-0,60	0,50-0,60	1,00	0,60-0,80	5,71
mazowieckie	0,50-0,70	0,65-0,80	0,35-0,40	0,40-0,60	1,00-1,10	0,50-0,60	5,50-6,00
podkarpackie	0,67	0,75-0,80	0,50	0,45-0,70	1,00	0,76	6,67
podlaskie							
wielkopolskie		0,50-0,65	0,35-0,60	0,45-0,70		0,60-0,70	
<b>cena średnia</b>	<b>0,65</b>	<b>0,65</b>	<b>0,43</b>	<b>0,58</b>	<b>1,09</b>	<b>0,65</b>	<b>5,97</b>
<b>tydzień temu</b>	<b>0,65</b>	<b>0,65</b>	<b>0,45</b>	<b>0,59</b>	<b>1,24</b>	<b>0,68</b>	<b>5,75</b>
<b>rok temu</b>	<b>0,81</b>	<b>1,10</b>	<b>0,76</b>	<b>1,22</b>	<b>1,21</b>	<b>0,70</b>	<b>6,07</b>
Województwo	Pietruszka	Pomidor malinowy	Seler	Zeimniak	Jabłka	Gruszki	Orzechy włoskie
kujawsko-pomorskie	1,20-1,80		1,00-1,40	0,23-0,45	1,20-1,80		
lubelskie	1,80-2,00				1,00-1,80		
łódzkie		15,00-16,00	1,20-1,35		1,10-2,00		
małopolskie	1,60-2,10		1,00-1,40	0,40-0,45	1,00-1,80	1,70-2,40	7,00
mazowieckie	1,80-2,00		1,10-1,20		1,00-1,90	1,80-2,70	9,00
podkarpackie	2,21		1,62	0,38	1,50	2,40-2,50	
świętokrzyskie				0,50			
wielkopolskie		15,00-15,83	1,20-1,55	0,20-0,40			
<b>cena średnia</b>	<b>1,83</b>	<b>15,46</b>	<b>1,26</b>	<b>0,36</b>	<b>1,41</b>	<b>2,14</b>	<b>8,00</b>
<b>tydzień temu</b>	<b>1,81</b>	<b>8,92</b>	<b>1,37</b>	<b>0,36</b>	<b>1,40</b>	<b>2,14</b>	<b>8,00</b>
<b>rok temu</b>	<b>1,83</b>	<b>-</b>	<b>1,55</b>	<b>1,10</b>	<b>1,42</b>	<b>2,48</b>	<b>5,00</b>

## Rynek owoców i warzyw świeżych

Ceny skupu netto w zakładach przetwórczych i chłodniach zbierane 7-8 XII 2020 r. (zł/kg)								
Województwa	Cebula obrana	Marchew na plastry	Kapusta biała	Pory	Selery	Marchew na kostkę	Buraki ćwikłowe	Jabłko przemysłowe
dolnośląskie								
kujawsko-pomor.	0,60-0,82zł/k			0,75-1,10zł				
kujawsko-pomor.		0,29zł/k				0,25zł/k		
kujawsko-pomor.					0,70zł/k			0,53/k-0,60zł
kujawsko-pomor.	0,83zł						0,27zł/k	
lubelskie			0,22zł					
lubelskie					0,70zł			
lubelskie							0,26zł/k	0,52/k-0,60zł
lubelskie				0,75-1,10zł				
lubuskie						0,24zł		0,60zł
łódzkie								
łódzkie								
małopolskie			0,20zł					0,48-0,57zł
mazowieckie								0,61zł
mazowieckie				0,74-1,10zł				
podkarpackie	0,84zł		0,20zł					0,50/k
podkarpackie							0,26zł/k	
podlaskie		0,30zł		0,75-1,00zł				
podlaskie								
śląskie			0,22zł		0,70zł			
świętokrzyskie								
wielkopolskie		0,31zł						
wielkopolskie						0,26zł/k		
zachodnio-pomor.	0,84zł							
średnio	0,60-0,83zł	0,30zł/k	0,21zł	0,75-1,10zł	0,70zł	0,25zł/k	0,26zł/k	0,56/k-0,60zł/k
tydzień temu	0,62-0,85zł	0,32zł/k	0,23zł	0,90-1,18zł	0,64-0,74zł	0,25zł/k	0,30zł/k	0,56/k-0,62zł/k
rok temu	1,22-1,30zł	0,37zł/k	0,50-0,55zł	0,90/k-1,15zł/k	1,93zł/k	0,29zł	0,36zł	0,45-0,54zł

Źródło: IERiGŻ, Zakład Ekonomiki Gospodarstw Rolnych i Ogrodniczych

## II. Średnie tygodniowe ceny producenta wybranych owoców i warzyw świeżych w zł/kg 30.11 – 06.12.2020 (49 tydzień)

Województwo/Towar	Mazowieckie			Świętokrzyskie			Wielkopolskie		
	30.11 - 06.11.2020r. cena w zł/kg (szt*)	23.11 - 29.11.2020r. cena w zł/kg (szt*)	tygodniowa zmiana ceny w %	30.11 - 06.11.2020r. cena w zł/kg (szt*)	23.11 - 29.11.2020r. cena w zł/kg (szt*)	tygodniowa zmiana ceny w %	30.11 - 06.11.2020r. cena w zł/kg (szt*)	23.11 - 29.11.2020r. cena w zł/kg (szt*)	tygodniowa zmiana ceny w %
Jabłko (op.5-20 kg) Golden delicious (70/80mm)	1,50	1,50	0,0	--	--	--	--	--	--
Jabłko (op.5-20 kg) Jonagold+Jonagored (70/80mm)	1,30	1,30	0,0	--	--	--	--	--	--
Jabłko (op.5-20 kg) Idared (70/80mm)	--	--	--	--	--	--	--	--	--
Jabłko (op.5-20 kg) Champion (70/80mm)	--	--	--	1,25	1,25	--	--	--	--
Jabłko (op.5-20 kg) Boskoop (70/80mm)	3,00	3,00	0,0	--	--	--	0,00	--	--
Jabłko (op.5-20 kg) Gala (65/70mm)	--	--	--	--	--	--	--	--	--
Gruszki (op.5-20 kg) Lukaszówka (65/70 mm)	2,00	2,00	0,0	2,12	2,12	0,0	--	--	--
Cebula żółta 40-80 mm; op.5-25 kg	--	--	--	--	--	--	--	--	--
Cebula biała 40-80 mm op.5-25 kg	0,90	0,88	2,3	0,70	0,70	0,0	0,95	0,96	-0,6
Marchew wszystkie odmiany pakowane luzem	0,65	0,65	0,0	0,70	0,70	0,0	0,90	0,91	-0,7
Pietruszka korzeń op. 10 kg	--	--	--	1,70	1,70	--	2,46	2,28	7,9
Pomidory, typ okrągły; op. 5-6kg	--	--	--	6,75	6,75	0,0	--	--	--
Ogórki, typ gładkie; op. 5-6 kg	--	--	--	--	--	--	--	--	--
Seler	--	--	--	1,90	1,90	0,0	1,97	1,83	7,4
Salata masłowa za główkę	--	--	--	--	--	--	--	--	--
Szparagi biało/fioletowe >16mm	--	--	--	--	--	--	--	--	--
Burak ćwikłowy op. 10-15 kg	--	--	--	0,65	0,65	0,0	0,85	0,83	2,2
Kalafiori 12-20 cm	--	--	--	--	--	--	--	--	--
Kapusta biała zł/kg	--	--	--	0,40	0,40	0,0	0,51	0,51	0,0
Rzodkiewka za pęczek 10 szt	--	--	--	--	--	--	--	--	--
Ziemniaki (op. 15 kg)	--	--	--	0,42	0,42	0,0	--	--	--
Pieczarki 30-65 mm	--	--	--	--	--	--	5,23	5,27	-0,7

III. Ceny owoców i warzyw na rynkach hurtowych w dniach: 04.12-10.12.2020r

		Białystok		Bronisze		Bydgoszcz		Kalisz		Lublin		Łódź		Poznań		Radom		Rzeszów		Sandomierz		Szczecin		Wrocław	
Data notowania		2020-12-04		2020-12-10		2020-12-08		2020-12-10		2020-12-08		2020-12-09		2020-12-09		2020-12-04		2020-12-09		2020-12-10		2020-12-04		2020-12-08	
Owoce	Jedn.	Min	Max	Min	Max	Min	Max	Min	Max	Min	Max	Min	Max	Min	Max	Min	Max	Min	Max	Min	Max	Min	Max	Min	Max
<b>KRAJOWE</b>																									
Buraki ćwikłowe	kg	1,00	1,20	0,50	0,90	1,00	1,20	0,80	1,00	1,00	1,00	0,60	1,40	1,00	1,20	0,80	1,00	0,80	1,20	0,60	0,70	0,90	1,40	1,00	1,00
Cebula biała	kg	1,00	1,20	0,65	1,10	1,50	2,00	1,00	1,20	1,20	1,20	0,53	1,07	1,20	1,40	0,80	1,00	0,80	1,50	0,60	0,80			1,00	1,00
Kalafior	szt.					4,00	6,00			3,00	6,50	3,00	5,00					4,00	5,00	4,00	4,00			3,00	5,00
Kapusta biała	kg			0,55	0,75			0,60	0,60	0,75	0,88	0,35	0,75			0,50	0,60			0,50	0,60			0,70	0,70
Marchew	kg	0,80	1,00	0,50	0,80	1,20	1,50	0,80	1,20	1,00	1,00	0,80	1,50	1,00	1,30	0,80	1,00	0,80	1,50	0,60	0,80	1,00	1,40	1,00	1,30
Ogórki krótkie	kg	6,50	7,50					8,00	8,00			6,00	7,40	7,00	8,00					5,00	7,00	6,20	6,80	6,00	7,00
Pietruszka	kg	3,50	4,50	2,00	3,00	3,00	4,00	2,60	3,00	3,00	3,80	2,60	3,60	2,40	2,60	2,80	3,20	3,00	4,00	1,60	1,80	3,00	4,00	3,00	3,00
Pomidory	kg	5,80	6,80	5,50	6,50	6,00	8,00	5,00	6,67	3,00	3,00	6,33	8,00	5,00	6,67	4,00	5,50	5,00	6,00	6,00	6,50	4,00	5,00	6,00	7,00
Pomidory malinowe	kg			14,00	17,00	8,00	12,00	15,00	18,33	5,00	13,30	15,00	20,00	17,50	19,00			10,00	11,00	10,00	13,00			7,00	9,00
Pory	szt.			1,40	1,80	2,50	3,00	1,20	1,40			1,30	2,00	1,00	1,50			1,50	2,00	0,80	1,50	1,50	2,00	1,50	1,50
Rzodkiewka	peczek	1,30	1,60	2,00	2,50	1,50	2,00	1,20	1,20	1,30	1,60	1,00	1,80	1,40	1,50	1,50	1,80			1,40	1,50	1,40	1,60	1,50	1,50
Salata	szt.	2,00	2,50	2,50	3,30	1,80	2,80	1,33	1,50	2,00	2,50			2,40	2,60					2,20	2,50	2,20	3,00	3,00	3,00
Selery	kg	3,00	3,50	1,00	1,60	2,00	2,60	1,80	2,20	2,00	2,60	2,00	3,00	2,00	2,40	1,80	2,00	2,00	3,00	1,80	2,00	2,20	3,00	2,50	3,00
Ziemniaki	kg	0,67	1,00	0,40	0,67	0,60	0,60	0,33	0,47	0,67	0,70	0,43	0,80	0,40	0,67	0,50	0,70	0,60	0,80	0,30	0,50	0,53	0,80	0,40	0,50
Boczniki	kg			10,00	15,00					14,67	15,00													20,00	20,00
Pieczarki	kg	8,00	8,80	5,50	8,00	5,00	6,00	5,00	6,00	6,00	6,67	7,00	9,50	7,00	7,50			7,00	8,00	6,50	7,00			6,00	7,00
<b>IMPORTOWANE</b>																									
Czosnek	kg							15,00	15,00	14,00	14,00														
Kalafior	szt.	5,50	6,50	5,00	5,75			5,00	5,50					5,00	5,67			5,00	6,00			5,00	7,00		
Ogórki długie	kg			4,00	8,00	8,00	8,50	5,00	6,00	4,44	8,00			4,44	6,22										
Papryka czerwona	kg			6,75	8,00	6,00	7,00	8,00	8,50	7,60	8,60	3,00	8,00	7,60	9,00			7,00	8,00	7,00	8,00	8,00	10,00	5,00	5,00
Papryka zielona	kg			6,00	7,00	5,00	6,00	7,00	7,00			3,00	4,00	8,00	9,00					7,00	8,00			4,00	4,00
Papryka żółta	kg			6,75	8,00	5,00	6,00	8,00	8,00			4,40	6,00	7,60	9,00					7,00	8,00			4,00	4,00
Pomidory	kg			3,33	8,50			5,00	6,00					5,00	6,33			7,00	8,00						
Rzodkiewka	peczek			1,30	1,75			1,25	1,25																
Salata	szt.			1,70	2,85			1,88	2,00					3,30	3,60			2,20	2,50						

## Rynek owoców i warzyw świeżych

Miejscowość			Białystok		Bronisze		Bydgoszcz		Kalisz		Lublin		Łódź		Poznań		Radom		Rzeszów		Sandomierz		Szczecin		Wrocław		
Data notowania			2020-12-04		2020-12-10		2020-12-08		2020-12-10		2020-12-08		2020-12-09		2020-12-09		2020-12-04		2020-12-09		2020-12-10		2020-12-04		2020-12-08		
Owoce	Odm.	Jedn.	Min	Max	Min	Max	Min	Max	Min	Max	Min	Max	Min	Max	Min	Max	Min	Max	Min	Max	Min	Max	Min	Max	Min	Max	
<b>KRAJOWE</b>																											
Gruszki		kg	4,50	5,50	2,50	3,75	3,50	4,50	4,00	4,00	3,50	4,50	2,50	4,00	4,00	5,50	2,00	3,50	2,50	3,50	1,75	2,50	3,50	5,00	2,00	4,50	
<b>Jabłka</b>																											
	Boskoop	kg									3,00	3,34			2,00	4,00											
	Cortland	kg			2,66	4,00			2,00	2,00			1,67	2,67	2,80	3,33											
	Gala	kg			1,66	2,33			1,67	1,67	2,00	2,34			2,00	2,67											
	Gloster	kg			1,66	2,00			1,67	1,67																	
	Golden	kg			2,00	3,30			1,67	1,67																	
	Jonagold	kg			2,00	2,66																					
	Jonagored	kg			2,00	2,26			1,67	1,67																	
	Ligol	kg			1,86	2,66			1,67	2,00			1,20	2,00	2,00	2,67											
	Lobo	kg			2,85	3,50			2,00	2,33	3,00	3,00	1,33	2,33	2,67	3,33					2,30	2,50					
	Szampion	kg			1,75	2,66			1,33	1,67	2,33	2,66	1,20	2,00	2,00	2,67					1,10	1,20					
Śliwki		kg	6,50	7,50	3,50	5,00	2,00	3,00					1,25	4,50							2,80	3,00	6,50	8,00	5,00	5,00	
<b>IMPORTOWANE</b>																											
Ananasy		szt.			3,90	4,50	5,50	6,00	4,00	5,00	4,00	5,00	5,00	10,00			5,00	6,00	4,50	5,00	6,00	6,00	7,50	7,50	8,00	10,00	
Arbuzy		kg	4,50	5,50			3,00	3,50	4,00	4,00					4,00	5,00					4,00	4,00	5,50	5,50	3,50	4,00	
Banany		kg	5,00	5,50	3,30	4,65	4,10	4,50	3,61	3,89	3,40	4,40	3,33	4,17	3,78	5,56	4,50	5,00	3,00	3,17	3,90	4,30	3,80	4,00	4,00	6,00	
Cytryny		kg	4,50	5,50	3,30	5,50	7,00	8,00	5,00	6,00	3,60	5,50	6,50	7,00	4,50	5,50	4,50	7,00	3,50	5,80	4,00	5,50	5,00	7,00	5,00	7,00	
Grejpfruty		kg	6,50	7,50	4,00	16,00	7,00	8,40	5,00	15,00	3,80	5,00	6,47	7,06	6,43	7,50	4,00	6,00	5,00	5,50	5,50	8,00	6,50	6,50	6,00	8,00	
Gruszki		kg			4,00	6,00			5,00	7,00					5,50	6,50									5,00	5,50	
Mandarynki		kg	4,40	5,40	3,00	6,50	4,50	6,00	4,00	5,50	3,00	5,50	7,00	8,00	3,50	8,50	3,80	6,00	3,00	6,00	3,50	5,50	4,50	7,00	5,00	6,00	
Pomarańcze		kg	4,50	7,50	3,00	6,50	3,60	5,50	3,50	4,50	3,70	6,60	7,00	9,00	5,50	7,00	5,00	6,00	6,00	6,50	4,00	7,00	4,00	5,00	6,00	8,00	
Śliwki		kg			4,50	6,00							4,50	4,80	4,00	5,50			5,00	5,50							
Winogrona		kg	9,80	10,80	9,00	13,00	8,00	9,50	5,00	12,00	10,00	11,00	7,14	8,57	9,43	11,43	8,00	10,00	8,50	10,00	11,00	11,50	9,50	11,00	9,00	10,70	

## Zmiany cen hurtowych dla wybranego asortymentu owoców i warzyw

Produkt	Jedn.	Cena zł/jedn				Zmiany ceny (%)							
		2020-12-10		2020-12-03		w stosunku do poprzedniego notowania*)		2 tyg.		3 tyg.		4 tyg.	
		Min	Max	Min	Max	Min	Max	Min	Max	Min	Max	Min	Max
1	2	3	4	5	6	7	8	9	10	11	12	13	14
<b>Warzywa krajowe</b>													
Buraki ćwikłowe	kg	0,83	1,10	0,83	1,12	1,0	-1,5	0,7	-4,7	0,7	-1,6	-5,7	-1,5
Cebula biała	kg	0,93	1,22	0,93	1,22	1,0	0,0	3,5	-3,0	-0,3	-3,6	-1,2	-0,7
Kalafiory	szt.	3,50	5,25	3,45	4,85	1,4	8,2	17,6	22,1	14,9	25,5	16,7	35,5
Kapusta biała	kg	0,56	0,70	0,56	0,69	1,1	1,3	0,2	-3,8	11,0	3,8	-5,4	0,8
Marchew	kg	0,86	1,19	0,87	1,21	-1,0	-1,4	-2,7	-5,0	-2,7	-5,0	-7,2	-5,6
Ogórki krótkie	kg	6,39	7,39	6,03	6,96	6,0	6,1	-0,4	4,4	7,8	11,3	2,6	3,1
Pietruszka	kg	2,71	3,38	2,81	3,49	-3,6	-3,3	-10,5	-6,7	-4,8	-5,3	-11,3	-10,3
Pomidory	kg	5,14	6,30	5,28	6,91	-2,6	-8,8	-1,7	1,5	1,2	6,4	0,1	4,6
Pomidory malinowe	kg	11,28	14,74	10,26	12,89	9,9	14,3	35,9	42,6	42,3	52,3	78,6	79,7
Pory	szt.	1,41	1,86	1,41	1,90	0,1	-2,3	-5,3	-2,3	-2,0	-0,2	-2,7	-1,3
Rzodkiewka	peczek	1,41	1,69	1,39	1,67	1,3	1,1	-4,9	-4,6	1,6	-2,9	-2,0	-5,8
Sałata	szt.	2,16	2,63	2,16	2,64	0,1	-0,1	0,7	-0,6	13,8	10,6	12,0	12,6
Selery	kg	2,01	2,58	2,47	3,03	-18,6	-14,9	-7,6	-6,5	-10,6	-8,3	-10,1	-7,8
Ziemniaki	kg	0,49	0,68	0,51	0,68	-4,4	1,0	-2,7	-1,4	-0,9	1,8	-2,2	0,2
Boczniki	kg	14,89	16,67	15,00	17,50	-0,7	-4,8	-0,7	-4,8	0,0	-5,7	-6,9	-2,9
Pieczarki	kg	6,30	7,45	6,13	7,40	2,8	0,6	1,9	2,5	1,9	2,5	0,8	1,8
<b>Owoce krajowe</b>													
Gruszki	kg	3,02	4,23	2,92	4,31	3,6	-1,9	-3,0	0,6	3,0	3,0	9,0	3,8
<b>Jabłka:</b>													
<i>Boskoop</i>	kg	2,50	3,67	2,65	3,34	-5,7	10,0	0,0	10,0	-11,7	0,1	-6,4	4,9
<i>Cortland</i>	kg	2,28	3,00	2,28	2,97	0,0	1,1	14,2	2,9	9,6	2,1	14,1	6,2
<i>Gala</i>	kg	1,83	2,25	1,91	2,25	-3,9	0,0	4,8	3,9	-4,4	-14,2	-4,4	-3,6
<i>Gloster</i>	kg	1,66	1,83	1,66	1,83	0,0	0,0	0,0	0,0	0,0	0,0	0,0	-5,2
<i>Golden</i>	kg	1,83	2,48	1,83	2,48	0,0	0,0	0,0	-3,9	-2,9	-12,0	-2,9	-0,8
<i>Jonagold</i>	kg	2,00	2,66	2,00	2,66	0,0	0,0	0,0	0,0	0,0	0,0	0,0	0,0
<i>Jonagored</i>	kg	1,83	1,96	1,83	2,16	0,0	-9,2	0,0	0,0	0,0	0,0	0,0	0,0
<i>Ligol</i>	kg	1,68	2,33	1,77	2,33	-4,7	0,0	0,0	0,0	-9,0	-16,4	-9,0	0,0
<i>Lobo</i>	kg	2,36	2,83	2,22	2,84	6,5	-0,4	15,1	0,5	10,4	-4,8	15,1	4,5
<i>Szampion</i>	kg	1,62	2,14	1,64	2,10	-1,1	2,1	-0,7	-0,6	-7,9	-9,0	-7,5	-0,9
Śliwki	kg	4,25	5,30	3,94	5,14	8,0	3,1	10,4	11,6	30,8	17,8	50,8	30,7
<b>Warzywa importowane</b>													
Kalafiory	szt.	3,50	5,25	3,45	4,85	1,45	8,25	17,65	22,09	14,93	25,54	16,67	35,48
Pomidory	kg	5,14	6,30	5,28	6,91	-2,63	-8,85	-1,69	1,50	1,25	6,38	0,05	4,61
Sałata	szt.	2,16	2,63	2,16	2,64	0,08	-0,14	0,74	-0,63	13,76	10,64	12,04	12,58
<b>Owoce importowane</b>													
Ananasy	szt.	5,34	6,50	5,29	6,55	0,9	-0,8	-3,7	-1,7	-3,7	-4,1	-4,2	-3,7
Banany	kg	3,81	4,59	3,75	4,55	1,6	0,9	8,7	6,9	13,2	8,6	12,2	7,4
Cytryny	kg	4,70	6,28	4,86	6,45	-3,3	-2,7	-3,0	-3,9	-6,7	-6,1	-7,3	-7,3
Grejpfruty	kg	5,52	8,37	5,74	7,83	-3,9	6,9	-2,8	9,3	-7,6	10,6	-10,2	13,2
Gruszki	kg	4,88	6,25	4,89	5,58	-0,3	12,1	-0,3	2,9	-0,3	2,9	-5,1	2,9
Mandarynki	kg	4,10	6,33	4,44	6,62	-7,7	-4,4	-16,3	-9,5	-20,0	-10,1	-25,0	-13,3
Śliwki	kg	4,50	5,45	4,50	5,45	0,0	0,0	0,0	0,0	9,1	2,3	-3,6	-9,2
Winogrona	kg	8,70	10,79	8,65	10,47	0,0	0,0	0,0	0,0	0,0	0,0	0,0	0,0

\* data wydania biuletynu

Źródło: Obliczenia własne na podstawie danych pochodzących z giełd i rynków hurtowych.

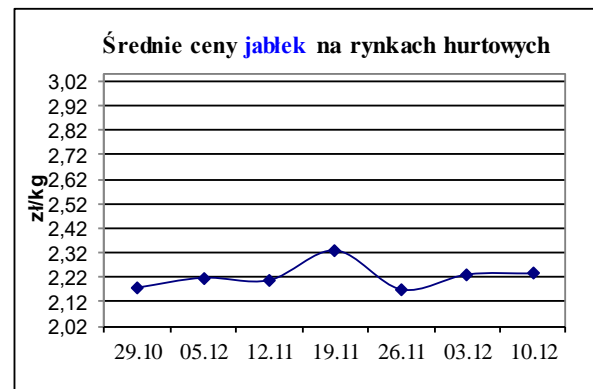
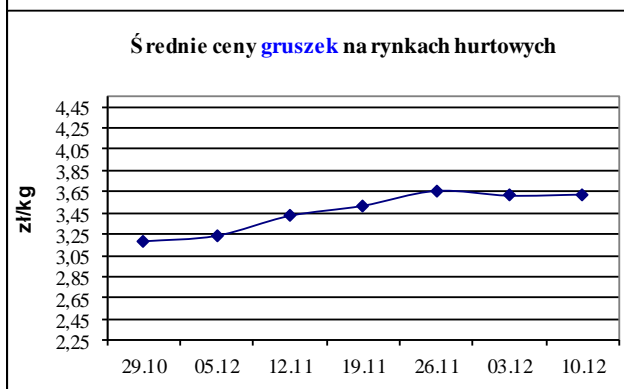
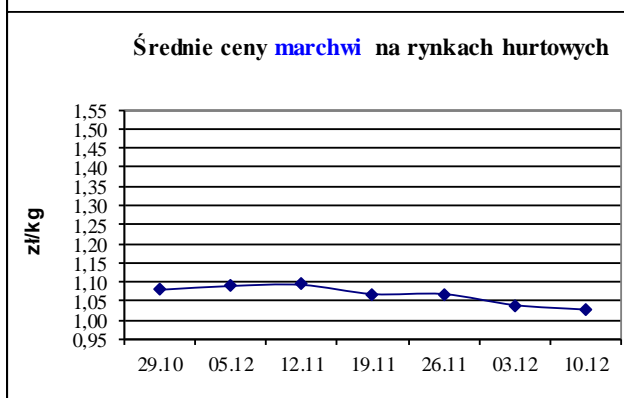
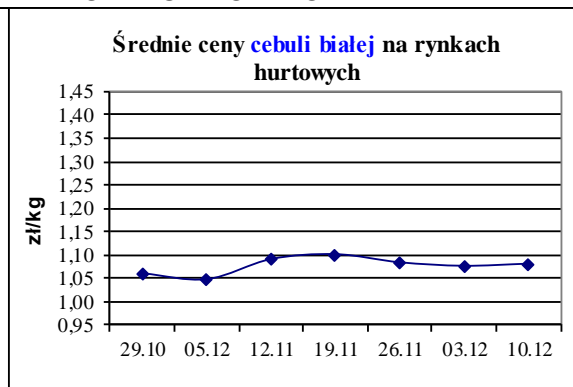
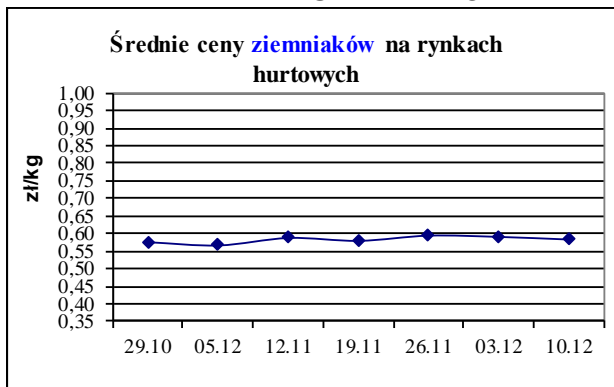
\*\*) Zmiana ceny minimalnej w stosunku do poprzedniego notowania w % = [(kolumna 3 - kolumna 5) / kolumna 5] x 100  
Zmiana ceny maksymalnej w stosunku do poprzedniego notowania w % = [(kolumna 4 - kolumna 6) / kolumna 6] x 100

Średnie ceny na targowiskach

Średnie ceny targowiskowe ziemniaków i cebuli białej wg województw w okresie: 30.11 - 06.12 2020 r.  
(daty podane w tabeli oznaczają ostatni dzień analizowanego tygodnia)

Województwo	Ziemniaki jadalne			Cebula biała		
	Cena w zł/dt		Tygodniowa zmiana w [% ]	Cena w zł/kg		Tygodniowa zmiana w [% ]
	30.11 - 06.12.2020	23.11 - 29.11.2020		30.11 - 06.12.2020	23.11 - 29.11.2020	
DOLNOŚLĄSKIE	116,67	118,33	-1,4	2,05	2,08	-1,4
KUJAWSKO-POMORSKIE	65,00	65,00	0,0	1,36	0,77	76,6
LUBELSKIE	95,00	92,50	2,7	2,15	2,17	-0,9
LUBUSKIE	--	--	--	--	--	--
ŁÓDZKIE	78,38	80,63	-2,8	1,98	1,99	-0,5
MAŁOPOLSKIE	62,67	65,94	-5,0	1,17	1,33	-12,0
MAZOWIECKIE	74,26	73,00	1,7	2,41	2,46	-2,0
OPOLSKIE	114,00	115,00	-0,9	2,77	2,76	0,4
PODKARPACKIE	108,33	110,00	-1,5	2,05	2,03	1,0
PODLASKIE	101,67	96,00	5,9	2,88	2,63	9,5
POMORSKIE	105,00	110,00	-4,5	2,75	2,50	10,0
ŚLĄSKIE	94,80	96,43	-1,7	2,19	2,28	-3,9
ŚWIĘTOKRZYSKIE	22,00	--	--	0,40	--	--
WARMIŃSKO-MAZURSKIE	105,00	101,67	3,3	1,42	1,30	9,2
WIELKOPOLSKIE	91,50	92,50	-1,1	2,39	2,39	0,0
ZACHODNIOPOMORSKIE	85,00	85,00	0,0	2,10	2,00	5,0

ŚREDNIE CENY NA RYNKACH HURTOWYCH



**1/ Informacje dot. cen skupu dostarczane są przez IERiGŻ Zakład Ekonomiki Gospodarstw Rolnych i Ogrodniczych**

**2/ Informacje dot. cen producenta dostarczane są przez KRIR MRiRW**

**3/ Informacje dot. cen hurtowych dostarczone są przez przedstawicieli niżej wymienionych rynków hurtowych i ośrodków doradztwa rolniczego.**

Warszawski Rolno-Spożywczy Rynek Hurtowy S.A. – **Bronisze** – [www.bronisze.com.pl](http://www.bronisze.com.pl); Giełda - Białystok Podlaskie Centrum Rolno Towarowe S.A. - <https://www.podlaskiecentrum.pl/>; Lubelski Rynek Hurtowy S.A. – **Lublin** – [www.elizowka.pl](http://www.elizowka.pl), Wielkopolska Gildia Rolno-Ogrodnicza S.A. – **Poznań** – [www.wgro.com.pl](http://www.wgro.com.pl); Podkarpackie Centrum Hurtowe Agrohurt S.A. – **Rzeszów** – [www.mgrt.rzeszow.pl](http://www.mgrt.rzeszow.pl); Zachodniopomorskie Centrum Hurtowe **Rolhurt**- [www.rolhurt.pl](http://www.rolhurt.pl), **Mewat Bydgoszcz** - [www.targowisko.mewat.pl](http://www.targowisko.mewat.pl), Rolno-spożywczy rynek hurtowy- <http://www.targpiast.com.pl/>, Łódzki Rynek Hurtowy ZJAZDOWA S.A. <https://zjazdowa.com.pl/>., Radomska Giełda Rolna - <https://rsrh-radom.pl/>, Targowisko Miejskie Sandomierz - <http://targowiskasandomierz.pl/>.

**4/ Informacje dot. cen targowiskowych ziemniaków i cebuli dostarczone są przez pracowników ośrodków doradztwa rolniczego.**



**Wydawca:** Ministerstwo Rolnictwa i Rozwoju Wsi; 00-930 Warszawa ul. Wspólna 30  
tel. (022) 623 27 67; fax (022) 623 27 06, 623 27 07

**Adres internetowy:** [strona ZSRIR](#); **E-mail:** [Biuletyn@minrol.gov.pl](mailto:Biuletyn@minrol.gov.pl)

**Autor:** Tomasz Chruśliński tel. (022) 623-27-67; E-mail: [Tomasz.Chruslinski@minrol.gov.pl](mailto:Tomasz.Chruslinski@minrol.gov.pl),

**Warunki dostępu do publikacji:**

Tygodnik jest udostępniany zainteresowanym osobom bezpłatnie.

**Rynek owoców i warzyw świeżych** - ukazuje się w każdy czwartek.

***Osoby zainteresowane regularnym otrzymywaniem publikacji muszą zgłosić zamówienie na adres Departamentu Rynków Rolnych***

***Informacje o poziomie cen hurtowych niżej wymienionych produktów można uzyskać na stronie internetowej rynków hurtowych***

brokuły, brukselka, cebula czerwona, cukinia, cykoria, fasola "Jaś", fasola biała, fasola szparagowa, kapusta czerwona, kapusta kiszona, kapusta pekińska, kapusta włoska, koperek, nać pietruszki, ogórki kiszone, rzodkiew biała, szczypiorek, włoszczyzna, agrest, aronia, borówka amerykańska, morele, orzechy laskowe, orzechy włoskie, ananasy, klementynki, kokosy, melony, morele.