



ZINTEGROWANY SYSTEM ROLNICZEJ INFORMACJI RYNKOWEJ

# RYNEK OWOCÓW I WARZYW ŚWIEŻYCH

NR 32/2023

18.08.2023 r.

---

***Notowania za okres: 07.08 – 17.08.2023 r.***

---

Biuletyn tygodniowy.

Informacje zamieszczane w niniejszym biuletynie przekazywane są przez podmioty włączone do Zintegrowanego Systemu Rolniczej Informacji Rynkowej (ZSRIR).

Podstawy prawne:

- ustawa z dnia 30 marca 2001 r. o rolniczych badaniach rynkowych (Dz.U. 2015, poz. 1160 – tekst jednolity);
- rozporządzenie Ministra Rolnictwa i Rozwoju Wsi z dnia 8 marca 2021 r. w sprawie zbieranych danych rynkowych (Dz. U. z 2021 r., poz. 589).

# Spis treści

<b>1. Ceny skupu – Instytut Ekonomiki Rolnictwa i Gospodarki Żywnościowej</b> .....	3
1.1. Ceny skupu netto w zakładach przetwórczych i chłodniach (zł/kg) .....	3
<b>2. Średnie tygodniowe ceny producenta – Krajowa Rada Izb Rolniczych</b> .....	6
<b>3. Rynek hurtowy</b> .....	7
3.1. Cena warzyw na rynkach hurtowych .....	6
3.2. Cena owoców na rynkach hurtowych .....	8
3.3. Zmiana cen hurtowych dla wybranego asortymentu owoców i warzyw .....	9
<b>4. Ceny jabłek – organizacje producentów</b> .....	10
4.1. Ceny jabłek w skupie .....	10
4.2. Ceny jabłek w sprzedaży .....	10
<b>5. Średnie ceny zakupu owoców i warzyw płacone przez sieci handlowe</b> .....	11
<b>6. Wykresy – średnie ceny na rynkach hurtowych 2023r.</b> .....	12
<b>7. Wykres – średnie ceny jabłek w Polsce w 2022/23 r.</b> .....	13

## Dodatkowe informacje.

**1. Informacje dot. cen skupu dostarczane są przez IERiGŻ Zakład Ekonomiki Gospodarstw Rolnych i Ogrodniczych**

**2. Informacje dot. cen producenta dostarczane są przez KRIR MRiRW**

**3. Informacje dot. cen hurtowych dostarczone są przez przedstawicieli niżej wymienionych rynków hurtowych i ośrodków doradztwa rolniczego.**

Warszawski Rolno-Spożywczy Rynek Hurtowy S.A. – **Bronisze** – [www.bronisze.com.pl](http://www.bronisze.com.pl); **Gięda** - Białystok  
Podlaskie Centrum Rolno Towarowe S.A. - <https://www.podlaskiecentrum.pl/>; **Lubelski Rynek Hurtowy S.A.**  
– **Lublin** – [www.elizowka.pl](http://www.elizowka.pl), **Wielkopolska Gildia Rolno-Ogrodnicza S.A.** – **Poznań** – [www.wgro.com.pl](http://www.wgro.com.pl);  
**Podkarpackie Centrum Hurtowe Agrohurt S.A.** – **Rzeszów** – [www.mgrt.rzeszow.pl](http://www.mgrt.rzeszow.pl); **Zachodniopomorskie**  
**Centrum Hurtowe Rolhurt-** [www.rolhurt.pl](http://www.rolhurt.pl), **Mewat Bydgoszcz** - [www.targowisko.mewat.pl](http://www.targowisko.mewat.pl), **Rolno-**  
**spożywczy rynek hurtowy-** <http://www.targpiast.com.pl/>, **Łódzki Rynek Hurtowy ZIAZDOWA S.A.**  
<https://zjazdowa.com.pl/>, **Radomska Gięda Rolna** - <https://rsrh-radom.pl/>, **Targowisko Miejskie**  
**Sandomierz** - <http://targowiskasandomierz.pl/>, **Kompleks Handlowy RYBITWY** - <https://khrybitwy.pl/>.

**4. Informacje dot. cen targowiskowych ziemniaków i cebuli dostarczone są przez pracowników ośrodków doradztwa rolniczego.**

# 1. Ceny skupu – Instytut Ekonomiki Rolnictwa i Gospodarki Żywnościowej

Brak danych ze skupu

## 1.1. Ceny skupu netto w zakładach przetwórczych i chłodniach (zł/kg)

Ceny skupu netto w zakładach przetwórczych i chłodniach zbierane 7-8 VIII 2023 r. (zł/kg)

Województwa	Wiśnia do mrożenia	Wiśnia na tłoczenie	Porzeczka kolorowa	Jeżyny	Rabarbar	Jabłka przemysłowe (z przerywki)	Maliny	Borówka wysoka	Marchew na plastry	Fasola szparagowa
dolnośląskie										
kujawsko-pomor.					2,60-2,70z					1,30z/zielona-1,35z/żółta
kujawsko-pomor.	2,60-3,00z								0,65z-0,70z	
kujawsko-pomor.										
kujawsko-pomor.				2,30-2,50z						
lubelskie				2,50z		0,45z		5,00z		
lubelskie	2,70z-3,00z	1,70-1,90z	0,50-0,70z				4,70z/II-5,00z/I			
lubelskie	3,00z		0,60z			0,50z	4,80z/II-5,00z/I			
lubelskie							4,70z/II-4,90z/I			
lubelskie										
lubuskie								4,80-5,00z		
łódzkie										
łódzkie										
małopolskie	2,90z-3,00z					0,45z-0,50z		5,00z		
mazowieckie	2,60-3,00z	1,60-1,85z	0,50-0,60z							
mazowieckie	3,00z									
podkarpackie	2,95z-3,00z									
podkarpackie	3,00z									1,20z/k
podlaskie										
podlaskie										
śląskie										
świętokrzyskie	2,60-2,90z	1,70-1,85z							0,70z	
wielkopolskie	2,60-3,10z									
wielkopolskie					2,60z-2,80z					
zachodnio-pomor.										
średnio	2,60-2,70z-3,10z	1,65-1,70z-1,90z	0,50-0,60z-0,70z	2,30-2,50z	2,60-2,70z-2,80z	0,45z-0,50z	4,75z/II-4,97z/I	4,80z-5,00z	0,65z-0,70z	1,20z/k-1,35z/k
tydzień temu	2,40-2,60-2,60z-3,00z	2,00z-2,20z	0,50-0,70z	2,50z	2,75z	0,45-0,50z	4,25z/II-4,50z/I	4,50z-5,00z	0,65z	1,20z/k-1,30z/k
rok temu	2,78z	1,67z	1,03z	7,83z	-	0,44z	14,00z	-	-	1,17z

lz/ cena loco zakład, k/kontrakcja,kl.I/klasa I,kl.II/klasa II,extra/klasa ekstra,m/mokry\* przemysł/s/\*suchy\* przemysł,W/Węgielka

## 1.2. Ceny skupu warzyw i owoców w spółdzielniach ogrodniczych (zł/kg)

Ceny skupu netto warzyw i owoców w spółdzielniach ogrodniczych zbierane 7-8 VIII 2023 r.									
Województwo	Buraki ćwikłowe	Cebula	Czosnek/główk	Fasola szparagowa	Kapusta biała/a	Kiszona kapusta	Ogórki kiszone	Pomidory	Ogórki gruntowe (9-12 cm)
lubelskie						5,00			
lubelskie	1,66		1,70	4,50-6,80	3,40		5,90	3,10	1,90
łódzkie		2,60	1,65	5,00-6,00	3,50	5,00			2,10
łódzkie	1,65				3,45		6,00	3,20	
małopol.	1,65		1,71			5,10			
małopol.		2,70				5,00	6,30	3,25	
małopol.	1,65				3,30	0,00			2,20
małopol.	1,66	2,80	1,70	6,50-7,00			6,40	3,30	
mazowiec.	1,63	2,70	1,70	5,60-6,50		4,85	6,50	3,25	
podkarp.	1,61				3,39			3,32	2,25
podkarp.	1,58	2,65	1,65		3,35		6,30		
<b>Cena średnia</b>	<b>1,64</b>	<b>2,50-2,80</b>	<b>1,69</b>	<b>4,50-7,00</b>	<b>3,40</b>	<b>4,16</b>	<b>6,23</b>	<b>3,24</b>	<b>2,11</b>
<b>dwa tygodnie temu</b>	<b>1,62</b>	<b>2,60-2,80</b>	<b>1,68</b>	<b>5,00-6,50</b>	<b>3,34</b>	<b>4,09</b>	<b>6,48</b>	<b>3,26</b>	<b>2,19</b>
<b>rok temu</b>	<b>1,30</b>	<b>1,38</b>	<b>1,14</b>	<b>8,25</b>	<b>2,24</b>	<b>3,22</b>	<b>3,67</b>	<b>3,52</b>	<b>2,86</b>

Województwo	ogórki spod osł	Rzodkiewka/b	Marchew (myta)	Pieczarki	Pietruszka	Pory	Selery	Bób	Kalafioy/a
lubelskie	2,45			7,90	4,80	4,68	4,12	6,00	4,80
małopol.	2,50	1,60	2,80	8,10	4,90	4,70	4,12	4,80	4,70
małopol.		1,65			4,75				
małopol.	2,45		2,85	7,80	4,70	4,90	4,10	6,10	5,50
mazowiec.	2,50	1,60	2,70	7,95	4,65	4,61	3,80	5,70	5,50
podkarp.		1,65	2,75	7,10	4,70		4,10	5,45	5,20-5,60
podkarp.	2,57	1,55	2,70	7,20		4,60	4,07		
<b>Cena średnia</b>	<b>2,49</b>	<b>1,61</b>	<b>2,76</b>	<b>7,68</b>	<b>4,75</b>	<b>4,70</b>	<b>4,05</b>	<b>5,61</b>	<b>4,70-5,60</b>
<b>dwa tygodnie temu</b>	<b>2,53</b>	<b>1,57</b>	<b>2,68</b>	<b>7,54</b>	<b>4,70</b>	<b>5,35</b>	<b>4,12</b>	<b>5,39</b>	<b>4,50-5,60</b>
<b>rok temu</b>	<b>3,61</b>	<b>0,98</b>	<b>1,55</b>	<b>7,64</b>	<b>3,17</b>	<b>1,83/a</b>	<b>3,82</b>	<b>6,52</b>	<b>3,57</b>

a/sztuka,b/peczek

Województwo	Jabłka deserowe*	Jonagold	Szampion	Golden Delicious	Gala	Jabłka des. wczesne	Jabłka przemysłowe z przerywki	Czereśnie	Wiśnie	Borówka amerykańska	Maliny
lubelskie	1,55		1,55		1,55	1,80-2,80	0,52	5,50			13,00-15,00
łódzkie						2,90-3,20				5,50-6,50	15,00-16,00
łódzkie								6,00	6,50	7,00	
łódzkie	1,55-1,60		1,55	1,60	1,60		0,53				12,45-14,60
małopolskie						2,70-3,50			6,00-6,50	6,80-7,00	
małopolskie											13,50-14,50
małopolskie	1,50	1,50			1,50						
małopolskie							0,45-0,50				
małopolskie	1,50-1,55		1,50		1,55			7,50	6,50	7,50	13,25-15,00
mazowiec.	1,65				1,65	2,20-3,50		7,50			14,20-15,00
mazowiec.	1,50-1,60	1,50		1,60	1,60		0,51				
podkarp.						1,80-3,20			6,00	5,50	
podkarp.	1,55-1,65			1,55	1,65						
Cena średnia	1,50-1,65	1,50	1,50-1,55	1,50-1,55	1,50-1,65	1,80-3,50	0,45-0,53	5,50-7,50	6,00-6,50	5,50-7,00	12,45-16,00
dwa tygodnie temu	1,50-1,65	1,50	1,50-1,55	1,50-1,55	1,50-1,65	-	0,51	6,00-7,50	5,00-6,50	5,50-7,50	10,00-14,50
rok temu	1,28	1,36	1,39	1,43	-	1,10	0,38	6,86	-	17,73	17,95

s/"suchy" przemysł, \*/jabłka w kal. 65+ i do średniej nie wliczana jest odmiana Antonówka

## 2. Średnie tygodniowe ceny producenta – Krajowa Rada Izb Rolniczych

Województwo/Towar	Mazowieckie			Świętokrzyskie			Wielkopolskie		
	07.08 - 13.08.2023r. cena w zł/kg (szt*)	31.07 - 06.08.2023r. cena w zł/kg (szt*)	tygodniowa zmiana ceny w %	07.08 - 13.08.2023r. cena w zł/kg (szt*)	31.07 - 06.08.2023r. cena w zł/kg (szt*)	tygodniowa zmiana ceny w %	07.08 - 13.08.2023r. cena w zł/kg (szt*)	31.07 - 06.08.2023r. cena w zł/kg (szt*)	tygodniowa zmiana ceny w %
Jabłka (op.5-20 kg) Golden delicious (70/80mm)	--	1,50	--	--	--	--	--	--	--
Jabłka (op.5-20 kg) Jonagold+Jonagored (70/80mm)	1,10	1,10	0,0	--	--	--	--	--	--
Jabłka (op.5-20 kg) Idared (70/80mm)	1,10	1,10	0,0	--	--	--	--	--	--
Jabłka (op.5-20 kg) Champion (70/80mm)	1,10	1,10	0,0	--	--	--	--	--	--
Jabłka (op.5-20 kg) Boskoop (70/80mm)	--	--	--	--	--	--	--	--	--
Jabłka (op.5-20 kg) Gala (65/70mm)	--	--	--	--	--	--	--	--	--
Gruszki (op.5-20 kg) Lukaszówka (65/70 mm)	--	6,00	--	3,50	--	--	--	--	--
Cebula żółta 40-80 mm; op.5-25 kg	--	--	--	--	--	--	--	--	--
Cebula biała 40-80 mm op.5-25 kg	2,00	2,00	0,0	3,00	3,00	0,0	2,00	2,00	0,0
Marchew wszystkie odmiany pakowane luzem	1,30	1,30	0,0	1,25	1,40	-10,7	1,50	1,70	-11,8
Pietruszka korzeń op. 10 kg	--	--	--	4,50	6,50	-30,8	8,00	10,00	-20,0
Pomidory, typ okrągły; op. 5-6 kg	--	--	--	4,15	4,50	-7,8	3,20	3,07	4,2
Ogórki, typ gładkie; op. 5-6 kg	--	--	--	--	2,50	--	3,23	2,13	51,4
Seler	--	--	--	3,50	7,50	-53,3	5,00	6,00	-16,7
Sałata masłowa za główkę	--	--	--	2,50	2,50	0,0	--	--	--
Szparagi biało/fioletowe >16mm	--	--	--	--	--	--	--	--	--
Burak ćwikłowy op. 10-15 kg	--	--	--	1,10	1,50	-26,7	1,50	1,70	-11,8
Kalafior 12-20 cm	--	--	--	4,00	3,50	14,3	--	5,00	--
Kapusta biała zł/kg	--	--	--	--	--	--	1,50	4,00	-62,5
Rzodkiewka za pęczek 1 szt	--	--	--	1,55	1,55	0,0	--	--	--
Ziemniaki (op. 15 kg)	--	--	--	1,55	1,55	0,0	--	--	--
Pieczarki 30-65 mm	--	--	--	12,00	12,00	0,0	7,14	7,14	0,0

Wykorzystanie możliwe wyłącznie z dokładnym podaniem źródła.

### 3. Rynek hurtowy

#### 3.1. Ceny warzyw na rynkach hurtowych

Data notowania		Bronisze		Kalisz		Łódź		Poznań		Wrocław	
		2023-08-17		2023-08-17		2023-08-17		2023-08-16		2023-08-16	
Warzywa		Max	Min	Max	Min	Max	Min	Max	Min	Max	Min
<b>KRAJOWE</b>											
Buraki ćwikłowe	kg	1,00	1,50	1,20	1,20	1,20	2,20	2,00	2,40	2,00	2,50
Cebula biała	kg	1,80	2,33	3,00	3,00	1,33	2,33			2,33	3,00
Cebula młoda	kg	3,00	4,00			3,00	5,00	2,30	2,80		
Kalafior	szt.	5,00	6,00	5,00	6,00	3,00	7,00	5,50	6,00	5,00	7,00
Kapusta biała	kg	1,20	1,50	1,50	1,50	1,00	1,50				
Kapusta młoda	szt.	3,50	4,50	4,00	6,00	4,00	7,00	5,00	5,50	6,00	7,00
Marchew	kg	1,00	1,50	1,20	1,40					2,00	3,00
Marchew młoda	kg					1,50	2,50	2,00	2,50		
Ogórki gruntowe	kg	1,50	4,00	2,50	2,50	5,00	9,00	7,00	8,00	3,50	5,00
Ogórki szklarniowe	kg	4,85	6,50	4,00	4,00	3,00	5,00	5,00	6,00	2,50	3,50
Papryka czerwona	kg	4,00	6,00	5,00	5,00	4,00	8,00	7,00	7,40	5,00	6,00
Papryka zielona	kg	3,00	4,50	4,00	4,00	3,00	5,00	5,40	6,00		
Papryka żółta	kg	4,00	6,00	5,00	6,00			7,00	7,40	6,00	8,50
Pietruszka	kg	5,00	6,00	8,00	8,00	8,00	13,00	8,00	9,00	10,00	12,00
Pomidory	kg	3,75	5,00	3,33	3,33	3,33	5,00	4,67	5,00	3,00	4,00
Pomidory gruntowe	kg	2,33	3,00			3,06	4,17				
Pomidory malinowe	kg	3,00	4,50	3,00	3,00	3,33	5,00	4,50	5,00	3,00	5,50
Pory	szt.			2,00	2,50			2,30	2,70	2,00	3,50
Pory młode	szt.	2,00	3,00			2,50	3,80				
Rzodkiewka	peczęk	1,75	2,50			1,50	2,20	1,60	2,00	1,50	2,00
Salata	szt.	2,00	2,85	2,00	2,00	2,00	3,50	2,50	3,00	2,00	3,00
Selery	kg	4,00	5,00	4,00	5,00	4,40	6,40			5,00	7,00
Ziemniaki	kg	1,50	2,50			1,33	1,87			2,00	3,00
Ziemniaki młode	kg			1,33	1,60			1,87	2,67	1,50	2,00
Boczniki	kg	13,50	20,00					30,00	32,50	17,50	25,00
Pieczarki	kg	8,00	11,00	8,00	8,00	8,67	10,67	10,00	11,00	6,00	8,50
<b>IMPORTOWANE</b>											
Czosnek	kg	9,00	13,00	12,00	14,00						

Wykorzystanie możliwe wyłącznie z dokładnym podaniem źródła.

### 3.2. Cena owoców na rynkach hurtowych

Miejscowość			Bronisze		Kalisz		Łódź		Poznań		Wrocław	
Data notowania			2023-08-17		2023-08-17		2023-08-17		2023-08-16		2023-08-16	
Owoce	Odm.	Jedn.	Min	Max	Min	Max	Min	Max	Min	Max	Min	Max
<b>KRAJOWE</b>												
Agrest		kg							20,00	24,00	10,00	12,00
Brzoskwinie		kg	4,00	6,50	4,00	5,00	5,30	6,60	6,00	8,00	3,00	7,00
Czereśnie		kg	13,00	20,00	20,00	20,00	14,00	18,00	16,00	18,00	9,00	17,00
Gruszki		kg	2,50	3,50	3,00	4,50			6,25	7,50	5,00	5,00
<b>Jabłka</b>												
	Antonówki	kg	2,00	3,25	2,33	3,00						
	Celesta	kg	2,00	3,00	2,33	3,00						
	Delikates	kg	2,00	3,00								
	Gala	kg			2,33	2,33						
	Jonagored	kg	1,85	2,33	2,33	2,33						
	Ligol	kg	1,66	3,00	2,33	2,33						
	Lobo	kg					1,67	3,33				
	Papierówki	kg	3,00	4,00			2,67	4,00	3,33	5,33		
	Paulared	kg	2,00	3,00	2,33	3,00			3,33	5,33		
	Piros	kg	1,66	3,00	2,33	3,00			3,00	4,67		
	Szampion	kg			2,33	2,33						
Maliny		kg	13,00	22,00	32,00	32,00	20,00	24,00	28,00	35,00	25,00	32,50
Morele		kg	6,00	11,00	6,00	10,00			8,00	11,00	5,00	12,00
Nektarynki		kg	5,00	8,00	6,00	6,00						
Porzeczki czarne		kg									8,00	10,00
Porzeczki czerwone		kg					5,00	7,00	8,00	9,00	4,00	6,00
Śliwki		kg	2,00	4,00	3,00	4,00	3,00	6,00	3,33	6,00	2,00	6,00
Truskawki		kg	13,00	20,00	14,00	18,00	15,00	17,50	13,00	15,00	10,00	12,50
Wiśnie		kg	4,50	6,60	5,00	6,00	5,00	7,00	6,00	8,33	5,33	6,67
<b>IMPORTOWANE</b>												
Ananasy		szt.	4,55	6,00	6,00	15,00	9,00	10,00			7,00	10,00
Arbuzy		kg	2,30	3,00	2,50	2,50	3,00	3,60	3,00	4,50	3,00	7,50
Banany		kg	3,25	4,75	3,33	3,89	3,33	4,17	3,61	5,67	4,00	6,00
Brzoskwinie		kg					6,00	7,00	7,00	8,00		
Cytryny		kg	4,50	7,50	9,00	9,00	6,50	7,50	7,50	9,00	6,00	7,00
Grejpfruty		kg	4,50	6,00	5,00	7,00	5,29	5,88	6,43	6,79	6,00	10,00
Gruszki		kg	7,00	12,00	7,00	7,00	9,00	9,50	3,75	4,25		
Mandarynki		kg	6,00	17,00	9,00	9,00	8,00	13,00	8,00	8,50	9,00	11,00
Morele		kg							11,00	12,00		
Nektarynki		kg			8,00	8,00	7,00	9,00	7,00	8,50		
Pomarańcze		kg	5,00	8,00	5,00	8,00	7,00	10,00	6,50	8,00	6,00	8,50
Winogrona		kg	6,00	10,00	10,00	15,00	10,00	12,00	13,33	16,22	12,00	16,00

Wykorzystanie możliwe wyłącznie z dokładnym podaniem źródła.



### 3.3. Zmiana cen hurtowych dla wybranego asortymentu owoców i warzyw

Produkt	Jedn.	Cena zł/jedn				Zmiany ceny (%)							
		2023-08-17		2023-08-10		w stosunku do poprzedniego notowania*)		2 tyg.		3 tyg.		4 tyg.	
		Min	Max	Min	Max	Min	Max	Min	Max	Min	Max	Min	Max
1	2	3	4	5	6	7	8	9	10	11	12	13	14
<b>Warzywa krajowe</b>													
Boczniki	kg	20,33	25,83	19,89	22,50	2,2	14,8	0,0	6,9	0,0	6,9	-7,6	0,0
Buraki ćwikłowe	kg	1,55	1,90	1,58	1,92	-1,9	-1,0	-3,1	-4,2	-3,1	-14,4	-26,2	-29,6
Buraki młode	kg	1,20	2,20	1,20	2,20	0,0	0,0	-20,0	-12,0	-20,0	-12,0	-40,0	-12,0
Cebula biała	kg	2,12	2,67	2,33	2,88	-9,1	-7,5	-11,6	-12,8	-11,6	-17,8	-15,3	-12,4
Cebula młoda	kg	2,77	3,93	2,77	3,93	0,0	0,0	-2,4	-1,7	-2,4	-5,6	-33,6	-18,6
Kalafior	szt.	4,70	6,40	4,42	6,52	6,4	-1,8	17,5	8,0	17,5	1,8	20,0	14,6
Kapusta biała	kg	1,23	1,50	1,33	1,68	-7,5	-10,9	-7,5	-14,3	-7,5	-49,2	-50,7	-56,3
Marchew	kg	1,40	1,97	1,95	2,35	-28,2	-16,3	-31,4	-24,9	-31,4	-27,7	-51,7	-41,7
Marchew młoda	kg	1,75	2,50	1,85	2,50	-5,4	0,0	0,0	0,0	0,0	-28,6	-41,7	-35,9
Ogórki gruntowe	kg	3,90	5,70	4,50	6,14	-13,3	-7,2	-4,2	7,0	-4,2	20,9	52,9	29,5
Ogórki szklarniowe	kg	3,87	5,00	3,42	4,44	13,3	12,6	38,2	31,3	38,2	36,7	46,0	31,0
Papryka czerwona	kg	5,00	6,48	5,00	6,68	0,0	-3,0	-6,2	-6,1	-6,2	-15,5	-25,6	-18,0
Papryka zielona	kg	3,85	4,88	4,63	5,17	-16,9	-5,6	-2,3	2,0	-2,3	-9,7	-26,7	-18,8
Papryka żółta	kg	5,50	6,98	5,80	7,20	-5,2	-3,1	-3,5	-0,4	-3,5	-5,7	-19,1	-13,9
Pietruszka	kg	7,80	9,60	7,92	9,27	-1,5	3,6	-6,7	-8,6	-6,7	-20,0	-26,3	-23,2
Pomidory	kg	3,62	4,47	3,40	4,22	6,5	5,8	5,5	2,5	5,5	-0,2	10,8	7,2
Pomidory gruntowe	kg	2,69	3,58	3,32	4,51	-18,9	-20,6	-21,8	-26,7	-21,8	-35,5	-46,1	-41,4
Pomidory malinowe	kg	3,37	4,60	3,42	4,53	-1,6	1,6	2,7	-1,4	2,7	4,2	-4,2	2,2
Pory	szt.	2,10	2,90	2,43	2,90	-13,7	0,0	-7,4	0,0	-7,4	2,4	-16,0	8,8
Pory młode	szt.	2,25	3,40	2,50	3,65	-10,0	-6,8	0,0	3,8	0,0	0,0	0,0	0,0
Rzodkiewka	peczek	1,59	2,18	1,44	1,92	10,1	13,5	16,4	17,1	16,4	10,3	11,4	6,1
Salata	szt.	2,10	2,87	2,03	2,65	3,6	8,3	9,2	9,0	9,2	10,1	5,0	6,0
Selery	kg	4,35	5,85	4,86	5,70	-10,5	2,6	-13,6	-8,8	-13,6	-6,4	-12,1	-3,8
Ziemniaki	kg	1,61	2,46	1,41	2,12	14,2	16,0	3,4	3,9	3,4	2,3	2,0	15,1
Ziemniaki młode	kg	1,57	2,09	1,78	2,13	-12,0	-2,1	-7,1	-6,2	-7,1	-6,2	-15,2	-10,9
<b>Owoce krajowe</b>													
Brzoskwinie	kg	4,46	6,62	4,52	5,67	-1,3	16,8	3,0	5,3	3,0	5,9	-0,9	10,3
Czereśnie	kg	14,40	18,60	13,50	19,20	6,7	-3,1	34,4	22,8	34,4	30,2	76,3	29,8
Gruszki	kg	4,19	5,13	4,25	5,75	-1,5	-10,9	14,2	-14,6	14,2	-21,2	-16,3	-26,8
Agrest	kg	15,00	18,00	12,00	13,67	25,0	31,7	95,7	73,1	95,7	70,3	83,7	54,7
Agrest	kg	15,00	18,00	12,00	13,67	25,0	31,7	95,7	73,1	95,7	70,3	83,7	54,7
Czereśnie	kg	14,40	18,60	13,50	19,20	6,7	-3,1	34,4	22,8	34,4	30,2	76,3	29,8
Maliny	kg	23,60	29,10	27,83	31,45	-15,2	-7,5	-1,1	-4,8	-1,1	34,3	53,2	29,9
Morele	kg	6,25	11,00	7,50	11,50	-16,7	-4,3	4,2	-2,2	4,2	10,0	-27,9	10,0
Nektarynki	kg	5,50	7,00	5,00	6,67	10,0	5,0	4,8	7,7	4,8	0,0		
Śliwki	kg	2,83	5,00	3,00	5,00	-5,6	0,0	-21,3	-9,1	-21,3	-5,7	-45,2	-25,0
Truskawki	kg	13,00	16,60	14,70	18,20	-11,6	-8,8	4,6	12,3	4,6	15,6	7,6	0,1
Porzeczki czarne	kg	8,00	10,00	7,25	9,79	10,3	2,1	21,7	26,1	21,7	28,4	37,9	15,4
Porzeczki czerwone	kg	5,67	7,33	5,88	6,92	-3,5	6,0	15,6	22,2	15,6	21,3	15,6	8,9
Wiśnie	kg	5,17	6,92	5,25	7,73	-1,6	-10,5	4,8	9,4	4,8	8,6	-20,5	-18,6
<b>Jabłka:</b>													
Antonówki	kg	2,17	3,13	2,85	3,75	-24,0	-16,7	-27,8	-21,9	-27,8			
Jonagored	kg	2,09	2,33	1,84	2,55	13,7	-8,7	13,7	-8,7	13,7	-8,7	17,8	-8,7
Ligol	kg	2,11	2,56	1,92	2,83	10,1	-9,8	10,1	-9,8	10,1	-9,8	10,1	-9,8
Lobo	kg	1,67	3,33	2,17	2,83	-23,1	17,6	-23,1	17,6	-23,1	17,6	-23,1	17,6
Papierówki	kg	3,00	4,44	3,13	4,08	-4,2	8,8	-2,7	5,1	-2,7	-3,6	-12,9	2,6
Paulared	kg	2,56	3,78	2,89	4,44	-11,5	-15,0	-23,3	-29,2	-23,3			
Piros	kg	2,33	3,56	2,75	4,00	-15,2	-11,1	-29,5	-17,4	-29,5	-16,3		
Szampion	kg	2,33	2,33	2,10	2,67	11,3	-12,5	11,3	-12,5	11,3	-16,0	10,6	-16,0
Warzywa importowane													
Czosnek	kg	10,50	13,50	11,33	19,63	-7,3	-31,2	10,6	-3,6	-4,5	-3,6	8,7	1,3
Owoce importowane													
Ananasy	szt.	6,64	10,25	5,71	8,75	16,2	17,1	18,7	36,7	18,7	18,3	8,6	2,5
Banany	kg	3,51	4,89	3,64	4,57	-3,6	7,1	-10,1	0,2	-13,6	0,2	-12,8	0,6
Brzoskwinie	kg	6,50	7,50	6,62	7,33	-1,8	2,3	0,0	0,0	2,6	2,3	8,3	7,1
Cytryny	kg	6,70	8,00	6,75	7,95	-0,7	0,6	2,0	2,8	4,2	0,0	3,1	-2,0
Grejpfruty	kg	5,44	7,13	5,54	6,86	-1,7	4,0	-0,3	0,5	-0,3	0,5	-3,1	-25,8
Gruszki	kg	6,69	8,19	6,94	8,44	-3,6	-3,0	-7,0	-8,8	-3,6	2,6	-16,4	-13,6
Mandarynki	kg	6,13	9,41	7,83	11,61	2,1	0,8	0,0	7,1	0,0	7,1	2,1	5,6
Morele	kg	11,00	12,00	11,40	12,00	-3,5	0,0	-3,5	-7,7	-3,5	-7,7	43,5	5,9
Nektarynki	kg	7,33	8,50	6,35	8,38	15,5	1,5	4,8	-2,9	15,8	8,5	22,2	11,5
Winogrona	kg	10,27	13,84	10,64	14,37	1,0	-0,8	4,6	-1,3	2,9	1,7	5,2	2,4

## 4. Ceny jabłek – organizacje producentów

### 4.1. Ceny jabłek w skupie

Odmiana	07.08 -13.08.2023	31.07 -06.08.2023	Zmiana [%]
Idared	211,3	208,7	1,2
Jonagold/Jonagored	242,1	221,9	9,1
Ligol*)	260,3	273,0	-4,7

\* - odmiana nie uwzględniona w zgłoszeniu

PLN/100kg

Odmiana	07.08 -13.08.2023	31.07 -06.08.2023	Zmiana [%]
Średnia ważona (wszystkie odmiany)	235,8	231,0	2,1

### 4.2. Ceny jabłek w sprzedaży

Odmiana	07.08 -13.08.2023	31.07 -06.08.2023	Zmiana [%]
Idared	125,1	101,1	23,8
Jonagored	118,2	115,3	2,5

\* - odmiana nie uwzględniona w zgłoszeniu

PLN/100kg

Odmiana	07.08 -13.08.2023	31.07 -06.08.2023	Zmiana [%]
Średnia ważona (wszystkie odmiany)	129,2	125,8	2,7

## 5. Średnie ceny zakupu owoców i warzyw płacone przez sieci handlowe

### OWOCE - luzem

Towar	Cena w zł/kg		Zmiana [%]
	2023-08-13	2023-08-06	
<b>Jablka wg odmian (krajowe):</b>			
Gala	3,11	2,72	14,3
Idared	2,56	2,35	8,9
Jonagold/jonagored	2,71	2,46	10,2
Ligol	2,93	2,64	11,0
Szampion	2,70	2,45	10,2
<b>Jablka wg odmian (import):</b>			
<b>Pomarańcze odmiany:</b>			
nieokreślone	5,33	5,38	-0,9
<b>Brzoskwinie (import):</b>			
żółty miąższ	6,93	7,15	-3,1
biały miąższ	5,54	6,35	-12,8
<b>Nektaryny (import):</b>			
żółty miąższ	7,36	8,05	-8,6
nieokreślone	5,97	5,94	0,5

### WARZYWA - luzem

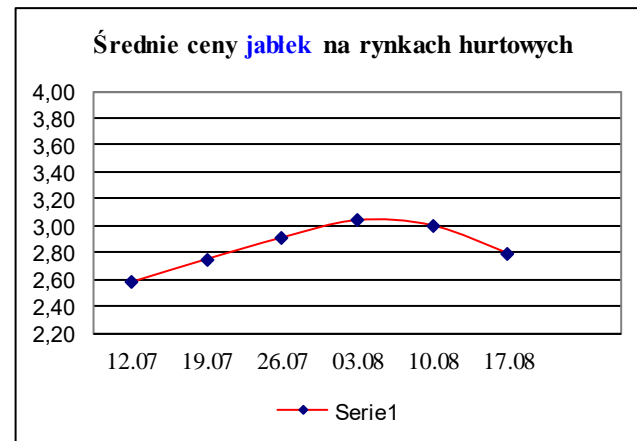
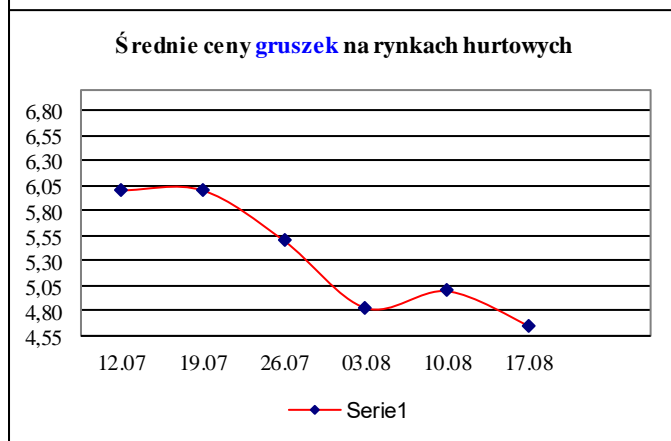
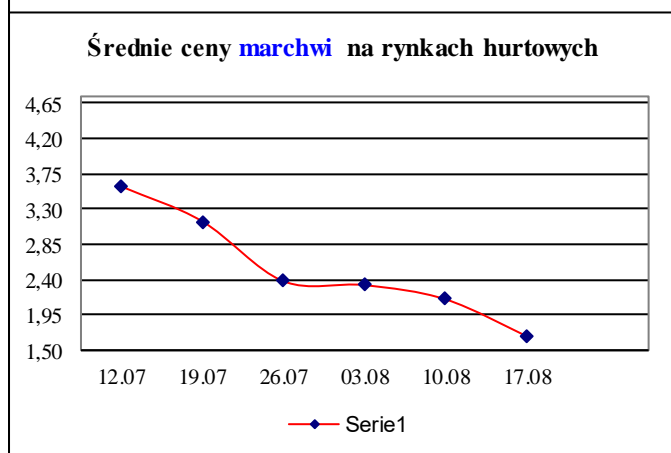
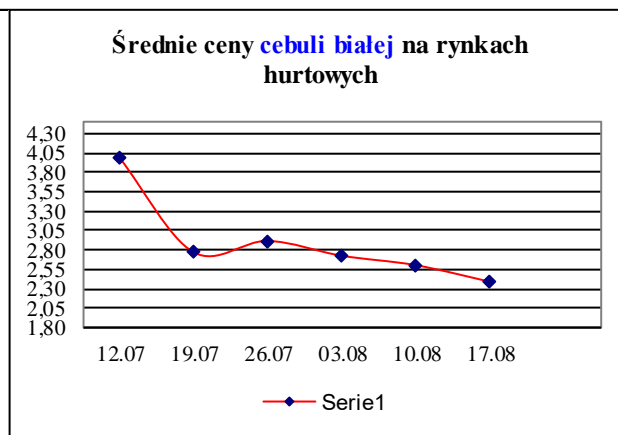
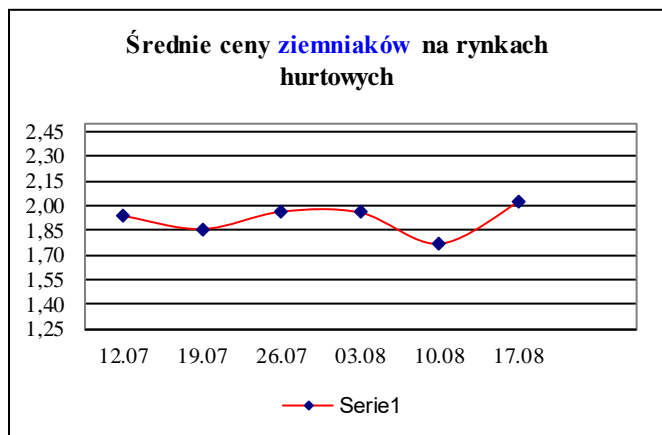
Towar	Cena w zł/kg		Zmiana [%]
	2023-08-13	2023-08-06	
<b>krajowe</b>			
Marchew	2,09	2,19	-4,6
Pomidory na gałązkach	3,40	3,39	0,3
Pomidory okrągłe	4,31	4,39	-1,8
Pomidory typu cherry	15,09	--	--
Ziemniaki	2,17	2,03	6,9

### WARZYWA - opakowania do 2 kg

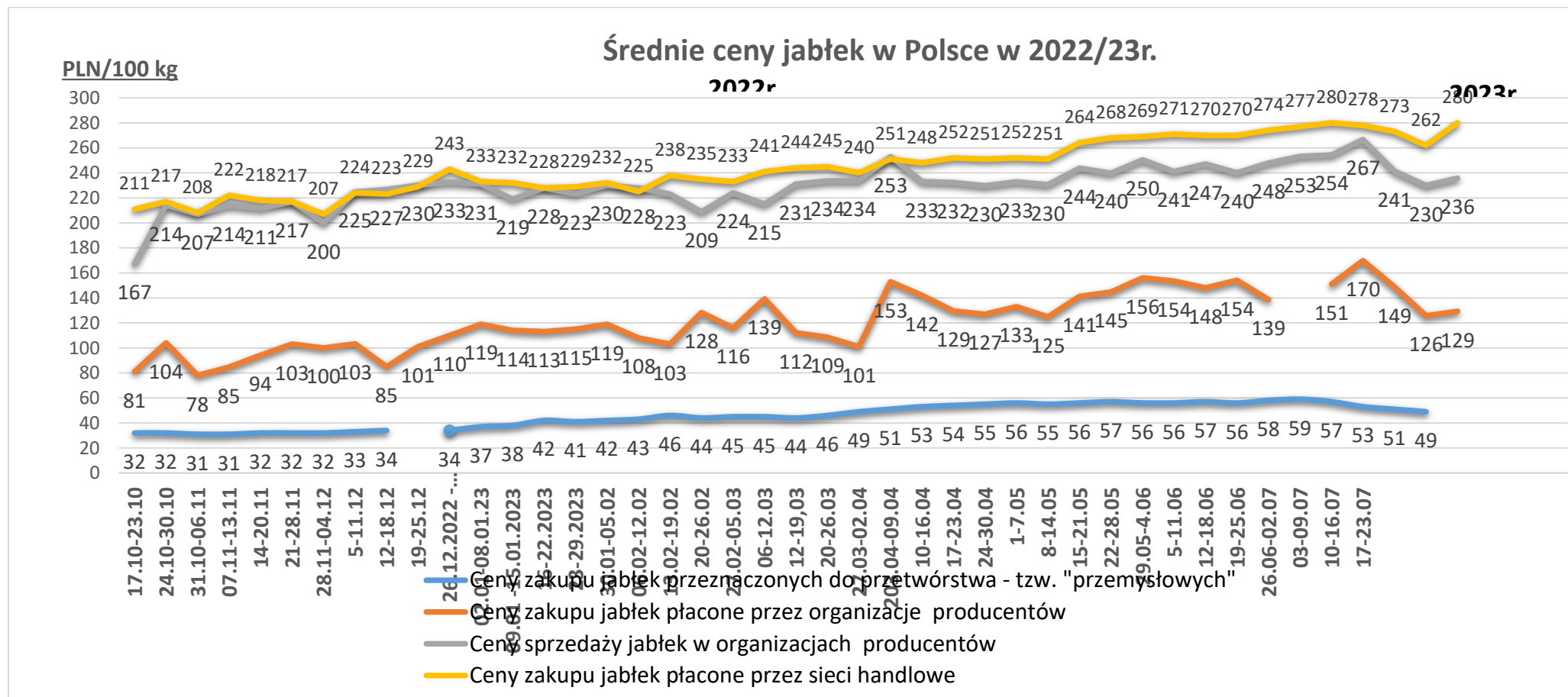
Towar	Cena w zł/kg		Zmiana [%]
	2023-08-13	2023-08-06	
<b>krajowe</b>			
Marchew	3,13	3,37	-7,1
Pomidory okrągłe	5,48	3,69	48,5
Pomidory typu cherry	14,61	15,98	-8,6
Ziemniaki	2,52	3,05	-17,4
<b>z importu</b>			
Pomidory typu cherry	14,18	--	--

Dane podane w tabelach oznaczają ostatni dzień analizowanego tygodnia.

## 6. Wykresy – średnie ceny na rynkach hurtowych 2023r.

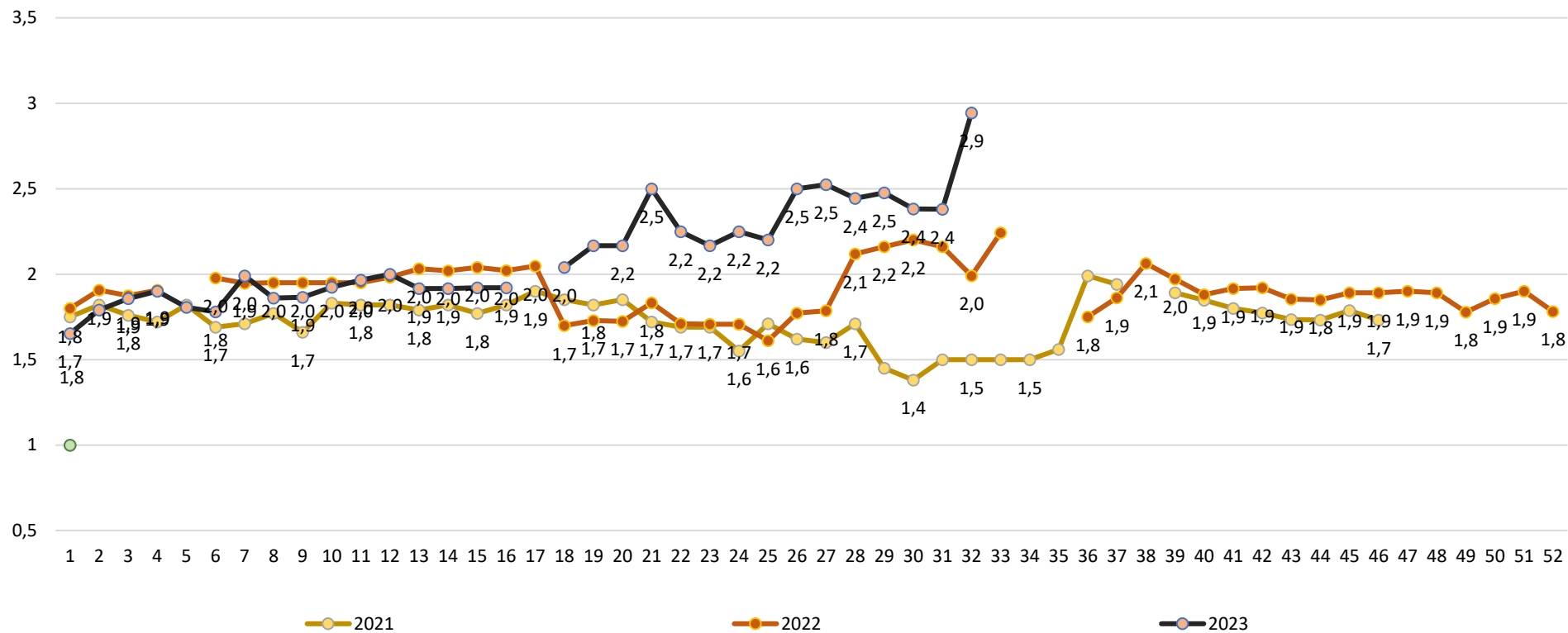


## 7. Wykres – średnie ceny jabłek w Polsce w 2022/23 r.



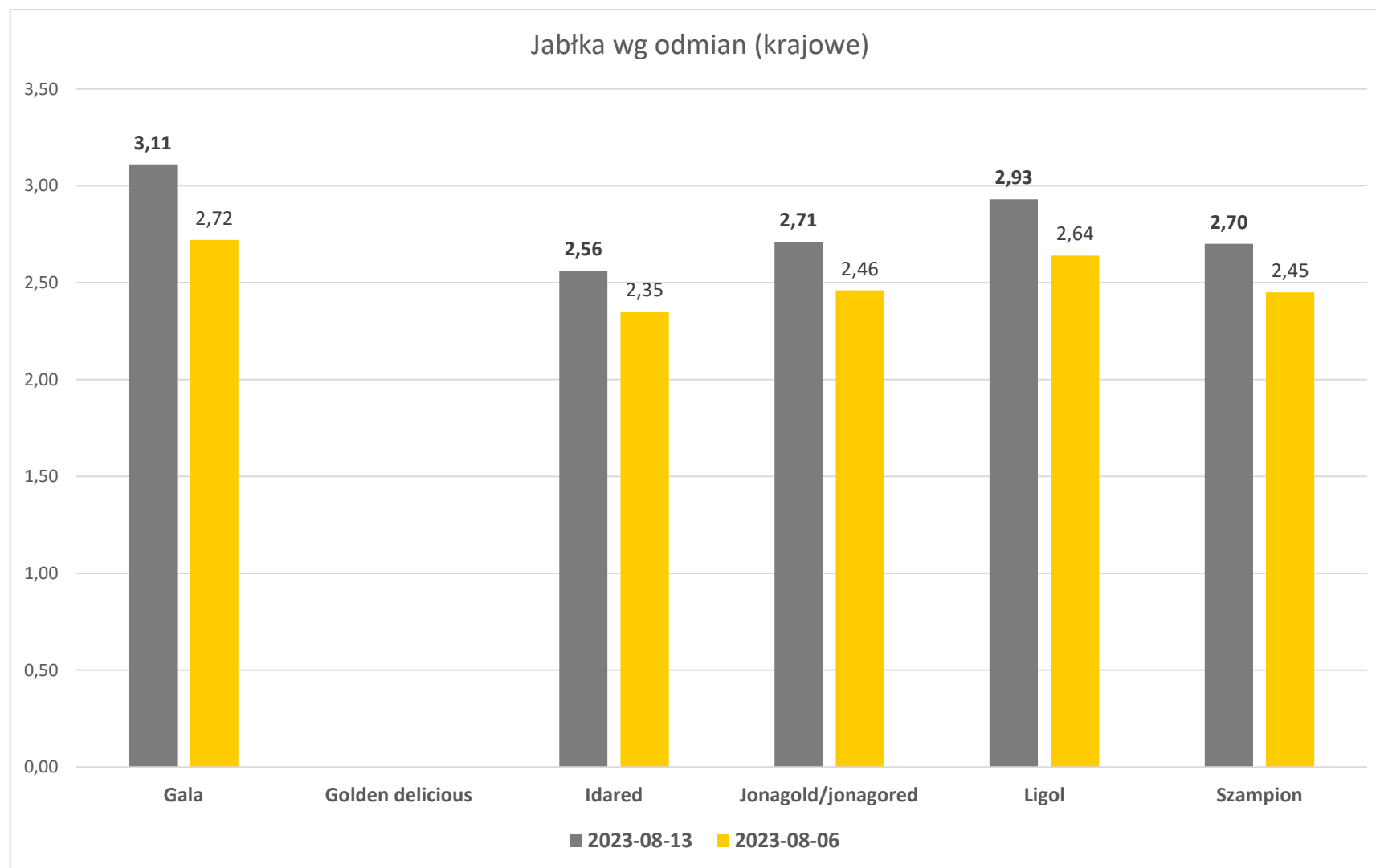
Wykorzystanie możliwe wyłącznie z dokładnym podaniem źródła.

### Ceny jabłek odmiany *Shampion* na rynkach hurtowych



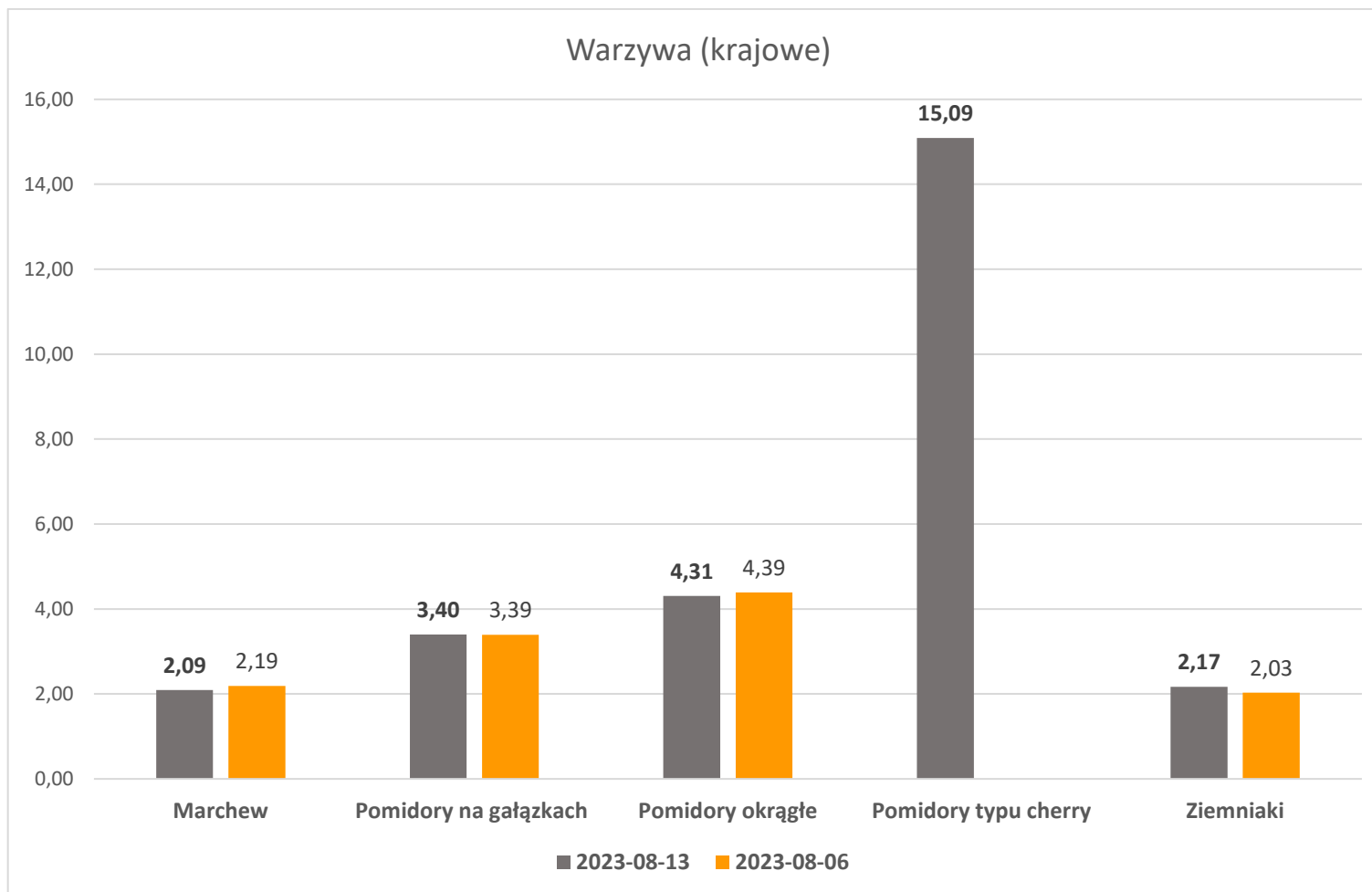
Wykorzystanie możliwe wyłącznie z dokładnym podaniem źródła.

**Średnie ceny zakupu jabłek (luzem) płacone przez podmioty handlu detalicznego**



**Wykorzystanie możliwe wyłącznie z dokładnym podaniem źródła.**

**Średnie ceny zakupu warzyw (luzem) płacone przez podmioty handlu detalicznego**



**Wykorzystanie możliwe wyłącznie z dokładnym podaniem źródła.**



**Wydawca:** Ministerstwo Rolnictwa i Rozwoju Wsi; 00-930 Warszawa ul. Wspólna 30

tel. (022) 623 27 67; fax (022) 623 27 06, 623 27 07

**Adres internetowy:** [strona ZSRIR](#); **E-mail:** [Biuletyn@minrol.gov.pl](mailto:Biuletyn@minrol.gov.pl)

**Autor:** Tomasz Chruśliński tel. (022) 623-27-67; E-mail: [Tomasz.Chruslinski@minrol.gov.pl](mailto:Tomasz.Chruslinski@minrol.gov.pl),

**Warunki dostępu do publikacji:**

Tygodnik jest udostępniany zainteresowanym osobom bezpłatnie.

**Rynek owoców i warzyw świeżych** - ukazuje się w każdy czwartek.