



ZINTEGROWANY SYSTEM ROLNICZEJ INFORMACJI RYNKOWEJ

(podstawa prawna: ustawa z dnia 30 marca 2001 r. o rolniczych badaniach rynkowych
Dz. U. Nr 42, poz. 471, z późn. zm.)

PRZEGLĄD RYNKÓW ROLNYCH - informacja syntetyczna -

NR 20/2023

25.05.2023 r.

Notowania za okres: 15.05.2023 r.- 21.05.2023 r.

Informacja tygodniowa dotycząca aktualnych cen na podstawowych rynkach rolnych.

Informacje zamieszczane w niniejszym raporcie przekazywane są przez podmioty włączone do Zintegrowanego Systemu Rolniczej Informacji Rynkowej (ZSRIR).

Podstawy prawne:

- ustawa z dnia 30 marca 2001 r. o rolniczych badaniach rynkowych (Dz.U. 2015, poz. 1160 – tekst jednolity);
- rozporządzenie Ministra Rolnictwa i Rozwoju Wsi z dnia 8 marca 2021 r. w sprawie zbieranych danych rynkowych (Dz. U. z 2021 r., poz. 589).

RYNEK MIĘSA WIEPRZOWEGO

Sygnaly z rynku:

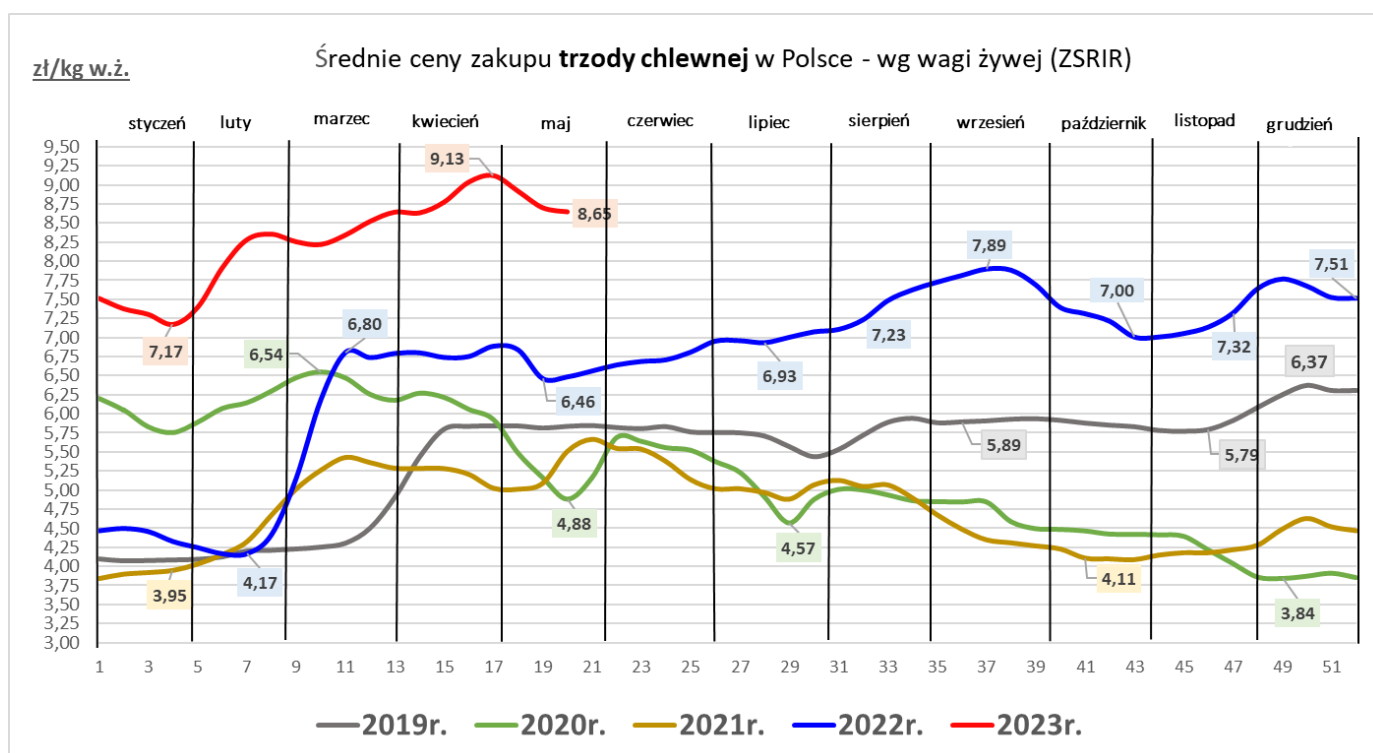
... dalszy spadek cen zakupu żywca wieprzowego w porównaniu do poprzedniego tygodnia ...

...dalszy spadek cen sprzedaży półtuszy wieprzowych w zakładach mięsnych w porównaniu do poprzedniego tygodnia ...

Średnie ceny zakupu tuczników wg klasyfikacji EUROP [wg mpc]

Towar	CENA [zł/tonę]					OBROTY	
	21.05.2023	14.05.2023	22.05.2022	Zmiana tyg.	Zmiana roczna	Zmiana tyg.	Zmiana roczna
Klasa S	11 189	11 241	8 409	-0,5%	33,1%	↑	↑
Klasa E	11 105	11 186	8 318	-0,7%	33,5%	↑	↓
Klasa U	10 762	10 864	7 989	-0,9%	34,7%	↓	↓
Klasa R	10 395	10 585	7 658	-1,8%	35,7%	↓	↑
Klasa O	9 543	9 773	6 807	-2,4%	40,2%	↑	↑
Klasa P	*	*	*	*	*	↔	↔
Klasa S-P	11 094	11 163	8 312	-0,6%	33,5%	↑	↓

mpc - masa poubojowa ciepła; * - niewystarczająca ilość danych do prezentacji



RYNEK MIĘSA WOŁOWEGO

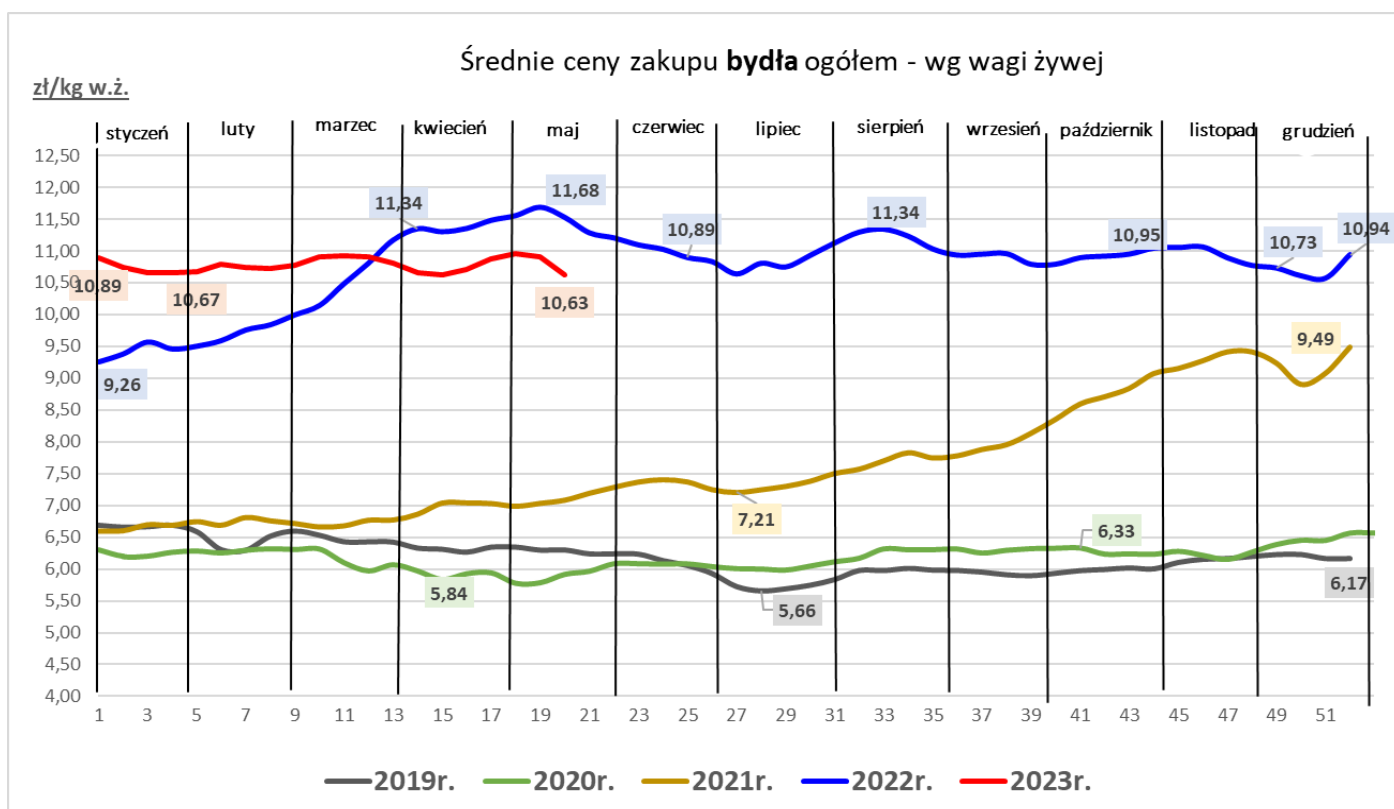
Sygnaty z rynku:

... spadek cen zakupu bydła w ubojniach połączony ze spadkiem ubojów...

Średnie ceny zakupu bydła rzeźnego w ubojniach [wg mpc*]

Towar	CENA [zł/kg]					OBROT	
	21.05.2023	14.05.2023	22.05.2022	Zmiana tyg.	Zmiana roczna	Zmiana tyg.	Zmiana roczna
Bydło ogółem	20,52	21,08	22,24	-2,7%	-7,7%	↓	↓
Bydło 8-12 m-cy [Z]	19,22	21,34	21,57	-9,9%	-10,9%	↔	↑
Byki 12-24 m-ce [A]	21,28	21,94	23,12	-3,0%	-8,0%	↓	↓
Byki >24 m-cy [B]	21,19	21,96	22,91	-3,5%	-7,5%	↓	↓
Krowy [D]	18,05	18,41	20,60	-1,9%	-12,4%	↓	↓
Jałówki > 12 m-cy [E]	21,96	22,32	22,43	-1,6%	-2,1%	↓	↓

mpc - masa poubojowa ciepła;



RYNEK MIĘSA DROBIOWEGO

Sygnaly z rynku:

...spadek ceny skupu drobiu...

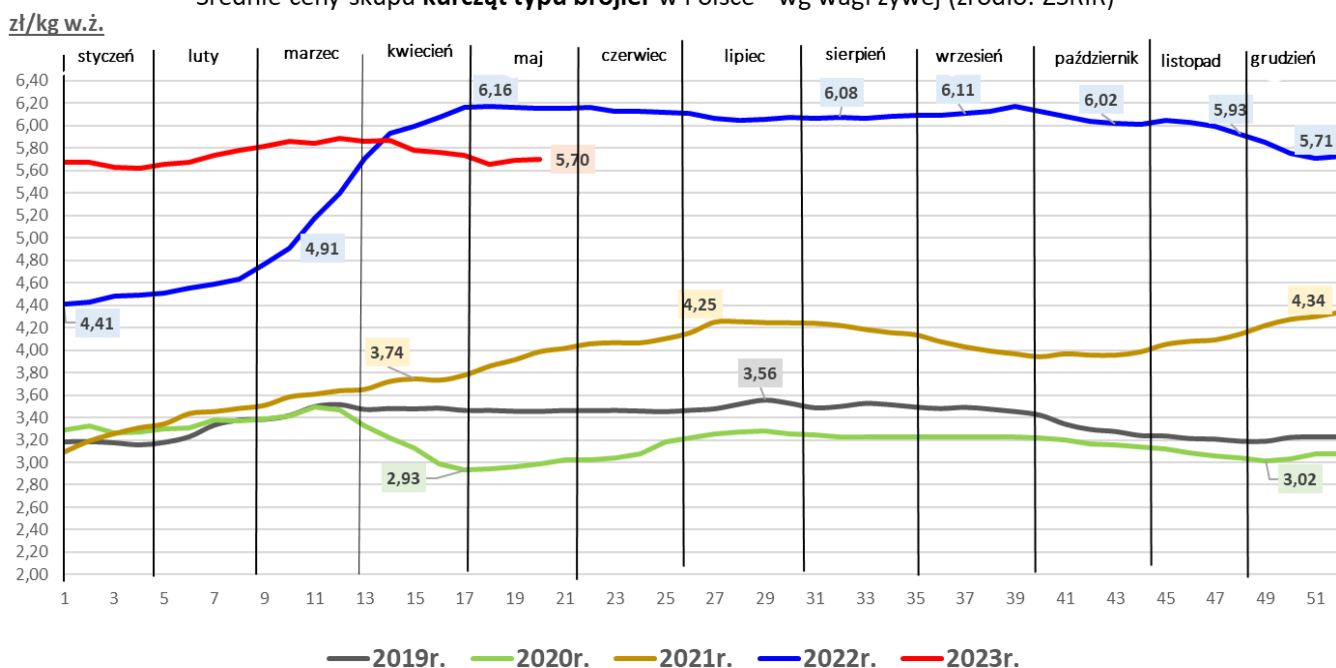
...wzrost cen sprzedaży mięsa z kurczaka.....

...spadek cen sprzedaży mięsa z indyka...

Średnia cena skupu drobiu rzeźnego i sprzedaży mięsa

Towar	CENA [zł/kg]					OBROTY	
	21.05.2023	14-5-2023	22-5-2022	Zmiana tyg.	Zmiana roczna	Zmiana tyg.	Zmiana roczna
skup							
Kurczęta typu brojler	5,70	5,69	6,16	0,2%	-7,4%	↑	↑
Indory	8,65	8,77	8,57	-1,4%	0,9%	↓	↑
Indyczki	8,51	8,68	8,59	-1,9%	-0,9%	↓	↑
Kaczki typu brojler	7,69	7,70	7,06	-0,1%	8,9%	↑	↑
sprzedaż							
Tuszki kurcząt patroszonych 65% bez szyji	9,71	9,82	10,45	-1,1%	-7,1%	↑	↑
Tuszki kurcząt patroszonych 65% z szyjami	9,45	9,25	9,67	2,2%	-2,2%	↓	↑
Ćwiartki z kurczaka	7,84	7,64	7,92	2,6%	-1,0%	↓	↑
Filety z piersi kurczaka	18,87	19,03	22,98	-0,8%	-17,9%	↓	↑
Filety z piersi indyka	23,34	23,74	25,61	-1,7%	-8,9%	↓	↓
Skrzydła z indyka	10,58	10,60	10,30	-0,2%	2,7%	↓	↓
Udźce z indyka	15,92	16,39	18,70	-2,9%	-14,9%	↑	↓
Podudzia z indyka	9,68	10,53	9,86	-8,1%	-1,8%	↓	↑

Średnie ceny skupu kurcząt typu brojler w Polsce - wg wagi żywej (źródło: ZSRIR)



Wykorzystanie możliwe wyłącznie z dokładnym podaniem źródła.

RYNEK JAJ SPOŻYWCZYCH

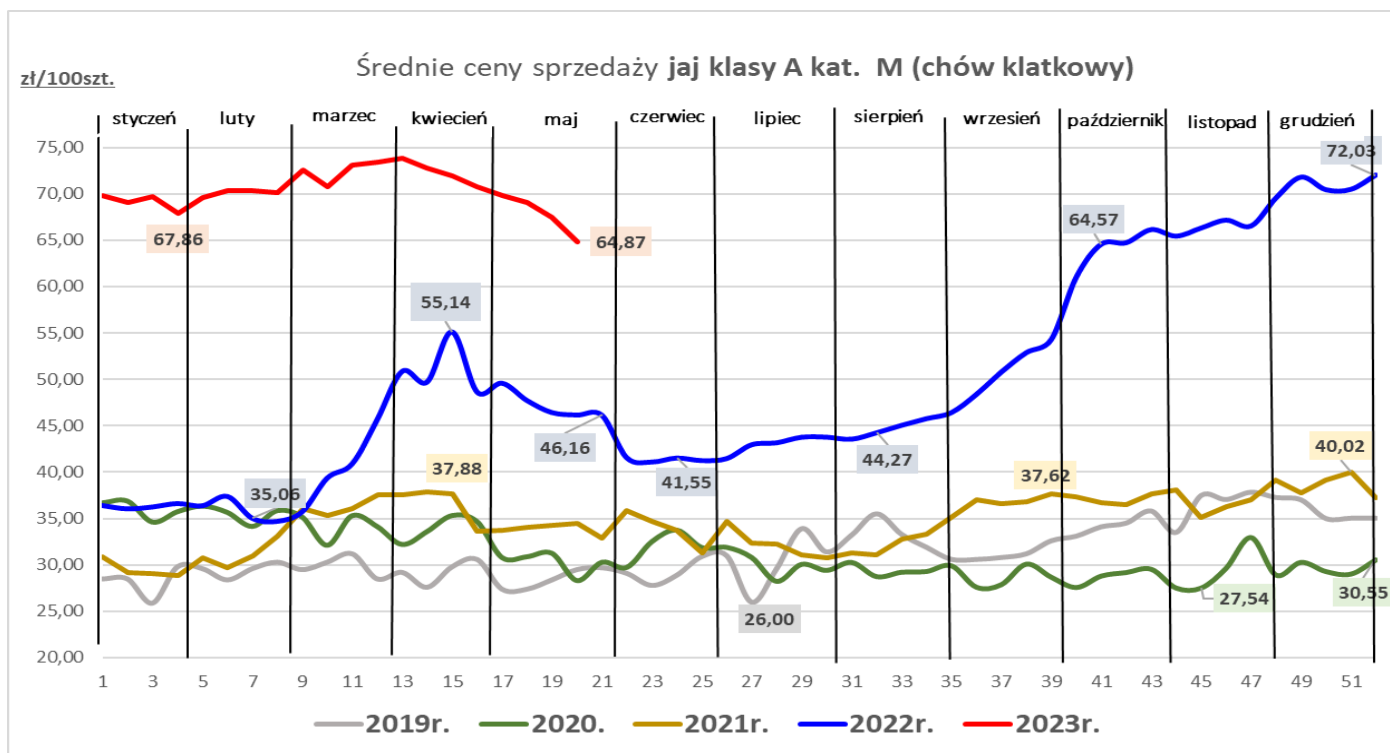
Sygnaly z rynku:

... spadek ceny sprzedaży jaj w obu klasach wagowych ...

... znaczny wzrost cen jaj w obu klasach wagowych w porównaniu do ubiegłego roku ...

Średnie ceny sprzedaży jaj spożywczych w klasie A (chów klatkowy)

Kategorie	CENA [zł/100szt.]					OBROTY	
	21.05.2023	14.05.2023	22.05.2022	Zmiana tyg.	Zmiana roczna	Zmiana tyg.	Zmiana roczna
L	74,98	75,57	56,14	-0,8%	33,6%	↓	↔
M	64,87	67,47	46,16	-3,9%	40,5%	↓	↓



RYNEK PRODUKTÓW MLECZARSKICH

Sygnaty z rynku:

...spadek ceny sprzedaży odtuszczonego mleka w proszku...

...spadek cen sprzedaży masła w blokach...

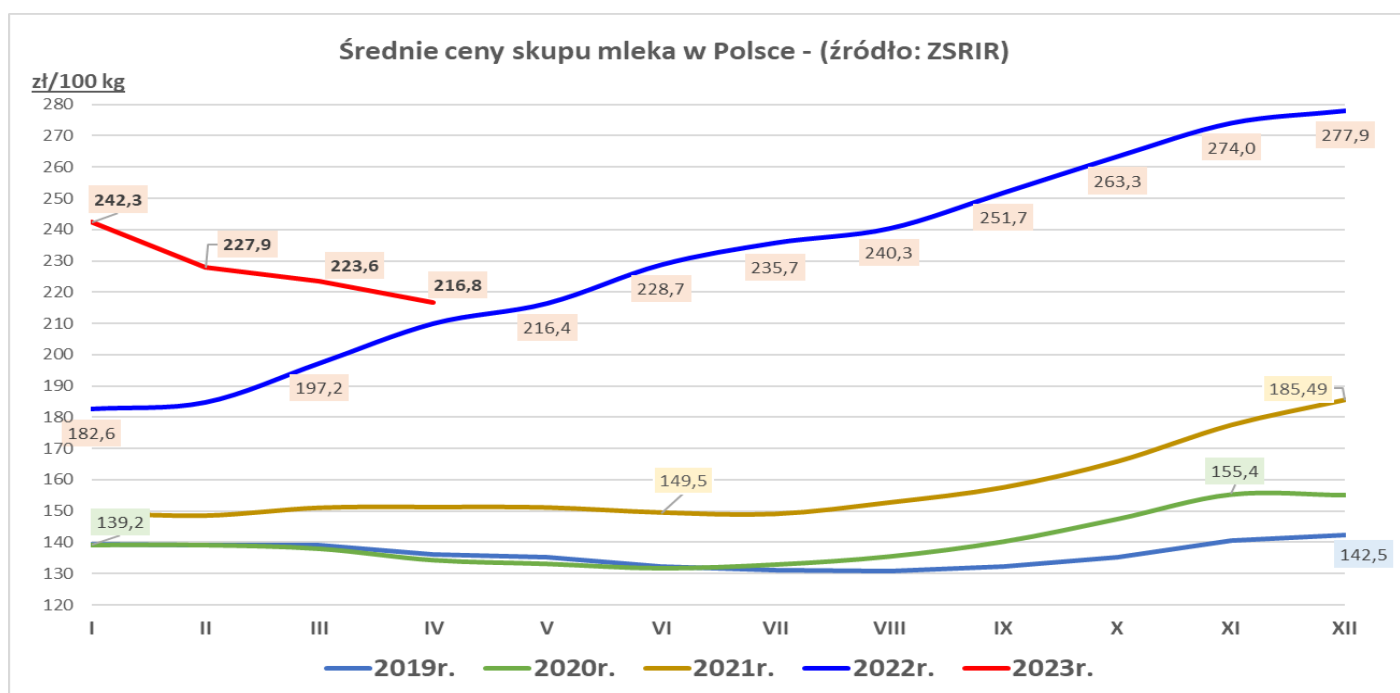
...spadek ceny sprzedaży sera Gouda, wzrost ceny sera Edamskiego...

Średnia cena skupu mleka surowego o standardowych parametrach

Towar	CENA [zł/100kg]					OBROTY	
	kwiecień 2023	marzec 2023	kwiecień 2022	Zmiana miesięczna	Zmiana roczna	Zmiana miesięczna	Zmiana roczna
Mleko surowe	216,8	223,6	209,9	-3,0%	3,3%	↑	↑

Średnie ceny sprzedaży wybranych produktów mleczarskich

Towar	CENA [zł/100kg]					OBROTY	
	21.05.2023	14.05.2023	22.05.2022	Zmiana tyg.	Zmiana roczna	Zmiana tyg.	Zmiana roczna
Odtuszczone mleko w proszku	1155	1164	1 872	-0,8%	-38,3%	↓	↑
Masło w blokach	1 986	2 019	3 143	-1,7%	-36,8%	↓	↑
Masło konfekcjonowane	2 134	2 107	3 223	1,3%	-33,8%	↓	↑
Ser EDAMSKI	1 878	1 837	2 275	2,2%	-17,5%	↔	↑
Ser GOUDA	2 113	2 124	2 295	-0,5%	-7,9%	↔	↑



RYNEK ZBÓŻ

Sygnaty z rynku:

...dalszy spadek cen zakupu zbóż w przedsiębiorstwach...

...niewielkie wahania cen sprzedaży mąki piekarniczej w przedsiębiorstwach...

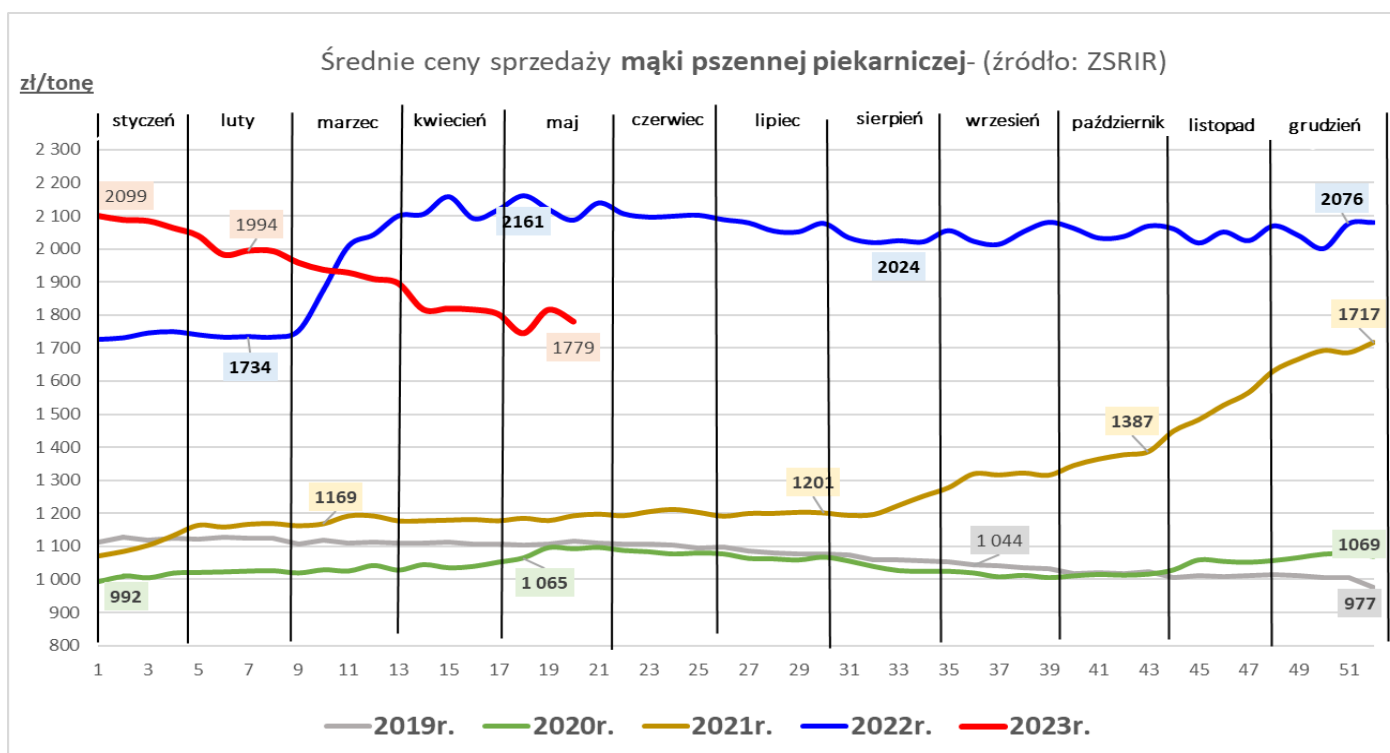
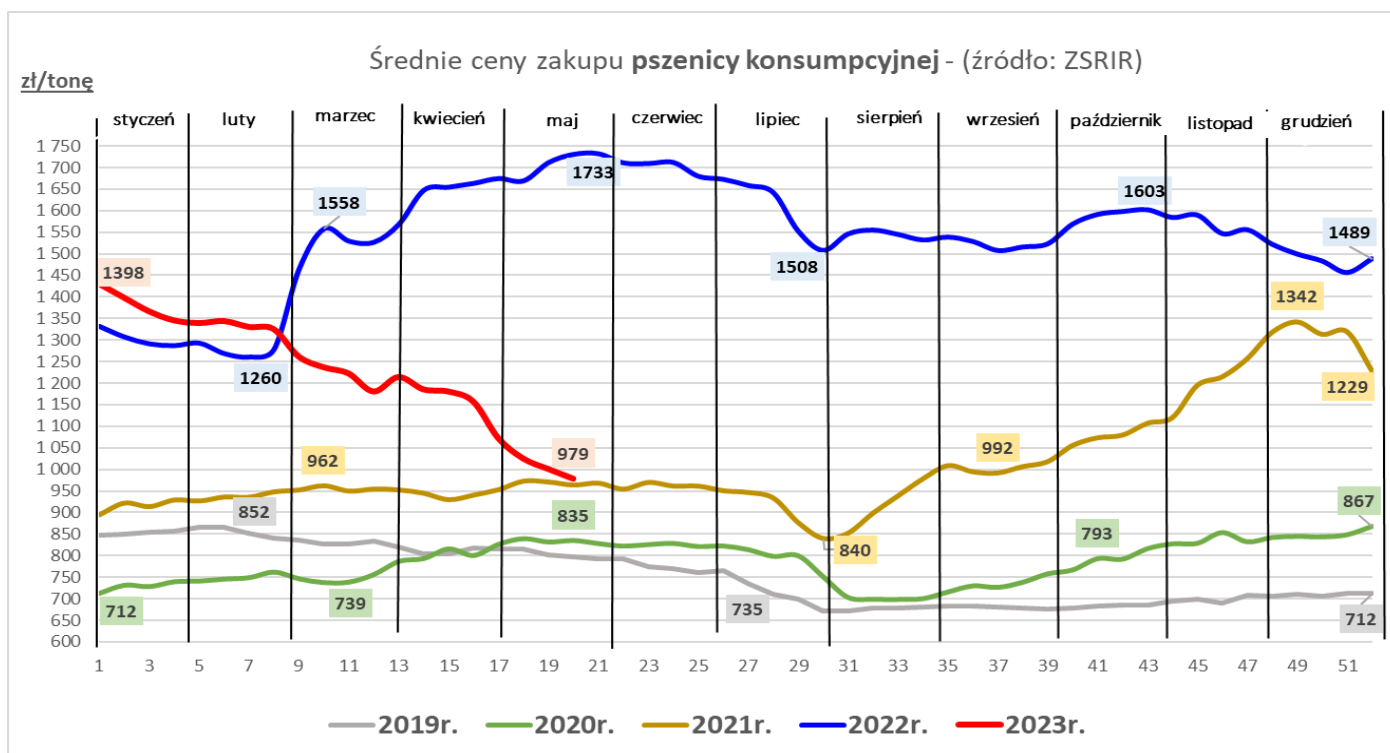
...niewielki spadek cen sprzedaży otręb pszennych w przedsiębiorstwach...

Średnie ceny zakupu zbóż

Towar	CENA [zł/tonę]					OBROTY	
	21.05.2023	14.05.2023	22.05.2022	Zmiana tyg.	Zmiana roczna	Zmiana tyg.	Zmiana roczna
Pszenica konsumpcyjna	979	1 001	1 732	-2,2%	-43,5%	↓	↑
Pszenica paszowa	1 042	1 043	1 726	-0,2%	-39,7%	↓	↑
Żyto konsumpcyjne	743	771	1 361	-3,6%	-45,4%	↓	↑
Żyto paszowe	721	743	1 360	-2,9%	-46,9%	↓	↑
Jęczmień paszowy	850	890	1 504	-4,4%	-43,5%	↑	↑
Kukurydza paszowa	1 052	1 061	1 479	-0,9%	-28,9%	↓	↑
Pszenżyto paszowe	842	849	1 502	-0,8%	-43,9%	↓	↑

Średnie ceny sprzedaży mąki i otręb

Towar	CENA [zł/tonę]					OBROTY	
	21.05.2023	14.05.2023	22.05.2022	Zmiana tyg.	Zmiana roczna	Zmiana tyg.	Zmiana roczna
Mąka pszenna detaliczna T-450 (paczkowana 1kg)	2 360	2 291	2 626	3,0%	-10,2%	↓	↑
Mąka pszenna detaliczna T-500 (paczkowana 1kg)	2 592	2 477	2 737	4,7%	-5,3%	↓	↓
Mąka pszenna piek.T-500 (w workach)	1 715	1 729	2 417	-0,8%	-29,1%	↑	↑
Mąka pszenna piek.T-750 (w workach)	1 619	1 630	2 302	-0,6%	-29,7%	↓	↓
Mąka pszenna piek.T-550 (luzem)	2 006	1 988	1 701	0,9%	17,9%	↔	↑
Mąka żytnia piekarnicza T-720 (w workach)	1 626	1 624	2 013	0,1%	-19,2%	↔	↔



RYNEK ROŚLIN OLEISTYCH

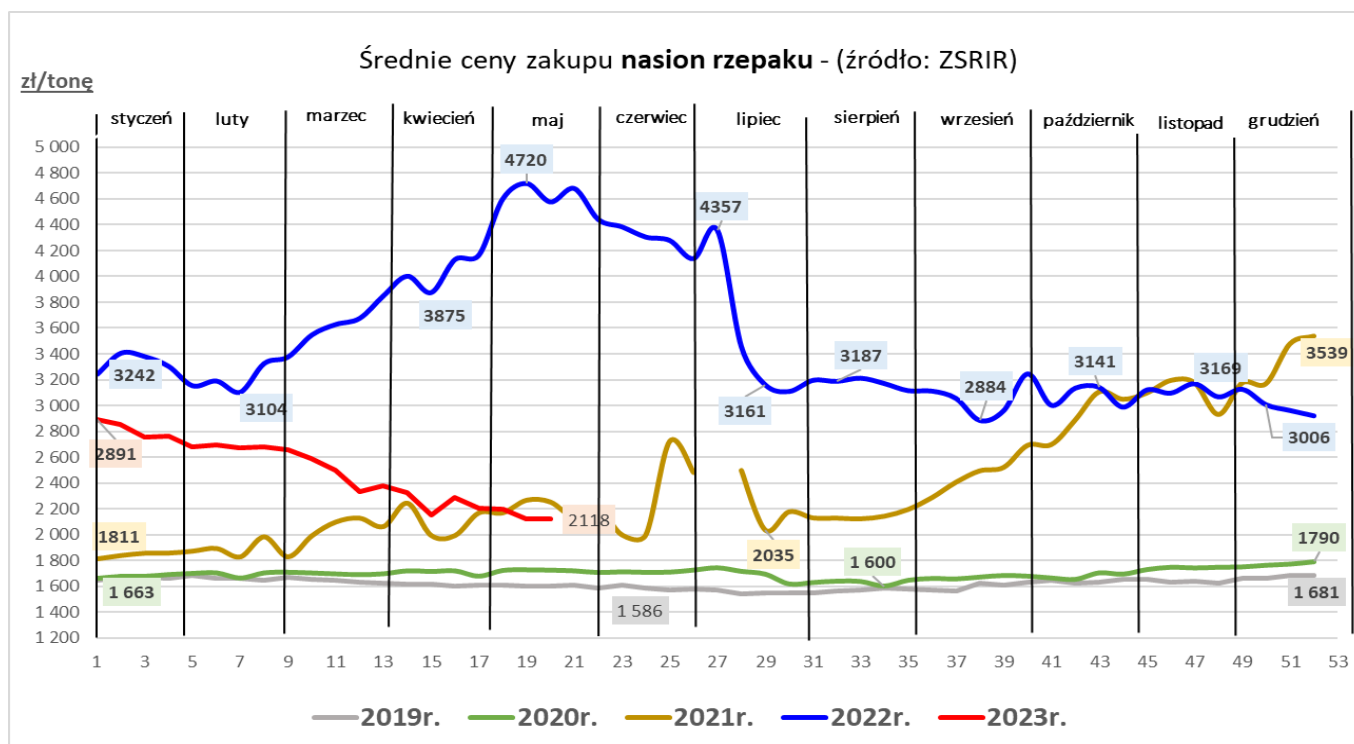
Sygnaty z rynku:

... stabilne ceny skupu rzepaku, spadek cen sprzedaży oleju rafinowanego oraz śrutę rzepakowej ...

... znaczny spadek ceny zakupu nasion rzepaku w zakładach tłuszczowych w porównaniu do ubiegłego roku ...

Średnie ceny skupu nasion rzepaku i sprzedaży oleju rzepakowego i śrutę rzepakowej

Towar	CENA [zł/tonę]					OBROTY	
	21.05.2023	14.05.2023	22.05.2022	Zmiana tyg.	Zmiana roczna	Zmiana tyg.	Zmiana roczna
Rzepak - nasiona	2 118	2 119	4 577	0,0%	-53,7%	↓	↑
Olej rzepakowy rafinowany	6 500	6 825	6 582	-4,8%	-1,2%	↓	↑
Śruta rzepakowa	1 464	1 492	1 792	-1,9%	-18,3%	↑	↑



RYNEK OWOCÓW I WARZYW

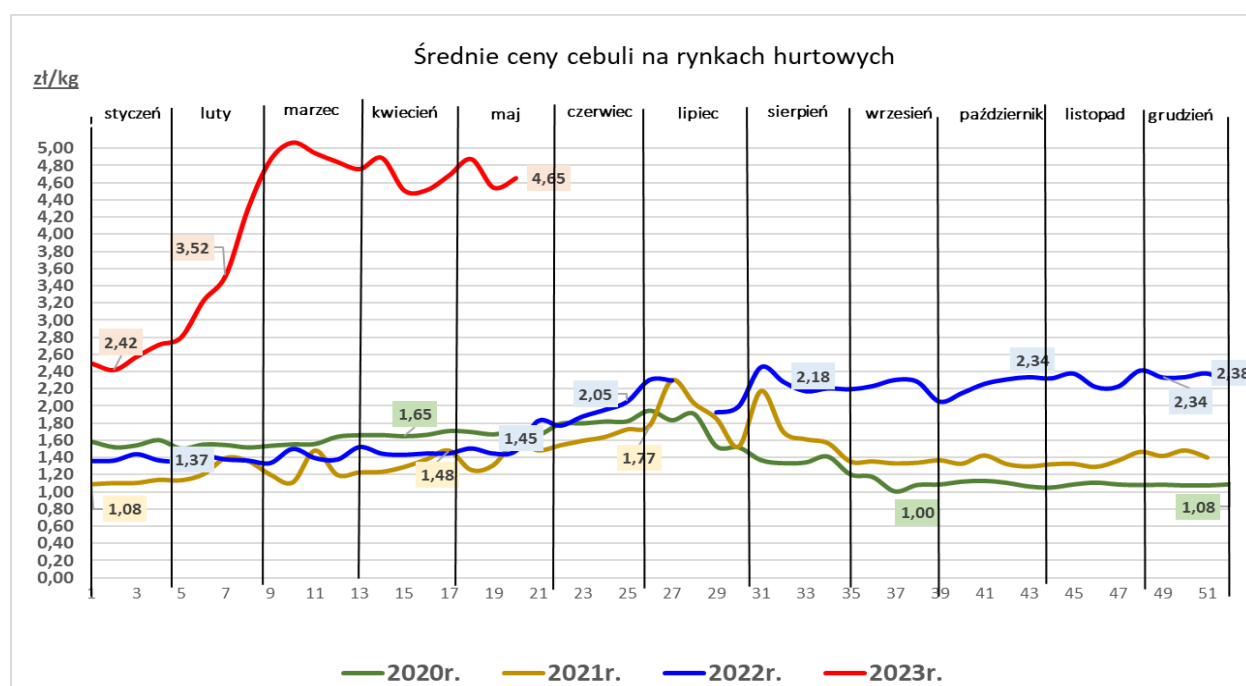
Sygnaly z rynku:

...potaniały jabłka krajowe, nadal są droższe niż rok temu ...

... znaczący wzrost ceny kapusty białej i pietruszki, spadek ceny pomidorów i marchwi, warzywa krajowe są znacznie droższe niż rok temu ...

Średnie ceny owoców i warzyw na rynkach hurtowych

Towar	CENA [zł/kg]				
	23.05.2023	18.05.2023	24.05.2022	Zmiana tygodniowa	Zmiana roczna
OWOCE					
Gruszki (kraj)	6,75	6,65	4,86	1,5%	38,9%
Jabłka deserowe (kraj)	2,19	2,22	2,13	-1,4%	2,8%
Banany (import)	5,83	5,76	5,25	1,2%	11,0%
Cytryny (import)	7,54	7,45	7,19	1,2%	4,9%
Truskawki (kraj)	19,80	19,17	17,07	3,3%	16,0%
Winogrona (import)	17,22	16,99	14,76	1,3%	16,7%
WARZYWA					
Cebula biała (kraj)	4,65	4,54	1,48	2,4%	213,8%
Kapusta biała (kraj)	2,83	2,38	2,24	19,0%	26,5%
Marchew (kraj)	5,40	5,51	1,68	-2,1%	222,1%
Pietruszka (kraj)	6,66	6,05	4,29	10,1%	55,3%
Pomidory	7,67	7,87	6,56	-2,5%	16,8%
Selery (kraj)	4,53	4,14	4,18	9,3%	8,1%
Ziemniaki (kraj)	1,52	1,49	1,18	2,6%	29,5%



RYNEK CUKRU

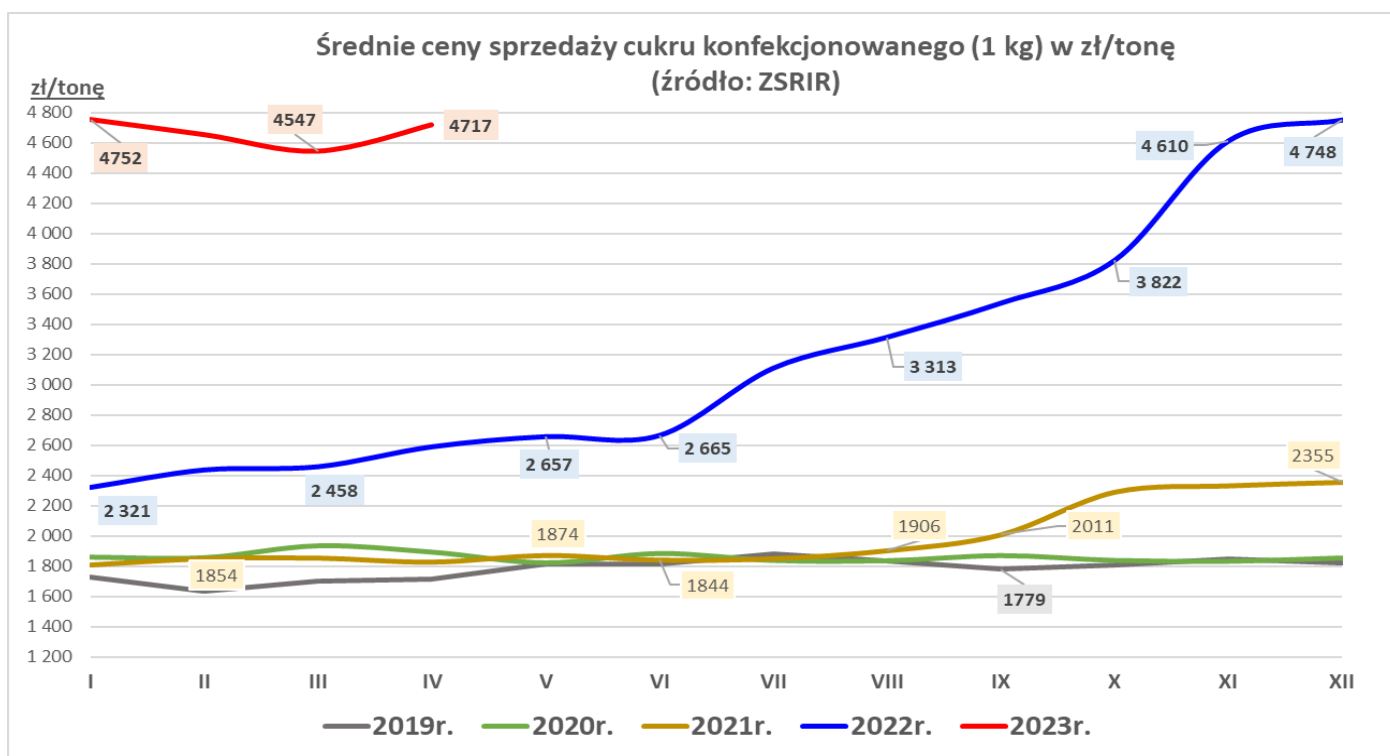
Sygnaty z rynku:

... wzrost ceny cukru białego konfekcjonowanego w porównaniu do poprzedniego miesiąca, roczny wzrost...

... spadek wielkości sprzedaży cukru konfekcjonowanego w porównaniu do poprzedniego miesiąca, roczny spadek...

Średnie ceny sprzedaży cukru białego konfekcjonowanego (w opak. 1 kg) - rynek krajowy

Towar	CENA [zł/tonę]					OBROTY	
	kwiecień 2023	marzec 2023	kwiecień 2022	Zmiana miesięczna	Zmiana roczna	Zmiana miesięczna	Zmiana roczna
Cukier (1 kg)	4 717	4 547	2 590	3,7%	82,2%	↓	↓



RYNEK PASZ

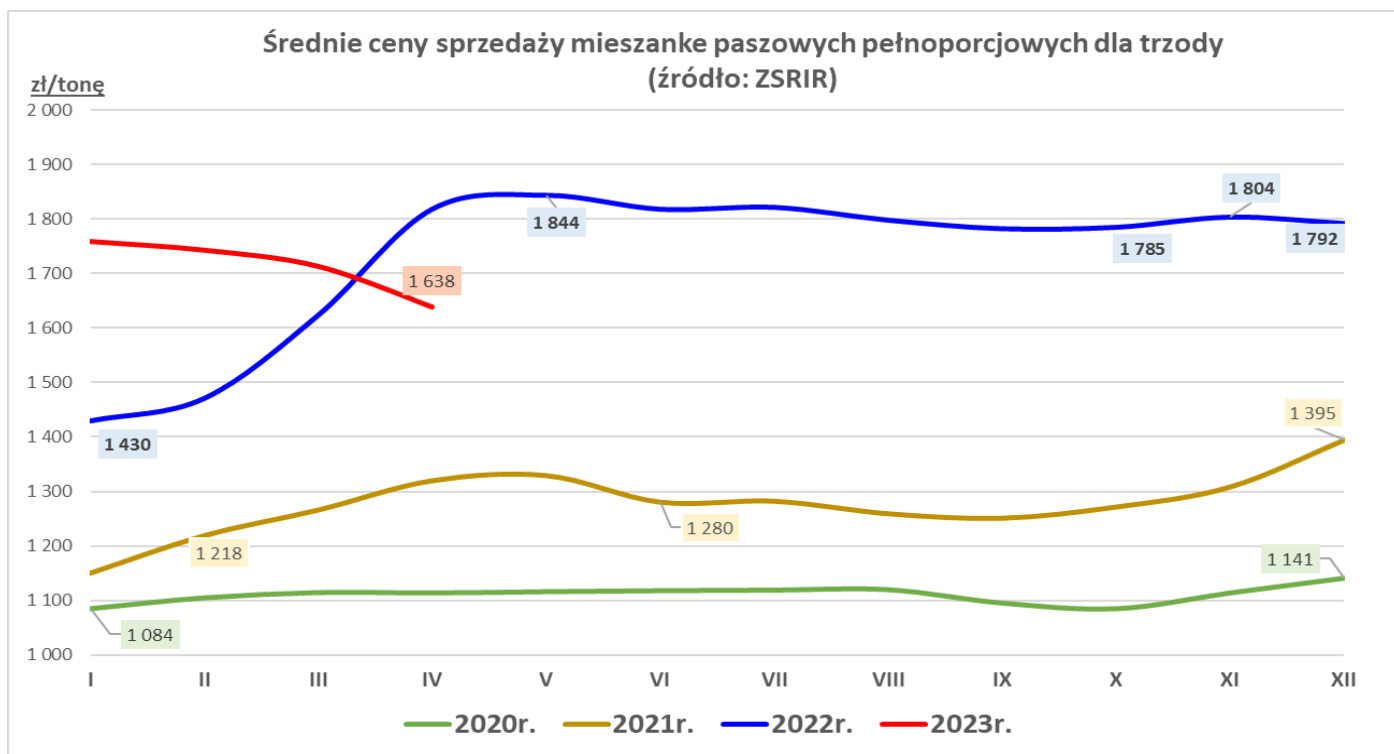
Sygnaly z rynku:

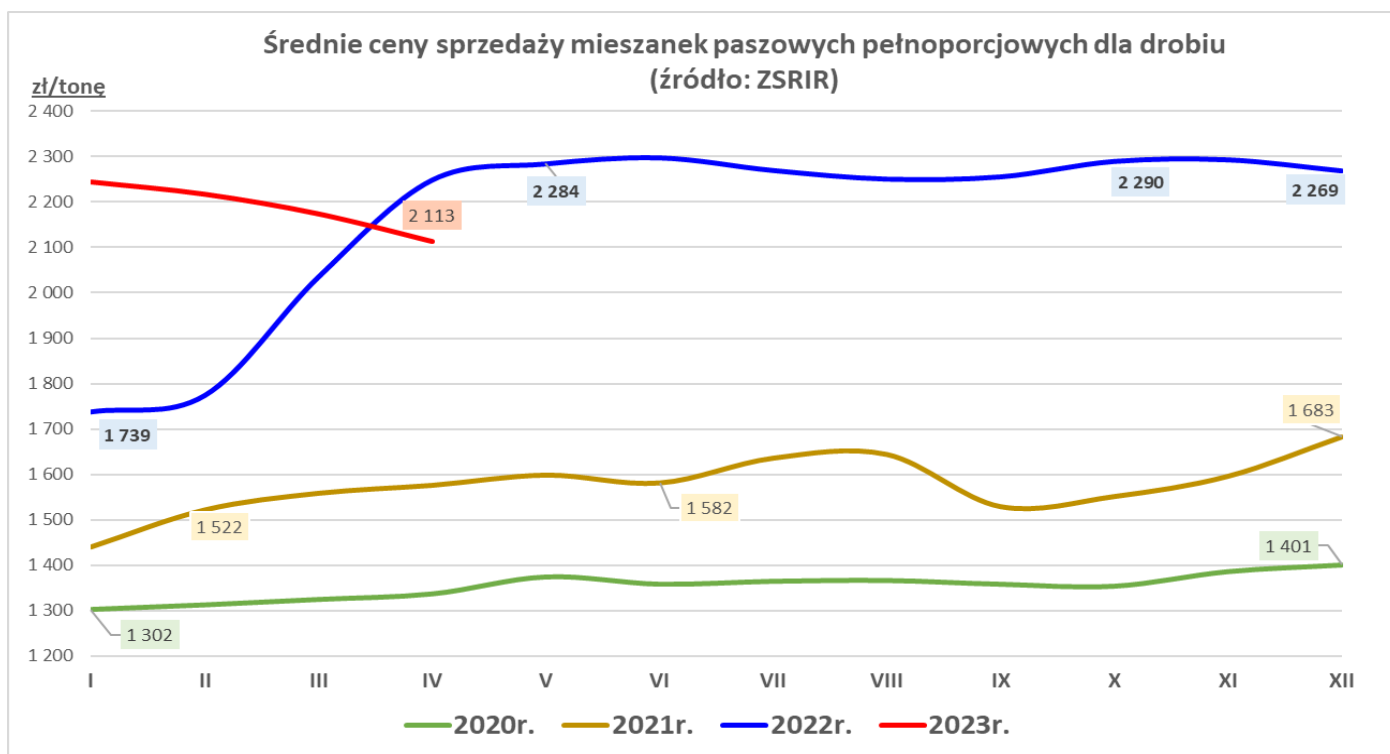
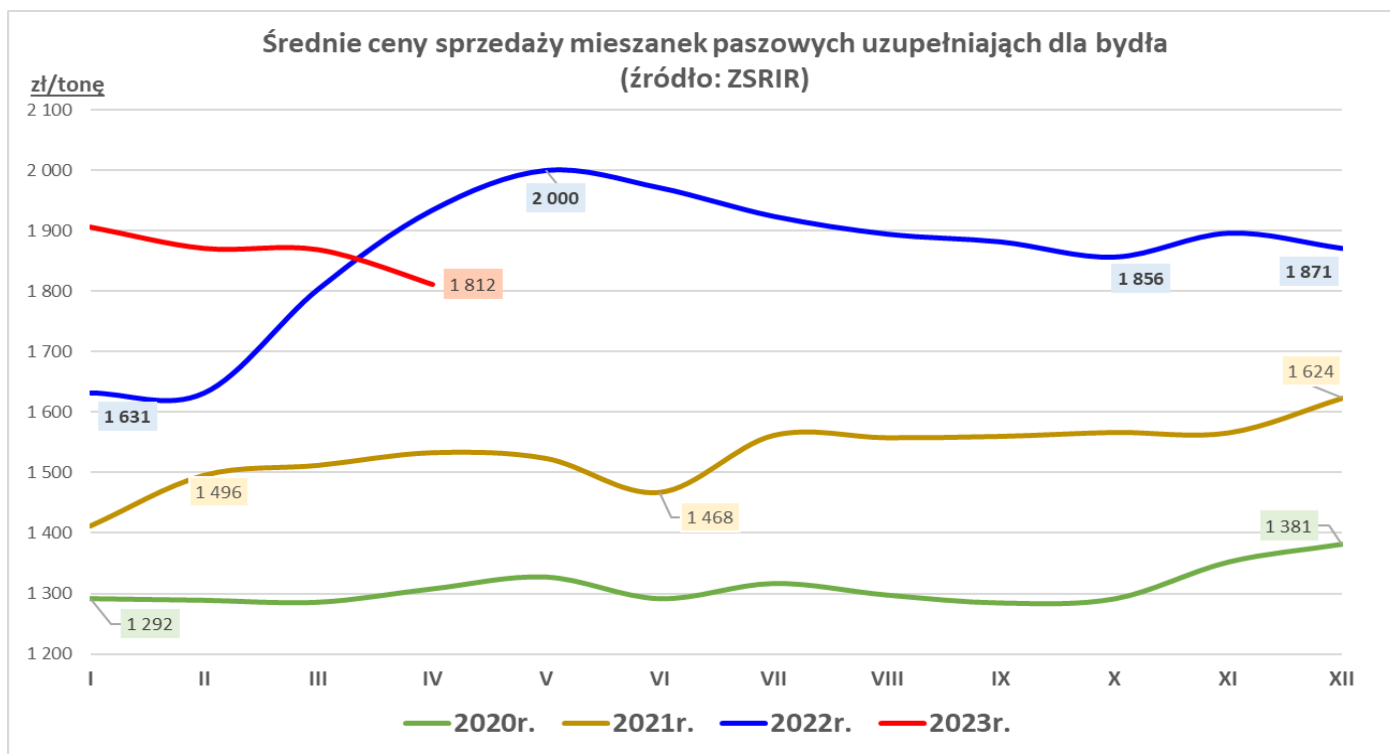
...dalszy spadek cen mieszanek paszowych...

...spadek wielkości sprzedaży pasz...

Średnie ceny sprzedaży mieszanek paszowych pełnoporcjowych

Przeznaczenie	CENA [zł/tonę]					OBROTY	
	kwiecień 2023	marzec 2023	kwiecień 2022	Zmiana miesięczna	Zmiana roczna	Zmiana miesięczna	Zmiana roczna
Drób	2 113	2 174	2 249	-2,8%	-6,1%	↓	↔
Trzoda chlewna	1 638	1 714	1 818	-4,4%	-9,9%	↓	↓
Bydło (tylko MPU)	1 812	1 869	1 934	-3,1%	-6,3%	↓	↑





RYNEK CHMIELU

Sygnaly z rynku:

... spadek ceny skupu odmian aromatycznych ...

... wzrost ceny skupu odmian gorzczkowych ...

Średnie ceny skupu szyszek chmielu w skupie kontraktacyjnym

Towar	CENA [zł/kg]				OBROTY		
	styczeń 2023	grudzień 2022	styczeń 2022	Zmiana miesięczna	Zmiana roczna	Zmiana miesięczna	Zmiana roczna
Chmiel aromatyczny	21,83	22,32	20,95	-2,2%	4,2%	↓	↓
Chmiel gorzczkowy	21,25	20,81	17,09	2,1%	24,3%	↓	↓

