



**KASA ROLNICZEGO UBEZPIECZENIA SPOŁECZNEGO**

# **KWARTALNA INFORMACJA STATYSTYCZNA**

**II KWARTAŁ 2017 R.**

**WARSZAWA 2017 R.**

## SPIS TREŚCI

Uwagi wstępne .....	3
---------------------	---

### I. FUNDUSZ EMERYTALNO-RENTOWY

TABL. 1. Przeciętna miesięczna liczba emerytur i rent według rodzajów świadczeń .....	7
TABL. 2. Przeciętna miesięczna liczba emerytur i rent w I półroczu 2017 r. ....	8
TABL. 3. Wydatki na świadczenia emerytalno-rentowe według rodzajów świadczeń .....	9
TABL. 4. Wydatki na świadczenia emerytalno-rentowe w I półroczu 2017 r. ....	10
TABL. 5. Przeciętne miesięczne świadczenie emerytalno-rentowe według rodzajów świadczeń .....	11
TABL. 6. Przeciętne miesięczne świadczenie emerytalno-rentowe w I półroczu 2017 r. ....	12
TABL. 7. Zasiłki macierzyńskie .....	13
TABL. 8. Zasiłki macierzyńskie w I półroczu 2017 r. ....	13
TABL. 9. Zasiłki pogrzebowe finansowane z funduszu emerytalno-rentowego .....	14
TABL. 10. Zasiłki pogrzebowe w I półroczu 2017 r. ....	14

### II. ŚWIADCZENIA FINANSOWANE Z BUDŻETU PAŃSTWA

TABL. 1. (11). Świadczenia finansowane z budżetu państwa, zlecone do wypłaty Kasie Rolniczego Ubezpieczenia Społecznego .....	15
---	----

### III. EMERYTURY I RENTY REALIZOWANE PRZEZ KASĘ ROLNICZEGO UBEZPIECZENIA SPOŁECZNEGO

TABL. 1. (12). Emerytury i renty .....	16
TABL. 2. (13). Emerytury i renty finansowane z FER, wypłacane obok świadczeń pracowniczych .....	17
TABL. 3. (14). Wnioski o przyznanie emerytur i rent według rodzajów świadczeń w I półroczu 2017 r. ...	17
TABL. 4. (15). Decyzje i umorzenia w sprawach o emerytury i renty według rodzajów świadczeń w I półroczu 2017 r. ....	18
TABL. 5. (16). Decyzje i umorzenia w sprawach o emerytury i renty w I półroczu 2017 r. ....	18
TABL. 6. (17). Wnioski o przyznanie emerytur i rent rolniczych rozpatrywane z zastosowaniem przepisów wspólnotowych UE w II kwartale 2017 r. ....	19
TABL. 7. (18). Decyzje w sprawach wniosków o emerytury i renty rolnicze podejmowane z zastosowaniem przepisów wspólnotowych UE w II kwartale 2017 r. ....	19
TABL. 8. (19). Świadczenia emerytalno-rentowe transferowane w II kwartale 2017 r. do poszczególnych państw UE/EFTA oraz do innych państw na podstawie umów dwustronnych przez jednostki organizacyjne KRUS .....	20

### IV. FUNDUSZ SKŁADKOWY

TABL. 1. (20). Zasiłki i jednorazowe odszkodowania powypadkowe .....	21
TABL. 2. (21). Zasiłki i jednorazowe odszkodowania powypadkowe w I półroczu 2017 r. ....	21

### V. UBEZPIECZENIE SPOŁECZNE ROLNIKÓW

TABL. 1. (22). Liczba płatników składek według stanu na 30 czerwca 2017 r. ....	22
TABL. 2. (23). Liczba ubezpieczonych w podziale na województwa według stanu na 30 czerwca 2017 r. .	23
TABL. 3. (24). Liczba ubezpieczonych według stanu na 30 czerwca 2017 r. ....	24
TABL. 4. (25). Liczba ubezpieczonych i płatników składek (stan na koniec okresu) .....	24
TABL. 5. (26). Przepisy i wpływy należności (w złotych) z tytułu składek na ubezpieczenie społeczne rolników w II kwartale 2017 r. ....	25
TABL. 6. (27). Liczba wydanych decyzji o podleganiu i ustaniu ubezpieczenia społecznego rolników w II kwartale 2017 r. ....	25

## VI. UBEZPIECZENIA ZDROWOTNE

TABL. 1. (28). Rolnicy (współmałżonkowie), domownicy, emeryci i renciści podlegający ubezpieczeniu zdrowotnemu oraz członkowie ich rodzin – w czerwcu 2017 r. ....	26
TABL. 2. (29). Składki na ubezpieczenie zdrowotne przekazane do Narodowego Funduszu Zdrowia w I półroczu 2017 r. ....	27

## VII. WYPADKI PRZY PRACY I CHOROBY ZAWODOWE ROLNIKÓW

TABL. 1. (30). Wypadki przy pracy rolniczej i choroby zawodowe rolników w I półroczu 2017 r. ....	27
TABL. 2. (31). Wypadki i choroby zawodowe, z tytułu których przyznano jednorazowe odszkodowania w I półroczu 2017 r. ....	28

## WYKRESY

1. Struktura wydatków na świadczenia finansowane z Funduszu Emerytalno-Rentowego w II kwartale 2017 r. ....	29
2. Liczba świadczeniobiorców na tle ubezpieczonych w II kwartale 2017 r. ....	31
3. Przeciętne świadczenia emerytalno-rentowe wypłacone przez KRUS w II kwartale 2017 r. ....	33
4. Struktura wydatków na świadczenia finansowane z Funduszu Składkowego w II kwartale 2017 r. ....	35
5. Wypadki przy pracy rolniczej w I półroczu 2017 r. ....	37

## UWAGI WSTĘPNE

1. Publikacja zawiera informacje statystyczne o realizacji ustawy z dnia 20 grudnia 1990 r. o ubezpieczeniu społecznym rolników (Dz. U. z 2016 r. poz. 277, z późn. zm.) zwanej dalej ustawą. Kwartalna informacja przedstawia dane z zakresu świadczeń pieniężnych z ubezpieczenia emerytalno-rentowego, ubezpieczenia wypadkowego, chorobowego i macierzyńskiego oraz świadczeń pozaubezpieczeniowych.
2. W dziale **Fundusz Emerytalno-Rentowy** zamieszczono świadczenia pieniężne z ubezpieczenia emerytalno-rentowego, czyli emerytury, renty, zasiłki macierzyńskie i zasiłki pogrzebowe.  
Kwota wypłat świadczeń emerytalno-rentowych oznacza kwotę łącznie z zaliczką na podatek dochodowy, składką na ubezpieczenie zdrowotne oraz z dodatkami pielęgnacyjnymi, dla sierot zupełnych, za tajne nauczanie i z tytułu pracy przymusowej po 1 września 1939 r. Kwota uwzględnia poza należnymi bieżącymi świadczeniami wypłaty wyrównawcze za okresy wsteczne. Nie obejmuje ona kwoty należnych świadczeń z innych systemów ubezpieczeniowych, wypłacanych w tzw. zbiegu emerytury i renty rolnej.  
Zasiłek macierzyński od 1 stycznia 2016 r. jest świadczeniem z ubezpieczenia emerytalno-rentowego, wypłacanym na podstawie art. 35a i art. 35b ustawy z dnia 20 grudnia 1990 r. o ubezpieczeniu społecznym rolników (Dz. U. z 2016 r., poz. 277, z późn. zm.) zgodnie z wprowadzonymi zmianami art. 4 oraz art. 20 ustawy z dnia 24 lipca 2015 r. o zmianie ustawy o świadczeniach rodzinnych oraz niektórych innych ustaw (Dz. U. z 2015 r., poz. 1217). Zasiłek macierzyński przysługuje osobie objętej ubezpieczeniem emerytalno-rentowym z mocy ustawy lub na wniosek.
3. W dziale **Świadczenia finansowane z budżetu państwa** zaprezentowano dane o:
  - świadczeniach finansowanych z odrębnego rozdziału wydatków budżetu państwa 75313 (do końca 2006 r. były one wypłacane z FER i podlegały refundacji z dotacji celowej budżetu państwa),
  - rentach socjalnych.

**Z odrębnego rozdziału wydatków budżetu państwa finansowane są:**

  - a) świadczenia pieniężne inwalidów wojennych, wojskowych i osób represjonowanych,
  - b) zasiłki pogrzebowe wypłacone po osobach pobierających świadczenia wymienione w pkt. a) i członkach ich rodzin,
  - c) ryczałty energetyczne, dodatki kombatanckie, świadczenia pieniężne dla żołnierzy zastępczej służby wojskowej, świadczenia pieniężne dla osób deportowanych, dodatki kompensacyjne oraz świadczenia pieniężne dla cywilnych niewidomych ofiar działań wojennych.

**Rentę socjalną** przyznaje Zakład Ubezpieczeń Społecznych, który jest dysponentem środków przyznanych przez budżet państwa na finansowanie rent socjalnych. W przypadku, gdy uprawnienia do renty rodzinnej zostały ustalone przez KRUS, Kasa wypłaca rentę socjalną w zbiegu z rentą rodzinną. Zakład dokonuje zwrotu kosztów związanych z wypłatą rent socjalnych. W tablicy 1.(11). kwoty wypłat rent socjalnych wykazane są bez kwoty rent rodzinnych finansowanych z funduszu emerytalno-rentowego.
4. W kolejnym dziale zawarto informacje dotyczące m.in. wypłat i przyznania świadczeń emerytalno-rentowych.  
Kwoty wypłat w tablicy 1.(12). wykazywane są łącznie z wypłatami z innych systemów ubezpieczeniowych w przypadku zbiegu uprawnień do świadczeń z tych systemów z uprawnieniami do świadczeń z funduszu emerytalno-rentowego.  
Świadczenia pracownicze wypłacane obok świadczenia rolniczego, finansowane są z Funduszu Ubezpieczeń Społecznych, którym dysponuje Zakład Ubezpieczeń Społecznych.  
Przez decyzję zamienną należy rozumieć każdą decyzję dotyczącą aktualnie pobieranego świadczenia emerytalno-rentowego.  
W związku z akcesją Polski do Unii Europejskiej, KRUS realizuje zadania wynikające z przepisów Rozporządzeń Parlamentu Europejskiego i Rady (WE) 883/2004 i 987/2009 w sprawie koordynacji systemów zabezpieczenia społecznego.  
Zadania te realizuje Centrala KRUS jako instytucja łącznikowa oraz wytypowane jednostki organizacyjne KRUS, pełniące funkcję instytucji właściwych w postępowaniu międzynarodowym, są to: OR Kraków – Wydział Świadczeń Zagranicznych w Nowym Sączu oraz OR Poznań – PT Ostrów Wielkopolski.
5. Świadczeniami pieniężnymi z ubezpieczenia wypadkowego, chorobowego i macierzyńskiego są:
  - a) jednorazowe odszkodowania z tytułu stałego lub długotrwałego uszczerbku na zdrowiu albo śmierci wskutek wypadku przy pracy rolniczej lub rolniczej choroby zawodowej,
  - b) zasiłek chorobowy.

6. W dziale **Ubezpieczenie Społeczne Rolników** prezentowane są dane dotyczące liczby płatników składek oraz ubezpieczonych, przypisu i wpływów należności z tytułu składek na ubezpieczenie społeczne rolników.

W ubezpieczeniu społecznym rolników występują dwa rodzaje ubezpieczeń:

- **ubezpieczenie wypadkowe, chorobowe i macierzyńskie**; świadczenia z tego ubezpieczenia finansowane są z funduszu składowego,
- **ubezpieczenie emerytalno-rentowe**; świadczenia z tego ubezpieczenia finansowane są z funduszu emerytalno-rentowego.

W ramach każdego z tych ubezpieczeń występuje **ubezpieczenie obowiązkowe** i **ubezpieczenie dobrowolne**.

Ubezpieczeniu społecznemu rolników z mocy ustawy (obowiązkowo) w pełnym zakresie wypadkowym, chorobowym i macierzyńskim oraz emerytalno-rentowym podlega:

- **rolnik**, to jest pełnoletnia osoba fizyczna zamieszkująca i prowadząca na terytorium Rzeczypospolitej Polskiej, osobiście i na własny rachunek, działalność rolniczą w pozostającym w jej posiadaniu gospodarstwie rolnym o powierzchni powyżej 1 ha przeliczeniowego użytków rolnych lub dział specjalny produkcji rolnej w rozumieniu przepisów ustawy o ubezpieczeniu społecznym rolników, w tym również w ramach grupy producentów rolnych,
- **małżonek** ww. rolnika, do którego stosuje się przepisy ustawy dotyczące ubezpieczenia rolnika,
- **domownik**, osoba bliska rolnikowi, która ukończyła 16 lat, pozostaje z rolnikiem we wspólnym gospodarstwie domowym lub zamieszkuje na terenie jego gospodarstwa rolnego albo w bliskim sąsiedztwie i stale pracuje w tym gospodarstwie rolnym i nie jest związana z rolnikiem stosunkiem pracy, jeżeli rolnik ten, jego małżonek i domownik nie podlegają innemu ubezpieczeniu społecznemu i nie mają ustalonego prawa do emerytury lub renty albo nie mają ustalonego prawa do świadczeń z ubezpieczeń społecznych.

Ponadto ubezpieczeniu emerytalno-rentowemu z mocy ustawy podlega:

- osoba pobierająca rentę strukturalną współfinansowaną ze środków Sekcji Gwarancji Europejskiego Funduszu Orientacji i Gwarancji Rolnej,
- małżonek ww. osoby, jeżeli renta strukturalna jest wypłacana wraz z dodatkiem na tego małżonka.

Ubezpieczeniem społecznym rolników na wniosek (dobrowolnie) obejmuje się innego rolnika lub domownika, który nie spełnia warunków do obowiązkowego podlegania ubezpieczeniu, jeżeli działalność rolnicza stanowi stałe źródło jego utrzymania, a także osobę, która będąc rolnikiem przeznaczyła grunty prowadzonego gospodarstwa rolnego do zalesienia na zasadach określonych w odrębnych przepisach, przy czym:

- rolnik prowadzący działalność rolniczą w gospodarstwie rolnym o powierzchni nie przekraczającej 1 ha przeliczeniowego, a także jego domownik oraz osoba, która przeznaczyła grunty rolne do zalesienia, jeśli nie podlegają innemu ubezpieczeniu społecznemu i nie mają ustalonego prawa do emerytury lub renty albo do świadczeń z ubezpieczeń społecznych, mogą przystąpić na wniosek do ubezpieczenia w pełnym zakresie wypadkowym, chorobowym i macierzyńskim oraz emerytalno-rentowym bądź tylko do ubezpieczenia wypadkowego, chorobowego i macierzyńskiego,
- rolnicy i domownicy oraz osoby, które przeznaczyły grunty gospodarstwa rolnego do zalesienia, podlegające innemu ubezpieczeniu społecznemu lub posiadające prawo do emerytury bądź renty albo do świadczeń z ubezpieczeń społecznych mogą przystąpić jedynie na wniosek w ograniczonym zakresie do ubezpieczenia wypadkowego, chorobowego i macierzyńskiego z prawem do jednorazowego odszkodowania z tytułu wypadku przy pracy rolniczej.

Ponadto ubezpieczeniem emerytalno-rentowym na wniosek obejmuje się:

- osobę, która podlegała ubezpieczeniu jako rolnik, zaprzestała prowadzenia działalności rolniczej nie nabywając prawa do emerytury lub renty z ubezpieczenia, jeżeli podlegała ubezpieczeniu emerytalno-rentowemu przez okres co najmniej 12 lat i 6 miesięcy,
- osobę pobierającą rentę rolniczą z tytułu niezdolności do pracy, jako rentę okresową,
- osobę, która podlegała ubezpieczeniu jako rolnik lub domownik i zaprzestała prowadzenia działalności rolniczej lub pracy w gospodarstwie rolnym w związku z nabyciem prawa do świadczenia pielęgnacyjnego lub specjalnego zasiłku opiekuńczego na podstawie ustawy z dnia 28 listopada 2003 r. o świadczeniach rodzinnych, albo zasiłku dla opiekuna na podstawie ustawy z dnia 4 kwietnia 2014 r. o ustaleniu i wypłacie zasiłków dla opiekunów przez okres pobierania tego świadczenia albo zasiłku, do czasu uzyskania 25-letniego okresu ubezpieczenia emerytalno-rentowego. Składkę z tego tytułu opłaca wójt, burmistrz lub prezydent miasta, który wydał decyzję przyznającą prawo do świadczenia pielęgnacyjnego, specjalnego zasiłku opiekuńczego lub zasiłku dla opiekuna.

Za rolnika lub domownika oraz za osobę będącą członkiem rodziny rolnika lub domownika w związku ze sprawowaniem osobistej opieki nad dzieckiem składka na ubezpieczenie emerytalno-rentowe jest finansowana z dotacji budżetu państwa przez okres do 3 lat, nie dłużej jednak niż do ukończenia przez dziecko 5 roku życia, a w przypadku sprawowania opieki nad dzieckiem niepełnosprawnym przez okres 6 lat, nie dłużej jednak niż do ukończenia przez dziecko 18 roku życia, pod warunkiem złożenia wniosku w tej sprawie i spełnianiu warunków określonych w ustawie o ubezpieczeniu społecznym rolników.

Podział prezentowanej liczby płatników składek i ubezpieczonych według funduszy wynika z istnienia dwóch rodzajów i możliwości ich objęcia:

- wyłącznie z ubezpieczeniem wypadkowym, chorobowym i macierzyńskim,
- wyłącznie z ubezpieczeniem emerytalno-rentowym,
- obydwojoma rodzajami ubezpieczeń łącznie.

Pod pojęciem **płatnika składek** należy rozumieć osobę lub podmiot tj. wójta, burmistrza, prezydenta miasta opłacającą/y składki na ubezpieczenie społeczne, za co najmniej jednego ubezpieczonego (płatnik czynny) oraz osobę lub podmiot nie będącą/y aktualnie płatnikiem czynnym, ale posiadającą/y zadłużenie z tytułu nieopłaconych składek na ubezpieczenie.

**Przypis należności** z tytułu składek na ubezpieczenie jest to obciążenie kont płatników składek kwotami miesięcznych składek, odsetek za zwłokę i kosztów upomnień od opłaconych po terminie składek na ubezpieczenie: wypadkowe, chorobowe i macierzyńskie oraz emerytalno-rentowe.

**Wpływy należności** z tytułu składek na ubezpieczenie są to kwoty opłaconych składek i odsetek za zwłokę, kosztów upomnień, przeniesienia nadpłat przedawnionych na różne dochody, uznanie wypłat, zwrot świadczeń nienależnie pobranych, którymi pokryto należności.

Przypis i wpływy należności z tytułu składek na ubezpieczenie społeczne ogółem jest to odpowiednio suma przypisanych i opłaconych należności składkowych na fundusz składkowy oraz fundusz emerytalno-rentowy.

Wskaźnik ściągальności jest to stosunek procentowy wpływów należności ogółem do przypisu należności ogółem.

Przez należności z tytułu składek – rozumie się składki, należne od nich odsetki i koszty upomnienia.

7. Kolejny dział **Ubezpieczenie zdrowotne** obejmuje informacje statystyczne dotyczące realizowanych przez KRUS zadań na podstawie ustawy z dnia 27 sierpnia 2004 r. o świadczeniach opieki zdrowotnej finansowanych ze środków publicznych (Dz. U. z 2016 r. poz. 1793, z późn. zm.).

Zasady wymierzania składek na ubezpieczenie zdrowotne rolników (ich małżonków i domowników) od 1 stycznia 2017 r. są uregulowane przepisami ww. ustawy z dnia 27 sierpnia 2004 r. Za rolników objętych ubezpieczeniem zdrowotnym, którzy prowadzą działalność rolniczą na gruntach rolnych poniżej 6 ha przeliczeniowych oraz za domowników, składki na ubezpieczenie zdrowotne finansowane są przez budżet państwa, a od 6 ha przeliczeniowych użytków rolnych płatnikiem składki zdrowotnej jest rolnik.

Natomiast rolnicy, prowadzący działalność rolniczą w ramach działów specjalnych w rozumieniu przepisów ustawy o ubezpieczeniu społecznym rolników, zobowiązani są opłacać składkę zdrowotną indywidualnie od zadeklarowanej podstawy wymiaru składki, odpowiadającej:

- dochodowi ustalonemu dla opodatkowania podatkiem dochodowym od osób fizycznych, w kwocie nie niższej jednak niż kwota odpowiadająca wysokości minimalnego wynagrodzenia, bądź:
- minimalnemu wynagrodzeniu w przypadku prowadzenia działalności nie podlegającej opodatkowaniu podatkiem dochodowym od osób fizycznych.

Składka zdrowotna za osoby posiadające prawo do świadczeń dla inwalidów wojennych, wojskowych i osób represjonowanych, nie opodatkowanych oraz za osoby, które utraciły wzrok w wyniku działań wojennych w latach 1939-1945 lub eksplozji niewypałów i niewybuchów pozostałych po tych działaniach, otrzymujących dochody z tytułu emerytury lub renty zwolnione z podatku dochodowego od osób fizycznych na podstawie odrębnych przepisów są finansowane z budżetu państwa.

Składka zdrowotna za emerytów i rencistów wynosi 9% podstawy wymiaru, z czego ubezpieczony finansuje składkę w wysokości 1,25% podstawy z kwoty netto emerytury lub renty (z wyłączeniem dodatków, zasiłków, świadczeń pieniężnych i ryczałtu energetycznego, ekwiwalentu pieniężnego z tytułu prawa do bezpłatnego węgla oraz do deputatu węglowego). Natomiast składka pomniejszająca zaliczkę na podatek dochodowy stanowi 7,75% podstawy.

8. W dziale **Wypadki przy pracy w gospodarstwach rolnych** prezentowane są statystyki dotyczące wypadków związanych z przyznaniem jednorazowego odszkodowania oraz chorób zawodowych.

Za **wypadek przy pracy rolniczej** uważa się nagłe zdarzenie wywołane przyczyną zewnętrzną, które nastąpiło podczas wykonywania czynności związanych z prowadzeniem działalności rolniczej albo pozostające w związku z wykonywaniem tych czynności:

- na terenie gospodarstwa rolnego, które ubezpieczony prowadzi lub w którym stale pracuje albo na terenie gospodarstwa domowego bezpośrednio związanego z tym gospodarstwem rolnym lub
- w drodze ubezpieczonego z mieszkania do gospodarstwa rolnego, albo w drodze powrotnej lub
- podczas wykonywania poza terenem gospodarstwa rolnego zwykłych czynności związanych z prowadzeniem działalności rolniczej lub w związku z wykonywaniem tych czynności lub
- w drodze do miejsca wykonywania czynności, o których mowa w tiret trzecim albo w drodze powrotnej.

Ubezpieczonemu rolnikowi i domownikowi, który doznał stałego lub długotrwałego uszczerbku na zdrowiu wskutek wypadku przy pracy rolniczej lub rolniczej choroby zawodowej lub członkom rodziny ubezpieczonego zmarłego wskutek wypadku przy pracy rolniczej lub rolniczej choroby zawodowej, przysługuje jednorazowe odszkodowanie powypadkowe.

**Jednorazowe odszkodowania** z tytułu stałego lub długotrwałego uszczerbku na zdrowiu albo śmierci wskutek wypadku przy pracy rolniczej lub rolniczej choroby zawodowej ustala się w myśl art. 13 ust. 1 ustawy, proporcjonalnie do określonego procentowo stałego lub długotrwałego uszczerbku na zdrowiu.

Za stały uszczerbek na zdrowiu uznaje się takie naruszenie sprawności organizmu, które powoduje upośledzenie jego czynności nie rokujące poprawy. Za długotrwały uszczerbek uznaje się takie naruszenie sprawności organizmu, które spowodowało upośledzenie czynności organizmu na okres przekraczający 6 miesięcy, mogące jednak ulec poprawie.

Jednorazowe odszkodowanie nie przysługuje ubezpieczonemu, jeżeli:

- spowodował wypadek umyślnie albo wskutek rażącego niedbalstwa,
- będąc w stanie nietrzeźwości lub będąc pod wpływem środków odurzających, substancji psychotropowych lub innych środków o podobnym działaniu, sam w znacznym stopniu przyczynił się do wypadku.

Ze względu na zaokrąglenia danych, w niektórych przypadkach sumy składników mogą się nieznacznie różnić od podanych wielkości „ogółem” lub „razem”.

---

#### OBJAŚNIENIA ZNAKÓW UMOWNYCH

Kreska (–) – zjawisko nie wystąpiło,

Zero (0) – zjawisko istniało w wielkości mniejszej od 0,5,

(0,0) – zjawisko istniało w wielkości mniejszej od 0,05,

Kropka (.) – zupełny brak informacji albo brak informacji wiarygodnych,

Znak (x) – wypełnienie pozycji jest niemożliwe i niecelowe,

„w tym” – oznacza, że nie podaje się wszystkich składników sumy.

# I. FUNDUSZ EMERYTALNO-RENTOWY

**TABLICA 1. PRZECIĘTNA MIESIĘCZNA LICZBA EMERYTUR I RENT WEDŁUG RODZAJÓW ŚWIADCZEŃ**

Wyszczególnienie	2016		2017			
	IV-VI	I-III	IV-VI	I-VI	IV-VI	
	w liczbach bezwzględnych				IV-VI 2016=100	I-III 2017=100
<b>OGÓŁEM</b>						
<b>EMERYTURY I RENTY RAZEM</b>	<b>1 195 788</b>	<b>1 183 209</b>	<b>1 176 989</b>	<b>1 180 099</b>	<b>98,4</b>	<b>99,5</b>
Emerytury	935 236	923 008	917 135	920 072	98,1	99,4
Renty	260 395	260 071	259 731	259 901	99,7	99,9
GBRZ <sup>a)</sup>	157	130	123	126	78,3	94,6
<b>EMERYTURY <sup>b)</sup></b>						
<b>EMERYTURY RAZEM</b>	<b>935 236</b>	<b>923 008</b>	<b>917 135</b>	<b>920 072</b>	<b>98,1</b>	<b>99,4</b>
<i>w tym emerytury wcześniejsze</i>	63 742	70 110	72 041	71 075	113,0	102,8
Emerytury rolnicze	710 930	719 326	721 044	720 186	101,4	100,2
Emerytury za przekazane gospodarstwo rolne Państwu	37 353	33 648	32 363	33 006	86,6	96,2
Emerytury za przekazane gospodarstwo rolne następcy	183 343	166 638	160 416	163 527	87,5	96,3
Emerytury nie związane z przekazaniem gospodarstwa rolnego	3 610	3 396	3 313	3 355	91,8	97,6
<b>RENTY Z TYTUŁU NIEZDOLNOŚCI DO PRACY</b>						
<b>RENTY Z TYTUŁU NIEZDOLNOŚCI DO PRACY RAZEM</b>	<b>215 332</b>	<b>215 298</b>	<b>214 758</b>	<b>215 028</b>	<b>99,7</b>	<b>99,7</b>
<i>w tym renty z tytułu niezdolności do pracy wypadkowe</i>	13 217	13 165	13 143	13 154	99,4	99,8
Renty rolnicze z tytułu niezdolności o pracy	210 522	210 765	210 326	210 545	99,9	99,8
Renty z tytułu niezdolności do pracy za przekazane gospodarstwo rolne Państwu	558	517	493	505	88,4	95,4
Renty z tytułu niezdolności do pracy za przekazane gospodarstwo rolne następcy	1 154	1 070	1 054	1 062	91,3	98,5
Renty z tytułu niezdolności do pracy nie związane z przekazaniem gospodarstwa rolnego	3 098	2 946	2 884	2 915	93,1	97,9
<b>RENTY RODZINNE</b>						
<b>RENTY RODZINNE RAZEM</b>	<b>45 063</b>	<b>44 773</b>	<b>44 973</b>	<b>44 873</b>	<b>99,8</b>	<b>100,4</b>
<i>w tym renty rodzinne wypadkowe</i>	1 135	1 103	1 096	1 100	96,6	99,4
Renty rodzinne rolnicze	43 110	42 871	43 098	42 984	100,0	100,5
Renty rodzinne za przekazane gospodarstwo rolne Państwu	474	454	443	449	93,5	97,6
Renty rodzinne za przekazane gospodarstwo rolne następcy	1 052	1 026	1 012	1 019	96,2	98,6
Renty rodzinne nie związane z przekazaniem gospodarstwa rolnego	427	422	420	421	98,4	99,5

<sup>a)</sup> Świadczenie rolne w wysokości 50 % ze względu na uprawnienia do świadczeń pracowniczych zbiegających się ze świadczeniami zagranicznymi.

<sup>b)</sup> Łącznie z emeryturami finansowanymi z FER, a wypłaconymi przez MON, MSWiA, MS.



## I. FUNDUSZ EMERYTALNO-RENTOWY

**TABLICA 2. PRZECIĘTNA MIESIĘCZNA LICZBA EMERYTUR I RENT W I PÓŁROCZU 2017 R.**

Wyszczególnienie	Ogółem <sup>a)</sup>	<i>w tym – otrzymujący:</i>				
		emerytury	renty			
			z tytułu niezdolności do pracy		rodzinne	
			ogółem	<i>w tym wypadkowe</i>	ogółem	<i>w tym wypadkowe</i>
<b>OGÓŁEM</b>	<b>1 180 099</b>	<b>920 072 <sup>b)</sup></b>	<b>215 028</b>	<b>13 154</b>	<b>44 873</b>	<b>1 100</b>
dolnośląskie	45 287	34 677	8 829	529	1 768	25
kujawsko-pomorskie	77 007	59 032	15 232	1 116	2 740	90
lubelskie	153 522	120 192	27 971	1 610	5 359	148
lubuskie	17 176	12 926	3 602	207	642	11
łódzkie	100 688	83 757	13 041	1 010	3 888	86
małopolskie	97 749	67 090	27 056	1 213	3 582	84
mazowieckie	180 285	146 114	26 832	1 807	7 338	176
opolskie	24 745	21 096	2 815	206	832	20
podkarpackie	71 498	54 968	14 091	672	2 436	36
podlaskie	85 521	70 041	12 337	798	3 142	93
pomorskie	37 373	26 988	8 744	496	1 640	32
śląskie	36 290	29 457	5 659	373	1 110	30
świętokrzyskie	64 951	51 814	10 612	757	2 525	66
warmińsko-mazurskie	43 244	32 342	8 857	569	2 045	50
wielkopolskie	117 556	88 454	24 282	1 492	4 812	135
zachodniopomorskie	26 012	19 928	5 068	300	1 014	18

<sup>a)</sup> Łącznie z GBRZ.

<sup>b)</sup> Łącznie z emeryturami finansowanymi z FER, a wypłaconymi przez MON, MSWiA, MS.

## I. FUNDUSZ EMERYTALNO-RENTOWY

**TABLICA 3. WYDATKI NA ŚWIADCZENIA EMERYTALNO-RENTOWE WEDŁUG RODZAJÓW ŚWIADCZEŃ** <sup>a) b) c)</sup>

Wyszczególnienie	2016		2017			
	IV-VI	I-III	IV-VI	I-VI	IV-VI	
	w tysiącach złotych				IV-VI 2016=100	I-III 2017=100
<b>OGÓŁEM</b>						
<b>EMERYTURY I RENTY RAZEM</b>	<b>3 859 873,0</b>	<b>3 843 981,5</b>	<b>3 859 524,5</b>	<b>7 703 506,0</b>	<b>100,0</b>	<b>100,4</b>
Emerytury	3 041 504,5	3 015 957,9	3 015 945,9	6 031 903,8	99,2	100,0
Renty	818 125,9	827 854,2	843 410,2	1 671 264,4	103,1	101,9
GBRZ <sup>d)</sup>	242,6	169,4	168,4	337,8	69,4	99,4
<b>EMERYTURY <sup>e)</sup></b>						
<b>EMERYTURY RAZEM</b>	<b>3 041 504,5</b>	<b>3 015 957,9</b>	<b>3 015 945,9</b>	<b>6 031 903,8</b>	<b>99,2</b>	<b>100,0</b>
<i>w tym emerytury wcześniejsze</i>	187 838,0	203 299,3	208 884,2	412 183,5	111,2	102,7
Emerytury rolnicze	2 376 550,3	2 411 212,4	2 430 456,2	4 841 668,6	102,3	100,8
Emerytury za przekazane gospodarstwo rolne Państwu	107 799,1	96 466,5	91 899,4	188 365,9	85,3	95,3
Emerytury za przekazane gospodarstwo rolne następcy	545 817,8	497 286,1	482 064,1	979 350,1	88,3	96,9
Emerytury nie związane z przekazaniem gospodarstwa rolnego	11 337,3	10 992,9	11 526,2	22 519,1	101,7	104,9
<b>RENTY Z TYTUŁU NIEZDOLNOŚCI DO PRACY</b>						
<b>RENTY Z TYTUŁU NIEZDOLNOŚCI DO PRACY RAZEM</b>	<b>671 153,6</b>	<b>676 539,0</b>	<b>682 829,4</b>	<b>1 359 368,4</b>	<b>101,7</b>	<b>100,9</b>
<i>w tym renty z tytułu niezdolności do pracy wypadkowe</i>	43 546,5	43 439,0	43 970,6	87 409,7	101,0	101,2
Renty rolnicze z tytułu niezdolności do pracy	657 699,6	663 457,7	669 343,4	1 332 801,1	101,8	100,9
Renty z tytułu niezdolności do pracy za przekazane gospodarstwo rolne Państwu	1 559,4	1 444,9	1 399,0	2 844,0	89,7	96,8
Renty z tytułu niezdolności do pracy za przekazane gospodarstwo rolne następcy	3 110,3	2 910,7	2 898,6	5 809,3	93,2	99,6
Renty z tytułu niezdolności do pracy nie związane z przekazaniem gospodarstwa rolnego	8 784,3	8 725,7	9 188,3	17 914,0	104,6	105,3
<b>RENTY RODZINNE</b>						
<b>RENTY RODZINNE RAZEM</b>	<b>146 972,3</b>	<b>151 315,2</b>	<b>160 580,8</b>	<b>311 896,0</b>	<b>109,3</b>	<b>106,1</b>
<i>w tym renty rodzinne wypadkowe</i>	4 147,6	4 052,4	4 055,0	8 107,4	97,8	100,1
Renty rodzinne rolnicze	139 513,3	143 784,7	152 708,2	296 493,0	109,5	106,2
Renty rodzinne za przekazane gospodarstwo rolne Państwu	1 914,8	1 901,2	1 964,7	3 865,9	102,6	103,3
Renty rodzinne za przekazane gospodarstwo rolne następcy	4 082,1	4 114,7	4 301,2	8 415,9	105,4	104,5
Renty rodzinne nie związane z przekazaniem gospodarstwa rolnego	1 462,1	1 514,6	1 606,6	3 121,2	109,9	106,1

<sup>a)</sup> Bez wypłat z innych systemów ubezpieczeniowych w przypadku zbiegu uprawnień do świadczeń z tych systemów z uprawnieniami do świadczeń z funduszu emerytalno-rentowego.

<sup>b)</sup> Łącznie z wypłatami dokonywanymi na podstawie art. 25 ust. 4 w związku z art. 25 ust. 2a ustawy o ubezpieczeniu społecznym rolników, lecz bez potrąceń nieprzekazywanych.

<sup>c)</sup> Wydatki prezentowane w kwotach brutto.

<sup>d)</sup> Świadczenie rolne w wysokości 50 % ze względu na uprawnienia do świadczeń pracowniczych zbiegających się ze świadczeniami zagranicznymi.

<sup>e)</sup> Łącznie z emeryturami finansowanymi z FER, a wypłaconymi przez MON, MSWiA, MS.

## I. FUNDUSZ EMERYTALNO-RENTOWY

**TABLICA 4. WYDATKI NA ŚWIADCZENIA EMERYTALNO-RENTOWE W I PÓLROCZU 2017 R.** <sup>a) b) c)</sup>

Wyszczególnienie	Ogółem <sup>d)</sup>	w tym – otrzymujący:				
		emerytury	renty			
			z tytułu niezdolności do pracy		rodzinne	
			ogółem	w tym wypadkowe	ogółem	w tym wypadkowe
<b>OGÓŁEM</b>	<b>7 703 506,0</b>	<b>6 031 903,8 <sup>e)</sup></b>	<b>1 359 368,4</b>	<b>87 409,7</b>	<b>311 896,0</b>	<b>8 107,4</b>
dolnośląskie	290 973,0	222 659,1	56 126,3	3 490,3	12 155,0	185,2
kujawsko-pomorskie	516 340,1	395 858,1	99 682,6	7 615,3	20 791,4	738,2
lubelskie	1 009 711,0	791 903,4	179 134,9	10 767,0	38 672,7	1 123,9
lubuskie	106 578,9	79 293,2	22 894,7	1 388,3	4 374,1	72,8
łódzkie	661 883,3	551 257,7	82 268,7	6 737,2	28 351,5	670,1
małopolskie	622 243,6	431 933,3	166 459,9	7 862,4	23 792,0	557,7
mazowieckie	1 190 013,3	972 544,4	168 055,5	11 902,3	49 413,4	1 271,7
opolskie	163 645,9	139 434,2	18 213,5	1 427,5	5 989,9	128,4
podkarpackie	462 034,6	357 560,6	87 927,0	4 391,0	16 538,4	251,5
podlaskie	571 983,9	471 556,0	77 813,5	5 322,0	22 611,8	737,4
pomorskie	244 859,5	177 826,4	55 544,4	3 311,1	11 488,8	240,5
śląskie	221 420,4	178 708,0	35 324,3	2 469,7	7 218,4	202,3
świętokrzyskie	420 948,3	337 824,5	66 389,1	5 014,5	16 734,7	445,9
warmińsko-mazurskie	288 755,5	217 550,9	56 855,7	3 753,0	14 349,0	417,5
wielkopolskie	757 723,8	571 767,9	154 439,8	9 972,8	31 494,4	907,2
zachodniopomorskie	170 986,4	130 821,9	32 238,6	1 985,3	7 920,6	157,2

<sup>a)</sup> Bez wypłat z innych systemów ubezpieczeniowych w przypadku zbiegu uprawnień do świadczeń z tych systemów z uprawnieniami do świadczeń z funduszu emerytalno-rentowego.

<sup>b)</sup> Łącznie z wypłatami dokonywanymi na podstawie art. 25 ust. 4 w związku z art. 25 ust. 2a ustawy o ubezpieczeniu społecznym rolników, lecz bez potrąceń nieprzekazywanych.

<sup>c)</sup> Wydatki prezentowane w kwotach brutto.

<sup>d)</sup> Łącznie z GBRZ.

<sup>e)</sup> Łącznie z emeryturami finansowanymi z FER, a wypłaconymi przez MON, MSWiA, MS.

## I. FUNDUSZ EMERYTALNO-RENTOWY

**TABLICA 5. PRZECIĘTNE MIESIĘCZNE ŚWIADCZENIE EMERYTALNO-RENTOWE  
WEDŁUG RODZAJÓW ŚWIADCZEŃ<sup>a) b) c)</sup>**

Wyszczególnienie	2016		2017			
	IV-VI	I-III	IV-VI	I-VI	IV-VI	
	w złotych				IV-VI 2016=100	I-III 2017=100
<b>OGÓŁEM</b>						
<b>EMERYTURY I RENTY RAZEM</b>	<b>1 075,96</b>	<b>1 082,93</b>	<b>1 093,05</b>	<b>1 087,97</b>	<b>101,6</b>	<b>100,9</b>
Emerytury	1 084,04	1 089,18	1 096,15	1 092,65	101,1	100,6
Renty	1 047,29	1 061,06	1 082,42	1 071,73	103,4	102,0
GBRZ <sup>d)</sup>	515,07	434,36	456,37	446,83	88,6	105,1
<b>EMERYTURY<sup>e)</sup></b>						
<b>EMERYTURY RAZEM</b>	<b>1 084,04</b>	<b>1 089,18</b>	<b>1 096,15</b>	<b>1 092,65</b>	<b>101,1</b>	<b>100,6</b>
<i>w tym emerytury wcześniejsze</i>	982,28	966,57	966,51	966,55	98,4	100,0
Emerytury rolnicze	1 114,29	1 117,35	1 123,58	1 120,47	100,8	100,6
Emerytury za przekazane gospodarstwo rolne Państwu	961,99	955,64	946,55	951,17	98,4	99,0
Emerytury za przekazane gospodarstwo rolne następcy	992,34	994,74	1 001,70	998,15	100,9	100,7
Emerytury nie związane z przekazaniem gospodarstwa rolnego	1 046,84	1 079,00	1 159,69	1 118,68	110,8	107,5
<b>RENTY Z TYTUŁU NIEZDOLNOŚCI DO PRACY</b>						
<b>RENTY Z TYTUŁU NIEZDOLNOŚCI DO PRACY RAZEM</b>	<b>1 038,94</b>	<b>1 047,45</b>	<b>1 059,84</b>	<b>1 053,64</b>	<b>102,0</b>	<b>101,2</b>
<i>w tym renty z tytułu niezdolności do pracy wypadkowe</i>	1 098,24	1 099,86	1 115,18	1 107,52	101,5	101,4
Renty rolnicze z tytułu niezdolności do pracy	1 041,38	1 049,29	1 060,80	1 055,04	101,9	101,1
Renty z tytułu niezdolności do pracy za przekazane gospodarstwo rolne Państwu	931,54	931,59	945,91	938,61	101,5	101,5
Renty z tytułu niezdolności do pracy za przekazane gospodarstwo rolne następcy	898,41	906,76	916,70	911,69	102,0	101,1
Renty z tytułu niezdolności do pracy nie związane z przekazaniem gospodarstwa rolnego	945,16	987,29	1 061,99	1 024,24	112,4	107,6
<b>RENTY RODZINNE</b>						
<b>RENTY RODZINNE RAZEM</b>	<b>1 087,16</b>	<b>1 126,54</b>	<b>1 190,20</b>	<b>1 158,44</b>	<b>109,5</b>	<b>105,7</b>
<i>w tym renty rodzinne wypadkowe</i>	1 218,09	1 224,66	1 233,27	1 228,39	101,2	100,7
Renty rodzinne rolnicze	1 078,74	1 117,96	1 181,09	1 149,63	109,5	105,6
Renty rodzinne za przekazane gospodarstwo rolne Państwu	1 346,55	1 395,89	1 478,33	1 435,00	109,8	105,9
Renty rodzinne za przekazane gospodarstwo rolne następcy	1 293,44	1 336,81	1 416,73	1 376,50	109,5	106,0
Renty rodzinne nie związane z przekazaniem gospodarstwa rolnego	1 141,37	1 196,37	1 275,08	1 235,63	111,7	106,6

<sup>a)</sup> Bez wypłat z innych systemów ubezpieczeniowych w przypadku zbiegu uprawnień do świadczeń z tych systemów z uprawnieniami do świadczeń z funduszu emerytalno-rentowego.

<sup>b)</sup> Łącznie z wypłatami dokonywanymi na podstawie art. 25 ust. 4 w związku z art. 25 ust. 2a ustawy o ubezpieczeniu społecznym rolników, lecz bez potrąceń nieprzekazywanych.

<sup>c)</sup> Przeciętne miesięczne świadczenie prezentowane w kwotach brutto.

<sup>d)</sup> Świadczenie rolne w wysokości 50 % ze względu na uprawnienia do świadczeń pracowniczych zbiegających się ze świadczeniami zagranicznymi.

<sup>e)</sup> Łącznie z emeryturami finansowanymi z FER, a wypłaconymi przez MON, MSWiA, MS.

## I. FUNDUSZ EMERYTALNO-RENTOWY

**TABLICA 6. PRZECIĘTNE MIESIĘCZNE ŚWIADCZENIE EMERYTALNO-RENTOWE W I PÓŁROCZU 2017 R.** <sup>a) b) c)</sup>

Wyszczególnienie	Ogółem <sup>d)</sup>	w tym – otrzymujący:				
		emerytury	renty			
			z tytułu niezdolności do pracy		rodzinne	
			ogółem	w tym wypadkowe	ogółem	w tym wypadkowe
<b>OGÓŁEM</b>	<b>1 087,97</b>	<b>1 092,65 <sup>e)</sup></b>	<b>1 053,64</b>	<b>1 107,52</b>	<b>1 158,44</b>	<b>1 228,39</b>
dolnośląskie	1 070,85	1 070,16	1 059,51	1 099,65	1 145,83	1 234,67
kujawsko-pomorskie	1 117,52	1 117,64	1 090,71	1 137,29	1 264,68	1 367,04
lubelskie	1 096,16	1 098,11	1 067,38	1 114,60	1 202,73	1 265,65
lubuskie	1 034,18	1 022,40	1 059,35	1 117,79	1 135,54	1 103,03
łódzkie	1 095,60	1 096,94	1 051,41	1 111,75	1 215,34	1 298,64
małopolskie	1 060,95	1 073,02	1 025,40	1 080,30	1 107,02	1 106,55
mazowieckie	1 100,12	1 109,34	1 043,87	1 097,80	1 122,32	1 204,26
opolskie	1 102,22	1 101,58	1 078,36	1 154,94	1 199,90	1 070,00
podkarpackie	1 077,03	1 084,15	1 039,99	1 089,04	1 131,53	1 164,35
podlaskie	1 114,70	1 122,10	1 051,22	1 111,53	1 199,44	1 321,51
pomorskie	1 091,96	1 098,18	1 058,71	1 112,60	1 167,56	1 252,60
śląskie	1 016,90	1 011,12	1 040,36	1 103,53	1 083,84	1 123,89
świętokrzyskie	1 080,17	1 086,66	1 042,67	1 104,03	1 104,60	1 126,01
warmińsko-mazurskie	1 112,89	1 121,10	1 069,88	1 099,30	1 169,44	1 391,67
wielkopolskie	1 074,27	1 077,34	1 060,04	1 114,03	1 090,83	1 120,00
zachodniopomorskie	1 095,56	1 094,12	1 060,20	1 102,94	1 301,87	1 455,56

<sup>a)</sup> Bez wypłat z innych systemów ubezpieczeniowych w przypadku zbiegu uprawnień do świadczeń z tych systemów z uprawnieniami do świadczeń z funduszu emerytalno-rentowego.

<sup>b)</sup> Łącznie z wypłatami dokonywanymi na podstawie art. 25 ust. 4 w związku z art. 25 ust. 2a ustawy o ubezpieczeniu społecznym rolników, lecz bez potrąceń nieprzekazywanych.

<sup>c)</sup> Przeciętne miesięczne świadczenie prezentowane w kwotach brutto.

<sup>d)</sup> Łącznie z GBRZ.

<sup>e)</sup> Łącznie z emeryturami finansowanymi z FER, a wypłaconymi przez MON, MSWiA, MS.

## I. FUNDUSZ EMERYTALNO-RENTOWY

**TABLICA 7. ZASIŁKI MACIERZYŃSKIE <sup>a)</sup>**

Wyszczególnienie	2016		2017			
	IV-VI	I-III	IV-VI	I-VI	IV-VI	
					IV-VI 2016=100	I-III 2017=100
<b>ZASIŁKI MACIERZYŃSKIE</b>						
Liczba świadczeń	46 874	51 640	52 700	104 340	112,4	102,1
Kwota wypłat w tys. zł	39 098,6	50 517,3	51 890,5	102 407,8	132,7	102,7
Przeciętne świadczenie w zł	834,12	978,26	984,64	981,48	118,0	100,7

<sup>a)</sup> Wypłacone na podstawie art. 35a i art. 35b ustawy z dnia 20.12.1990 r. o ubezpieczeniu społecznym rolników (Dz. U. z 2016 r., poz. 277, z późn. zm.) oraz art. 20 ustawy z dnia 24 lipca 2015 r. o zmianie ustawy o świadczeniach rodzinnych oraz niektórych innych ustaw (Dz. U. z 2015 r., poz. 1217).

**TABLICA 8. ZASIŁKI MACIERZYŃSKIE W I PÓŁROCZU 2017 R. <sup>a)</sup>**

Wyszczególnienie	Liczba świadczeń	Kwota wypłat w zł	Przeciętne świadczenie w zł
<b>OGÓŁEM</b>	<b>104 340</b>	<b>102 407 837</b>	<b>981,48</b>
dolnośląskie	2 482	2 437 234	981,96
kujawsko-pomorskie	4 938	4 792 422	970,52
lubelskie	13 489	13 667 060	1 013,20
lubuskie	899	897 334	998,15
łódzkie	7 001	6 865 851	980,70
małopolskie	16 621	16 109 493	969,23
mazowieckie	12 867	12 702 209	987,19
opolskie	2 530	2 457 197	971,22
podkarpackie	8 404	8 268 369	983,86
podlaskie	8 079	7 851 407	971,83
pomorskie	3 694	3 586 518	970,90
śląskie	2 754	2 664 451	967,48
świętokrzyskie	5 698	5 672 692	995,56
warmińsko-mazurskie	3 237	3 148 457	972,65
wielkopolskie	10 281	9 967 116	969,47
zachodniopomorskie	1 366	1 320 028	966,35

<sup>a)</sup> Wypłacone na podstawie art. 35a i art. 35b ustawy z dnia 20 grudnia 1990 r. o ubezpieczeniu społecznym rolników (Dz. U. z 2016 r., poz. 277, z późn. zm.) oraz art. 20 ustawy z dnia 24 lipca 2015 r. o zmianie ustawy o świadczeniach rodzinnych oraz niektórych innych ustaw (Dz. U. z 2015 r., poz. 1217).

## I. FUNDUSZ EMERYTALNO-RENTOWY

**TABLICA 9. ZASIŁKI POGRZEBOWE FINANSOWANE Z FUNDUSZU EMERYTALNO-RENTOWEGO**

Wyszczególnienie	2016		2017			
	IV-VI	I-III	IV-VI	I-VI	IV-VI	
					IV-VI 2016=100	I-III 2017=100
<b>ZASIŁKI POGRZEBOWE OGÓŁEM</b>						
Liczba świadczeń	13 175	16 251	12 386	28 637	94,0	76,2
Kwota wypłat w tys. zł	52 694,5	64 995,6	49 527,4	114 523,0	94,0	76,2
Przeciętne świadczenie w zł	3 999,58	3 999,48	3 998,66	3 999,13	100,0	100,0
<b>ZASIŁKI POGRZEBOWE PO EMERYTACH I RENCISTACH</b>						
Liczba świadczeń	11 799	14 865	11 042	25 907	93,6	74,3
Kwota wypłat w tys. zł	47 191,7	59 454,2	44 153,1	103 607,3	93,6	74,3
Przeciętne świadczenie w zł	3 999,64	3 999,61	3 998,65	3 999,20	100,0	100,0
<b>ZASIŁKI POGRZEBOWE PO UBEZPIECZONYCH</b>						
Liczba świadczeń	918	855	828	1 683	90,2	96,8
Kwota wypłat w tys. zł	3 670,8	3 420,0	3 312,0	6 732,0	90,2	96,8
Przeciętne świadczenie w zł	3 998,69	4 000,00	4 000,00	4 000,00	100,0	100,0
<b>ZASIŁKI POGRZEBOWE PO CZŁONKACH RODZIN</b>						
Liczba świadczeń	458	531	516	1 047	112,7	97,2
Kwota wypłat w tys. zł	1 832,0	2 121,4	2 062,3	4 183,7	112,6	97,2
Przeciętne świadczenie w zł	4 000,00	3 995,10	3 996,71	3 995,89	99,9	100,0

**TABLICA 10. ZASIŁKI POGRZEBOWE W I PÓŁROCZU 2017 R.**

Wyszczególnienie	Zasiłki pogrzebowe					
	po emerytach, rencistach		po ubezpieczonych		po członkach rodzin	
	Liczba świadczeń	Kwota wypłat w zł	Liczba świadczeń	Kwota wypłat w zł	Liczba świadczeń	Kwota wypłat w zł
<b>OGÓŁEM</b>	<b>25 907</b>	<b>103 607 277</b>	<b>1 683</b>	<b>6 731 998</b>	<b>1 047</b>	<b>4 183 704</b>
dolnośląskie	997	3 988 000	71	284 000	17	66 300
kujawsko-pomorskie	1 540	6 158 452	82	328 000	48	192 000
lubelskie	3 445	13 776 304	225	900 000	161	644 000
lubuskie	367	1 468 000	20	80 000	15	60 000
łódzkie	2 282	9 119 870	171	684 000	80	320 000
małopolskie	1 816	7 262 400	158	632 000	99	396 000
mazowieckie	4 290	17 159 507	269	1 076 000	174	693 404
opolskie	663	2 651 977	40	160 000	23	92 000
podkarpackie	1 671	6 682 304	105	420 000	60	240 000
podlaskie	2 172	8 686 309	136	543 998	110	440 000
pomorskie	722	2 887 996	48	192 000	31	124 000
śląskie	620	2 480 000	58	232 000	11	44 000
świętokrzyskie	1 503	6 011 400	98	392 000	67	268 000
warmińsko-mazurskie	1 018	4 071 999	48	192 000	52	208 000
wielkopolskie	2 174	8 695 335	129	516 000	78	312 000
zachodniopomorskie	627	2 507 424	25	100 000	21	84 000

## II. ŚWIADCZENIA FINANSOWANE Z BUDŻETU PAŃSTWA

**TABLICA 1.(11). ŚWIADCZENIA FINANSOWANE Z BUDŻETU PAŃSTWA, ZLECONE DO WYPŁATY KASIE ROLNICZEGO UBEZPIECZENIA SPOŁECZNEGO**

Wyszczególnienie	2016		2017			
	IV-VI	I-III	IV-VI	I-VI	IV-VI	
					IV-VI 2016=100	I-III 2017=100
<b>ŚWIADCZENIA RENTOWE DLA INWALIDÓW WOJENNYCH, WOJSKOWYCH I OSÓB REPRESJONOWANYCH</b>						
Liczba osób <sup>a)</sup>	6 393	5 963	5 793	5 878	90,6	97,1
Kwota wypłat w tys. zł	41 812,8	39 018,2	38 174,7	77 191,9	91,3	97,8
Przeciętne świadczenie w zł	2 180,13	2 181,13	2 196,60	2 188,72	100,8	100,7
<b>ZASIŁKI POGRZEBOWE PO INWALIDACH WOJENNYCH, WOJSKOWYCH, OSOBACH REPRESJONOWANYCH I CZŁONKACH ICH RODZIN</b>						
Liczba świadczeń	164	184	155	339	94,5	84,2
Kwota wypłat w tys. zł	656,0	735,7	619,0	1 354,8	94,4	84,1
Przeciętne świadczenie w zł	4 000,00	3 998,37	3 993,55	3 996,46	99,8	99,9
<b>DODATKI KOMBATANCKIE</b>						
Liczba świadczeń <sup>a)</sup>	21 967	19 851	19 109	19 480	87,0	96,3
Kwota wypłat w tys. zł	13 723,6	12 407,2	11 980,6	24 387,8	87,3	96,6
Przeciętne świadczenie w zł	208,25	208,34	208,99	208,66	100,4	100,3
<b>RYCZAŁTY ENERGETYCZNE</b>						
Liczba świadczeń <sup>a)</sup>	69 287	63 824	61 767	62 796	89,1	96,8
Kwota wypłat w tys. zł	34 498,4	31 747,1	30 735,3	62 482,4	89,1	96,8
Przeciętne świadczenie w zł	165,97	165,81	165,87	165,83	99,9	100,0
<b>ŚWIADCZENIA PIENIĘŻNE DLA ŻOŁNIERZY ZASTĘPCZEJ SŁUŻBY WOJSKOWEJ</b>						
Liczba świadczeń <sup>a)</sup>	6 067	5 584	5 367	5 475	88,5	96,1
Kwota wypłat w tys. zł	3 248,5	2 987,6	2 876,8	5 864,5	88,6	96,3
Przeciętne świadczenie w zł	178,48	178,34	178,67	178,52	100,1	100,2
<b>ŚWIADCZENIA PIENIĘŻNE DLA OSÓB DEPORTOWANYCH DO PRACY PRZYMUSOWEJ</b>						
Liczba świadczeń <sup>a)</sup>	16 207	14 598	13 934	14 266	86,0	95,5
Kwota wypłat w tys. zł	9 267,2	8 337,0	7 976,5	16 313,5	86,1	95,7
Przeciętne świadczenie w zł	190,60	190,37	190,82	190,59	100,1	100,2
<b>DODATKI KOMPENSACYJNE</b>						
Liczba świadczeń <sup>a)</sup>	56 454	51 518	49 702	50 610	88,0	96,5
Kwota wypłat w tys. zł	5 296,5	4 834,4	4 681,0	9 515,4	88,4	96,8
Przeciętne świadczenie w zł	31,27	31,28	31,39	31,34	100,4	100,4
<b>ŚWIADCZENIA PIENIĘŻNE DLA CYWILNYCH NIEWIDOMYCH OFIAR DZIAŁAŃ WOJENNYCH</b>						
Liczba świadczeń <sup>a)</sup>	14	13	13	13	92,9	100,0
Kwota wypłat w tys. zł	27,9	26,4	27,7	54,1	99,3	104,9
Przeciętne świadczenie w zł	664,29	676,92	710,26	693,59	106,9	104,9
<b>RENTY SOCJALNE</b>						
Liczba osób <sup>a)</sup>	11 287	11 439	11 464	11 452	101,6	100,2
Kwota wypłat w tys. zł	25 311,5	26 767,2	29 079,0	55 846,2	114,9	108,6
Przeciętne świadczenie w zł	747,51	780,00	845,52	812,76	113,1	108,4

<sup>a)</sup> Przeciętna miesięczna.



### III. EMERYTURY I RENTY REALIZOWANE PRZEZ KASĘ ROLNICZEGO UBEZPIECZENIA SPOŁECZNEGO

**TABLICA 1.(12). EMERYTURY I RENTY** <sup>a) b) c)</sup>

Wyszczególnienie	2016		2017			
	IV-VI	I-III	IV-VI	I-VI	IV-VI	
					IV-VI 2016=100	I-III 2017=100
<b>OGÓŁEM</b>						
Liczba świadczeniobiorców <sup>d)</sup>	1 195 788	1 183 209	1 176 989	1 180 099	98,4	99,5
<i>w tym świadczenia zbiegowe pracownicze</i>	91 972	84 462	81 656	83 059	88,8	96,7
Kwota wypłat w tys. zł <sup>e)</sup>	4 250 512,8	4 217 511,6	4 245 148,5	8 462 660,1	99,9	100,7
<i>w tym świadczenia zbiegowe pracownicze</i>	323 487,7	307 719,2	318 342,7	626 061,9	98,4	103,5
Przeciętne świadczenie w zł <sup>e)</sup>	1 184,86	1 188,16	1 202,26	1 195,19	101,5	101,2
<b>EMERYTURY</b>						
Liczba świadczeniobiorców <sup>d)</sup>	935 236	923 008	917 135	920 072	98,1	99,4
Kwota wypłat w tys. zł <sup>f)</sup>	3 403 817,9	3 359 566,0	3 369 009,4	6 728 575,2	99,0	100,3
Przeciętne świadczenie w zł <sup>f)</sup>	1 213,18	1 213,27	1 224,47	1 218,85	100,9	100,9
<b>RENTY Z TYTUŁU NIEZDOLNOŚCI DO PRACY</b>						
Liczba świadczeniobiorców <sup>d)</sup>	215 332	215 298	214 758	215 028	99,7	99,7
Kwota wypłat w tys. zł	674 137,3	679 666,7	686 282,4	1 365 949,1	101,8	101,0
Przeciętne świadczenie w zł	1 043,56	1 052,29	1 065,20	1 058,74	102,1	101,2
<b>RENTY RODZINNE</b>						
Liczba świadczeniobiorców <sup>d)</sup>	45 063	44 773	44 973	44 873	99,8	100,4
Kwota wypłat w tys. zł <sup>g)</sup>	172 284,5	178 083,1	189 660,6	367 743,8	110,1	106,5
Przeciętne świadczenie w zł <sup>g)</sup>	1 274,40	1 325,82	1 405,74	1 365,87	110,3	106,0
<b>GBRZ <sup>h)</sup></b>						
Liczba świadczeniobiorców <sup>d)</sup>	157	130	123	126	78,3	94,6
Kwota wypłat w tys. zł	245,2	169,4	168,4	337,8	68,7	99,4
Przeciętne świadczenie w zł	520,59	434,36	456,37	446,83	87,7	105,1

<sup>a)</sup> Łącznie z wypłatami z innych systemów ubezpieczeniowych w przypadku zbiegu uprawnień do świadczeń z tych systemów z uprawnieniami do świadczeń z funduszu emerytalno-rentowego.

<sup>b)</sup> Łącznie z wypłatami dokonywanymi na podstawie art. 25 ust. 4 w związku z art. 25 ust. 2a ustawy o ubezpieczeniu społecznym rolników, lecz bez potrąceń nieprzekazywanych.

<sup>c)</sup> Wydatki prezentowane w kwotach brutto.

<sup>d)</sup> Przeciętna miesięczna.

<sup>e)</sup> Łącznie ze świadczeniami pieniężnymi dla cywilnych, niewidomych ofiar działań wojennych.

<sup>f)</sup> Łącznie z emeryturami finansowanymi z FER, a wypłaconymi przez MON, MSWiA, MS.

<sup>g)</sup> Łącznie z rentami socjalnymi.

<sup>h)</sup> Świadczenie rolne w wysokości 50 % ze względu na uprawnienia do świadczeń pracowniczych zbiegających się ze świadczeniami zagranicznymi.

### III. EMERYTURY I RENTY REALIZOWANE PRZEZ KASĘ ROLNICZEGO UBEZPIECZENIA SPOŁECZNEGO

**TABLICA 2.(13). EMERYTURY I RENTY FINANSOWANE Z FER, WYPŁACANE OBOK  
ŚWIADCZEŃ PRACOWNICZYCH <sup>a) b)</sup>**

Wyszczególnienie	2016		2017			
	IV-VI	I-III	IV-VI	I-VI	IV-VI	
					IV-VI 2016=100	I-III 2017=100
<b>OGÓŁEM</b>						
Liczba osób <sup>c)</sup>	627 753	624 371	623 610	623 991	99,3	99,9
Kwota wypłat w tys. zł	153 885,7	154 069,7	155 163,9	309 233,6	100,8	100,7
<b>EMERYTURY</b>						
Liczba osób <sup>c)</sup>	492 910	490 602	489 854	490 228	99,4	99,8
Kwota wypłat w tys. zł	133 307,0	133 501,5	134 470,2	267 971,7	100,9	100,7
<b>RENTY Z TYTUŁU NIEZDOLNOŚCI DO PRACY</b>						
Liczba osób <sup>c)</sup>	17 461	16 536	16 449	16 493	94,2	99,5
Kwota wypłat w tys. zł	4 252,2	4 096,0	4 175,7	8 271,7	98,2	101,9
<b>RENTY RODZINNE</b>						
Liczba osób <sup>c)</sup>	117 382	117 233	117 307	117 270	99,9	100,1
Kwota wypłat w tys. zł	16 326,5	16 472,2	16 518,0	32 990,2	101,2	100,3

a) Wypłacone na podstawie art. 56, 63, 73 i 180 ustawy o emeryturach i rentach z FUS z dnia 17.12.1998 r. (Dz. U. z 2016 r., poz. 887, z późn. zm.).

b) Wydatki prezentowane w kwotach brutto.

c) Przeciętna miesięczna.

**TABLICA 3.(14). WNIOSKI O PRZYZNANIE EMERYTUR I RENT  
WEDŁUG RODZAJÓW ŚWIADCZEŃ W I PÓŁROCZU 2017 R.**

Wyszczególnienie	Pozostałe z poprzedniego okresu	Zarejestrowane	Załatwione		Pozostałe do załatwienia
			Razem	w tym po terminie ustawowym	
<b>OGÓŁEM</b>	<b>10 756</b>	<b>61 972</b>	<b>59 875</b>	<b>6</b>	<b>12 853</b>
Emerytury	2 262	24 882	24 810	6	2 334
<i>w tym wcześniejsze</i>	1 711	18 250	18 234	5	1 727
Renty z tytułu niezdolności do pracy	7 858	33 021	31 089	–	9 790
Renty rodzinne	251	2 425	2 388	–	288
Renty z tytułu niezdolności do pracy wypadkowe	385	1 642	1 587	–	440
Emerytury i renty z art. 9 ustawy z dnia 24.02.1990 r.	–	2	1	–	1

### III. EMERYTURY I RENTY REALIZOWANE PRZEZ KASĘ ROLNICZEGO UBEZPIECZENIA SPOŁECZNEGO

**TABLICA 4.(15). DECYZJE I UMORZENIA W SPRAWACH O EMERYTURY I RENTY  
WEDŁUG RODZAJÓW ŚWIADCZEŃ W I PÓŁROCZU 2017 R.**

Wyszczególnienie	Decyzje i umorzenia ogółem	Decyzje			Wnioski umorzone	
		Razem	Przyznające świadczenia	Odmowne		
	w liczbach bezwzględnych				w % ogółu wydanych decyzji	w liczbach bezwzględnych
<b>OGÓŁEM</b>	<b>59 875</b>	<b>59 409</b>	<b>50 132</b>	<b>9 277</b>	<b>15,6</b>	<b>466</b>
Emerytury	24 810	24 580	19 461	5 119	20,8	230
<i>w tym wcześniejsze</i>	18 234	18 180	13 911	4 269	23,5	54
Renty z tytułu niezdolności do pracy	31 089	30 931	27 229	3 702	12,0	158
Renty rodzinne	2 388	2 323	2 195	128	5,5	65
Renty z tytułu niezdolności do pracy wypadkowe	1 587	1 574	1 246	328	20,8	13
Emerytury i renty z art. 9 ustawy z dnia 24.02.1990 r.	1	1	1	-	-	-

**TABLICA 5.(16). DECYZJE I UMORZENIA W SPRAWACH O EMERYTURY I RENTY W I PÓŁROCZU 2017 R.**

Wyszczególnienie	Decyzje i umorzenia ogółem	Decyzje			Wnioski umorzone	
		Razem	Przyznające świadczenia	Odmowne		
	w liczbach bezwzględnych				w % ogółu wydanych decyzji	w liczbach bezwzględnych
<b>OGÓŁEM</b>	<b>59 875</b>	<b>59 409</b>	<b>50 132</b>	<b>9 277</b>	<b>15,6</b>	<b>466</b>
dolnośląskie	2 319	2 315	1 968	347	15,0	4
kujawsko-pomorskie	4 316	4 247	3 617	630	14,8	69
lubelskie	7 390	7 343	5 757	1 586	21,6	47
lubuskie	779	751	643	108	14,4	28
łódzkie	3 779	3 761	2 997	764	20,3	18
małopolskie	6 390	6 355	5 855	500	7,9	35
mazowieckie	8 295	8 248	6 977	1 271	15,4	47
opolskie	1 202	1 197	848	349	29,2	5
podkarpackie	3 599	3 581	3 204	377	10,5	18
podlaskie	4 597	4 588	3 501	1 087	23,7	9
pomorskie	1 979	1 955	1 725	230	11,8	24
śląskie	1 682	1 677	1 414	263	15,7	5
świętokrzyskie	3 857	3 809	3 217	592	15,5	48
warmińsko-mazurskie	2 208	2 199	1 850	349	15,9	9
wielkopolskie	6 558	6 471	5 831	640	9,9	87
zachodniopomorskie	925	912	728	184	20,2	13

### III. EMERYTURY I RENTY REALIZOWANE PRZEZ KASĘ ROLNICZEGO UBEZPIECZENIA SPOŁECZNEGO

**TABLICA 6.(17). WNIOSKI O PRYZNANIE EMERYTUR I RENT ROLNICZYCH ROZPATRYWANE Z ZASTOSOWANIEM PRZEPISÓW WSPÓLNOTOWYCH UE W II KWARTALE 2017 R.**

Wyszczególnienie	Liczba spraw pozostałych do załatwienia z poprzedniego okresu sprawozdawczego	Wpływ wniosków w okresie sprawozdawczym	Liczba wniosków przekazanych do instytucji zagranicznych	Liczba spraw załatwionych	Liczba spraw, w których trwa postępowanie międzynarodowe
<b>OGÓŁEM</b>	<b>659</b>	<b>530</b>	<b>177</b>	<b>504</b>	<b>685</b>
Emerytury	241	170	51	185	226
<i>w tym emerytury wcześniejsze</i>	107	89	26	92	104
Renty rolnicze z tytułu niezdolności do pracy	332	287	85	247	372
Renty rodzinne	76	70	37	61	85
Renty rolnicze wypadkowe	10	3	4	11	2

**TABLICA 7.(18). DECYZJE W SPRAWACH WNIOSKÓW O EMERYTURY I RENTY ROLNICZE PODEJMOWANE Z ZASTOSOWANIEM PRZEPISÓW WSPÓLNOTOWYCH UE W II KWARTALE 2017 R.**

Wyszczególnienie	Decyzje						
	Przyznające/przeliczające					Odmowne	Razem decyzje
	Tymczasowe	Ostateczne			Razem przyznające/przeliczające		
		Płatne pro rata temporis	Płatne na podstawie tylko polskich okresów ubezpieczenia	Razem ostateczne			
<b>OGÓŁEM</b>	<b>72</b>	<b>135</b>	<b>157</b>	<b>292</b>	<b>364</b>	<b>140</b>	<b>504</b>
Emerytury	21	50	48	98	119	66	185
<i>w tym emerytury wcześniejsze</i>	10	15	21	36	46	46	92
Renty rolnicze z tytułu niezdolności do pracy	41	66	91	157	198	49	247
Renty rodzinne	6	17	14	31	37	24	61
Renty rolnicze wypadkowe	4	2	4	6	10	1	11

### III. EMERYTURY I RENTY REALIZOWANE PRZEZ KASĘ ROLNICZEGO UBEZPIECZENIA SPOŁECZNEGO

**TABLICA 8.(19). ŚWIADCZENIA EMERYTALNO-RENTOWE TRANSFEROWANE W II KWARTALE 2017 R. DO POSZCZEGÓLNYCH PAŃSTW UE/EFTA ORAZ DO INNYCH PAŃSTW NA PODSTAWIE UMÓW DWUSTRONNYCH PRZEZ JEDNOSTKI ORGANIZACYJNE KRUS**

Wyszczególnienie	Razem emerytury i renty		Emerytury		Renty z tytułu niezdolności do pracy		w tym renty z tytułu niezdolności do pracy wypadkowe		Renty rodzinne	
	Liczba osób <sup>a)</sup>	Kwota wypłat brutto w zł	Liczba osób <sup>a)</sup>	Kwota wypłat brutto w zł	Liczba osób <sup>a)</sup>	Kwota wypłat brutto w zł	Liczba osób <sup>a)</sup>	Kwota wypłat brutto w zł	Liczba osób <sup>a)</sup>	Kwota wypłat brutto w zł
<b>OGÓŁEM</b>	<b>3 649</b>	<b>6 605 758</b>	<b>2 978</b>	<b>5 321 296</b>	<b>312</b>	<b>654 736</b>	<b>1</b>	<b>4 922</b>	<b>359</b>	<b>629 726</b>
<i>w tym świadczenia „zbiegowe” z tego:</i>										
<b>do państw UE/EFTA</b>										
Austria	49	102 959	28	51 974	14	35 290	–	–	7	15 695
Belgia	12	32 971	9	27 603	1	3 045	–	–	2	2 323
Bułgaria	–	–	–	–	–	–	–	–	–	–
Chorwacja	–	–	–	–	–	–	–	–	–	–
Cypr	–	–	–	–	–	–	–	–	–	–
Czechy	1	3 889	–	–	1	3 889	–	–	–	–
Dania	1	3 629	1	3 629	–	–	–	–	–	–
Estonia	–	–	–	–	–	–	–	–	–	–
Finlandia	–	–	–	–	–	–	–	–	–	–
Francja	21	72 240	18	65 397	3	6 843	–	–	–	–
Grecja	1	538	–	–	–	–	–	–	1	538
Hiszpania	16	54 739	9	33 338	6	20 785	–	–	1	616
Holandia	4	13 650	4	13 650	–	–	–	–	–	–
Irlandia	9	29 792	4	14 649	3	8 836	–	–	2	6 307
Islandia	–	–	–	–	–	–	–	–	–	–
Lichtenstein	–	–	–	–	–	–	–	–	–	–
Litwa	2	5 825	–	–	1	2 825	–	–	1	3 000
Luksemburg	–	–	–	–	–	–	–	–	–	–
Łotwa	–	–	–	–	–	–	–	–	–	–
Malta	–	–	–	–	–	–	–	–	–	–
Niemcy	2 939	5 585 048	2 383	4 514 756	250	515 688	1	4 922	306	554 604
Norwegia	3	5 599	–	–	3	5 599	–	–	–	–
Portugalia	–	–	–	–	–	–	–	–	–	–
Rumunia	–	–	–	–	–	–	–	–	–	–
Słowacja	1	3 000	–	–	–	–	–	–	1	3 000
Słowenia	–	–	–	–	–	–	–	–	–	–
Szwajcaria	2	7 281	2	7 281	–	–	–	–	–	–
Szwecja	9	18 452	4	5 685	3	11 216	–	–	2	1 551
Węgry	–	–	–	–	–	–	–	–	–	–
Wlk. Brytania	15	52 637	11	42 274	1	3 915	–	–	3	6 448
Włochy	11	27 742	6	17 502	2	6 482	–	–	3	3 758
<b>do państw objętych umowami dwustronnymi</b>										
Australia	138	120 051	123	98 297	15	21 754	–	–	–	–
Kanada	148	171 426	136	158 564	3	3 233	–	–	9	9 629
Ukraina	6	5 334	–	–	3	2 334	–	–	3	3 000
USA	261	288 955	240	266 698	3	3 000	–	–	18	19 257

<sup>a)</sup> Przeciętna miesięczna.

## IV. FUNDUSZ SKŁADKOWY

**TABLICA 1.(20). ZASIŁKI I JEDNORAZOWE ODSZKODOWANIA POWYPADKOWE**

Wyszczególnienie	2016		2017			
	IV-VI	I-III	IV-VI	I-VI	IV-VI	
					IV-VI 2016=100	I-III 2017=100
<b>ZASIŁKI CHOROBY</b>						
Liczba dni	9 874 902	8 659 354	9 131 150	17 790 504	92,5	105,4
Kwota wypłat w tys. zł	98 749,0	86 593,8	91 311,7	177 905,5	92,5	105,4
Przeciętny zasiłek na 1 dzień w zł	10,00	10,00	10,00	10,00	100,0	100,0
<b>ZASIŁKI MACIERZYŃSKIE <sup>a)</sup></b>						
Liczba świadczeń	6	3	2	5	33,3	66,7
Kwota wypłat w tys. zł	21,1	10,4	6,7	17,1	31,8	64,4
Przeciętne świadczenie w zł	3 516,67	3 466,67	3 350,00	3 420,00	95,3	96,6
<b>JEDNORAZOWE ODSZKODOWANIA POWYPADKOWE</b>						
Liczba świadczeń	3 619	3 353	3 544	6 897	97,9	105,7
Kwota wypłat w tys. zł	17 856,7	15 901,1	17 319,8	33 220,8	97,0	108,9
Przeciętne świadczenie w zł	4 934,15	4 742,35	4 887,08	4 816,70	99,0	103,1

<sup>a)</sup> Zasiłki macierzyńskie wypłacane na podstawie przepisów obowiązujących przed 01.01.2016 r.

**TABLICA 2.(21). ZASIŁKI I JEDNORAZOWE ODSZKODOWANIA POWYPADKOWE W I PÓŁROCZU 2017 R.**

Wyszczególnienie	Zasiłki				Jednorazowe odszkodowania powypadkowe	
	chorobowe		macierzyńskie <sup>a)</sup>		Liczba świadczeń	Kwota wypłat w zł
	Liczba dni	Kwota wypłat w zł	Liczba świadczeń	Kwota wypłat w zł		
<b>OGÓLEM</b>	<b>17 790 504</b>	<b>177 905 461</b>	<b>5</b>	<b>17 087</b>	<b>6 897</b>	<b>33 220 828</b>
dolnośląskie	477 717	4 777 170	1	3 522	229	1 057 350
kujawsko-pomorskie	1 008 642	10 086 420	1	3 522	414	1 903 650
lubelskie	2 981 825	29 818 591	1	3 197	990	4 401 600
lubuskie	149 726	1 496 950	–	–	81	500 528
łódzkie	1 703 765	17 037 650	–	–	527	3 087 350
małopolskie	1 876 394	18 763 940	1	3 522	631	2 975 000
mazowieckie	2 183 886	21 838 860	–	–	922	4 328 200
opolskie	231 317	2 313 170	–	–	81	413 000
podkarpackie	1 723 063	17 230 630	–	–	442	1 979 600
podlaskie	722 418	7 224 180	–	–	616	3 127 250
pomorskie	570 737	5 707 580	–	–	239	1 218 350
śląskie	405 234	4 052 340	–	–	144	785 400
świętokrzyskie	1 442 604	14 426 040	–	–	337	1 591 450
warmińsko-mazurskie	509 674	5 096 920	–	–	350	1 350 300
wielkopolskie	1 561 645	15 616 450	–	–	805	4 010 400
zachodniopomorskie	241 857	2 418 570	1	3 324	89	491 400

<sup>a)</sup> Zasiłki macierzyńskie wypłacane na podstawie przepisów obowiązujących przed 01.01.2016 r.

## V. UBEZPIECZENIE SPOŁECZNE ROLNIKÓW

**TABLICA 1.(22). LICZBA PŁATNIKÓW SKŁADEK WEDŁUG STANU NA 30 CZERWCA 2017 R.**

Wyszczególnienie	Ogółem <sup>a)</sup>		Fundusz Składkowy		Fundusz Emerytalno-Rentowy			Fundusz Składkowy i Emerytalno-Rentowy	
	razem	w tym czynnych	razem	w tym czynnych	razem <sup>a)</sup>	w tym czynnych <sup>a)</sup>	w tym pobierających renty strukturalne <sup>b)</sup>	razem	w tym czynnych
<b>OGÓŁEM</b>	<b>995 364</b>	<b>959 686</b>	<b>7 351</b>	<b>5 617</b>	<b>16 454</b>	<b>12 425</b>	<b>7 938</b>	<b>971 559</b>	<b>941 644</b>
dolnośląskie	38 744	36 737	247	85	976	565	360	37 521	36 087
kujawsko-pomorskie	52 704	51 013	372	323	943	834	520	51 389	49 856
lubelskie	129 286	123 846	592	362	1 714	1 407	1 028	126 980	122 077
lubuskie	13 044	12 533	94	79	213	159	114	12 737	12 295
łódzkie	81 642	77 907	722	549	1 501	1 036	724	79 419	76 322
małopolskie	113 509	110 332	2 299	2 065	1 156	804	353	110 054	107 463
mazowieckie	138 945	134 062	754	504	2 729	2 147	1 347	135 462	131 411
opolskie	21 748	21 365	63	46	355	313	225	21 330	21 006
podkarpackie	77 515	75 282	433	338	969	753	433	76 113	74 191
podlaskie	62 362	60 745	212	175	1 109	907	585	61 041	59 663
pomorskie	31 258	30 143	150	87	559	363	213	30 549	29 693
śląskie	31 077	30 179	138	93	552	435	260	30 387	29 651
świętokrzyskie	58 606	56 080	223	160	1 059	776	572	57 324	55 144
warmińsko-mazurskie	32 948	31 815	146	120	596	484	291	32 206	31 211
wielkopolskie	89 233	86 511	713	577	1 423	1 110	710	87 097	84 824
zachodniopomorskie	22 743	21 136	193	54	600	332	203	21 950	20 750

<sup>a)</sup> Dane uwzględniają liczbę podmiotów tj. wójtów, burmistrzów i prezydentów miast będących płatnikami składek za osoby podlegające ubezpieczeniu emerytalno-rentowemu na wniosek w związku z pobieraniem świadczenia pielęgnacyjnego lub specjalnego zasiłku opiekuńczego na podstawie ustawy z dnia 28 listopada 2003 r. o świadczeniach rodzinnych albo zasiłku dla opiekuna na podstawie ustawy z dnia 4 kwietnia 2014 r. o ustaleniu i wypłacie zasiłków dla opiekunów.

<sup>b)</sup> Renty strukturalne przyznaje i wypłaca Agencja Restrukturyzacji i Modernizacji Rolnictwa zgodnie z ustawą z dnia 28 listopada 2003 r. o wspieraniu rozwoju obszarów wiejskich ze środków pochodzących z Sekcji Gwarancji Europejskiego Funduszu Orientacji i Gwarancji Rolnej (Dz. U. z 2014 r. poz. 1613, z późn. zm.).

## V. UBEZPIECZENIE SPOŁECZNE ROLNIKÓW

**TABLICA 2.(23). LICZBA UBEZPIECZONYCH W PODZIALE NA WOJEWÓDZTWA WEDŁUG STANU NA 30 CZERWCA 2017 R.**

Wyszczególnienie	Ogółem <sup>a)</sup>	Fundusz Składkowy (na wniosek)	Fundusz Emerytalno-Rentowy (na wniosek) <sup>a)</sup>	Fundusz Emerytalno-Rentowy (obowiązkowo)	Fundusz Składkowy i Fundusz Emerytalno-Rentowy	w tym ubezpieczeni na wniosek
<b>OGÓŁEM</b>	<b>1 308 474</b>	<b>13 623</b>	<b>10 055</b>	<b>8 563</b>	<b>1 276 233</b>	<b>137 114</b>
dolnośląskie	48 266	186	316	400	47 364	2 478
kujawsko-pomorskie	72 430	1 004	507	553	70 366	2 990
lubelskie	165 556	740	1 290	1 102	162 424	7 508
lubuskie	16 560	137	64	133	16 226	1 425
łódzkie	105 470	1 280	568	782	102 840	7 682
małopolskie	148 651	5 109	1 119	374	142 049	49 334
mazowieckie	183 492	1 082	1 480	1 425	179 505	12 028
opolskie	29 706	131	126	239	29 210	2 124
podkarpackie	94 633	484	1 324	481	92 344	15 789
podlaskie	89 058	529	712	623	87 194	5 706
pomorskie	43 517	274	288	229	42 726	4 515
śląskie	38 257	168	290	277	37 522	5 772
świętokrzyskie	73 281	305	609	624	71 743	7 433
warmińsko-mazurskie	45 188	351	302	312	44 223	1 646
wielkopolskie	126 492	1 740	873	780	123 099	9 411
zachodniopomorskie	27 917	103	187	229	27 398	1 273

<sup>a)</sup> Dane uwzględniają liczbę osób, podlegających ubezpieczeniu emerytalno-rentowemu na wniosek w związku z pobieraniem świadczenia pielęgnacyjnego lub specjalnego zasiłku opiekuńczego na podstawie ustawy z dnia 28 listopada 2003 r. o świadczeniach rodzinnych albo zasiłku dla opiekuna na podstawie ustawy z dnia 4 kwietnia 2014 r. o ustaleniu i wypłacie zasiłków dla opiekunów, za które wójt, burmistrz, prezydent miasta opłaca składki na ubezpieczenie emerytalno-rentowe.



## V. UBEZPIECZENIE SPOŁECZNE ROLNIKÓW

**TABLICA 3.(24). LICZBA UBEZPIECZONYCH WEDŁUG STANU NA 30 CZERWCA 2017 R.**

Wyszczególnienie	Ogółem	Fundusz Składkowy (na wniosek)	Fundusz Emerytalno-Rentowy (na wniosek)	Fundusz Emerytalno-Rentowy (obowiązkowo)	Fundusz Składkowy i Emerytalno-Rentowy	w tym ubezpieczeni na wniosek
<b>OGÓŁEM</b>	<b>1 308 474 <sup>a)</sup></b>	<b>13 623</b>	<b>10 055 <sup>a)</sup></b>	<b>8 563</b>	<b>1 276 233</b>	<b>137 114</b>
<i>w tym:</i>						
rolników	790 856	7 060	2 233	7 566	773 997	88 783
współmałżonków	357 170	2 339	1 087	997	352 747	27 066
domowników	153 868	4 224	155	–	149 489	21 265

<sup>a)</sup> Dane uwzględniają liczbę osób, podlegających ubezpieczeniu emerytalno-rentowemu na wniosek w związku z pobieraniem świadczenia pielęgnacyjnego lub specjalnego zasiłku opiekuńczego na podstawie ustawy z dnia 28 listopada 2003 r. o świadczeniach rodzinnych albo zasiłku dla opiekuna na podstawie ustawy z dnia 4 kwietnia 2014 r. o ustaleniu i wypłacie zasiłków dla opiekunów, za które wójt, burmistrz, prezydent miasta opłaca składki na ubezpieczenie emerytalno-rentowe.

**TABLICA 4.(25). LICZBA UBEZPIECZONYCH I PŁATNIKÓW SKŁADEK (stan na koniec okresu)**

Wyszczególnienie	2016		2017			
	IV-VI	I-III	IV-VI	I-VI <sup>a)</sup>	IV-VI	
					IV-VI 2016=100	I-III 2017=100
<b>LICZBA PŁATNIKÓW</b>						
<b>OGÓŁEM</b>	<b>1 033 313 <sup>b)</sup></b>	<b>1 005 306 <sup>b)</sup></b>	<b>995 364 <sup>b)</sup></b>	<b>1 000 335 <sup>b)</sup></b>	<b>96,3</b>	<b>99,0</b>
Fundusz Składkowy	1 007 825	987 490	978 910	983 200	97,1	99,1
Fundusz Emerytalno-Rentowy	1 025 294 <sup>b)</sup>	997 867 <sup>b)</sup>	988 013 <sup>b)</sup>	992 940 <sup>b)</sup>	96,4	99,0
<b>LICZBA UBEZPIECZONYCH</b>						
<b>OGÓŁEM</b>	<b>1 353 215 <sup>c)</sup></b>	<b>1 323 395 <sup>c)</sup></b>	<b>1 308 474 <sup>c)</sup></b>	<b>1 315 935 <sup>c)</sup></b>	<b>96,7</b>	<b>98,9</b>
Fundusz Składkowy	1 328 304	1 303 854	1 289 856	1 296 855	97,1	98,9
Fundusz Emerytalno-Rentowy	1 338 660 <sup>c)</sup>	1 309 502 <sup>c)</sup>	1 294 851 <sup>c)</sup>	1 302 177 <sup>c)</sup>	96,7	98,9

<sup>a)</sup> Przeciętna z dwóch kwartałów.

<sup>b)</sup> Dane uwzględniają liczbę podmiotów tj. wójtów, burmistrzów i prezydentów miast będących płatnikami składek za osoby podlegające ubezpieczeniu emerytalno-rentowemu na wniosek w związku z pobieraniem świadczenia pielęgnacyjnego lub specjalnego zasiłku opiekuńczego na podstawie ustawy z dnia 28 listopada 2003 r. o świadczeniach rodzinnych albo zasiłku dla opiekuna na podstawie ustawy z dnia 4 kwietnia 2014 r. o ustaleniu i wypłacie zasiłków dla opiekunów.

<sup>c)</sup> Dane uwzględniają liczbę osób, podlegających ubezpieczeniu emerytalno-rentowemu na wniosek w związku z pobieraniem świadczenia pielęgnacyjnego lub specjalnego zasiłku opiekuńczego na podstawie ustawy z dnia 28 listopada 2003 r. o świadczeniach rodzinnych albo zasiłku dla opiekuna na podstawie ustawy z dnia 4 kwietnia 2014 r. o ustaleniu i wypłacie zasiłków dla opiekunów, za które wójt, burmistrz, prezydent miasta opłaca składki na ubezpieczenie emerytalno-rentowe.

## V. UBEZPIECZENIE SPOŁECZNE ROLNIKÓW

**TABLICA 5.(26). PRZYPIS I WPŁYWY NALEŻNOŚCI (W ZŁOTYCH) Z TYTUŁU SKŁADEK NA UBEZPIECZENIE SPOŁECZNE ROLNIKÓW W II KWARTALE 2017 R.**

Wyszczególnienie	Przypis		Wpływy		Wskaźnik ściągalności %
	Fundusz Składkowy	Fundusz Emerytalno- Rentowy <sup>a)b)</sup>	Fundusz Składkowy	Fundusz Emerytalno- Rentowy <sup>a)b)</sup>	
<b>OGÓLEM</b>	<b>161 529 529</b>	<b>377 998 917</b>	<b>162 687 776</b>	<b>379 935 487</b>	<b>100,6</b>
dolnośląskie	5 981 907	15 198 594	5 902 724	14 907 128	98,3
kujawsko-pomorskie	8 895 168	21 536 960	8 883 714	21 426 483	99,6
lubelskie	20 484 980	47 171 450	20 585 190	47 341 374	100,4
lubuskie	2 072 773	5 291 682	2 114 576	5 374 151	101,7
łódzkie	12 863 395	29 798 157	13 204 990	30 508 980	102,5
małopolskie	18 398 786	40 376 289	18 444 242	40 449 187	100,2
mazowieckie	22 922 692	52 959 143	23 190 504	53 488 743	101,1
opolskie	3 647 988	9 100 210	3 607 671	9 007 364	99,0
podkarpackie	11 674 369	26 872 385	11 729 122	26 977 781	100,4
podlaskie	10 942 798	24 889 220	10 952 856	24 892 748	100,0
pomorskie	5 315 652	12 995 867	5 373 261	13 109 207	100,9
śląskie	4 737 023	11 369 742	4 740 811	11 390 238	100,2
świętokrzyskie	9 040 334	20 686 238	9 290 011	21 250 193	102,7
warmińsko-mazurskie	5 600 523	13 758 548	5 680 410	13 862 922	101,0
wielkopolskie	15 542 585	36 852 394	15 547 799	36 828 419	100,0
zachodniopomorskie	3 408 557	9 142 038	3 439 894	9 120 567	100,1

<sup>a)</sup> Dane uwzględniają należności z tytułu składek na ubezpieczenie emerytalno-rentowe za osoby, pobierające świadczenie pielęgnacyjne lub specjalny zasiłek opiekuńczy albo zasiłek dla opiekuna, za które wójt, burmistrz, prezydent miasta opłaca składki na ubezpieczenie emerytalno-rentowe.

<sup>b)</sup> Dane uwzględniają składki finansowane z budżetu państwa na ubezpieczenie emerytalno-rentowe za osoby sprawujące osobistą opiekę nad dzieckiem; uprawnienie do finansowania składek jest nierozdzielnie związane z wiekiem dziecka, nad którym sprawowana jest osobista opieka.

**TABLICA 6.(27). LICZBA WYDANYCH DECYZJI O PODLEGANIU I USTANIU UBEZPIECZENIA SPOŁECZNEGO ROLNIKÓW W II KWARTALE 2017 R.**

Wyszczególnienie	Liczba wydanych decyzji	
	o podleganiu ubezpieczeniu społecznemu rolników	o ustaniu ubezpieczenia społecznemu rolników
<b>OGÓLEM</b>	<b>33 474</b>	<b>48 503</b>
dolnośląskie	1 161	1 828
kujawsko-pomorskie	1 406	2 224
lubelskie	4 187	5 821
lubuskie	378	700
łódzkie	2 802	3 940
małopolskie	5 196	6 852
mazowieckie	3 717	5 507
opolskie	634	1 164
podkarpackie	3 249	4 543
podlaskie	2 009	2 836
pomorskie	921	1 424
śląskie	976	1 448
świętokrzyskie	2 134	3 179
warmińsko-mazurskie	1 001	1 431
wielkopolskie	3 021	4 458
zachodniopomorskie	682	1 148

## VI. UBEZPIECZENIA ZDROWOTNE

**TABLICA 1.(28). ROLNICY (WSPÓŁMAŁŻONKOWIE), DOMOWNICY, EMERYCI I RENCISCI PODLEGAJĄCY UBEZPIECZENIU ZDROWOTNEMU ORAZ CZŁONKOWIE ICH RODZIN – W CZERWCU 2017 R.**

Wyszczególnienie	Ogółem	z tego:										członkowie rodzin emerytów i rencistów <sup>b)</sup>	członkowie rodzin rolników i domowników <sup>b)</sup>
		rolnicy prowadzący działalność rolniczą w gospodarstwach rolnych poniżej 6 ha przelicz. <sup>a)</sup>	domownicy rolników pracujący w gospodarstwach rolnych poniżej 6 ha przelicz. <sup>a)</sup>	rolnicy prowadzący działalność rolniczą w gospodarstwach rolnych 6 ha przelicz. i więcej	domownicy pracujący w gospodarstwach rolnych 6 ha przelicz. i więcej	rolnicy prowadzący gospodarstwo rolne i dział specjalny produkcji rolnej	rolnicy prowadzący wyłącznie działy specjalne produkcji rolnej	domownicy rolników pracujący wyłącznie w działach specjalnych produkcji rolnej	emeryci i rencisci				
<b>Ogółem</b>	<b>2 487 660</b>	<b>701 367</b>	<b>101 412</b>	<b>422 851</b>	<b>52 718</b>	<b>14 293</b>	<b>3 922</b>	<b>223</b>	<b>1 190 874</b>	<b>33 388</b>	<b>685 777</b>		
dolnośląskie	93 710	22 598	3 169	18 660	2 831	609	172	9	45 662	1 049	18 990		
kujawsko-pomorskie	149 005	23 650	1 954	40 056	4 165	641	158	9	78 372	2 400	35 260		
lubelskie	319 131	88 594	8 317	60 521	5 403	627	53	1	155 615	4 567	90 630		
lubuskie	33 630	7 884	1 147	5 915	971	322	134	8	17 249	434	6 938		
łódzkie	207 892	59 248	6 311	34 534	3 992	1 263	208	13	102 323	1 863	50 301		
małopolskie	246 802	101 085	30 639	13 209	1 921	927	138	5	98 878	4 483	92 829		
mazowieckie	365 866	99 982	9 282	64 885	6 071	2 265	405	22	182 954	4 098	94 655		
opolskie	54 390	12 219	2 326	12 380	2 236	307	91	11	24 820	420	16 296		
podkarpackie	164 738	72 525	9 728	9 035	1 159	489	49	4	71 749	2 368	50 836		
podlaskie	174 745	44 206	5 085	33 109	5 020	424	70	2	86 829	2 538	50 291		
pomorskie	81 124	21 351	3 924	14 723	2 335	603	201	20	37 967	1 454	25 771		
śląskie	74 218	23 698	3 528	7 705	1 165	1 179	518	27	36 398	746	16 435		
świętokrzyskie	139 195	46 263	4 598	20 605	1 731	290	64	5	65 639	1 484	37 446		
warmińsko-mazurskie	88 351	15 396	1 477	23 657	3 134	680	186	6	43 815	1 486	22 259		
wielkopolskie	240 907	50 630	8 754	51 525	9 032	3 315	1 310	72	116 269	3 273	64 251		
zachodniopomorskie	53 956	12 038	1 173	12 332	1 552	352	165	9	26 335	725	12 589		

<sup>a)</sup> Za rolników i domowników prowadzących działalność rolniczą w gospodarstwach rolnych poniżej 6 ha przeliczeniowych składka na ubezpieczenie zdrowotne finansowana jest z dotacji budżetowej.

<sup>b)</sup> Za członków rodzin rolników, domowników i świadczeniobiorców nie jest odprowadzana składka na ubezpieczenie zdrowotne.

## VI. UBEZPIECZENIA ZDROWOTNE

**TABLICA 2.(29). SKŁADKI NA UBEZPIECZENIE ZDROWOTNE PRZEKAZANE DO NARODOWEGO FUNDUSZU ZDROWIA W I PÓŁROCZU 2017 R. <sup>a)</sup>**

Wyszczególnienie	Kwota w złotych
<b>OGÓLEM</b>	<b>1 643 807 898</b>
<i>z tego:</i>	
składka od emerytów i rencistów	692 499 293
składka za rolników i domowników	931 002 000
działy specjalne <sup>b)</sup>	20 306 605

<sup>a)</sup> Dane w ujęciu kasowym.

<sup>b)</sup> Dane w ujęciu memoriałowym.

## VII. WYPADKI PRZY PRACY I CHOROBY ZAWODOWE ROLNIKÓW

**TABLICA 1.(30). WYPADKI PRZY PRACY ROLNICZEJ I CHOROBY ZAWODOWE ROLNIKÓW W I PÓŁROCZU 2017 R.**

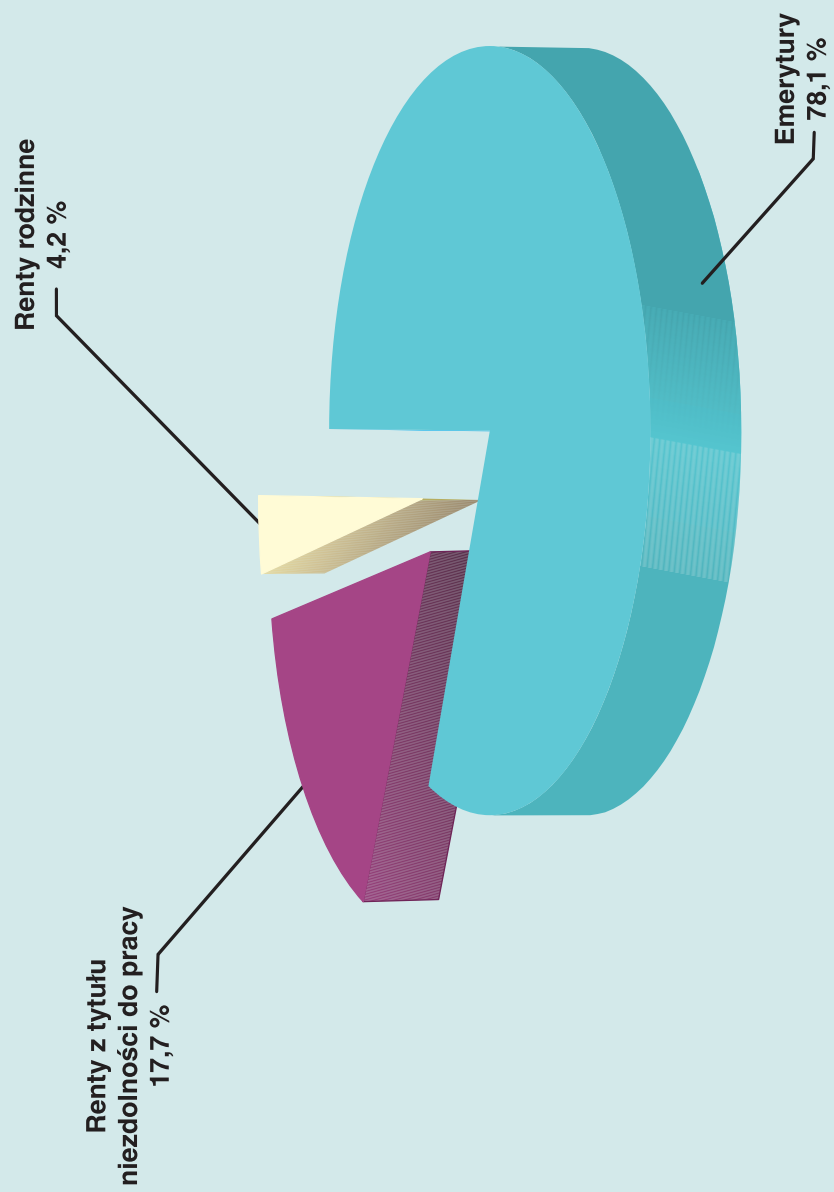
Wyszczególnienie	2016		2017			
	IV-VI	I-III	IV-VI	I-VI	IV-VI	
					IV-VI 2016=100	I-III 2017=100
<b>WYPADKI PRZY PRACY ROLNICZEJ</b>						
Liczba zdarzeń zgłoszonych w okresie sprawozdawczym jako wypadki przy pracy rolniczej	4 769	5 166	4 265	9 431	89,4	82,6
Liczba zdarzeń uznanych za wypadki przy pracy rolniczej w okresie sprawozdawczym	4 448	4 624	4 448	9 072	100,0	96,2
Liczba decyzji przyznających świadczenia	3 485	3 534	3 457	6 991	99,2	97,8
<i>w tym śmiertelnych</i>	16	13	18	31	112,5	138,5
Liczba decyzji odmawiających świadczenia	1 448	1 738	1 480	3 218	102,2	85,2
<b>CHOROBY ZAWODOWE</b>						
Liczba zgłoszonych wniosków o jednorazowe odszkodowanie	63	126	92	218	146,0	73,0
Liczba decyzji przyznających świadczenia	70	82	83	165	118,6	101,2
<i>w tym śmiertelnych</i>	-	-	-	-	x	x
Liczba decyzji odmawiających świadczenia	21	32	31	63	147,6	96,9

## VII. WYPADKI PRZY PRACY I CHOROBY ZAWODOWE ROLNIKÓW

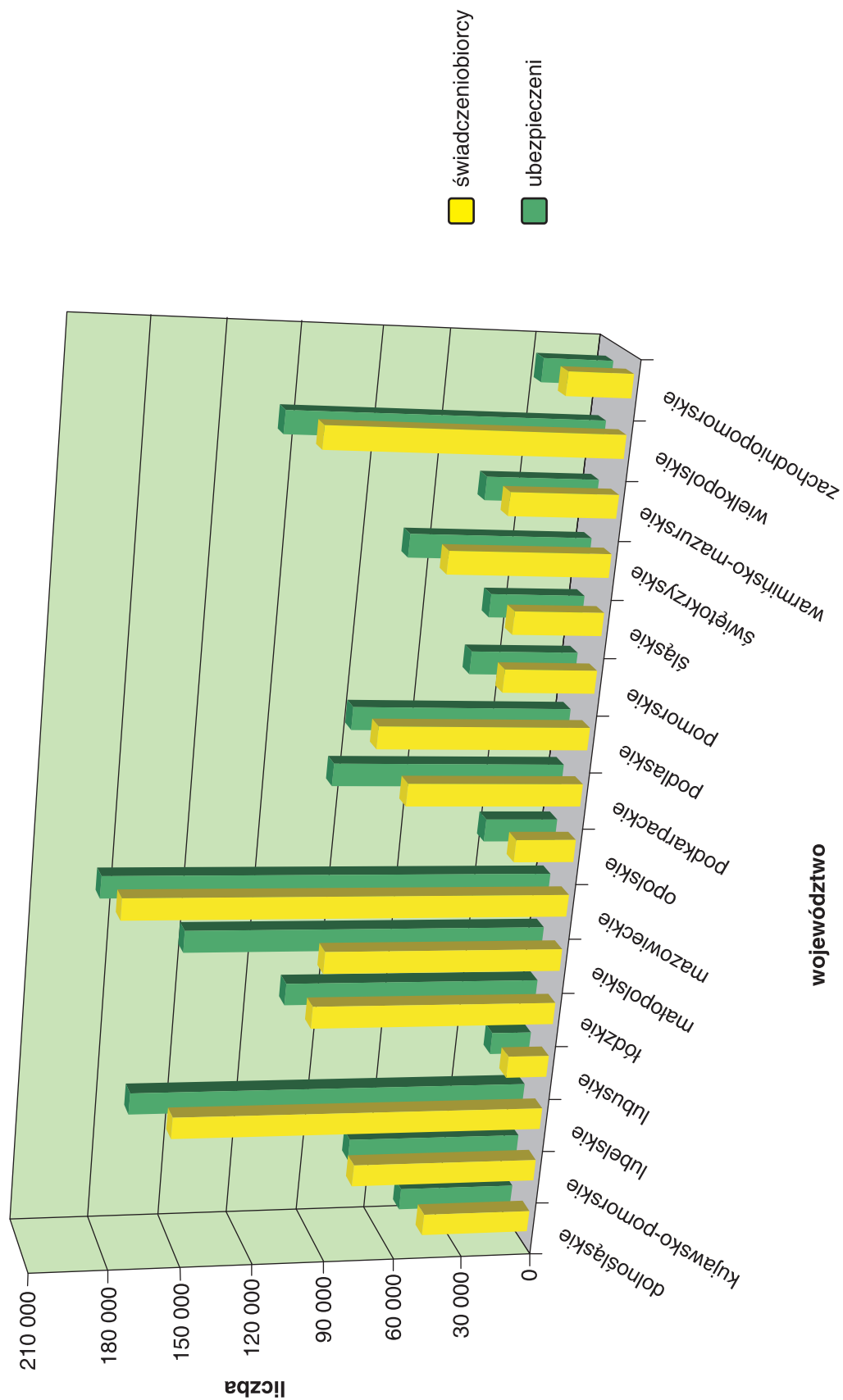
TABLICA 2.(31). WYPADKI I CHOROBY ZAWODOWE, Z TYTUŁU KTÓRYCH PRZYZNANO JEDNORAZOWE ODSZKODOWANIA W I PÓŁROCZU 2017 R.

Wyszczególnienie	Liczba wypadków			Liczba wypadków ogółem według rodzajów zdarzeń					
	Ogółem	w tym śmiertelnych	na 1000 ubezpieczonych (wg decyzji przyznających jednorazowe odszkodowania)	Upadek osób	Upadek przedmiotów	Pochwycenie, uderzenie przez części ruchome maszyn i urządzeń	Uderzenie, przygniecenie, pogryzienie przez zwierzęta	Pozostałe	Liczba chorób zawodowych
<b>OGÓŁEM</b>	<b>6 991</b>	<b>31</b>	<b>5,3</b>	<b>3 316</b>	<b>512</b>	<b>870</b>	<b>816</b>	<b>1 477</b>	<b>165</b>
dolnośląskie	223	-	4,6	107	21	31	18	46	8
kujaawsko-pomorskie	434	2	6,0	185	29	44	70	106	3
lubelskie	1 003	1	6,0	489	86	126	63	239	19
lubuskie	85	-	5,1	41	5	8	6	25	5
łódzkie	579	4	5,5	276	41	82	66	114	7
małopolskie	610	3	4,1	343	42	87	39	99	18
mazowieckie	930	1	5,0	460	54	117	121	178	19
opolskie	86	-	2,9	46	9	6	5	20	1
podkarpackie	440	3	4,6	238	32	67	16	87	2
podlaskie	614	6	6,9	226	49	70	140	129	39
pomorskie	247	1	5,6	117	12	30	33	55	4
śląskie	139	2	3,6	70	9	11	16	33	3
świętokrzyskie	351	3	4,8	195	19	51	27	59	2
warmińsko-mazurskie	342	1	7,5	137	25	25	64	91	29
wielkopolskie	821	3	6,5	346	70	106	125	174	4
zachodniopomorskie	87	1	3,1	40	9	9	7	22	2

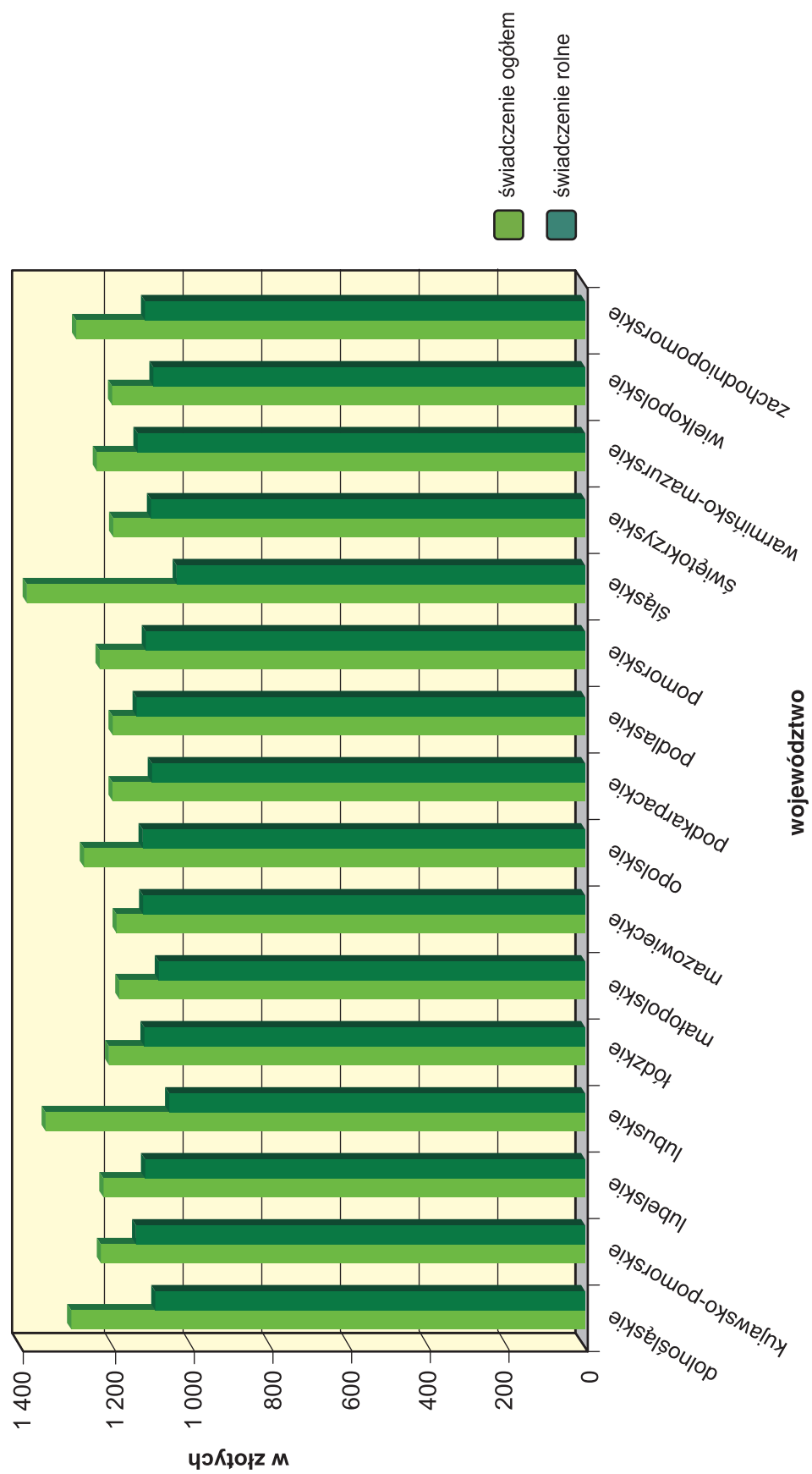
**WYKRES NR 1. STRUKTURA WYDATKÓW NA ŚWIADCZENIA FINANSOWANE Z FUNDUSZU EMERYTALNO-RENTOWEGO  
W II KWARTALE 2017 R.**



WYKRES NR 2. LICZBA ŚWIADCZENIOBIORCÓW NA TLE UBEZPIECZONYCH W II KWARTALE 2017 R.

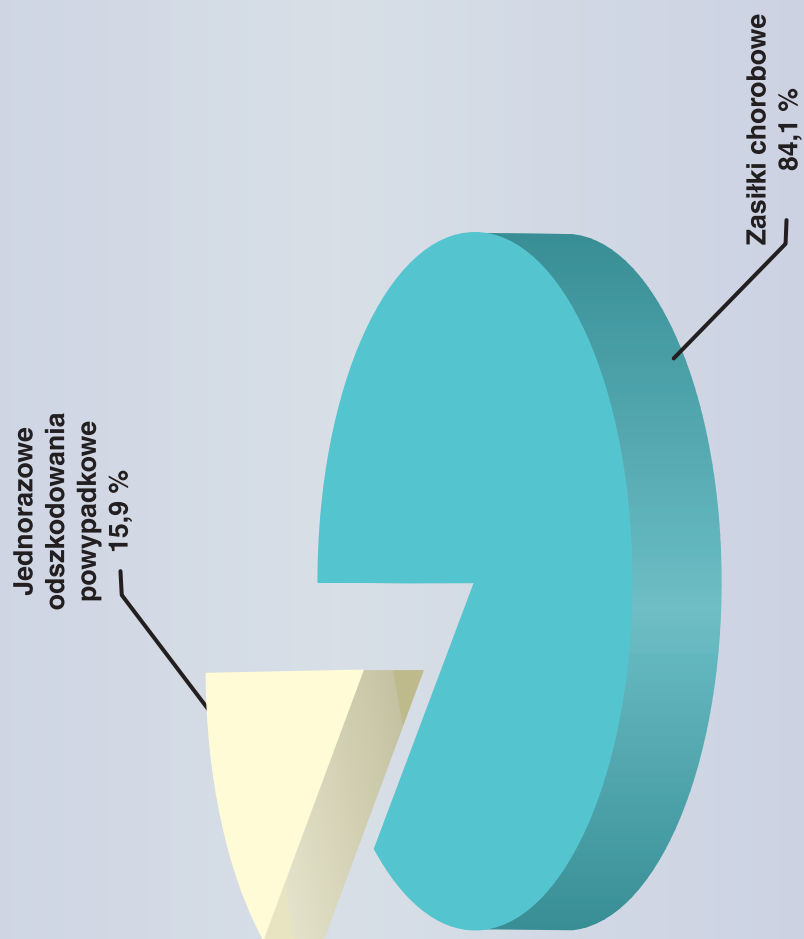


WYKRES NR 3. PRZECIĘTNE ŚWIADCZENIA EMERYTALNO-RENTOWE WYPŁACONE PRZEZ KRUS W II KWARTALE 2017 R.





**WYKRES NR 4. STRUKTURA WYDATKÓW NA ŚWIADCZENIA FINANSOWANE Z FUNDUSZU SKŁADKOWEGO  
W II KWARTALE 2017 R.**



WYKRES NR 5. WYPADKI PRZY PRACY ROLNICZEJ W I PÓŁROCZU 2017 R.

