

# MINISTERSTWO ROLNICTWA I ROZWOJU WSI

## ZINTEGROWANY SYSTEM ROLNICZEJ INFORMACJI RYNKOWEJ - (ZSRIR)


(podstawa prawna: ustawa o rolniczych badaniach rynkowych z dnia 30 marca 2001 r.)

WYDZIAŁ INFORMACJI RYNKOWEJ I STATYSTYKI ROLNEJ

### RYNEK JAJ SPOŻYWCZYCH

Nr 11/2021

25 marca 2021 r.



#### NOTOWANIA CEN ZA OKRES: 15.03 - 21.03.2021 r.

*Badanie cen skupu i sprzedaży prowadzone jest na reprezentatywnej grupie.*

*Średnie ceny liczone są jako średnia ważona.*

#### 1. Ceny sprzedaży w zakładach pakowania jaj

Średnie krajowe ceny sprzedaży netto (bez VAT) jaj spożywczych klasy A w zakładach pakowania

*[zł/100 szt.]*

| TOWAR            | 2021-03-21 | 2021-03-14 | zm. ceny % |
|------------------|------------|------------|------------|
| Chów klatkowy XL | 50,63      | 49,63      | 2,0        |
| Chów klatkowy L  | 43,74      | 42,86      | 2,1        |
| Chów klatkowy M  | 36,10      | 35,29      | 2,3        |
| Chów klatkowy S  | 22,36      | 26,43      | -15,4      |

*[zł/100 szt.]*

| TOWAR             | 2021-03-21 | 2021-03-14 | zm. ceny % |
|-------------------|------------|------------|------------|
| Chów ściółkowy XL | nld        | nld        | --         |
| Chów ściółkowy L  | 46,18      | 49,25      | -6,2       |
| Chów ściółkowy M  | 42,53      | 43,27      | -1,7       |
| Chów ściółkowy S  | nld        | nld        | --         |

*[zł/100 szt.]*

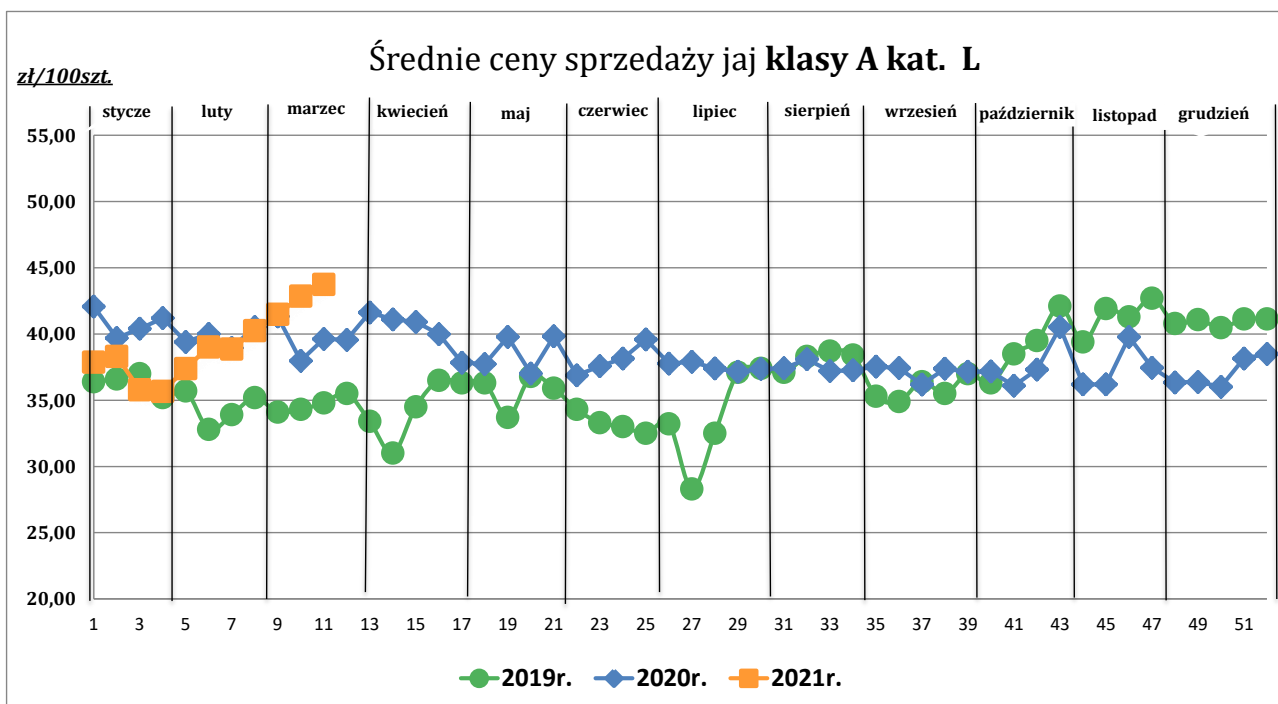
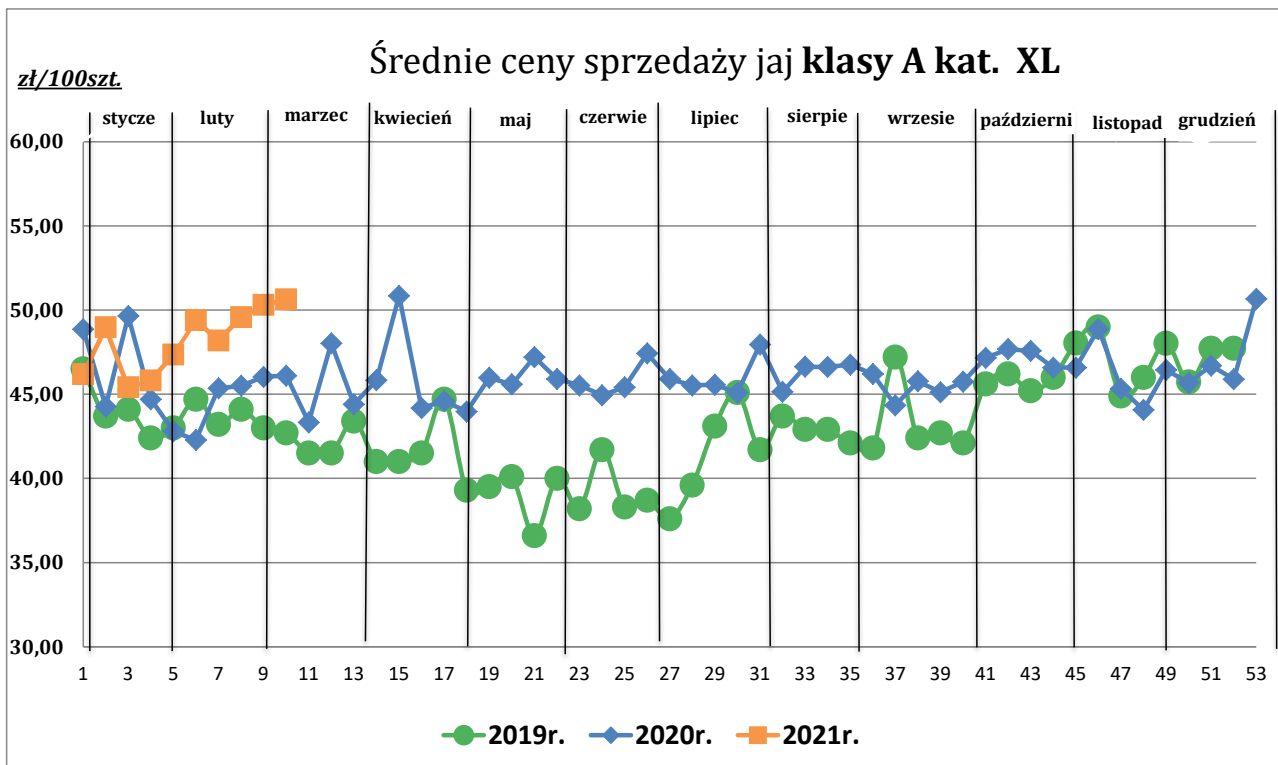
| TOWAR                 | 2021-03-21 | 2021-03-14 | zm. ceny % |
|-----------------------|------------|------------|------------|
| Chów wolnowybiegowy L | 52,58      | 54,25      | -3,1       |
| Chów wolnowybiegowy M | 47,78      | 51,11      | -6,5       |

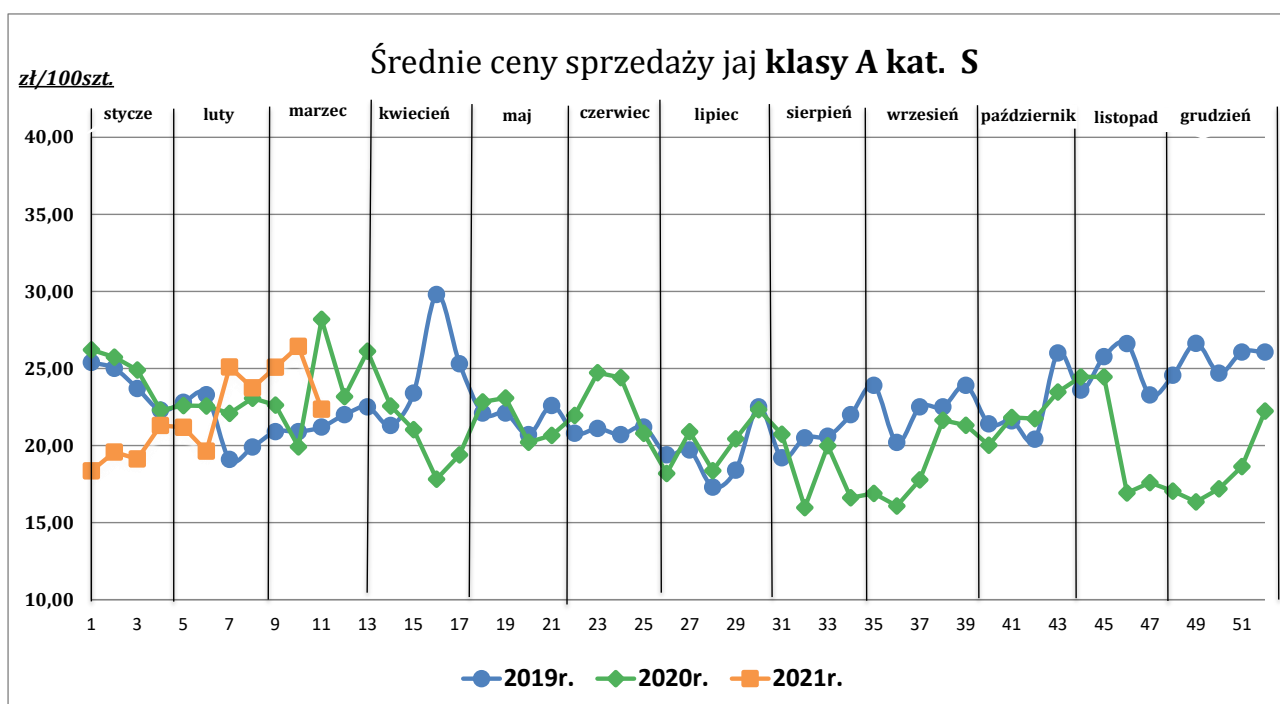
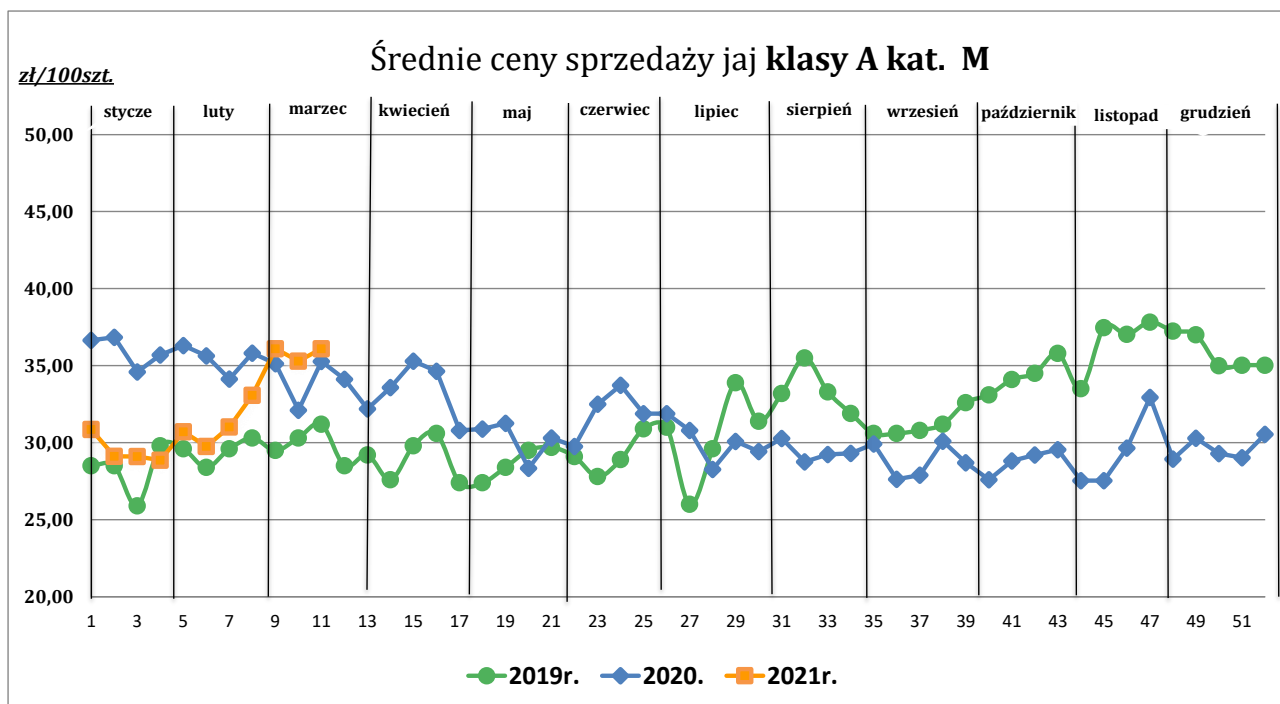
*[zł/100 szt.]*

| TOWAR              | 2021-03-21 | 2021-03-14 | zm. ceny % |
|--------------------|------------|------------|------------|
| Chów ekologiczny M | 80,87      | 79,99      | 1,1        |

*nld - niewystarczająca liczba danych do prezentacji.*

Wykorzystanie możliwe wyłącznie z podaniem źródła





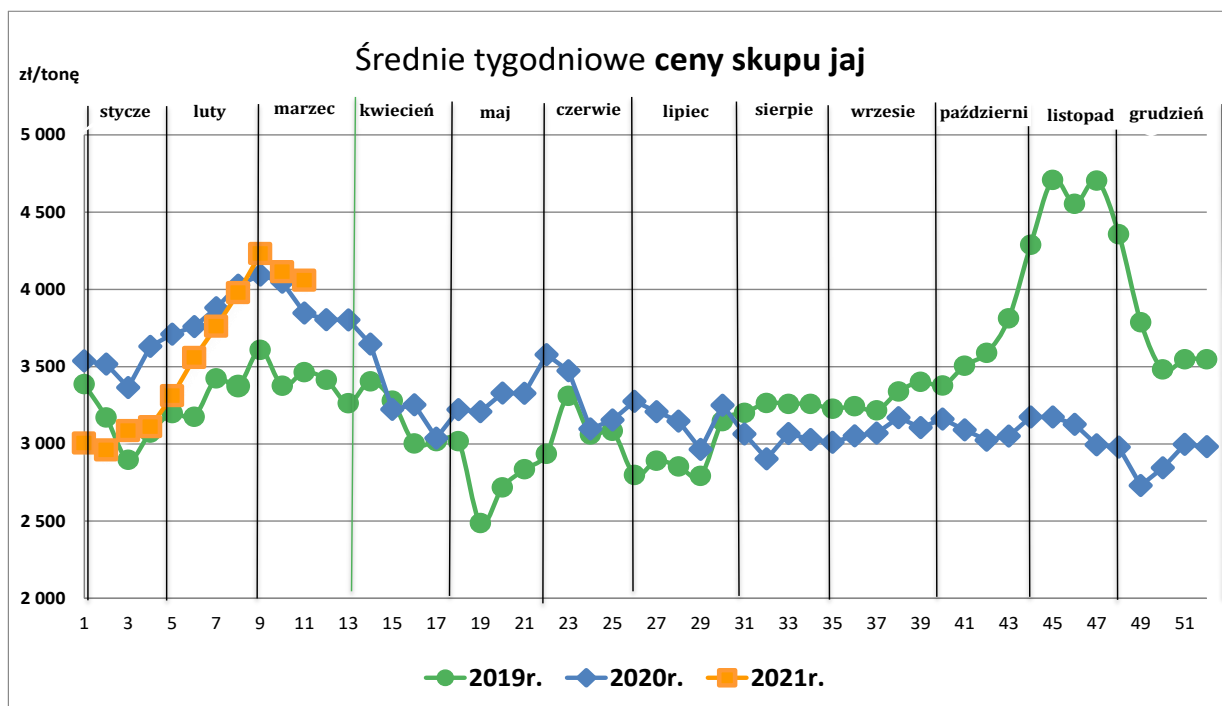
**Informacja:**

Aktualnie dostępne średnie ceny sprzedaży jaj spożywczych w poszczególnych państwach Unii Europejskiej zostały zamieszczone w wersji EXCEL biuletynu.

## 2. Ceny skupu jaj w zakładach przetwórstwa jaj za okres: 15.03 – 21.03.2021 r.

[zł/tona]

| Towar                | 21.03.2021 | 14.03.2021 | zm. ceny % |
|----------------------|------------|------------|------------|
| Jaja do przetwórstwa | 4 059,00   | 4 113,00   | -1,3       |



## Polski handel jajami (PCN 0407) w okresie I-XII 2020 r. (dane wstępne\*)

| EKSPORT          |                    |                | IMPORT           |                    |                |                  |                    |                |                  |                    |                |
|------------------|--------------------|----------------|------------------|--------------------|----------------|------------------|--------------------|----------------|------------------|--------------------|----------------|
| I-XII 2019r.*    |                    |                | I-XII 2020r.*    |                    |                | I-XII 2019r.*    |                    |                | I-XII 2020r.*    |                    |                |
| Kraj             | Wartość [tys. EUR] | Wolumen [tony] | Kraj             | Wartość [tys. EUR] | Wolumen [tony] | Kraj             | Wartość [tys. EUR] | Wolumen [tony] | Kraj             | Wartość [tys. EUR] | Wolumen [tony] |
| <b>OGÓLEM</b>    | <b>266 211</b>     | <b>222 430</b> | <b>OGÓLEM</b>    | <b>234 752</b>     | <b>199 245</b> | <b>OGÓLEM</b>    | <b>26 243</b>      | <b>10 701</b>  | <b>OGÓLEM</b>    | <b>26 413</b>      | <b>11 765</b>  |
| Niemcy           | 72 979             | 56 841         | Holandia         | 57 563             | 54 028         | Włochy           | 4 558              | 434            | Włochy           | 5 992              | 577            |
| Holandia         | 67 284             | 63 218         | Niemcy           | 55 300             | 39 931         | Niemcy           | 3 740              | 2 869          | Niemcy           | 4 248              | 2 809          |
| Republika Czeska | 15 018             | 14 376         | Węgry            | 18 696             | 18 568         | Litwa            | 3 585              | 3 469          | Litwa            | 3 270              | 3 651          |
| Węgry            | 14 398             | 13 961         | Włochy           | 15 551             | 12 800         | Francja          | 3 183              | 308            | Węgry            | 3 247              | 292            |
| Litwa            | 11 598             | 9 645          | Republika Czeska | 14 375             | 13 853         | Holandia         | 3 014              | 1 298          | Francja          | 2 333              | 738            |
| Belgia           | 11 455             | 10 610         | Belgia           | 11 563             | 9 746          | Węgry            | 2 107              | 177            | Dania            | 1 764              | 607            |
| Francja          | 9 532              | 8 150          | Francja          | 8 558              | 7 684          | Słowacja         | 1 674              | 148            | Republika Czeska | 1 549              | 1 623          |
| Rumunia          | 9 296              | 8 107          | Rumunia          | 8 105              | 6 657          | Belgia           | 1 514              | 352            | Słowacja         | 1 160              | 165            |
| Białoruś         | 7 884              | 2 255          | Wielka Brytania  | 6 138              | 4 366          | Republika Czeska | 1 439              | 1 148          | Szwecja          | 1 065              | 599            |
| Włochy           | 7 684              | 6 412          | Singapur         | 5 265              | 4 920          |                  |                    |                |                  |                    |                |
| Ukraina          | 5 934              | 1 812          | Arabia Saudyjska | 4 869              | 4 633          |                  |                    |                |                  |                    |                |
| Wielka Brytania  | 5 168              | 3 772          | Austria          | 3 664              | 3 602          |                  |                    |                |                  |                    |                |
| Irak             | 3 678              | 1 719          | Litwa            | 3 396              | 2 853          |                  |                    |                |                  |                    |                |
| Austria          | 3 630              | 3 544          | Ukraina          | 2 852              | 924            |                  |                    |                |                  |                    |                |
| Estonia          | 2 646              | 2 017          | Hongkong         | 2 796              | 2 829          |                  |                    |                |                  |                    |                |
| Chorwacja        | 2 637              | 2 608          | Słowacja         | 2 330              | 2 186          |                  |                    |                |                  |                    |                |
| Lotwa            | 2 561              | 2 169          | Chorwacja        | 2 051              | 1 852          |                  |                    |                |                  |                    |                |
| Hongkong         | 2 199              | 2 236          | Grecja           | 1 596              | 747            |                  |                    |                |                  |                    |                |
| Bulgaria         | 1 897              | 1 913          | Białoruś         | 1 490              | 390            |                  |                    |                |                  |                    |                |
| Cypr             | 1 752              | 1 470          | Irak             | 1 486              | 647            |                  |                    |                |                  |                    |                |
| Grecja           | 1 583              | 1 325          | Lotwa            | 1 215              | 815            |                  |                    |                |                  |                    |                |
| Słowacja         | 1 091              | 1 092          |                  |                    |                |                  |                    |                |                  |                    |                |

Źródło: Dane Min. Finansów

Biuletyn „**Rynek jaj spożywczych**” ukazuje się w każdy czwartek

**Wydawca:**

Ministerstwo Rolnictwa i Rozwoju Wsi, ul. Wspólna 30; 00-930 Warszawa  
Departament Przetwórstwa i Rynków Rolnych.

tel. (022) 623-16-33, fax (022) 623-27-06

Internet: [strona ZSRIR](#); E-mail: [biuletyn@minrol.gov.pl](mailto:biuletyn@minrol.gov.pl)

**Autor:**

Anna Pankiewicz, tel. (022) 623-16-33; E-mail: [anna.pankiewicz@minrol.gov.pl](mailto:anna.pankiewicz@minrol.gov.pl)

**Warunki otrzymywania biuletynu:**

Biuletyn udostępniany jest wszystkim zainteresowanym bezpłatnie.