



ZINTEGROWANY SYSTEM ROLNICZEJ INFORMACJI RYNKOWEJ

(podstawa prawna: ustawa z dnia 30 marca 2001 r. o rolniczych badaniach rynkowych
Dz. U. Nr 42, poz. 471, z późn. zm.)

PRZEGLĄD RYNKÓW ROLNYCH - informacja syntetyczna -

NR 7/2024

23.02.2024 r.

Notowania za okres: 12-18.02.2024 r.

Informacja tygodniowa dotycząca aktualnych cen na podstawowych rynkach rolnych.

Informacje zamieszczane w niniejszym raporcie przekazywane są przez podmioty włączone do Zintegrowanego Systemu Rolniczej Informacji Rynkowej (ZSRIR).

Podstawy prawne:

- ustawa z dnia 30 marca 2001 r. o rolniczych badaniach rynkowych (Dz.U. 2015, poz. 1160 – tekst jednolity);
- rozporządzenie Ministra Rolnictwa i Rozwoju Wsi z dnia 8 marca 2021 r. w sprawie zbieranych danych rynkowych (Dz. U. z 2021 r., poz. 589).

RYNEK MIĘSA WIEPRZOWEGO

... dalszy wzrost ceny zakupu żywca wieprzowego w stosunku do poprzedniego tygodnia...

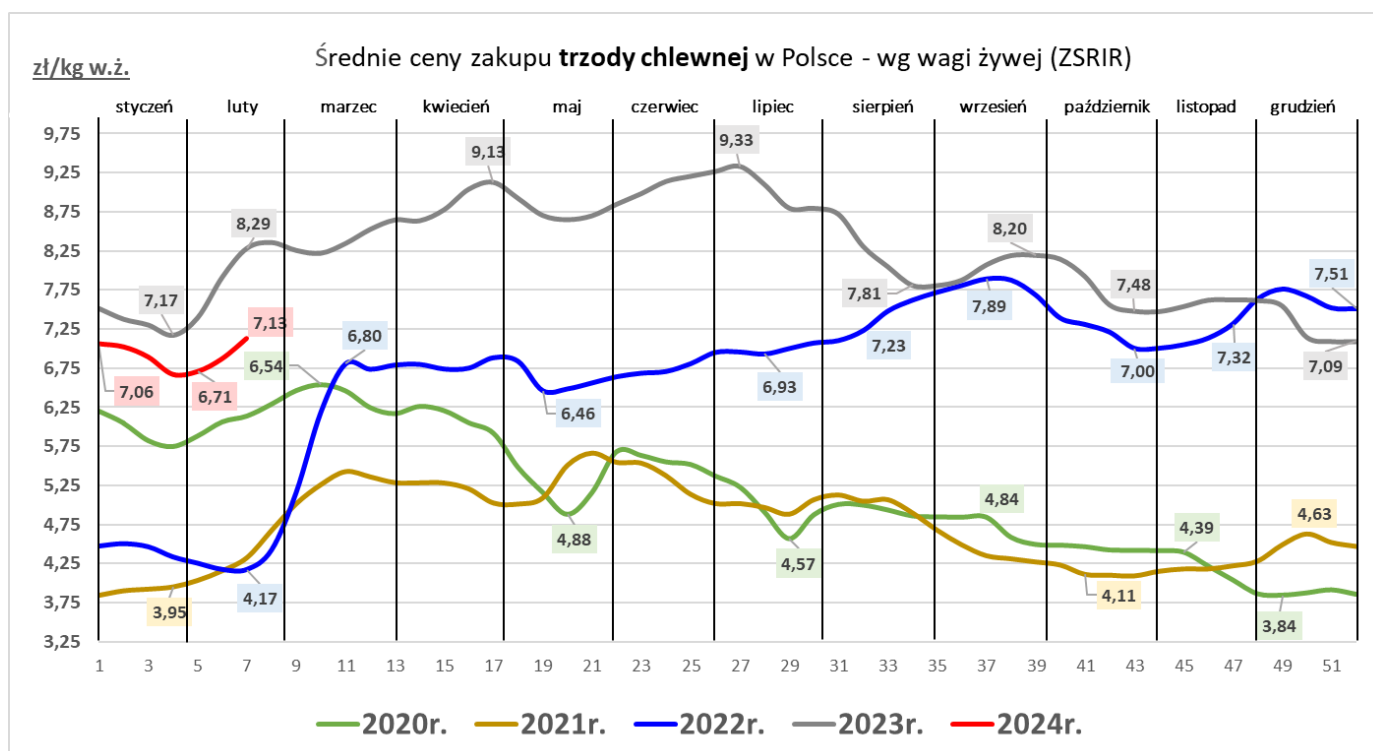
... dalszy wzrost ceny sprzedaży półtuszy wieprzowych w zakładach mięsnych w stosunku do poprzedniego tygodnia ...

Średnie ceny zakupu tuczników wg klasyfikacji EUROP [wg mpc*]

Towar	CENA [zł/tonę]					OBROTY	
	18.02.2024	11.02.2024	19.02.2023	Zmiana tyg.	Zmiana roczna	Zmiana tyg.	Zmiana roczna
Klasa S	9 225	8 900	10 686	3,7%	-13,7%	↓	↓
Klasa E	9 157	8 821	10 645	3,8%	-14,0%	↓	↑
Klasa U	8 875	8 522	10 370	4,1%	-14,4%	↑	↑
Klasa R	8 552	8 178	10 046	4,6%	-14,9%	↔	↑
Klasa O	7 619	7 238	9 191	5,3%	-17,1%	↑	↑
Klasa P	*	*	*	*	*	↔	↔
Klasa S-P	9 138	8 806	10 625	3,8%	-14,0%	↓	↑

*mpc - masa poubojowa ciepła

* - niewystarczająca ilość danych do prezentacji



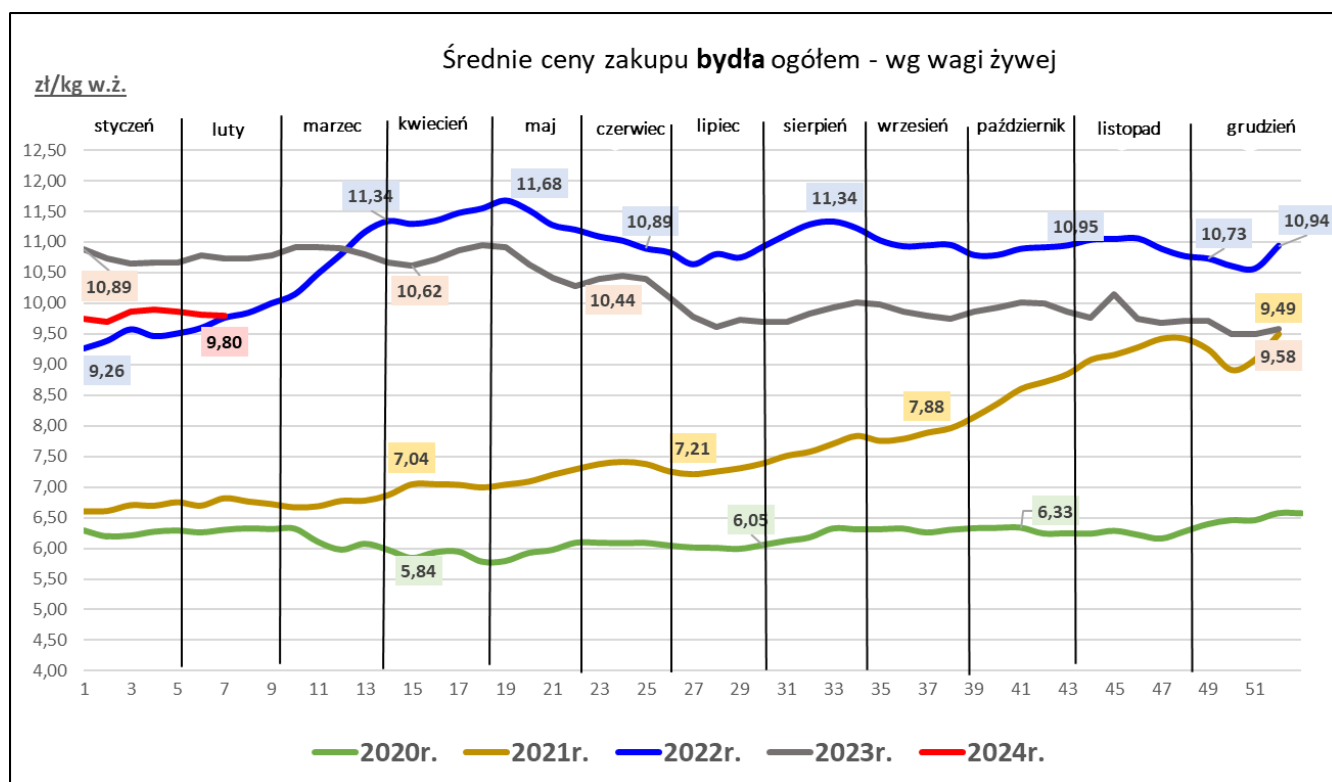
RYNEK MIĘSA WOŁOWEGO

Sygnaly z rynku:

... dalszy spadek cen zakupu bydła połączony ze spadkiem ubojów w ubojniach ...

Średnie ceny zakupu bydła rzeźnego w ubojniach [wg mpc*]

Towar	CENA [zł/kg]					OBROT	
	18.02.2024	11.02.2024	19.02.2023	Zmiana tyg.	Zmiana roczna	Zmiana tyg.	Zmiana roczna
Bydło ogółem	18,92	18,93	20,73	0,0%	-8,7%	↑	↓
Bydło 8-12 m-cy [Z]	18,09	19,23	20,50	-5,9%	-11,7%	↓	↓
Byki 12-24 m-ce [A]	20,12	20,31	21,85	-0,9%	-7,9%	↑	↓
Byki >24 m-cy [B]	19,84	20,21	21,63	-1,8%	-8,3%	↓	↓
Krowy [D]	16,54	16,17	18,14	2,3%	-8,8%	↑	↓
Jałówki > 12 m-cy [E]	20,38	20,43	22,09	-0,3%	-7,7%	↑	↓



RYNEK MIĘSA DROBIOWEGO

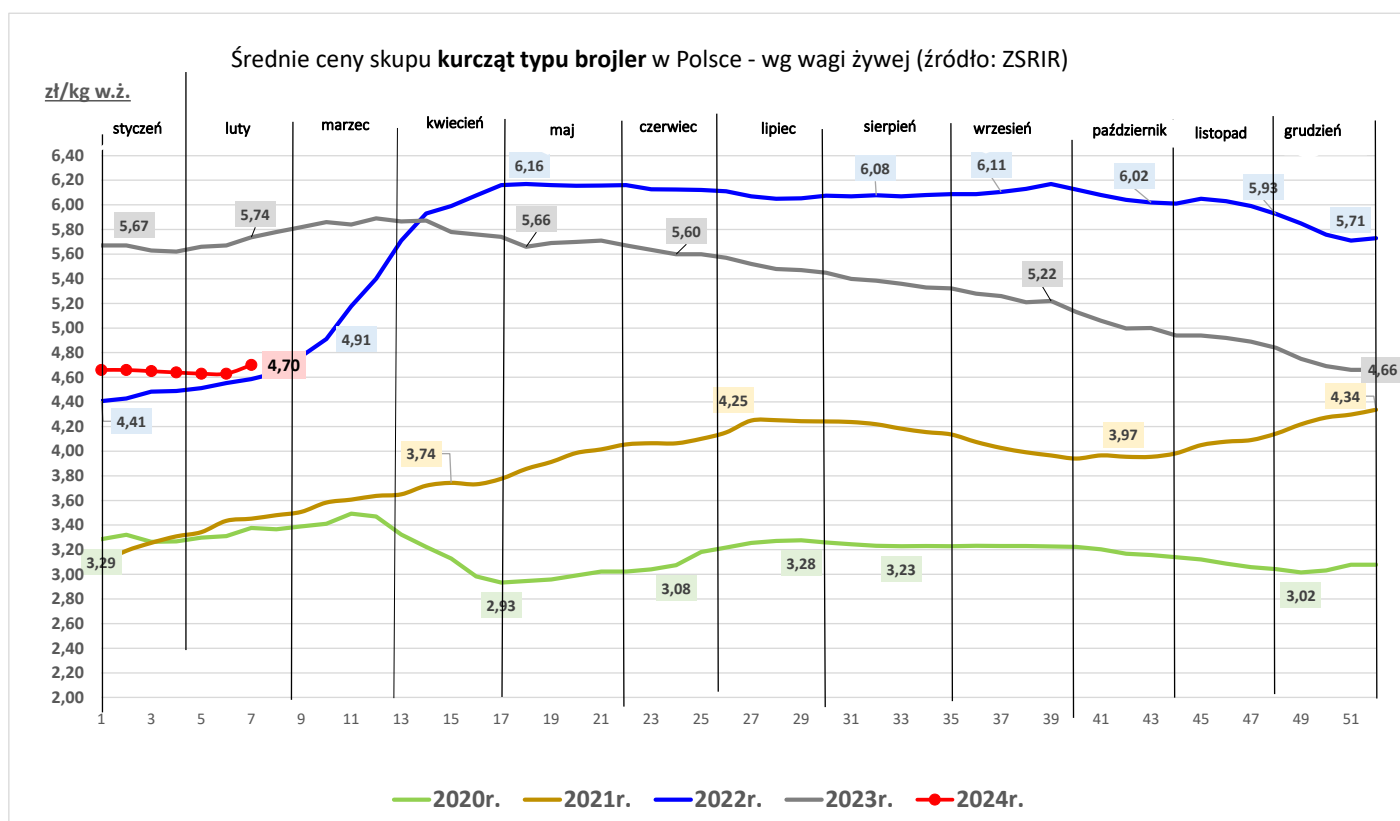
Sygnaly z rynku

...wzrost ceny skupu drobiu rzeźnego...

...wzrost cen sprzedaży mięsa z kurczaka.....

...wzrost cen sprzedaży mięsa z indyka...

Towar	CENA [zł/kg]					OBROTY	
	18.02.2024	11-2-2024	19.02.2023	Zmiana tyg.	Zmiana roczna	Zmiana tyg.	Zmiana roczna
skup							
Kurczęta typu brojler	4,70	4,63	5,74	1,3%	-18,2%	↑	↑
Indory	6,17	6,14	8,95	0,5%	-31,1%	↓	↑
Indyczki	6,12	6,17	8,90	-0,8%	-31,2%	↓	↓
Kaczki typu brojler	6,67	6,72	7,77	-0,7%	-14,2%	↑	↓
sprzedaż							
Tuszki kurcząt patroszonych 65% bez szyji	8,99	8,82	9,63	1,9%	-6,6%	↓	↓
Tuszki kurcząt patroszonych 65% z szyjami	8,23	7,87	9,03	4,5%	-8,9%	↑	↓
Ćwiartki z kurczaka	6,79	6,54	7,33	3,9%	-7,3%	↓	↑
Filety z piersi kurczaka	16,97	16,66	18,63	1,9%	-8,9%	↓	↑
Filety z piersi indyka	18,11	18,18	25,08	-0,4%	-27,8%	↔	↑
Skrzydła z indyka	8,70	8,57	10,56	1,5%	-17,7%	↓	↓
Udźce z indyka	11,80	11,49	17,29	2,7%	-31,8%	↑	↔
Podudzia z indyka	7,35	7,03	10,58	4,5%	-30,6%	↑	↓



RYNEK JAJ SPOŻYWCZYCH

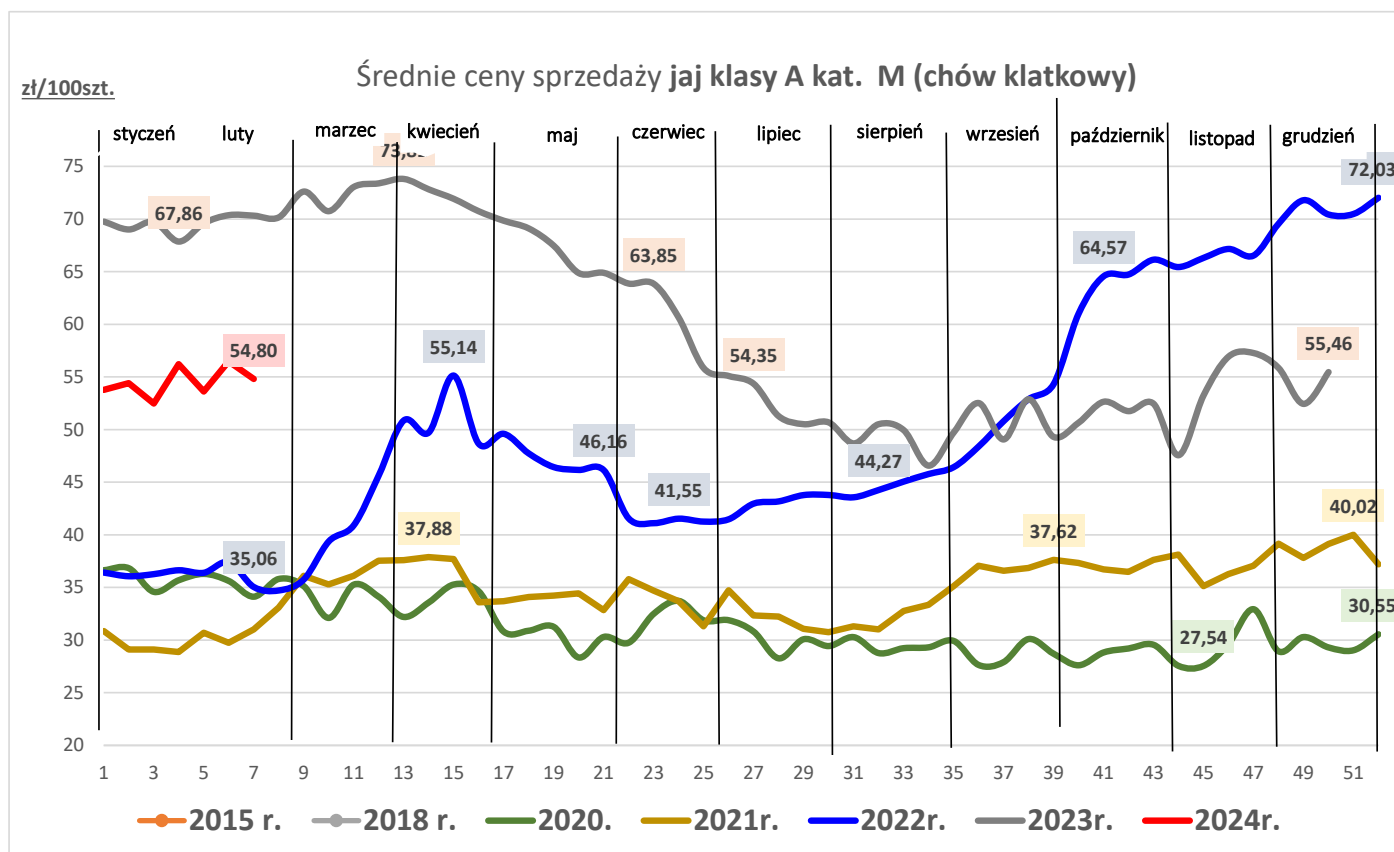
Sygnaly z rynku:

... spadek cen sprzedaży jaj w obu klasach wagowych ...

... spadek cen sprzedaży jaj w obu klasach wagowych w porównaniu do ubiegłego roku ...

Średnie ceny sprzedaży jaj spożywczych w klasie A (chów klatkowy)

Kategorie	CENA [zł/100szt.]				OBROTY		
	18.02.2024	11.02.2024	19.02.2023	Zmiana tyg.	Zmiana roczna	Zmiana tyg.	Zmiana roczna
L	60,95	63,32	79,76	-3,7%	-23,6%	↑	↓
M	54,80	56,49	70,32	-3,0%	-22,1%	↓	↓



RYNEK PRODUKTÓW MLECZARSKICH

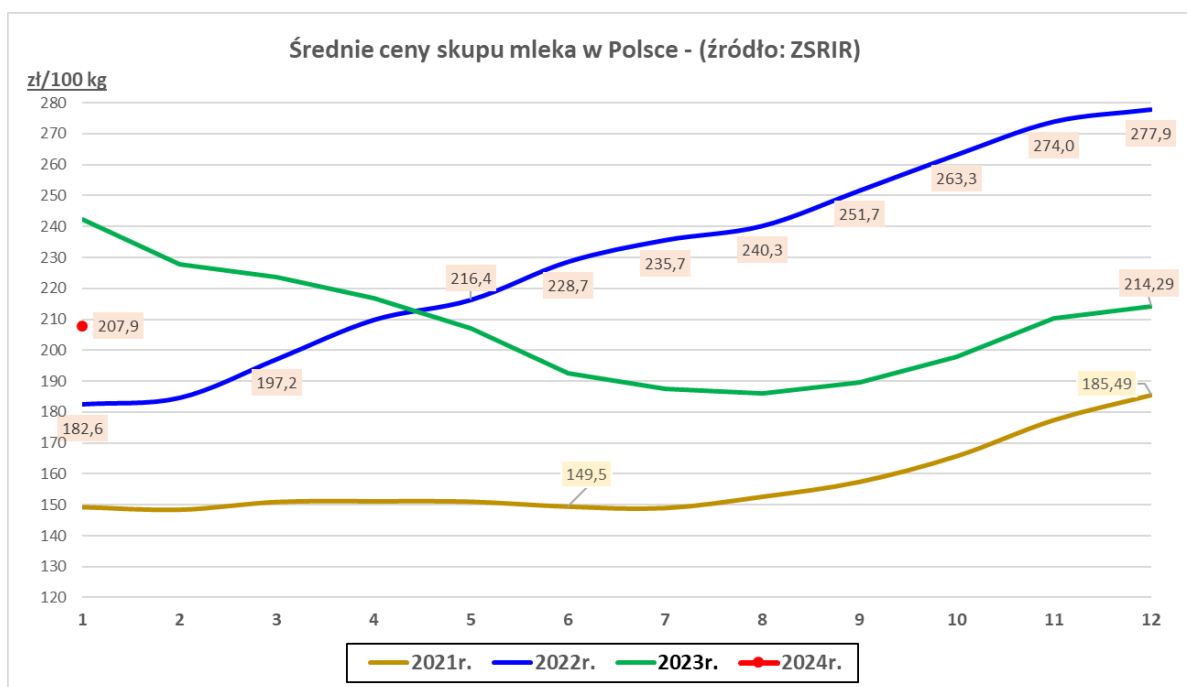
Sygnaly z rynku:

- 1 ...spadek cen sprzedaży mleka w proszku...
- 2 ...wzrost ceny sprzedaży masła konfekcjonowanego...
- 3 ...spadek ceny sprzedaży sera Gouda i sera Edamskiego...

Towar	CENA [zł/100kg]				OBROTY		
	styczeń 2024	grudzień 2023	styczeń 2023	Zmiana miesięczna	Zmiana roczna	Zmiana miesięczna	Zmiana roczna
Mleko surowe	207,9	214,3	242,3	-3,0%	-14,2%	↑	↑

Średnie ceny sprzedaży wybranych produktów mleczarskich

Towar	CENA [zł/100kg]				OBROTY		
	18.02.2024	11.02.2024	19.02.2023	Zmiana tyg.	Zmiana roczna	Zmiana tyg.	Zmiana roczna
Odtłuszczone mleko w proszku	1122	1159	1231	-3,3%	-8,9%	↑	↓
Masło w blokach	2309	2304	2244	0,2%	2,9%	↓	↓
Masło konfekcjonowane	2388	2364	2208	1,0%	8,2%	↓	↓
Ser EDAMSKI	2014	2044	2316	-1,4%	-13,0%	↓	↓
Ser GOUDA	2121	2139	2349	-0,8%	-9,7%	↑	↑



RYNEK ZBÓŻ

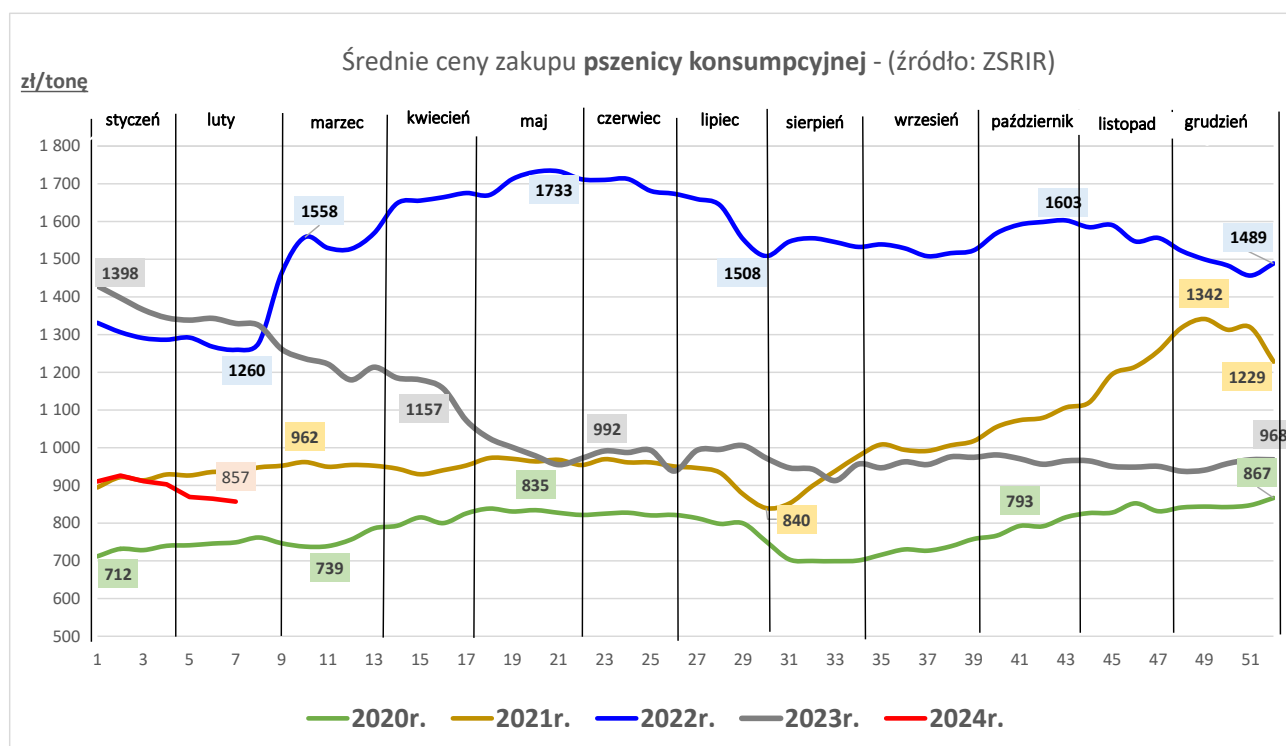
...dalszy spadek cen zakupu zbóż w przedsiębiorstwach...

...spadek ceny sprzedaży mąki pszennej ...

...wzrost ceny sprzedaży otręb pszennych w przedsiębiorstwach...

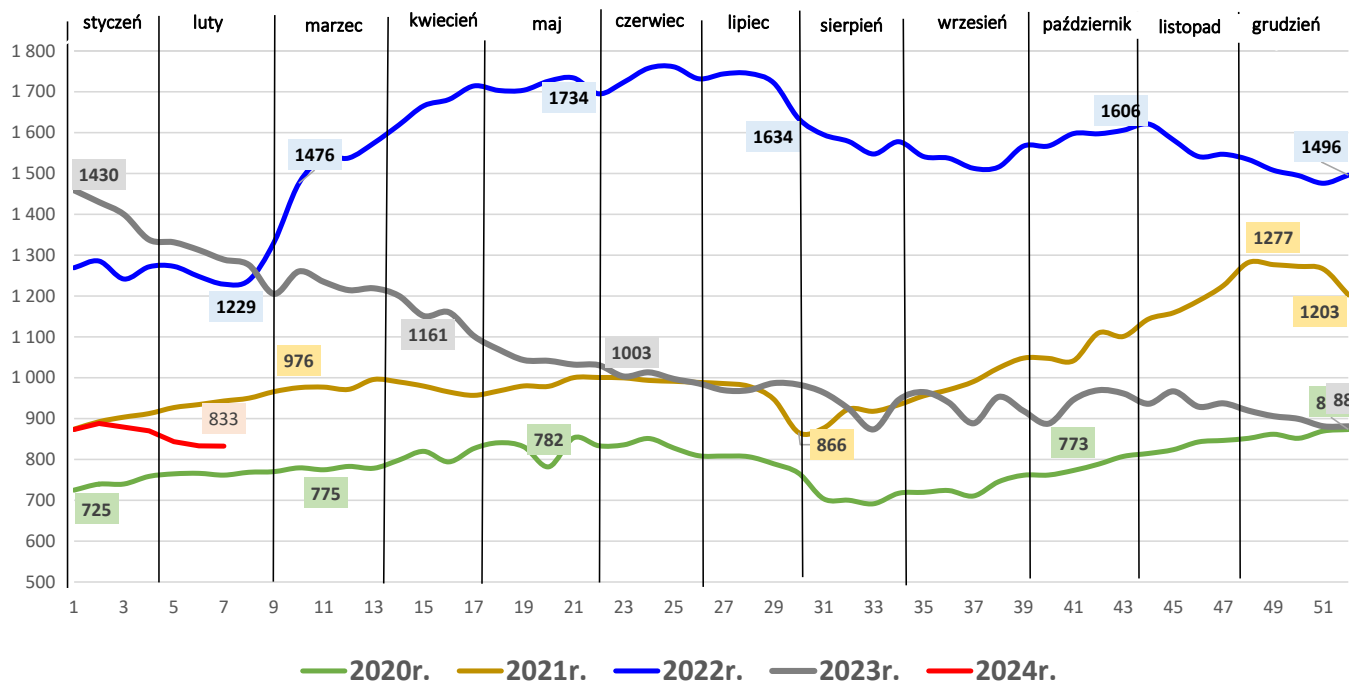
Średnie ceny zakupu zbóż

Towar	CENA [zł/tonę]					OBROTY	
	18.02.2024	11.02.2024	19.02.2023	Zmiana tyg.	Zmiana roczna	Zmiana tyg.	Zmiana roczna
Pszena konsumpcyjna	857	865	1 330	-1,0%	-35,6%	↓	↓
Pszena paszowa	833	834	1 289	-0,1%	-35,4%	↑	↓
Żyto konsumpcyjne	601	615	1 007	-2,4%	-40,4%	↓	↔
Żyto paszowe	579	615	980	-5,8%	-40,9%	↓	↑
Jęczmień paszowy	739	736	1 125	0,4%	-34,3%	↑	↑
Kukurydza paszowa	739	758	1 255	-2,4%	-41,1%	↑	↓
Pszenżyto paszowe	697	702	1 138	-0,7%	-38,7%	↑	↓



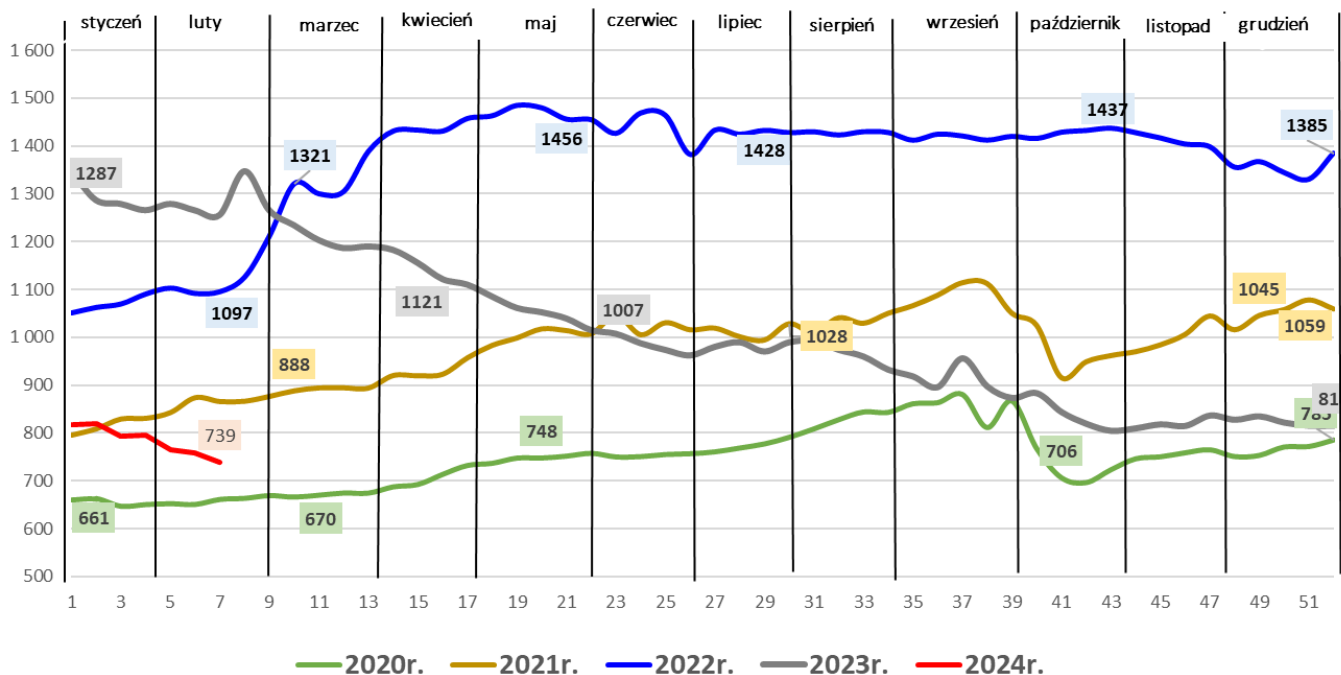
Średnie ceny zakupu pszenicy paszowej - (źródło: ZSRIR)

zł/tonne



Średnie ceny zakupu kukurydzy - (źródło: ZSRIR)

zł/tonne



RYNEK ROŚLIN OLEISTYCH

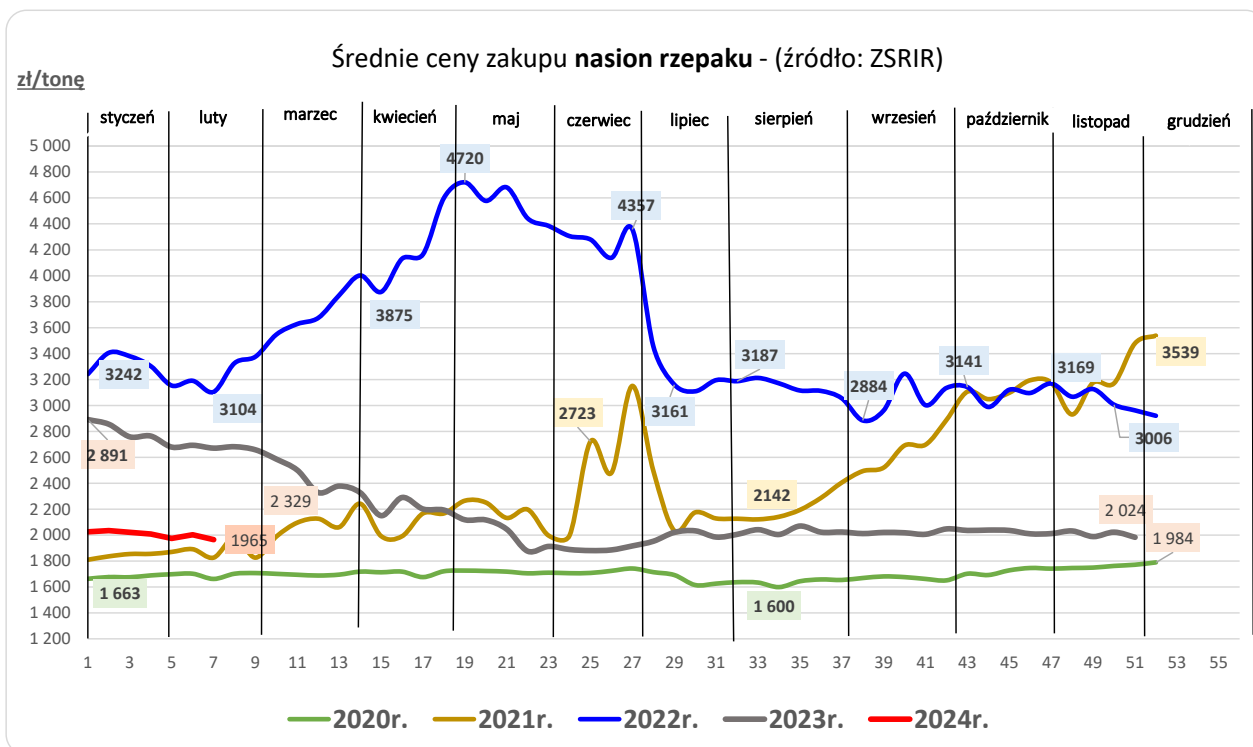
Sygnaly z rynku:

... spadek ceny zakupu nasion rzepaku ...

... spadek cen sprzedaży śruty rzepakowej oraz oleju rzepakowego ...

Średnie ceny zakupu nasion rzepaku, sprzedaży oleju rzepakowego oraz śruty rzepakowej

Towar	CENA [zł/tonę]					OBROTY		
	18.02.2024	11.02.2024	19.02.2023	Zmiana tyg.	Zmiana roczna	Zmiana tyg.	Zmiana roczna	
Rzepak - nasiona	1 965	2 004	2 671	-1,9%	-26,4%	↑	↑	
Olej rzepakowy rafinowany	4 446	4 598	6 921	-3,3%	-35,8%	↓	↑	
Śruta rzepakowa	1 127	1 211	1 584	-6,9%	-28,9%	↓	↑	

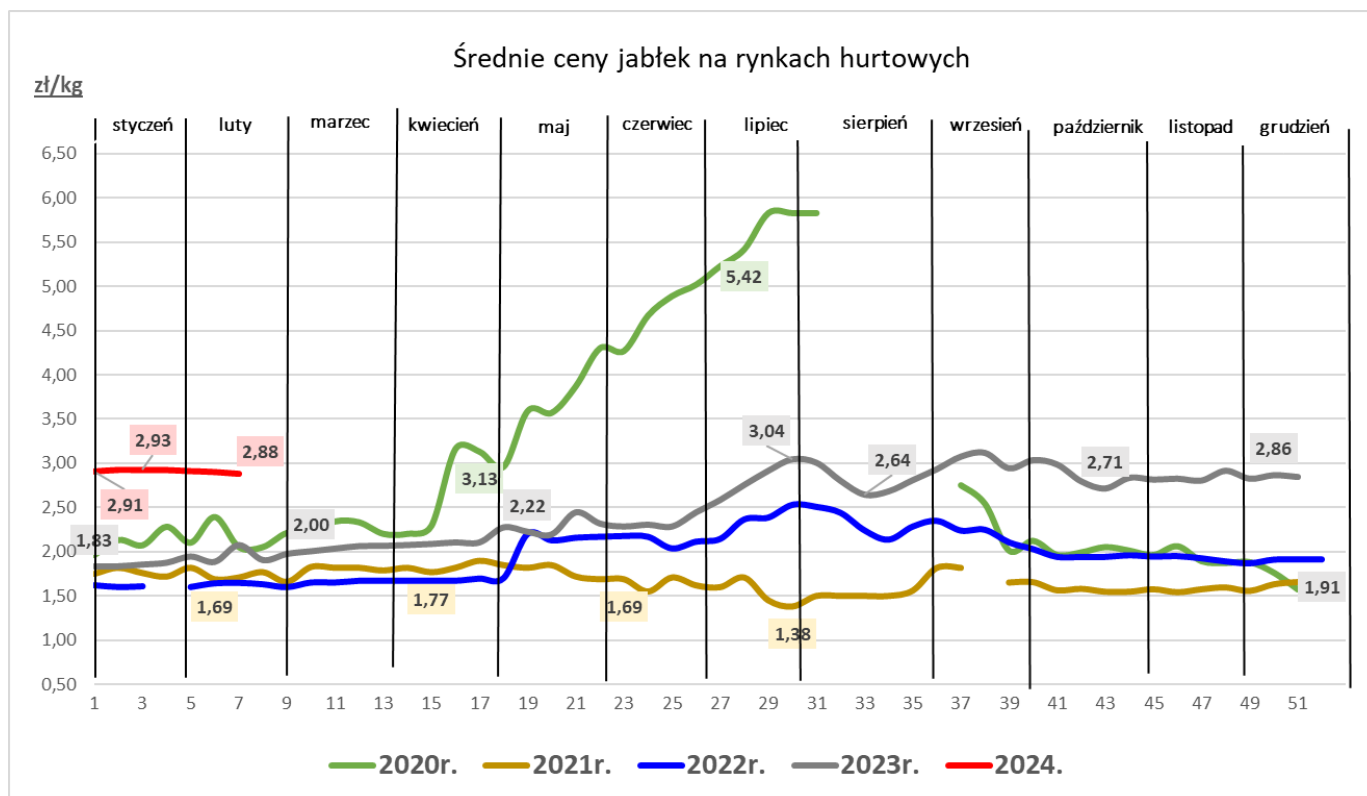


RYNEK OWOCÓW I WARZYW

...wzrost cen gruszek w porównaniu do poprzedniego tygodnia, są droższe niż rok temu....

...wzrost cen kapusty białej i marchwi w porównaniu do ubiegłego tygodnia...

Towar	CENA [zł/kg]				
	22.02.2024	15.02.2024	23.02.2023	Zmiana tygodniowa	Zmiana roczna
Gruszki (kraj)	5,65	5,58	4,33	1,2%	30,6%
Jabłka deserowe (kraj)	2,88	2,90	2,07	-0,8%	39,0%
Banany (import)	5,14	5,09	6,51	1,0%	-21,0%
Cytryny (import)	6,38	6,43	7,01	-0,8%	-9,0%
Winogrona (import)	19,04	19,08	16,73	-0,2%	13,8%
Cebula biała (kraj)	2,48	2,51	3,52	-1,2%	-29,5%
Kapusta biała (kraj)	1,80	1,75	1,43	2,9%	26,3%
Marchew (kraj)	2,80	2,68	2,57	4,5%	9,1%
Pietruszka (kraj)	6,51	6,69	5,38	-2,8%	20,9%
Pomidory malinowe	19,95	19,94	24,30	0,0%	-17,9%
Selery (kraj)	3,71	3,70	3,73	0,4%	-0,4%
Ziemniaki (kraj)	1,88	1,89	1,36	-0,9%	38,2%



RYNEK CUKRU

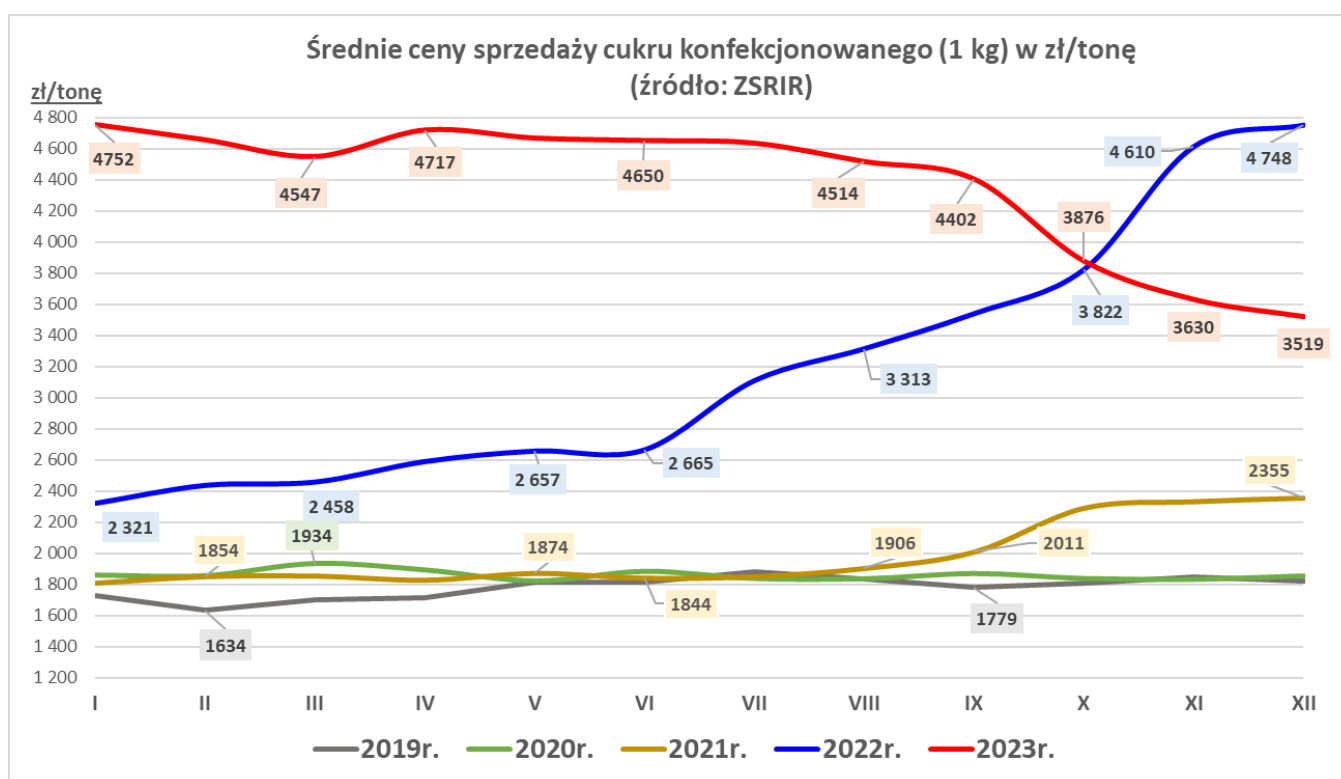
Sygnaly z rynku:

... dalszy spadek ceny sprzedaży cukru białego konfekcjonowanego w porównaniu do poprzedniego miesiąca, roczny spadek...

... spadek wielkości sprzedaży cukru konfekcjonowanego w porównaniu do poprzedniego miesiąca, roczny spadek...

Średnie ceny sprzedaży cukru białego konfekcjonowanego (w opakow. 1 kg) - rynek krajowy

Towar	CENA [zł/tonę]					OBROTY	
	grudzień 2023	listopad 2023	grudzień 2022	Zmiana miesięczna	Zmiana roczna	Zmiana miesięczna	Zmiana roczna
Cukier (1 kg)	3 519	3 630	4 748	-3,0%	-25,9%	↓	↓



RYNEK PASZ

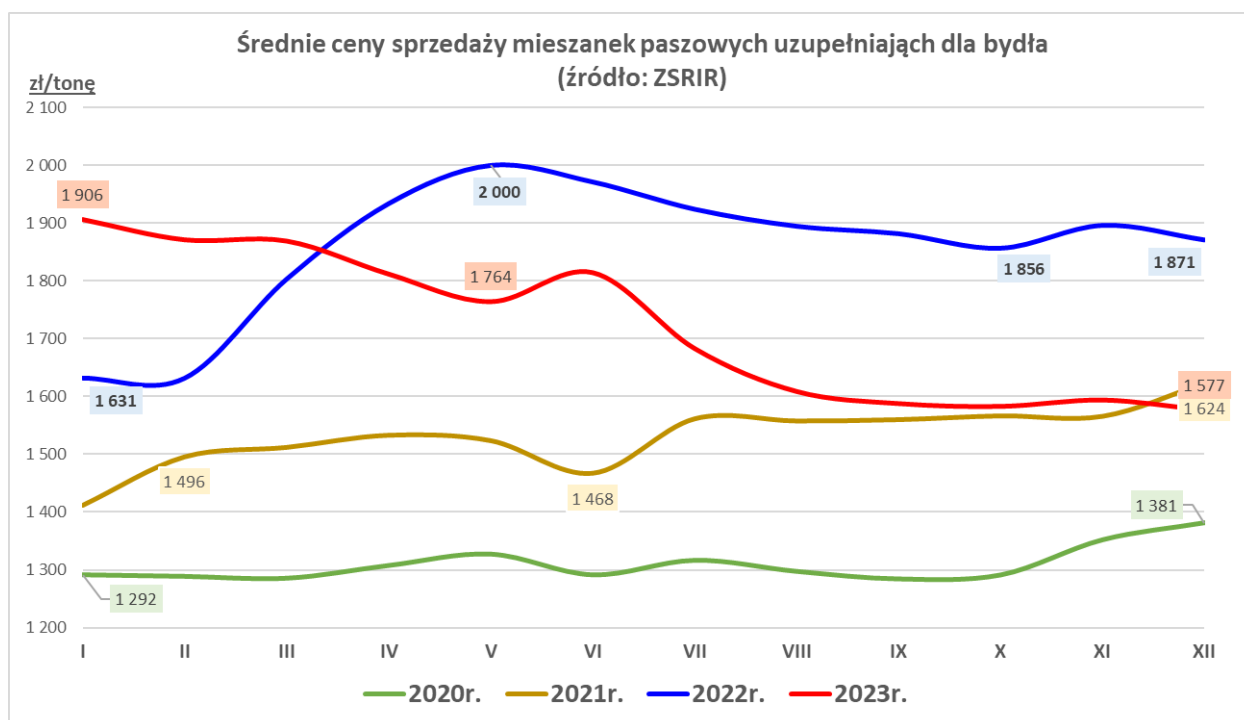
Sygnaly z rynku:

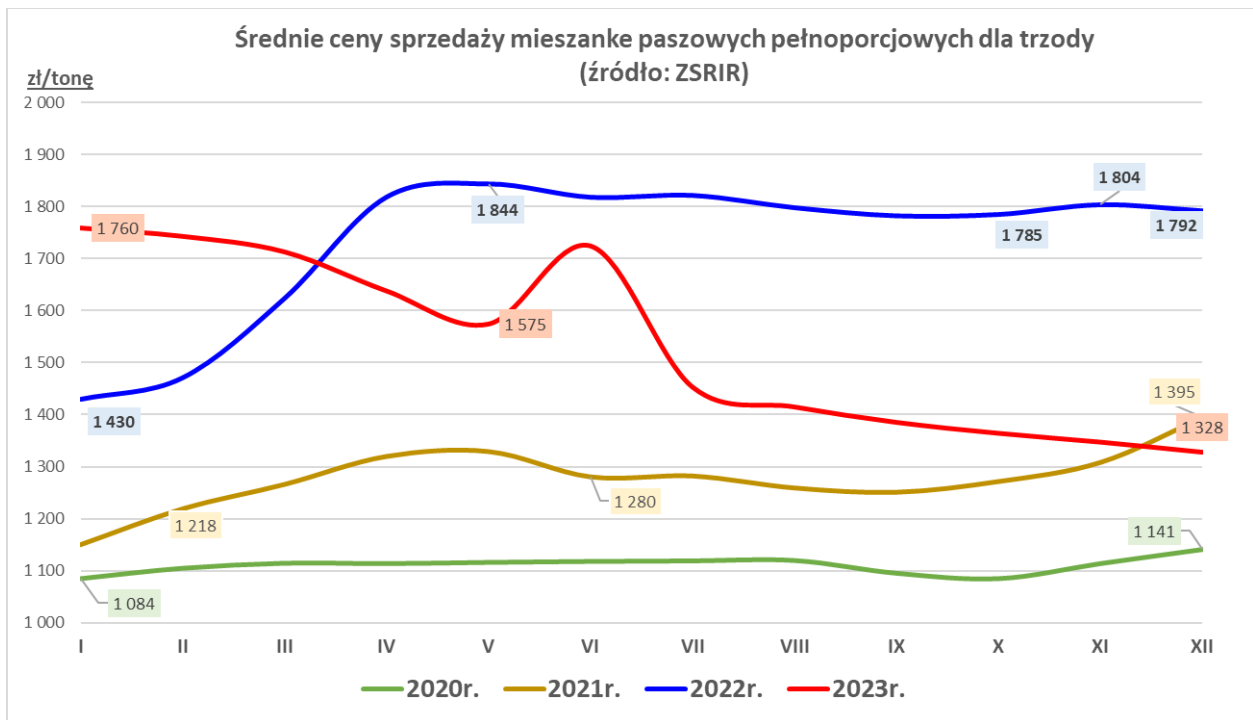
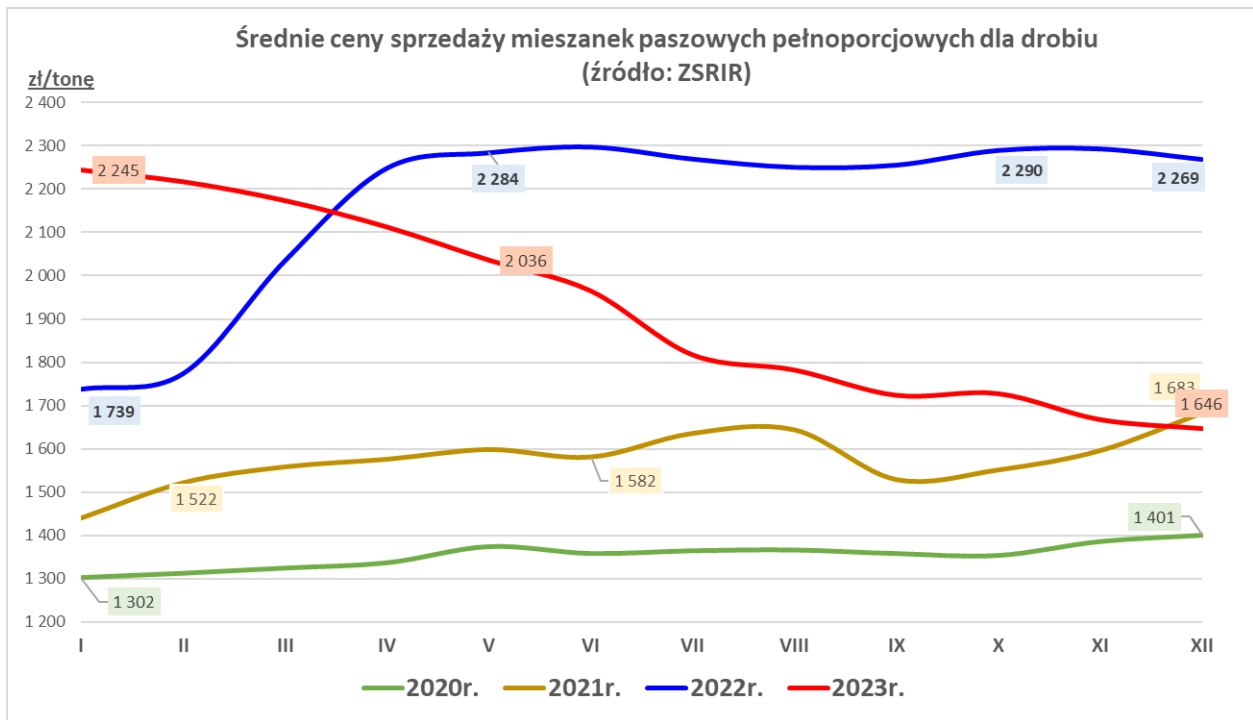
...spadek cen sprzedaży...

...spadek wielkości sprzedaży pasz...

Średnie ceny sprzedaży mieszanek paszowych pełnoporcjowych

Przeznaczenie	CENA [zł/tonę]				OBROTY		
	grudzień 2023	listopad 2023	grudzień 2022	Zmiana miesięczna	Zmiana roczna	Zmiana miesięczna	Zmiana roczna
Drób	1 646	1 667	1 683	-1,3%	-2,2%	↓	↓
Trzoda chlewna	1 328	1 347	1 792	-1,4%	-25,9%	↑	↓
Bydło (tylko MPU)	1 577	1 595	1 871	-1,1%	-15,7%	↓	↓





RYNEK CHMIELU

Sygnaty z rynku:

- 1 ...spadek ceny skupu odmian aromatycznych, wzrost ceny skupu odmian goryczkowych...
- 2 ... spadek ilości skupionych szyszek w porównaniu z listopadem...

Średnie ceny skupu szyszek chmielu w skupie kontraktacyjnym

Towar	CENA [zł/kg]			OBROTY	
	grudzień 2023	listopad 2023	Zmiana miesięczna	Zmiana miesięczna	Zmiana roczna
Chmiel aromatyczny	20,20	22,17	-8,9%	↓	↑
Chmiel goryczkowy	21,31	20,62	3,3%	↓	↓

