



ZINTEGROWANY SYSTEM ROLNICZEJ INFORMACJI RYNKOWEJ

(podstawa prawna: ustawa z dnia 30 marca 2001 r. o rolniczych badaniach rynkowych -
Dz. U. Nr 42, poz. 471, z późn. zm.)

RYNEK MIĘSA DROBIOWEGO

NR 32/2024

16.08.2024 r.

Notowania za okres: 5-11.08.2024 r.

WERSJA SKRÓCONA

Biuletyn tygodniowy.

Informacje zamieszczane w niniejszym biuletynie przekazywane są przez podmioty włączone do Zintegrowanego Systemu Rolniczej Informacji Rynkowej (ZSRIR).

Podstawy prawne:

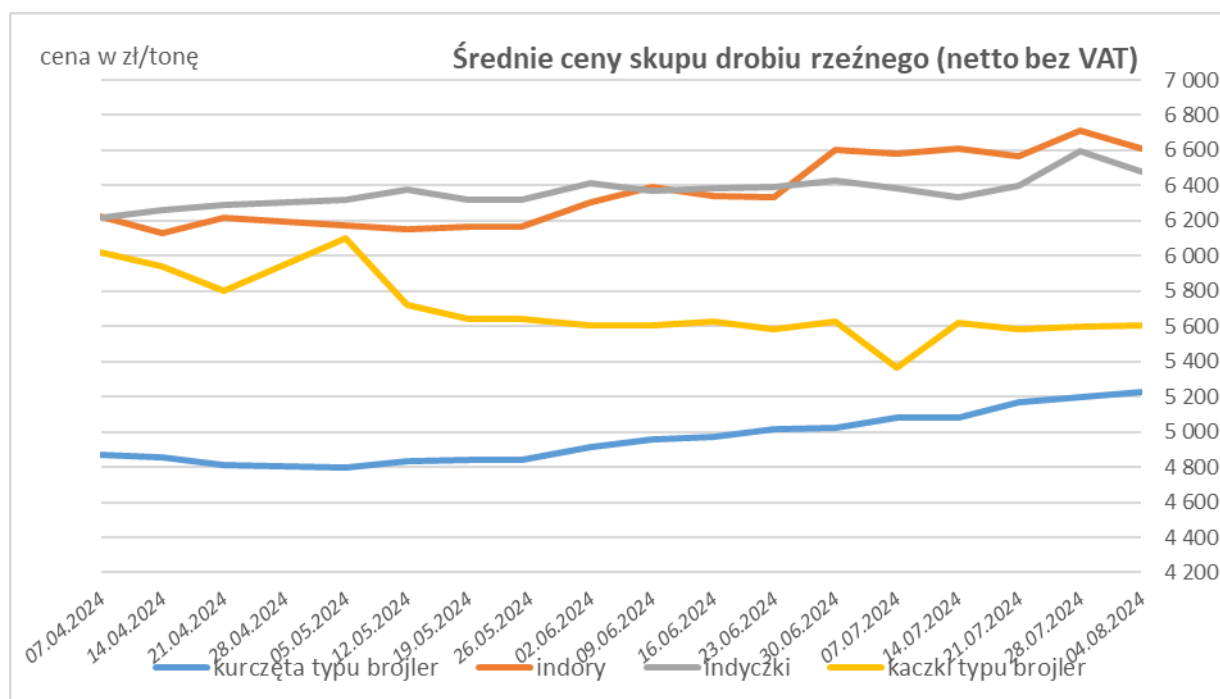
- ustawa z dnia 30 marca 2001 r. o rolniczych badaniach rynkowych (Dz.U. 2015, poz. 1160 – tekst jednolity);
- rozporządzenie Ministra Rolnictwa i Rozwoju Wsi z dnia 8 marca 2021 r. w sprawie zbieranych danych rynkowych (Dz. U. z 2021 r., poz. 589).

Spis treści:

1. Ceny skupu drobiu rzeźnego w rzeźniach i zakładach drobiarskich.....	3
1.1 Ceny skupu w ujęciu tygodniowym.....	3
1.2 Ceny skupu w ujęciu miesięcznym.....	4
2. Ceny zakupu w sieciach handlowych.....	5
3. Ceny sprzedaży mięsa drobiowego z rzeźni i zakładów drobiarskich	6
3.1 Ceny sprzedaży w ujęciu tygodniowym.....	6
3.2 Ceny sprzedaży w ujęciu miesięcznym.....	7,8,9,10,11
4. Ceny sprzedaży tuszki z kurczaka 65% w krajach Unii.....	12
5. Handel zagraniczny mięsem drobiowym i drobiem żywym.....	13,14

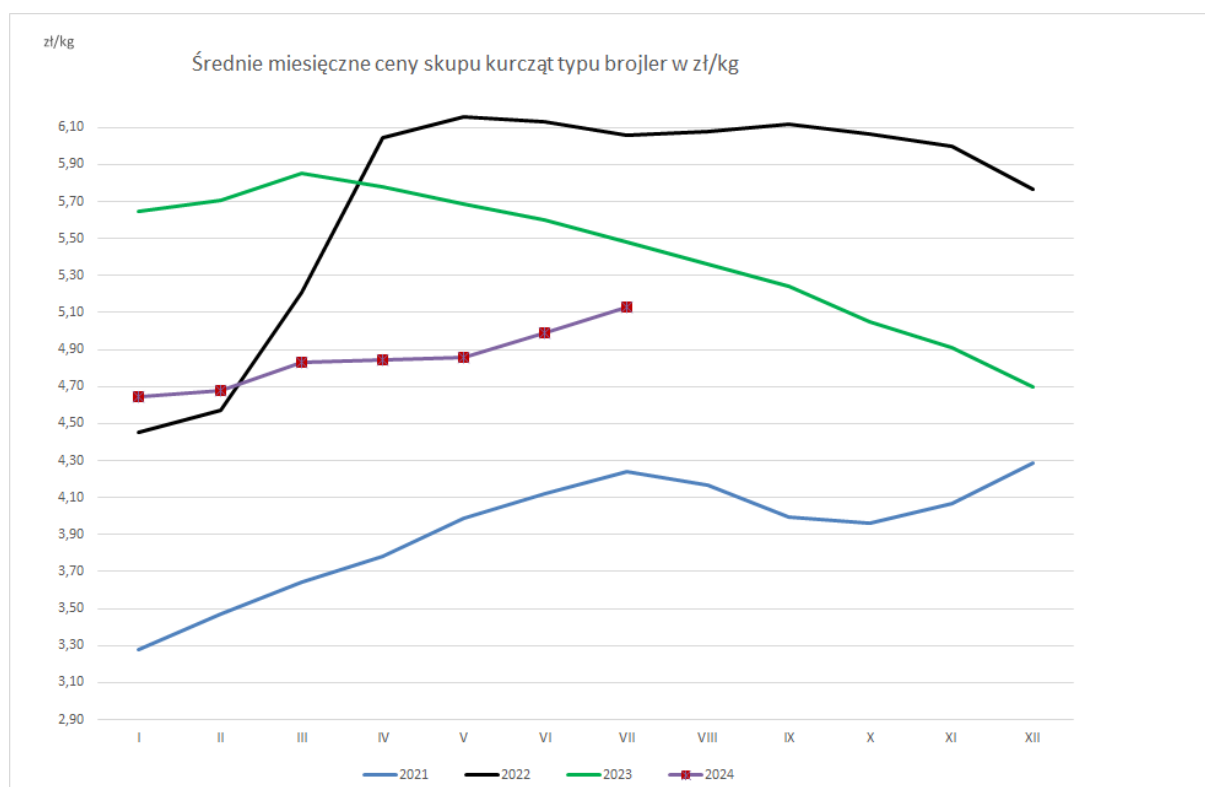
1.1 Ceny skupu drobiu rzeźnego w zakładach drobiarskich i rzeźniach

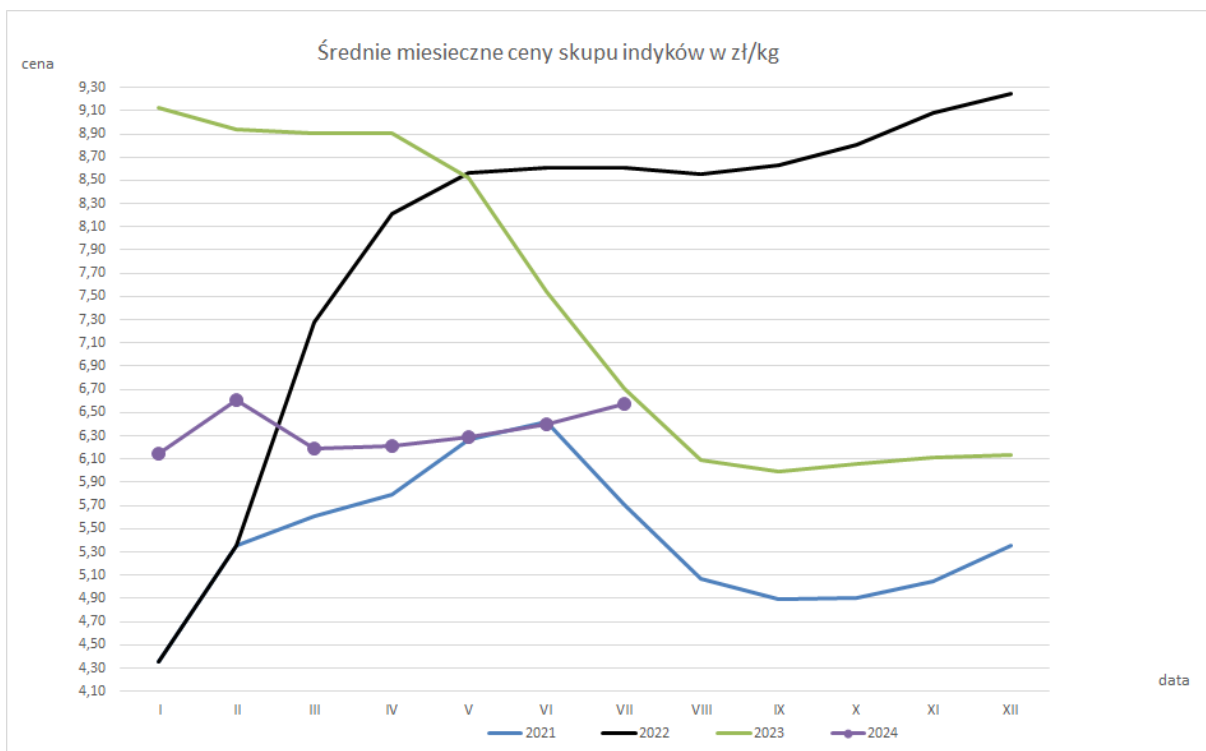
Średnie ceny skupu drobiu rzeźnego za okres: 5-11.08.2024															
TOWAR	POLSKA			MAKROREGIONY*											
			Zmiana ceny [%]	PÓŁNOCNY		CENTRALNY		POŁUD-WSCHOD			ZACHODNI				
	11.08.2024	04.08.2024		11.08.2024	04.08.2024	Zmiana ceny [%]	11.08.2024	04.08.2024	Zmiana ceny [%]	11.08.2024	04.08.2024	Zmiana ceny [%]	11.08.2024	04.08.2024	Zmiana ceny [%]
kurczęta typu brojler	5 198	5 230	-0,6	5 336	5 323	0,2	5 180	5 231	-1,0	5 208	5 944	-12,4	5 187	5 154	0,6
indyry	6 501	6 611	-1,7	6 341	6 641	-4,5	nld	nld	-	--	--	--	6 737	6 716	0,3
indyczki	6 383	6 481	-1,5	6 132	6 606	-7,2	nld	nld	-	nld	nld	-	6 543	6 518	0,4
kaczki typu brojler	5 595	5 606	-0,2	--	--	--	nld	nld	-	--	--	--	nld	nld	-
gesi typu brojler	--	--	--	--	--	--	--	--	--	--	--	--	--	--	--
gesi tuczone	11 444	11 509	-0,6	nld	nld	-	11 426	11 580	-1,3	--	--	--	nld	nld	-
kury mięsne ze stad reprodukcyjnych,	2 664	2 686	-0,8												



Średnie miesięczne ceny skupu kurcząt i indyków (typ brojler, w zł/kg)

Regiony	KURCZĘTA				
	POLSKA	Północny	Centralny	Poł-wsch	Zachodni
I 2024	4,65	4,80	4,61	4,73	4,66
II 2024	4,68	4,79	4,64	5,29	4,68
III 2024	4,83	4,93	4,82	5,35	4,80
IV 2024	4,84	4,96	4,81	5,05	4,86
V 2024	4,86	4,83	4,86	5,33	4,87
VI 2024	4,99	5,07	4,98	5,42	4,95
VII 2024	5,13	5,24	5,11	5,72	5,12
			INDYKI		
	POLSKA	Północny	Centralny	Poł-wsch	Zachodni
I 2024	6,15	5,95	6,30	6,30	6,31
II 2024	6,16	5,97	6,27	6,30	6,32
IV 2024	6,19	5,95	6,32	6,40	6,35
IV 2024	6,21	5,88	6,33	6,47	6,45
V 2024	6,29	6,00	6,32	6,60	6,55
VI 2024	6,40	6,29	6,33	6,60	6,57
VII 2024	6,58	6,51	6,31	6,60	6,56

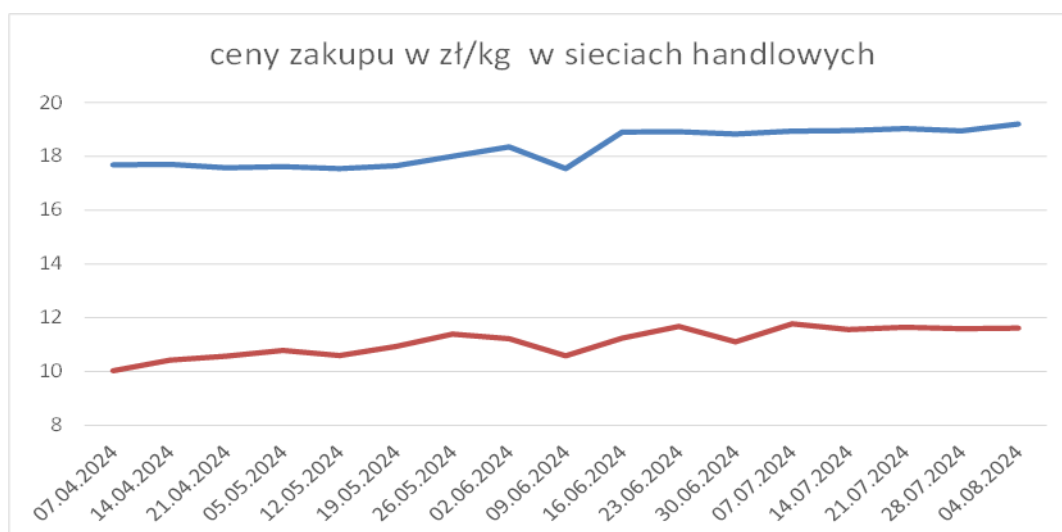




2. Ceny zakupu w sieciach handlowych

Średnia cena zakupu tuszek i filetów z kurczaka płacone przez podmioty handlu detalicznego w zł/kg
Tydzień 32 (5-11.08.2024)

Towar	CENA [zł/kg]			
	11.08.2024	04.08.2024	Zmiana tygodniowa	Zmiana tygodniowa
Tuszki kurcząt patroszonych 65% kl A	11,48	11,61	-1,1%	↓
Filety z kurczaka	19,09	19,20	-0,6%	↓



3. Ceny sprzedaży mięsa drobiowego

Średnie ceny sprzedaży mięsa drobiowego na rynku KRAJOWYM za okres: 5-11.08.2024															
TOWAR	POLSKA			MAKROREGIONY*											
				PÓŁNOCNY			CENTRALNY			POŁUD-WSCHOD			ZACHODNI		
	11.08.2024	2024-08-04	Zmiana ceny [%]	11.08.2024	2024-08-04	Zmiana ceny [%]	11.08.2024	2024-08-04	Zmiana ceny [%]	11.08.2024	2024-08-04	Zmiana ceny [%]	11.08.2024	2024-08-04	Zmiana ceny [%]
tuszki kurcząt patroszonych 65% bez szy	9 400	9 724	-3,3	9 550	10 090	-5,4	9 197	9 533	-3,5	--	--	--	9 777	10 167	-3,8
tuszki kurcząt patroszonych 65% z szyjami	7 860	8 801	-10,7	8 592	9 436	-8,9	7 821	8 762	-10,7	7 847	8 703	-9,8	8 035	9 046	-11,2
tuszki indyków patroszonych 73%	13 957	13 526	3,2	14 006	13 114	6,8	12 000	13 300	-9,8	--	--	--	13 962	14 085	-0,9
ćwiartki z kurczaka	6 706	7 111	-5,7	6 711	7 298	-8,0	6 695	7 113	-5,9	6 350	6 554	-3,1	6 735	7 089	-5,0
skrzydła z kurczaka	7 663	7 433	3,1	8 198	8 453	-3,0	7 745	7 244	6,9	6 391	6 578	-2,8	nld	nld	-
filety z piersi kurczaka	19 372	19 692	-1,6	19 511	19 866	-1,8	19 427	19 727	-1,5	17 613	19 157	-8,1	19 198	19 479	-1,4
nogi z kurczaka	7 927	8 777	-9,7	nld	nld	-	7 884	8 575	-8,0	9 580	9 800	-2,2	7 344	7 688	-4,5
podudzia z kurczaka	8 212	8 182	0,4	8 078	7 962	1,4	8 278	8 338	-0,7	8 676	8 912	-2,6	8 080	7 872	2,6
uda z kurczaka	9 037	8 685	4,1	9 428	9 511	-0,9	9 121	9 083	0,4	8 682	8 857	-2,0	8 765	7 643	14,7
filety z piersi indyka	20 373	19 881	2,5	20 647	20 255	1,9	nld	nld	-	nld	nld	-	20 232	19 832	2,0
skrzydła z indyka	8 756	8 673	1,0	8 727	8 452	3,3	nld	nld	-	nld	nld	-	7 617	7 581	0,5
udźce z indyka	11 265	12 071	-6,7	11 263	11 301	-0,3	nld	nld	-	nld	nld	-	11 784	12 078	-2,4
podudzia z indyka	7 337	7 278	0,8	8 293	7 562	9,7	nld	nld	-	nld	nld	-	6 484	6 429	0,9
wątroby z kurczaka	2 465	2 378	3,7	3 088	3 165	-2,4	2 230	2 095	6,4	6 782	6 760	0,3	2 563	2 550	0,5
wątroby z indyka	7 493	7 225	3,7	7 947	7 108	11,8	nld	nld	-	nld	nld	-	7 262	7 209	0,7

Średnie ceny sprzedaży mięsa drobiowego (LUZEM) za okres: 5-11.08.2024															
Cena [zł/tonę]															
TOWAR	POLSKA			MAKROREGIONY*											
				PÓŁNOCNY			CENTRALNY			POŁUD-WSCHOD			ZACHODNI		
	11.08.2024	2024-08-04	Zmiana ceny [%]	11.08.2024	2024-08-04	Zmiana ceny [%]	11.08.2024	2024-08-04	Zmiana ceny [%]	11.08.2024	2024-08-04	Zmiana ceny [%]	11.08.2024	2024-08-04	Zmiana ceny [%]
tuszki kurcząt patroszonych 65% bez szy	9 374	9 556	-1,9	nld	nld	-	9 109	9 138	-0,3	--	--	--	9 845	10 268	-4,1
tuszki kurcząt patroszonych 65% z szyjami	7 832	8 777	-10,8	8 705	9 238	-5,8	7 803	8 754	-10,9	7 847	8 703	-9,8	7 969	9 027	-11,7
tuszki indyków patroszonych 73%	13 957	13 526	3,2	14 006	13 114	6,8	nld	nld	--	--	--	--	13 962	14 085	-0,9
ćwiartki z kurczaka	6 682	7 059	-5,4	6 710	7 298	-8,1	6 666	7 040	-5,3	6 350	6 554	-3,1	6 713	7 065	-5,0
skrzydła z kurczaka	7 398	7 103	4,1	8 198	8 453	-3,0	7 403	6 704	10,4	6 391	6 578	-2,8	6 195	6 031	2,7
filety z piersi kurczaka	18 881	19 204	-1,7	18 790	19 042	-1,3	18 953	19 230	-1,4	17 613	19 157	-8,1	18 829	19 210	-2,0
nogi z kurczaka	7 908	8 771	-9,8	9 150	11 710	-21,9	7 878	8 570	-8,1	nld	nld	-	6 802	7 371	-7,7
podudzia z kurczaka	7 957	8 010	-0,7	7 867	7 904	-0,5	8 052	8 173	-1,5	8 676	8 912	-2,6	7 701	7 618	1,1
uda z kurczaka	8 942	8 504	5,2	9 428	9 511	-0,9	9 118	9 054	0,7	8 682	8 857	-2,0	8 552	7 348	16,4
filety z piersi indyka	20 375	19 899	2,4	20 647	20 255	1,9	nld	nld	-	nld	nld	-	20 161	19 864	1,5
skrzydła z indyka	9 109	8 947	1,8	8 727	8 452	3,3	nld	nld	-	nld	nld	-	9 267	9 098	1,9
udźce z indyka	11 256	12 071	-6,7	11 263	11 301	-0,3	nld	nld	-	nld	nld	-	11 884	12 079	-1,6
podudzia z indyka	7 731	7 490	3,2	8 293	7 562	9,7	nld	nld	-	nld	nld	-	6 312	6 112	3,3
wątroby z kurczaka	2 288	2 262	1,1	2 677	2 829	-5,4	2 045	1 994	2,6	6 782	6 760	0,3	2 415	2 419	-0,2
wątroby z indyka	7 566	7 236	4,6	7 947	7 108	11,8	nld	nld	-	nld	nld	-	7 323	7 254	0,9

Ceny sprzedaży mięsa drobiowego w zł/tonę (KONFEKCYJOWANE) za okres: 5-11.08.2024															
TOWAR	POLSKA			MAKROREGIONY*											
				PÓŁNOCNY			CENTRALNY			POŁUD-WSCHOD			ZACHODNI		
	11.08.2024	04.08.2024	Zmiana ceny [%]	11.08.2024	04.08.2024	Zmiana ceny [%]	11.08.2024	04.08.2024	Zmiana ceny [%]	11.08.2024	04.08.2024	Zmiana ceny [%]	11.08.2024	04.08.2024	Zmiana ceny [%]
tuszki kurcząt patroszonych 65% bez szyj	9 606	10 238	-6,2	--	--	--	nld	nld	-	--	--	--	9 018	8 911	1,2
tuszki kurcząt patroszonych 65% z szyjami	8 963	9 785	-8,4	nld	nld	--	9 778	9 787	-0,1	--	--	--	nld	nld	-
tuszki indyków patroszonych 73%	--	--	--	--	--	--	--	--	--	--	--	--	--	--	--
ćwiartki z kurczaka	7 189	7 680	-6,4	nld	nld	--	7 088	7 690	-7,8	--	--	--	8 041	7 626	5,4
skrzydła z kurczaka	8 949	8 989	-0,5	--	--	--	8 946	9 035	-1,0	--	--	--	8 965	8 823	1,6
filety z piersi kurczaka	20 174	20 524	-1,7	20 471	20 653	-0,9	20 122	20 557	-2,1	--	--	--	20 258	20 171	0,4
nogi z kurczaka	9 470	9 240	2,5	--	--	--	nld	nld	-	--	--	--	9 452	9 030	4,7
podudzia z kurczaka	9 110	9 294	-2,0	nld	nld	--	9 125	9 345	-2,4	--	--	--	9 247	9 323	-0,8
uda z kurczaka	9 156	9 157	0,0	--	--	--	9 124	9 141	-0,2	--	--	--	9 362	9 243	1,3
filety z piersi indyka	20 363	19 792	2,9	--	--	--	--	--	--	--	--	--	nld	nld	-
skrzydła z indyka	6 670	6 670	0,0	--	--	--	--	--	--	--	--	--	nld	nld	-
udźce z indyka	11 584	11 677	-0,8	--	--	--	--	--	--	--	--	--	nld	nld	-
podudzia z indyka	6 542	6 542	0,0	--	--	--	--	--	--	--	--	--	nld	nld	-
wątroby z kurczaka	4 331	4 158	4,2	4 577	4 889	-6,4	4 107	3 675	11,7	--	--	--	5 129	5 416	-5,3
wątroby z indyka	7 225	7 179	0,6	--	--	--	--	--	--	--	--	--	nld	nld	-

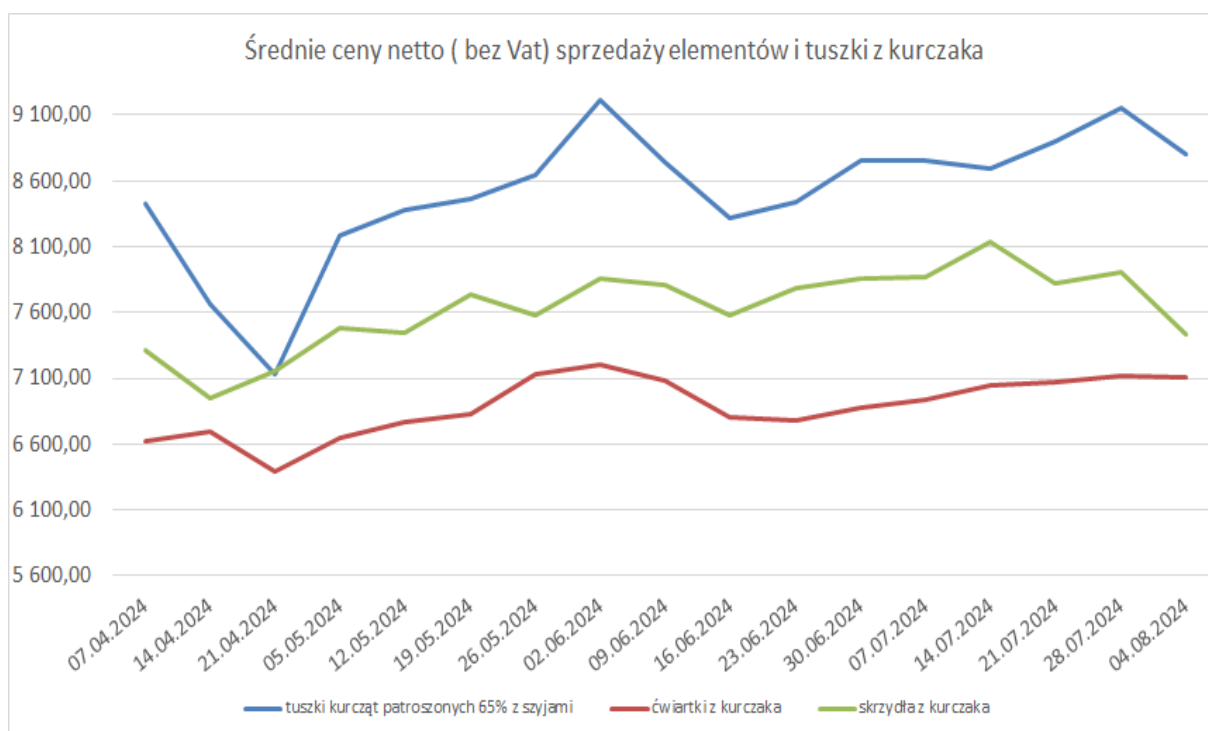
Średnie miesięczne ceny sprzedaży kurczaków i indyków (w zł/kg)

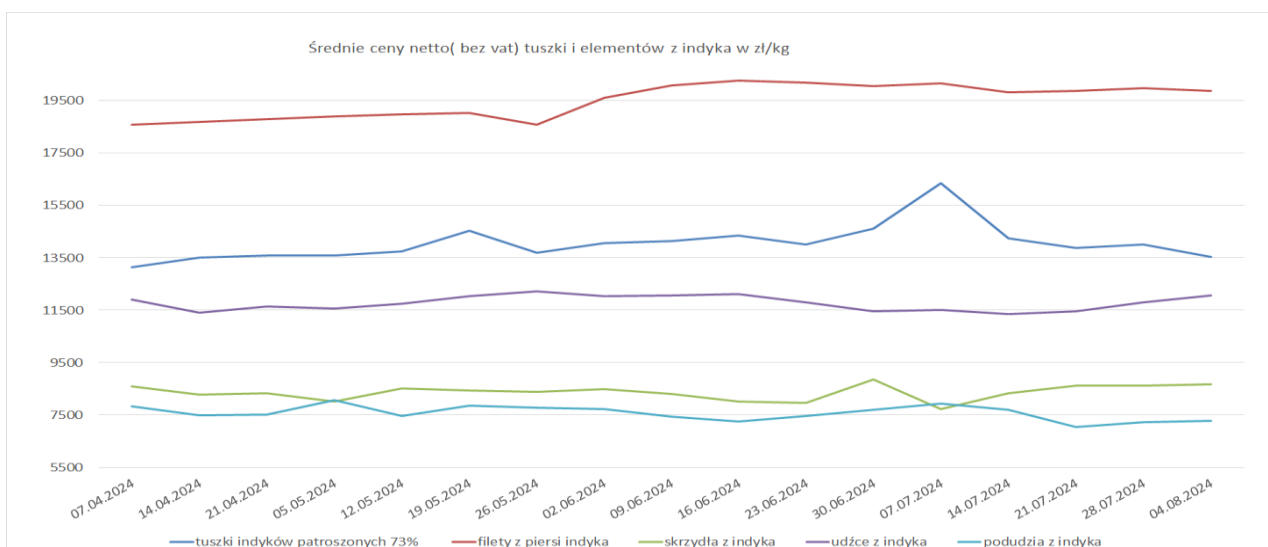
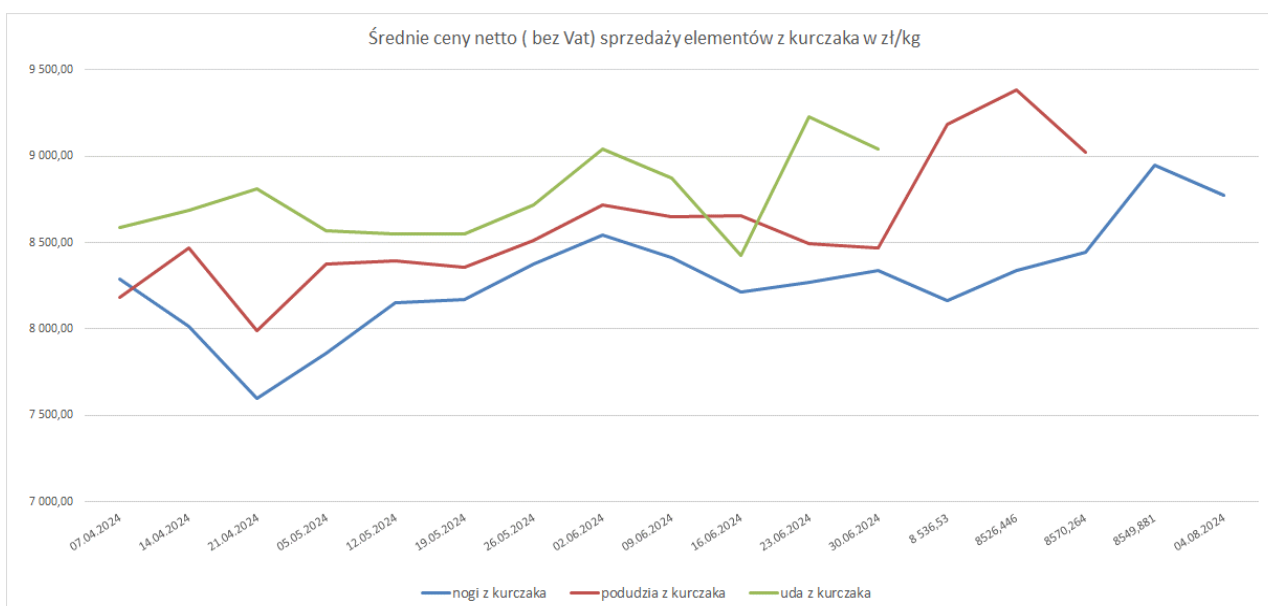
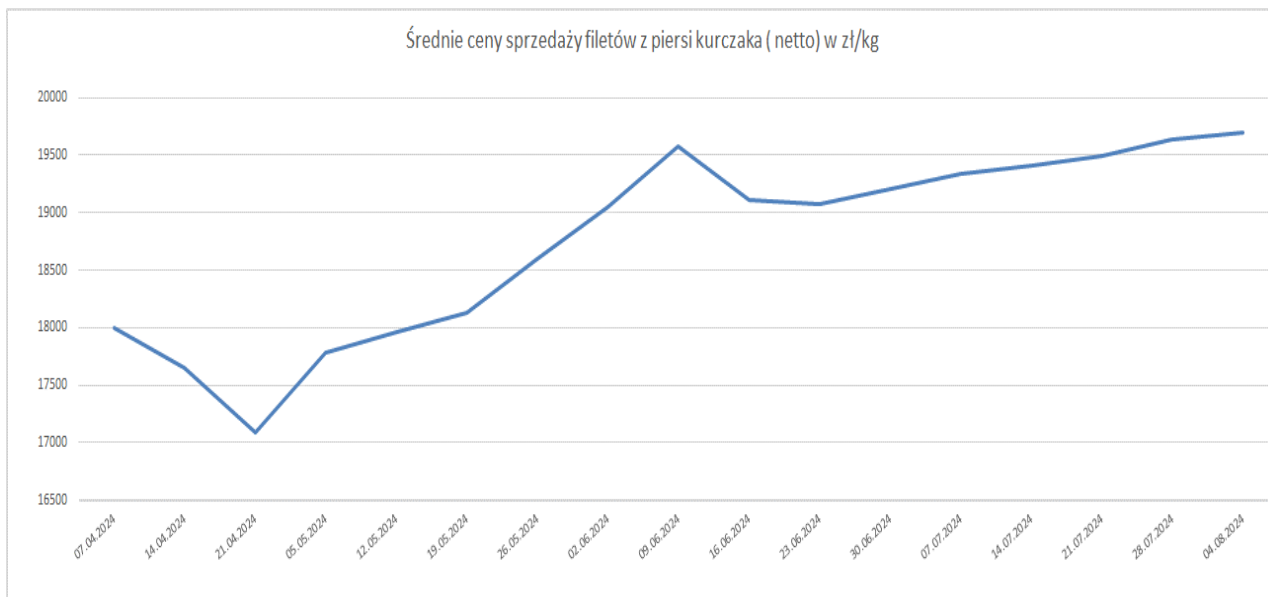
KURCZAKI

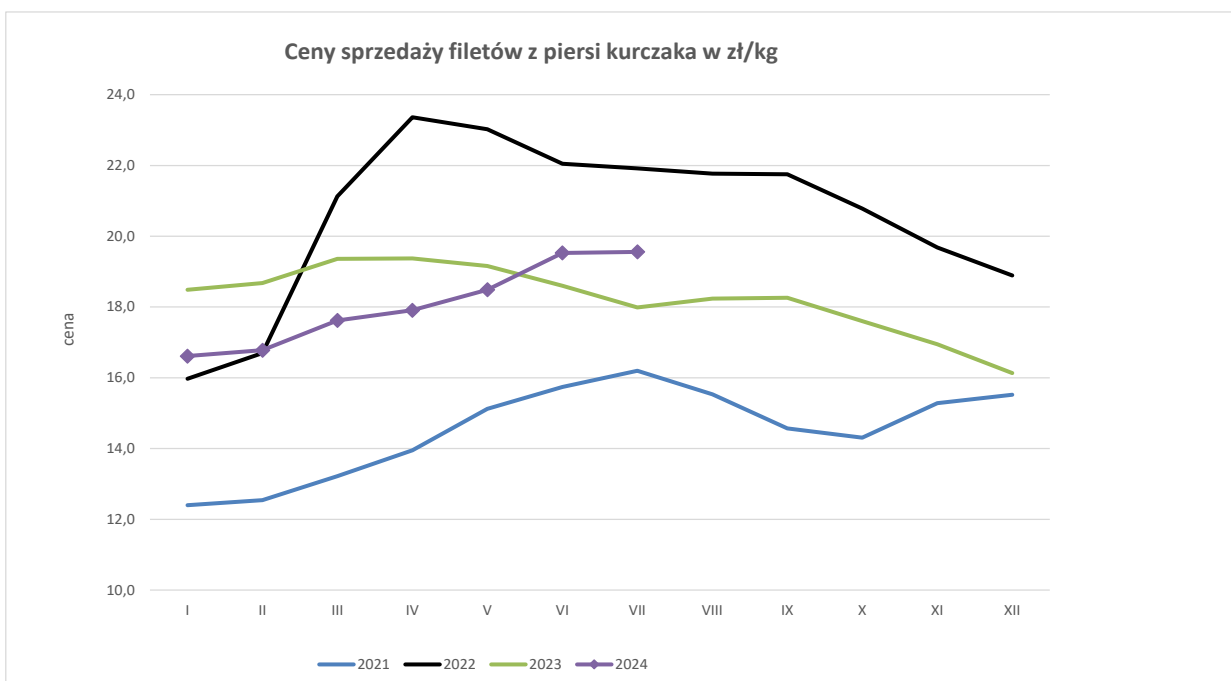
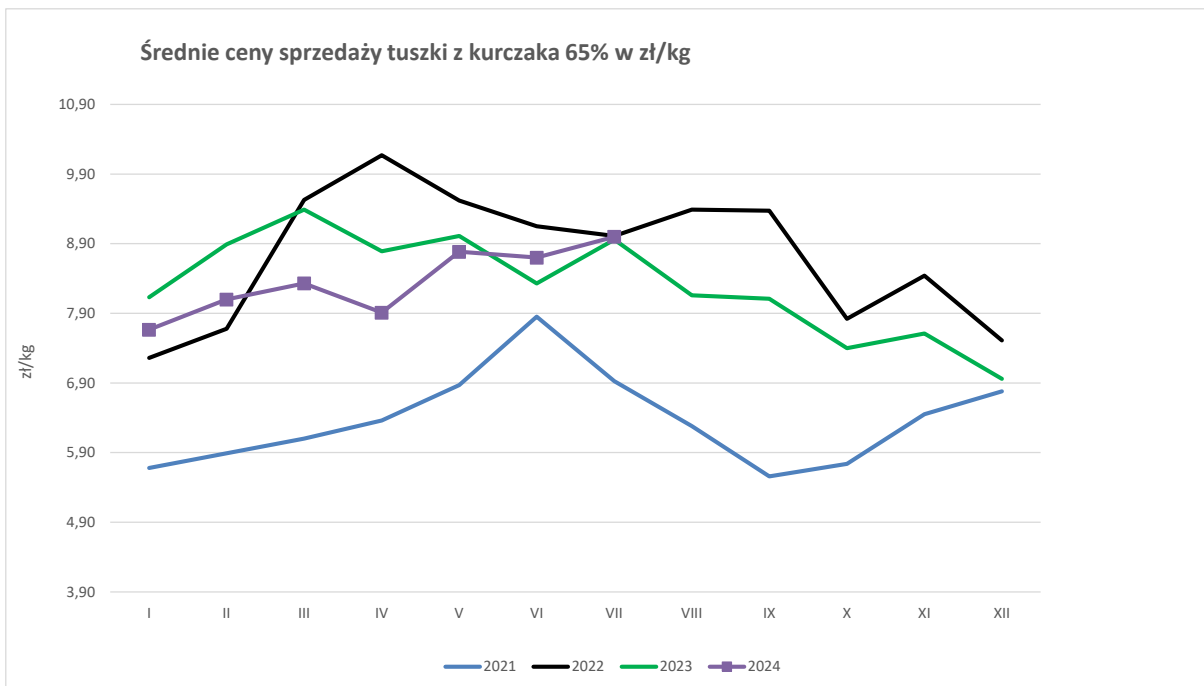
Miesiące/ Regiony	POLSKA	Północny	Centralny	Poł-wsch	Zachodni
I 2024	7,67	8,28	7,64	7,26	7,96
II 2024	8,10	8,33	8,07	7,88	8,52
III 2024	8,33	8,33	8,07	7,88	8,52
IV 2024	7,91	8,42	7,84	7,62	7,46
V 2024	8,78	8,91	8,74	8,69	9,31
VI 2024	8,70	8,74	8,67	8,40	9,28
VII 2024	9,00	8,84	8,97	8,82	9,57

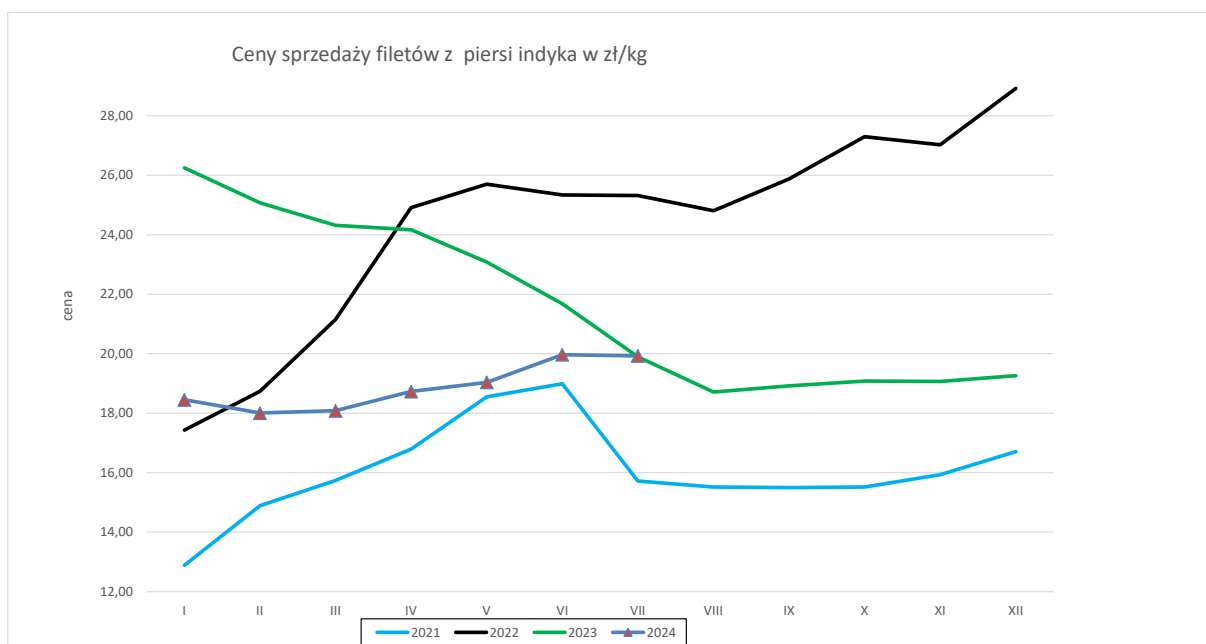
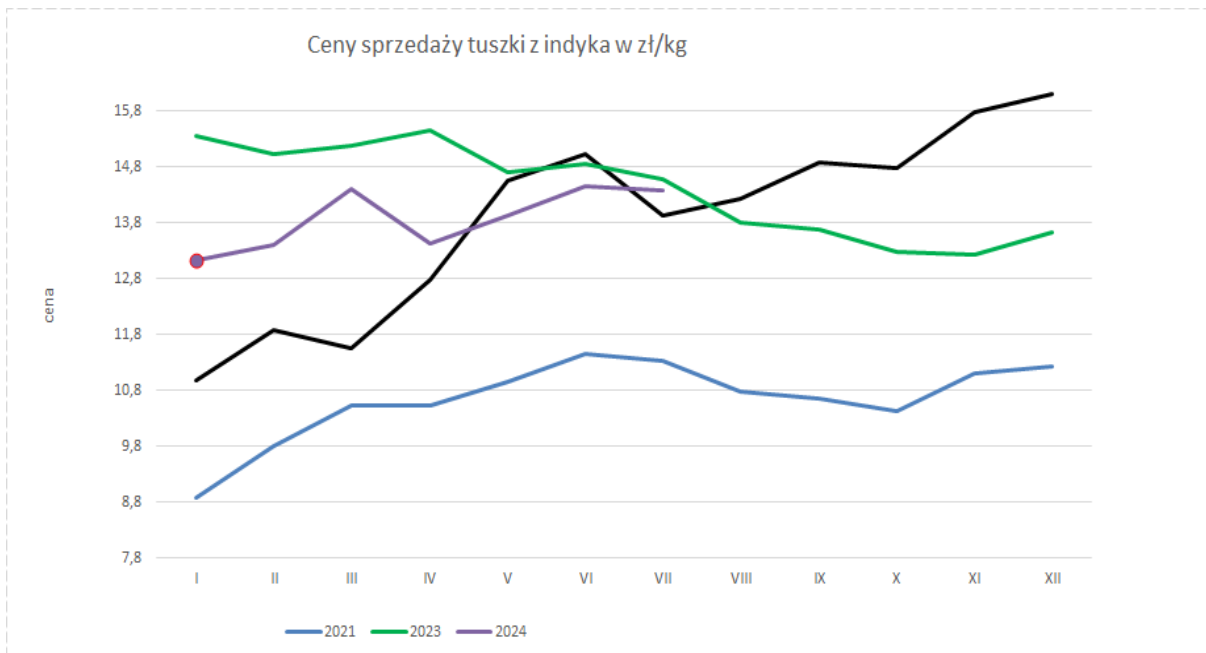
INDYKI

	POLSKA	Północny	Centralny	Poł-wsch	Zachodni
I 2024	13,14	n	n	n	n
II 2024	13,40	n	n	n	n
III 2024	14,40	n	n	n	n
IV 2024	13,44	n	n	n	n
V 2024	13,94	n	n	n	n
VI 2024	14,46	n	n	n	n
VII 2024	14,37	n	n	n	n









Porównanie aktualnych cen skupu i sprzedaży drobiu z zakładów drobiarskich (28.07-4.08.2024r) z cenami w analogicznym okresie 2023 i ubiegłym tygodniem i miesiącem

Towar	CENA [zł/kg]						
	4-8-2024	28-7-2024	6-8-2023	7-7-2024	Zmiana miesięczna	Zmiana tygodniowa	Zmiana roczna
Kurczęta typu brojler	5,23	5,20	5,40	5,08	3,0%	0,6%	-3,1%
Indory	6,61	6,71	6,19	6,58	0,5%	-1,5%	6,8%
Indyczki	6,48	6,59	6,24	6,38	1,6%	-1,7%	3,8%
Kaczki typu brojler	5,61	5,59	7,41	5,62	-0,2%	0,4%	-24,3%
Tuszki kurcząt patroszonych 65% bez szyji	9,72	9,91	9,56	9,99	-2,7%	-1,9%	1,7%
Tuszki kurcząt patroszonych 65% z szyjami	8,80	9,15	8,23	8,76	0,5%	-3,8%	6,9%
Ćwiartki z kurczaka	7,11	7,11	6,87	6,94	2,4%	0,0%	3,5%
Filety z piersi kurczaka	19,69	19,64	18,35	19,33	1,9%	0,3%	7,3%
Filety z piersi indyka	19,88	19,99	19,43	20,17	-1,4%	-0,6%	2,3%
Skrzydła z indyka	8,67	8,61	8,43	7,73	12,2%	0,7%	2,8%
Udźce z indyka	12,07	11,79	10,43	11,51	4,9%	2,4%	15,7%
Podudzia z indyka	7,28	7,22	6,66	7,93	-8,2%	0,8%	9,3%

OKRES: 2018 - VII.2024 (ceny bez VAT)

ŚREDNIE CENA SPRZEDAŻY [zł/tonę]

ROK	STYCZEŃ	LUTY	MARZEC	KWIECIEŃ	MAJ	CZERWIEC	LIPIEC	SIERPIEŃ	WRZESIEŃ	PAŹDZIERNIK	LISTOPAD	GRUDZIEŃ
Ćwiartki z kurczaka												
2017	3365,8	3379,0	3519,6	3491,2	3475,5	3626,0	3654,8	3626,4	3563,3	3450,8	3436,7	3250,4
2018	3236,1	3323,0	3442,3	3302,7	3320,9	3407,5	3528,8	3625,9	3690,4	3475,4	3406,8	3187,8
2019	3271,5	3415,3	3658,8	3954,4	4026,7	4126,3	4261,4	4194,9	4128,2	3897,0	3801,0	3948,8
2020	3927,7	3875,9	4085,7	3172,6	3221,1	3563,6	3790,3	3330,5	3503,9	3064,5	3033,5	2962,5
2021	3621,0	3955,8	4202,4	4519,9	4880,2	5030,8	5047,0	4618,0	4188,9	4103,0	4802,2	5259,1
2022	5344,1	5776,6	7395,1	8085,0	7581,8	7352,2	7252,2	6958,4	6963,5	6424,7	6930,7	6479,9
2023	6507,9	7402,0	7707,8	7434,4	7664,7	7627,9	7107,4	6788,6	6509,0	6391,0	6611,6	6128,0
2024	6507,9	6686,6	6682,8	6683,4	7006,4	6944,3	7065,1					
Filety z piersi kurczaka												
2018	13739,5	13984,2	14179,7	14506,9	15034,5	15693,5	15993,9	15799,3	15492,7	14249,3	13516,3	12881,8
2019	13156,5	13666,2	13976,1	14041,6	14092,2	13756,5	13844,4	13643,6	13445,4	12578,3	12284,0	12635,5
2020	12560,9	12841,9	13507,3	11613,3	11690,3	12053,0	12131,3	12132,4	12151,2	11234,9	10645,3	10633,9
2021	12398,9	12537,6	13223,0	13954,9	15123,5	15742,4	16200,9	15525,1	14570,2	14314,9	15284,3	15518,4
2022	15965,2	16695,6	21125,1	23363,2	23017,1	22048,5	21919,5	21774,5	21748,1	20776,6	19679,9	18887,0
2023	18485,1	18675,9	19352,9	19368,7	19151,6	18599,9	17987,3	18237,2	18263,5	17599,9	16945,7	16125,2
2024	18485,1	16775,4	17623,9	17910,6	18493,7	19532,7	19561,0					
Nogi z kurczaka												
2018	5153,2	5160,1	5262,8	5072,9	5125,2	5805,7	5399,8	5433,5	5835,1	5574,5	5735,1	5576,3
2019	5617,1	5788,1	5972,0	5763,6	5989,8	6281,3	6252,9	5983,8	5897,1	5745,3	5457,0	5667,4
2020	5869,8	5469,2	5930,2	5130,2	4947,0	4854,8	5463,6	5022,0	5069,4	4822,4	5007,4	5120,6
2021	5592,4	5877,9	6399,8	7054,4	7244,5	7356,8	7728,7	7506,8	7097,3	6623,5	7010,3	7235,7
2022	7457,1	7998,4	9837,7	10838,3	10719,2	10310,9	10998,1	10898,1	10530,9	10182,7	9320,6	9149,0
2023	8764,6	8821,6	9472,2	8921,3	9660,7	9227,6	8535,33	8294,90	8412,60	7833,70	8004,88	7501,0
2024	7910,2	8320,9	8415,7	8921,3	8506,1	8602,2	8811,6					
Podudzia z kurczaka												
2018	5015,8	5000,8	4938,1	5150,2	5331,6	5436,6	5282,5	5530,5	5399,4	5199,7	5140,1	5033,8
2019	4961,7	5117,3	5248,5	5395,4	5283,9	5454,2	5510,2	5542,3	5373,0	5253,5	5198,9	5305,2
2020	5356,8	5329,9	5583,9	4916,4	4772,1	5162,7	5206,1	4890,0	4862,9	4713,4	4703,2	4736,7
2021	5229,3	5622,4	5739,5	6095,4	6543,5	6764,5	6758,2	6257,6	6257,6	5629,4	6089,2	6336,3
2022	6721,5	6833,9	8301,2	9502,5	9253,9	8966,8	9560,5	8984,0	8925,8	8443,2	8458,4	8223,5
2023	8475,0	8720,8	9280,7	9215,7	9070,0	8831,7	8834,1	8723,0	8392,5	8212,1	8248,7	8169,0
2024	8275,3	8145,4	8264,1	8361,1	8648,2	8648,2	8634,3					
Uda z kurczaka												
2018	5405,1	5357,4	5391,8	5513,5	5563,3	5597,9	5718,8	5841,3	5959,3	5635,6	5663,9	5630,7
2019	5416,8	5572,8	5706,1	5744,9	5715,8	5736,8	5748,4	5791,9	5776,4	5594,4	5481,3	5556,6
2020	5637,9	5545,5	5686,5	5033,9	4995,4	5270,3	5393,5	5485,7	5198,3	4913,1	4788,9	4978,0
2021	5263,7	5295,6	5520,9	6312,1	6910,7	7035,9	7032,0	6952,5	6782,3	6637,5	6895,8	7012,4
2022	7136,3	7698,7	9358,7	10733,5	10799,3	10337,1	10134,4	10137,2	10137,2	10025,9	9633,2	9541,9
2023	9499,2	9585,1	9337,0	9769,4	9319,4	10161,8	10142,0	9921,4	9908,7	9689,8	9567,2	9225,8
2024	9163,5	9195,5	8748,5	8862,2	8913,4	8733,5	9358,2					
Filety z piersi indyka												
2018	16041,1	15026,6	14804,7	14741,7	15421,0	16528,6	16502,1	16394,6	17543,7	18032,3	17792,9	17789,6
2019	17100,2	16872,6	17434,4	18087,6	18712,8	19354,5	19781,5	20602,5	21365,9	21217,0	20679,7	20254,7
2020	19616,4	18801,5	18583,0	16001,0	13974,6	13390,9	13025,9	12249,9	12391,1	12197,5	12006,6	12271,4
2021	12891,3	14899,2	15743,3	16789,8	18554,7	18986,1	17101,9	15723,8	14928,6	15520,7	15927,4	16708,1
2022	17434,1	18736,2	21147,2	24909,8	25698,6	25339,9	25316,1	24813,1	25877,6	27302,5	27032,6	28920,1
2023	26250,2	25077,9	24276,4	24172,4	23084,7	21679,0	19893,6	18705,9	18922,3	19083,7	19072,0	19261,3
2024	18452,8	18004,6	18083,0	18732,1	19037,7	19972,2	19930,1					
Udźce z indyka												
2018	8900,2	8649,6	8886,4	8750,6	8873,1	8730,3	8332,8	8290,3	9008,9	9286,7	9250,8	9414,9
2019	9346,8	9680,9	9898,5	10076,7	10018,1	9894,7	10062,5	9461,2	10280,3	10299,0	10419,0	10426,8
2020	10313,6	10126,9	10425,2	8902,5	7618,7	7488,6	7222,8	6847,9	7019,0	7717,8	7710,2	7538,2
2021	8343,6	10043,2	10759,7	11109,4	12174,0	12034,3	10981,9	10317,2	9531,7	10302,4	10972,4	11347,9
2022	12357,4	14476,0	16590,7	18448,1	18338,6	17672,3	17109,0	16776,6	17018,1	17600,0	17639,0	17772,6
2023	17761,4	17114,6	16862,3	17176,1	16044,5	14317,1	11623,7	10033,8	10209,0	10590,2	10684,7	10438,3
2024	11201,4	11290,0	11166,9	11641,5	12034,4	11908,5	11569,9					
Podudzia z indyka												
2018	4694,7	4484,7	4499,5	4478,4	4553,7	4593,5	4627,0	4529,0	4968,1	5157,6	5046,3	4971,1
2019	5176,5	5236,1	5306,0	5436,6	5606,2	5592,9	5572,4	5591,3	5748,6	5772,6	5679,0	5706,1
2020	5562,3	5579,7	5753,7	5457,3	5014,7	4826,4	4513,5	4113,1	4237,0	4339,4	4505,8	4386,4
2021	4887,6	5749,0	6048,7	6224,2	6880,7	6835,5	6273,0	5937,2	5560,6	5667,0	6021,5	5964,8
2022	6899,4	7870,4	8963,8	9696,8	9874,4	9671,1	10134,4	10492,7	9801,3	10206,2	10469,7	10415,6
2023	10416,5	10369,1	10459,4	10272,8	9718,9	8884,2	7465,6	8723,0	8343,4	6677,8	6878,9	6606,8
2024	6681,4	6930,3	7365,1	7467,5	7607,3	7391,2	7343,1					

Miesięczne ceny tuszek z kurcząt (65%) w UE (za 100kg)

Miesięczne ceny tuszek z kurcząt (65%) w UE (za 100kg)															
MN/100 KG		2024												change - 1 year	
		2023													
		czerwiec	lipiec	sierpień	wrzesień	październik	listopad	grudzień	styczeń	luty	marzec	kwiecień	maj	czerwiec	
Belgium	EUR	241,90	235,49	232,57	238,85	238,17	228,44	223,72	225,59	229,67	235,24	236,47	235,66	238,76	-1,3%
Bulgaria	EUR	217,61	213,40	210,58	206,51	197,26	195,36	195,33	200,43	196,33	211,30	214,39	210,00	212,50	-2,3%
Bulgaria	BGN	425,60	417,36	411,84	403,89	385,80	382,09	382,03	391,99	383,99	413,26	419,29	410,72	415,60	-2,3%
Czechia	EUR	244,71	241,12	236,27	234,04	231,36	232,04	234,80	233,06	229,01	231,16	231,08	235,50	237,82	-2,8%
Czechia	CZK	5799,46	5760,32	5695,34	5702,02	5685,39	5681,80	5747,70	5760,29	5771,88	5847,40	5841,02	5853,25	5892,07	1,6%
Germany	EUR	409,73	409,00	409,58	410,87	417,19	419,00	419,00	421,32	422,00	422,90	424,53	424,16	424,00	3,5%
Ireland	EUR	250,43	250,43	249,72	248,56	246,37	240,49	250,90	261,48	262,11	263,20	265,50	267,31	267,40	6,8%
Greece	EUR	278,00	310,33	310,95	313,62	315,23	313,35	331,08	327,61	318,73	320,71	321,58	321,78	322,54	16,0%
Spain	EUR	259,70	250,08	236,09	238,77	241,58	240,83	242,00	237,77	222,18	214,87	216,44	219,50	223,16	-14,1%
France	EUR	300,00	300,00	300,00	300,00	300,00	300,00	300,00	300,00	300,00	300,00	300,00	300,00	300,00	+0,0%
Croatia	EUR	256,93	255,74	254,81	253,95	252,24	254,52	256,17	255,25	254,65	254,89	252,72	252,39	252,57	-1,7%
Croatia	HRK	1936,38	1927,40	1920,35	1913,91	1901,02	1918,18	1930,64	1923,72	1919,20	1921,01	1904,61	1902,15	1903,47	-1,7%
Italy	EUR	339,37	335,58	331,26	331,90	319,06	314,10	313,00	283,06	268,52	272,32	282,93	300,00	305,63	-9,9%
Cyprus	EUR	244,36	245,24	251,08	245,37	246,10	245,68	245,85	245,81	245,81	245,81	245,81	245,91	246,41	+0,8%
Lithuania	EUR	235,74	236,59	233,49	224,20	222,57	201,97	226,15	223,01	227,39	228,22	230,21	219,94	223,14	-5,3%
Hungary	EUR	263,63	254,48	245,52	241,62	240,26	244,31	238,97	238,86	231,00	228,34	230,67	234,69	233,12	-11,6%
Hungary	HUF	97727,02	96394,43	94549,17	93201,96	92650,93	92652,44	91211,51	91150,78	89622,74	90112,69	90543,38	90974,61	91840,51	-6,0%
Malta	EUR	283,33	284,19	286,24	283,33	283,33	283,33	283,33	283,98	290,00	280,97	283,33	283,33	283,33	+0,0%
Austria	EUR	357,23	350,39	348,38	353,60	342,15	344,78	348,15	344,92	342,49	340,95	337,47	335,29	334,99	-6,2%
Poland	EUR	190,26	198,74	183,28	176,89	165,82	173,17	163,92	176,82	186,11	193,49	190,32	202,68	200,83	+5,6%
Poland	PLN	849,69	883,79	816,66	811,65	749,82	763,05	710,59	771,20	805,51	833,51	818,73	868,21	866,67	+2,0%
Portugal	EUR	251,67	248,06	247,50	247,50	247,50	247,50	247,50	242,50	239,66	235,00	234,67	231,61	240,00	-4,6%
Romania	EUR	213,89	214,88	212,06	210,74	208,93	208,88	210,49	215,42	210,84	210,36	210,43	211,58	213,00	-0,4%
Romania	RON	1060,85	1062,32	1047,96	1045,99	1038,08	1038,13	1046,31	1071,69	1048,95	1045,67	1046,47	1052,71	1060,06	-0,1%
Slovenia	EUR	305,69	305,22	299,29	305,63	303,37	295,74	305,70	299,46	294,63	290,77	296,10	291,18	297,59	-2,6%
Slovakia	EUR	252,55	248,84	246,87	245,95	250,63	244,26	238,91	236,29	235,88	237,06	228,58	224,88	228,94	-9,3%
Finland	EUR	336,97	337,10	336,53	335,27	337,57	339,34	338,90	338,31	336,10	308,57	305,70	300,16	298,43	-11,4%
Sweden	EUR	306,62	309,50	299,86	289,14	298,62	309,33	324,44	314,35	326,86	313,60	316,58	321,07	336,63	+9,8%
Sweden	SEK	3574,03	3605,35	3540,55	3426,77	3475,23	3578,03	3634,23	3543,52	3678,48	3544,90	3667,63	3736,16	3805,13	+6,5%
EU	EUR	279,48	278,33	271,29	270,35	267,51	268,36	267,26	266,31	264,11	264,85	266,01	270,98	272,34	-2,6%

6. Polski eksport, import mięsa drobiowego i podrobów (0207) i drobiu żywego (0105) za I–V 2024r

Mięso drobiowe - kod CN 0207

WAŻNIEJSZE KRAJE

EKSPORT							
I-V 2023r				I-V 2024r			
Kraj	Wartość [tys. EUR]	Wartość [tys. PLN]	Wolumen [tony]	Kraj	Wartość [tys. EUR]	Wartość [tys. PLN]	Wolumen [tony]
OGÓŁEM	1 711 766	8 027 915	667 747	OGÓŁEM	1 721 216	7 463 695	736 117
Niemcy	354 731	1 663 700	115 340	Niemcy	334 113	1 448 768	120 984
Wielka Brytania	242 180	1 135 729	67 605	Wielka Brytania	258 984	1 122 919	75 385
Francja	208 430	977 664	65 512	Francja	225 750	978 996	76 163
Holandia	184 615	866 006	78 666	Holandia	161 884	701 922	69 596
Republika Czeska	91 105	427 247	32 759	Republika Czeska	103 779	450 051	38 043
Hiszpania	88 068	413 059	26 118	Hiszpania	73 662	319 384	25 920
Słowacja	54 980	257 911	22 926	Słowacja	50 851	220 509	19 691
Belgia	51 690	242 517	16 146	Belgia	45 890	198 962	15 790
Węgry	37 355	175 047	14 697	Irlandia	32 547	141 109	8 662
Irlandia	35 916	168 487	9 117	Litwa	30 862	133 783	14 149
Litwa	33 659	157 842	14 523	Węgry	29 318	127 123	12 595
Kongo (d.Zair)	27 347	127 621	21 046	Włochy	27 517	119 322	11 888
Dania	26 187	122 917	8 499	Kongo (d.Zair)	27 082	117 705	25 986
Włochy	25 085	117 563	10 026	Wietnam	26 718	115 876	24 242
Rumunia	23 041	108 244	9 446	Dania	24 591	106 667	9 028
Austria	22 184	104 045	6 966	Łotwa	22 004	95 393	9 693

dane wstępne

Mięso drobiowe - kod CN 0207

WAŻNIEJSZE KRAJE

IMPORT							
I-V 2023r				I-V 2024r			
Kraj	Wartość [tys. EUR]	Wartość [tys. PLN]	Wolumen [tony]	Kraj	Wartość [tys. EUR]	Wartość [tys. PLN]	Wolumen [tony]
OGÓŁEM	49 851	234 256	28 182	OGÓŁEM	37 479	162 586	19 287
Ukraina	21 556	101 580	12 107	Niemcy	8 617	37 382	6 439
Niemcy	9 141	42 856	8 144	Węgry	7 033	30 511	3 579
Holandia	5 138	24 095	2 085	Holandia	5 748	24 927	1 785
Włochy	3 378	15 849	1 649	Włochy	4 877	21 144	2 891
Brazylia	2 391	11 229	551	Ukraina	2 194	9 517	1 081
Słowacja	2 143	10 059	655	Słowacja	2 150	9 329	826
Węgry	1 453	6 796	1 071	Tajlandia	1 363	5 907	400
Francja	1 256	5 885	284	Brazylia	911	3 953	245
Hiszpania	870	4 085	499	Republika Czeska	849	3 683	206
Tajlandia	535	2 508	120	Rumunia	796	3 473	397
Dania	498	2 344	205	Hiszpania	704	3 049	364
Finlandia	366	1 704	115	Francja	483	2 098	114
Luksemburg	283	1 318	72	Chorwacja	354	1 548	276
Belgia	189	885	183	Belgia	323	1 398	133
Chiny	157	736	17	Wielka Brytania	247	1 074	204
Irlandia	154	714	121	Irlandia	171	741	117

dane wstępne

drób żywy - kod CN 0105

WAŻNIEJSZE KRAJE

EKSPORT							
I-V 2023r				I-V 2024r			
Kraj	Wartość [tys. EUR]	Wartość [tys. PLN]	Wolumen [tony]	Kraj	Wartość [tys. EUR]	Wartość [tys. PLN]	Wolumen [tony]
OGÓŁEM	31 022	145 588	11 512	OGÓŁEM	24 789	107 565	8 244
Niemcy	17 898	84 179	9 840	Niemcy	11 396	49 503	6 839
Ukraina	5 887	27 580	491	Ukraina	6 479	28 095	536
Litwa	3 512	16 413	628	Litwa	3 235	14 026	488
Węgry	1 246	5 814	28	Białoruś	1 481	6 422	101
Białoruś	1 128	5 283	87	Węgry	1 194	5 172	36
Holandia	298	1 389	282	Republika Czeska	442	1 911	16
Republika Czeska	281	1 314	11	Estonia	148	641	100
Rumunia	160	748	7	Holandia	111	483	102
Estonia	159	745	99	Słowacja	103	446	5
Moldowa	128	594	34	Grecja	81	350	11
Bangladesz	124	572	1	Austria	71	307	2
Tanzania	68	325	1	Dania	17	76	0
Egipt	46	218	1	Rumunia	15	65	1

dane wstępne

drób żywy - kod CN 0105

WAŻNIEJSZE KRAJE

IMPORT							
I-V 2023r				I-V 2024r			
Kraj	Wartość [tys. EUR]	Wartość [tys. PLN]	Wolumen [tony]	Kraj	Wartość [tys. EUR]	Wartość [tys. PLN]	Wolumen [tony]
OGÓŁEM	110 946	520 176	69 058	OGÓŁEM	99 282	430 487	63 313
Holandia	16 310	76 442	6 824	Niemcy	17 432	75 614	8 550
Litwa	15 294	71 669	12 783	Republika Czeska	15 223	65 956	11 378
Niemcy	14 127	66 220	7 418	Litwa	13 114	56 891	11 678
Republika Czeska	13 829	64 804	10 856	Holandia	12 950	56 213	6 689
Węgry	13 650	64 026	9 798	Dania	8 171	35 433	704
Austria	10 151	47 675	4 309	Węgry	7 787	33 735	7 763
Dania	7 114	33 357	655	Austria	6 190	26 829	3 417
Słowacja	6 466	30 333	7 318	Słowacja	6 115	26 526	6 716
Francja	4 749	22 285	1 042	Wielka Brytania	4 497	19 466	32
Wielka Brytania	3 137	14 646	5	Francja	2 908	12 602	1 390
Belgia	1 062	4 984	118	Belgia	2 363	10 251	183
Rumunia	1 055	4 938	3 940	Rumunia	569	2 472	1 796
Hiszpania	1 049	4 940	266	Włochy	525	2 274	637
Portugalia	658	3 078	590	Szwecja	352	1 522	727

dane wstępne

Polski eksport, import mięsa drobiowego i podrobów (0207) i drobiu żywego (0105) za 2022r
dane ostateczne

Mięso drobiowe - kod CN 0207

WAŻNIEJSZE KRAJE

IMPORT							
2021r				2022r			
Kraj	Wartość [tys. EUR]	Wartość [tys. PLN]	Wolumen [tony]	Kraj	Wartość [tys. EUR]	Wartość [tys. PLN]	Wolumen [tony]
OGÓLEM	106 485	486 452	77 632	OGÓLEM	120 851	565 166	71 480
Niemcy	39 469	179 948	30 751	Ukraina	44 620	209 981	21 320
Ukraina	25 594	117 246	13 225	Niemcy	30 699	142 846	26 227
Włochy	6 108	27 899	4 740	Holandia	8 516	39 801	3 799
Holandia	5 287	24 096	3 932	Węgry	7 816	36 561	5 874
Węgry	4 553	20 847	5 616	Włochy	6 926	32 436	3 227
Francja	4 416	20 199	2 504	Francja	4 338	20 053	1 611
Dania	4 294	19 645	5 088	Tajlandia	3 250	15 050	984
Hiszpania	3 484	15 900	1 851	Brazylia	2 703	12 665	708
Republika Czeska	3 324	15 169	2 140	Słowacja	2 645	12 295	718
Tajlandia	3 087	14 127	1 393	Dania	2 046	9 519	2 348
Belgia	1 346	6 136	1 916	Hiszpania	1 834	8 569	1 013
Słowacja	1 081	4 948	769	Belgia	1 320	6 081	1 214
Brazylia	1 009	4 599	416	Republika Czeska	1 138	5 288	440
Szwecja	561	2 571	553	Litwa	652	3 048	514
Wielka Brytania	529	2 410	626	Wielka Brytania	632	2 921	420
Cypr	515	2 358	560	Luksemburg	526	2 467	141

drób żywy - kod CN 0105

WAŻNIEJSZE KRAJE

EKSPORT							
2021r				2022r			
Kraj	Wartość [tys. EUR]	Wartość [tys. PLN]	Wolumen [tony]	Kraj	Wartość [tys. EUR]	Wartość [tys. PLN]	Wolumen [tony]
OGÓLEM	70 463	321 870	37 682	OGÓLEM	74 931	349 627	32 126
Niemcy	45 755	209 071	30 479	Niemcy	48 490	225 731	27 400
Ukraina	12 184	55 640	1 535	Ukraina	9 476	44 370	988
Litwa	4 881	22 365	1 079	Litwa	8 529	39 952	1 441
Holandia	3 723	16 949	3 829	Węgry	2 166	10 116	129
Łotwa	1 352	6 149	461	Białoruś	1 981	9 274	176
Słowacja	943	4 287	137	Holandia	1 378	6 458	1 640
Rumunia	596	2 725	71	Łotwa	859	4 047	241
Węgry	592	2 697	68	Francja	768	3 653	31
Republika Czeska	348	1 586	17	Republika Czeska	347	1 626	24
Białoruś	30	135	1	Portugalia	246	1 163	7
Austria	26	118	1	Włochy	195	919	24
Francja	17	78	1	Słowacja	182	855	11
Estonia	15	68	4	Albania	109	512	5

drób żywy - kod CN 0105
WAŻNIEJSZE KRAJE

IMPORT								
Kraj	Wartość [tys. EUR]	2021r			Kraj	Wartość [tys. EUR]	Wartość [tys. PLN]	Wolumen [tony]
		Wartość [tys. PLN]	Wolumen [tony]	Wolumen [tony]				
OGÓLEM	163 922	748 123	129 429	OGÓLEM	236 846	1 108 860	166 550	
Holandia	38 280	174 670	32 325	Holandia	43 869	205 111	29 443	
Niemcy	29 542	134 796	14 457	Węgry	31 316	146 403	22 768	
Węgry	22 712	103 707	23 151	Republika Czeska	31 172	146 189	25 686	
Republika Czeska	18 332	83 629	17 656	Niemcy	28 989	135 220	16 788	
Słowacja	10 646	48 697	17 857	Litwa	22 619	106 438	26 489	
Dania	10 544	48 101	1 277	Słowacja	20 214	94 564	22 665	
Francja	10 272	46 908	3 250	Dania	16 235	76 074	1 603	
Wielka Brytania	6 615	30 178	336	Austria	14 483	68 418	6 116	
Litwa	6 107	27 781	8 463	Wielka Brytania	10 214	47 541	114	
Austria	4 921	22 509	330	Francja	6 631	30 991	2 320	
Belgia	1 756	8 009	858	Hiszpania	2 649	12 315	1 011	
Szwecja	1 088	4 959	2 899	Belgia	2 010	9 354	704	
Portugalia	1 021	4 658	1 425	Portugalia	1 888	8 794	1 802	
Łotwa	785	3 587	3 148	Włochy	1 204	5 637	1 751	

REGIONY:

Północny :Woj.: pomorskie, warmińsko – mazurskie, podlaskie, kujawsko – pomorskie.

Centralny : Woj.: mazowieckie, łódzkie.

Południowo-Wschodni: Woj.: lubelskie, świętokrzyskie, podkarpackie, małopolskie, śląskie.

Zachodni: Woj.: opolskie, dolnośląskie, wielkopolskie, lubuskie, zachodnio-pomorskie.