

**KOMENDA MIEJSKA**  
**PAŃSTWOWEJ STRAŻY POŻARNEJ**  
**W TARNOBRZEGU**

**Informacja ze zdarzeń powstałych na terenie miasta i gminy  
Baranów Sandomierski w 2023 roku**

**1. ILOŚĆ ZDARZEŃ 106**

**POŻARY 24**

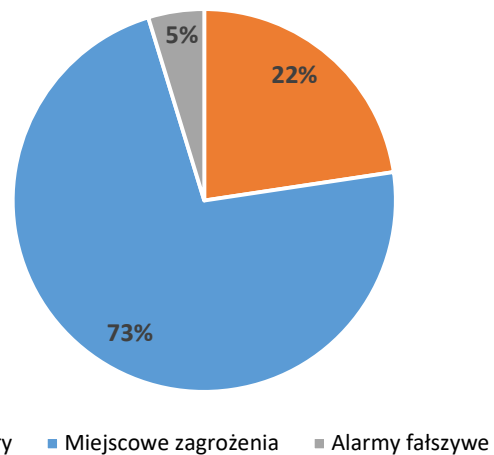
Małe	22
Średnie	2
Duże	0
Bardzo duże	0

**MZ 77**

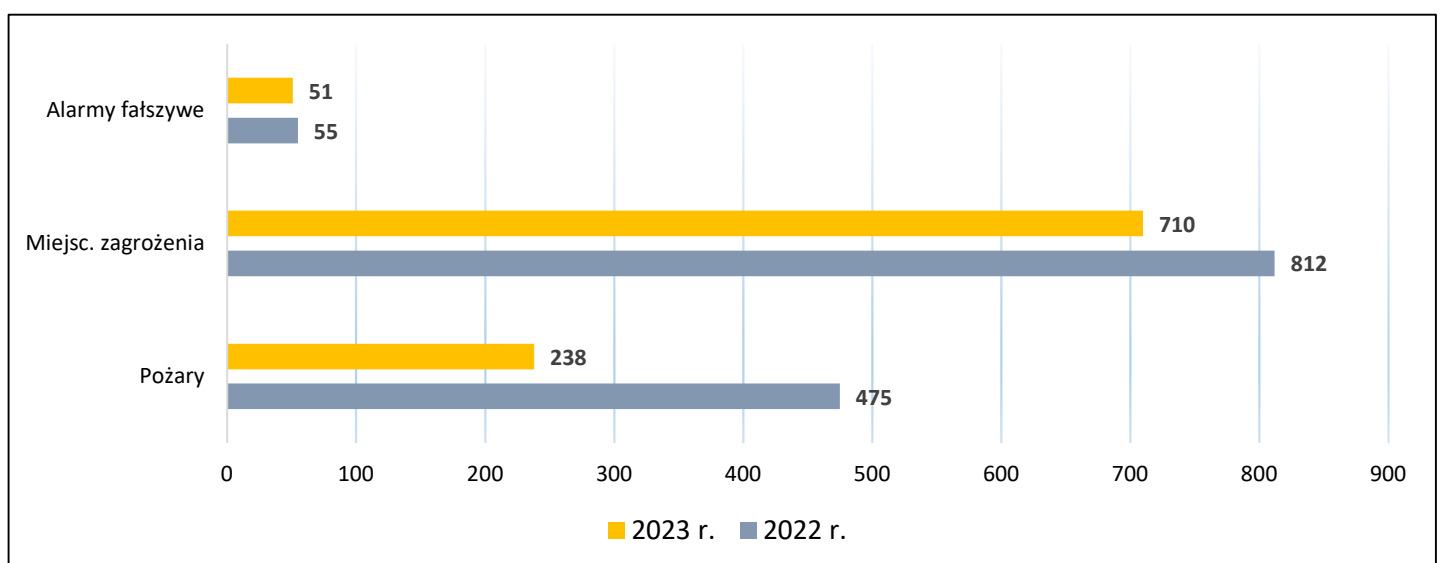
Małe	6
Lokalne	71
Średnie	0
Duże	0
Gigantyczne	0

**AF 5**

Ilość zdarzeń z terenu miasta i gminy  
Baranów Sandomierski powstałych w 2023 r.



**Porównanie ilości zdarzeń powstałych w 2023 r. z analogicznym okresem roku ubiegłego**



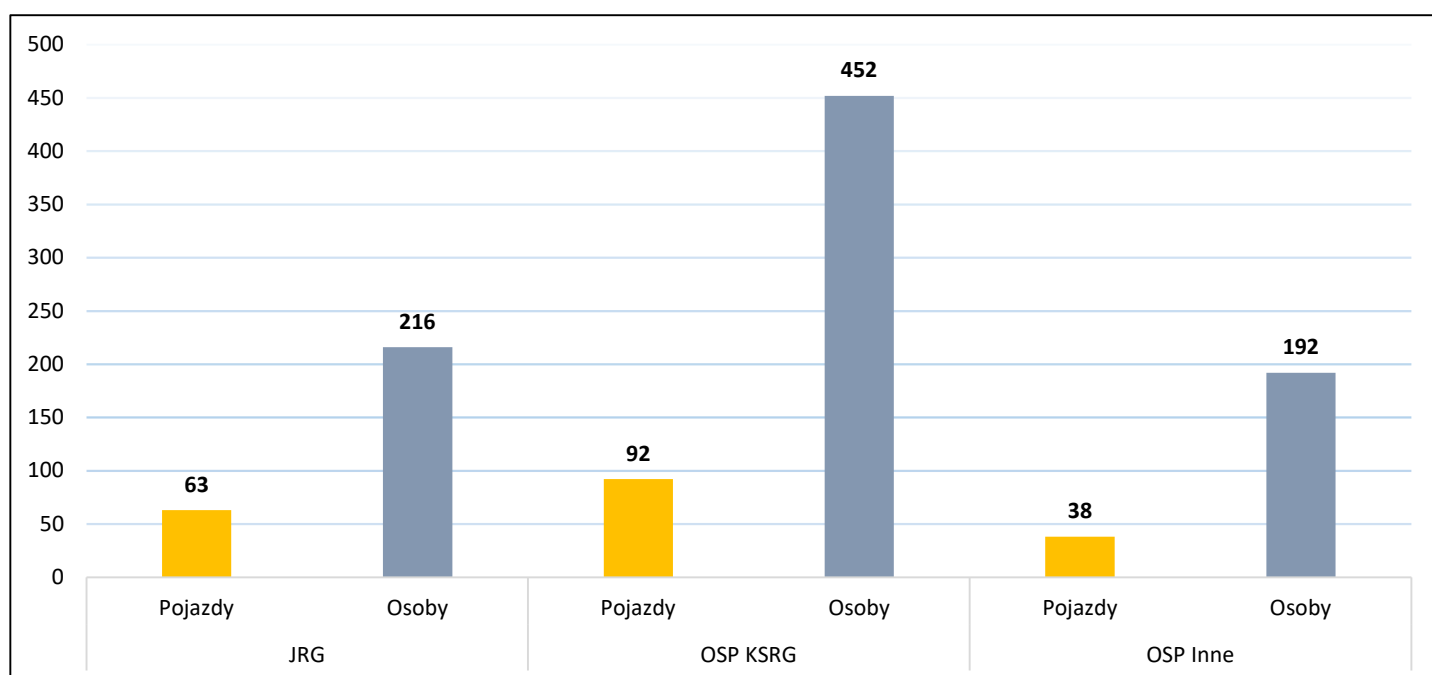
## 2. BILANS

- Straty popożarowe	393 100,00 zł
- Wartość uratowanego mienia w pożarach	1 200 000,00 zł

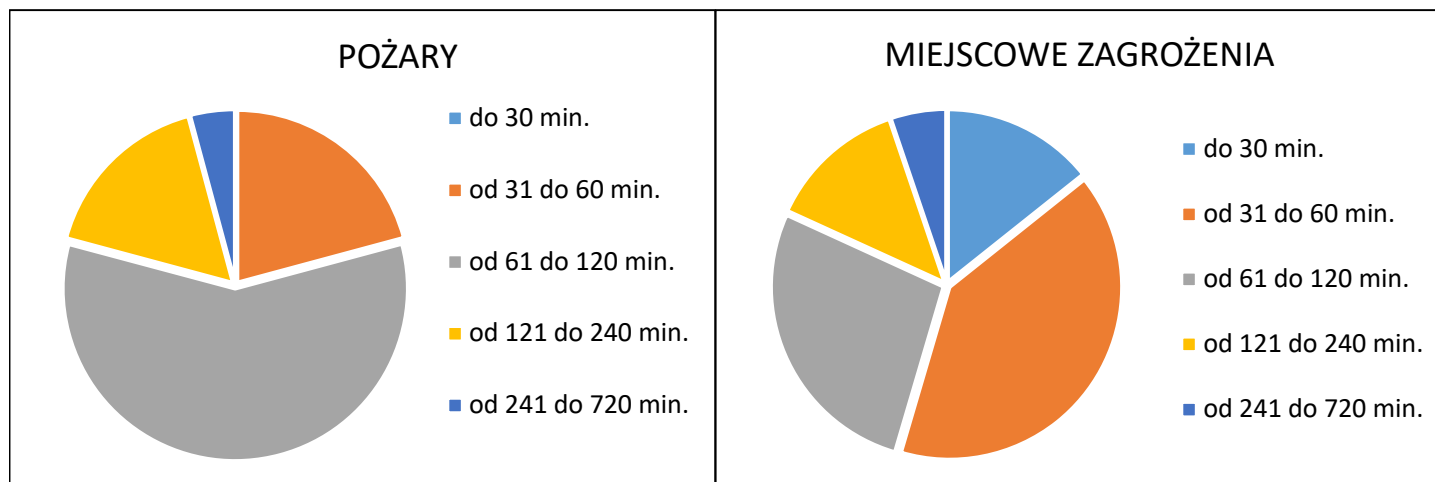
## 3. ILOŚĆ ZDARZEŃ WG MIAST/GMIN

Miejscowość	AF	MZ	P	Suma końcowa
Baranów Sandomierski	4	12	3	19
Dąbrowica		8	1	9
Durdy		3	2	5
Dymitrów Duży		5	1	6
Dymitrów Mały	1			1
Kaczaki		1	2	3
Knapy		3	3	6
Marki		2		2
Siedleszczany		5		5
Skopanie		12	5	17
Suchorzów		11	1	12
Ślężaki		7	3	10
Wola Baranowska		8	3	11
<b>Suma końcowa</b>	<b>5</b>	<b>77</b>	<b>24</b>	<b>106</b>

## 4. UDZIAŁ SIŁ I ŚRODKÓW W ZDARZENIACH



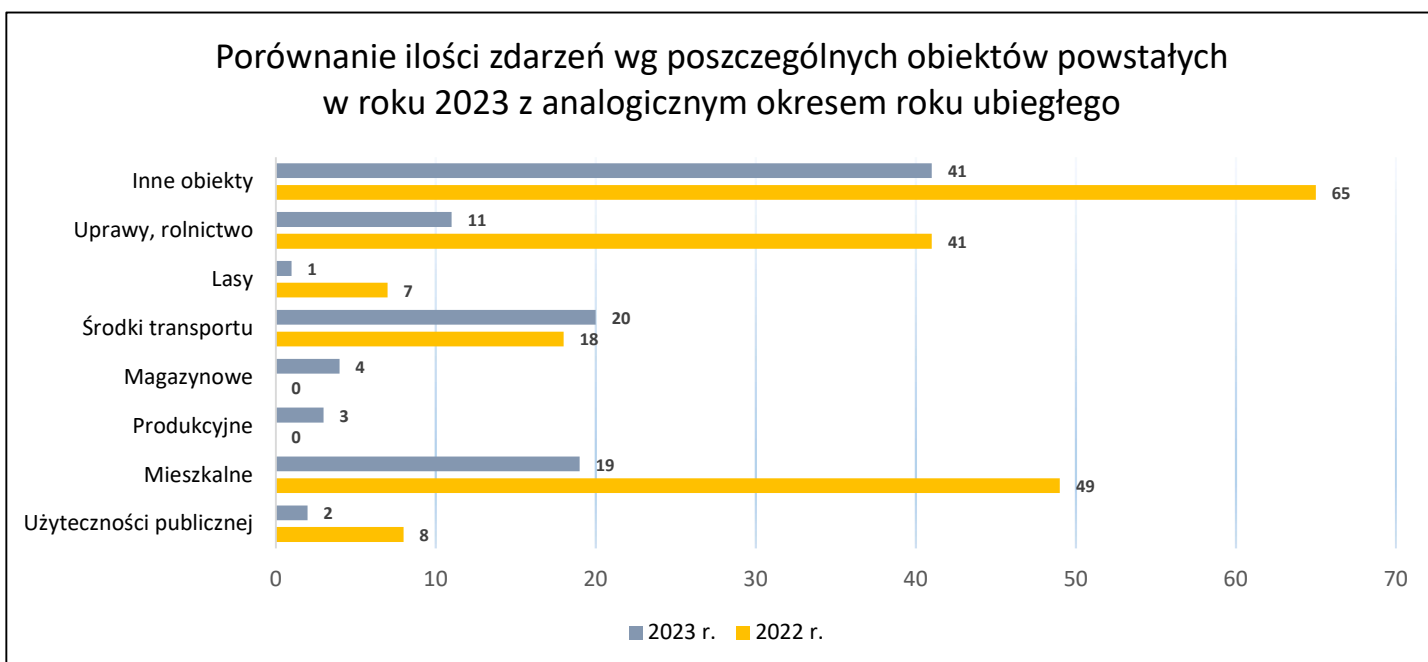
## 5. ŚREDNI CZAS TRWANIA AKCJI RATOWNICZO-GAŚNICZYCH



## 6. ILOŚĆ ZDARZEŃ WG POSZCZEGÓLNYCH DZIAŁÓW

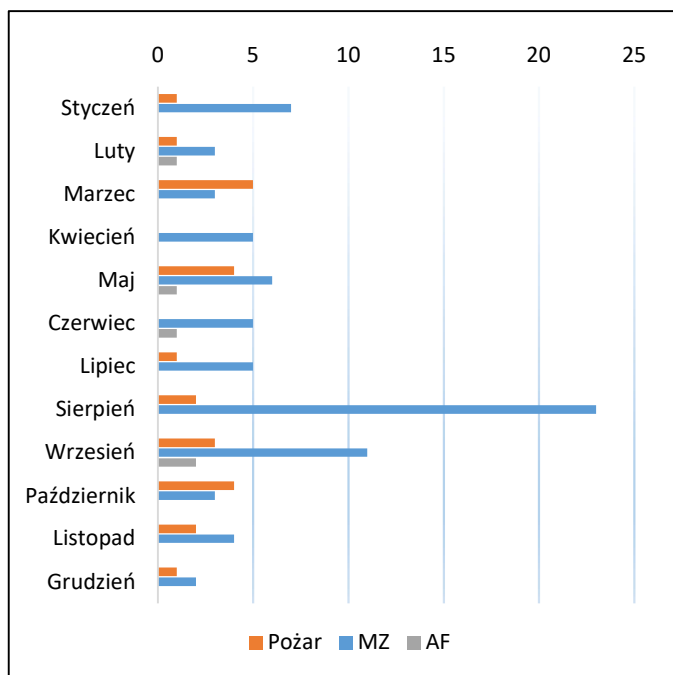
Dział	Ilość zdarzeń				Ogółem		Różnica
	Pożary		Miejscowe zagrożenia		2022 r.	2023 r.	
	2022 r.	2023 r.	2022 r.	2023 r.			
Użyteczności publicznej	1	3	68	34	69	37	-32
Mieszkalne	57	43	311	280	368	323	-45
Produkcyjne	6	4	8	11	14	15	1
Magazynowe	2	5	4	1	6	6	0
Środki transportu	8	17	140	135	148	152	4
Lasy	37	7	2	4	39	11	-28
Uprawy, rolnictwo	305	122	27	7	332	129	-203
Inne obiekty	59	37	252	238	311	275	-36

Porównanie ilości zdarzeń wg poszczególnych obiektów powstałych w roku 2023 z analogicznym okresem roku ubiegłego



## 7. ZESTAWIENIE ILOŚCI ZDARZEŃ W 2023 R. WG MIESIĘCY

Miesiąc	Pożar	MZ	AF	RAZEM
Styczeń	1	7	0	<b>8</b>
Luty	1	3	1	<b>5</b>
Marzec	5	3	0	<b>8</b>
Kwiecień	0	5	0	<b>5</b>
Maj	4	6	1	<b>11</b>
Czerwiec	0	5	1	<b>6</b>
Lipiec	1	5	0	<b>6</b>
Sierpień	2	23	0	<b>25</b>
Wrzesień	3	11	2	<b>16</b>
Październik	4	3	0	<b>7</b>
Listopad	2	4	0	<b>6</b>
Grudzień	1	2	0	<b>3</b>



## 8. PRZYCZYNY POWSTANIA POŻARÓW

NOD przy posługiwaniu się ogniem otwartym, w tym papierosy, zapałki	14
NON przy posługiwaniu się ogniem otwartym, w tym papierosy, zapałki	1
Wady urządzeń i instalacji elektrycznych	3
Nieprawidłowa eksploatacja urządzeń ogrzewczych na paliwo stałe	1
Samozapalenia biologiczne	1
Wady konstrukcji budowlanych	1
Podpalenia (umyślne) w tym akty terroru	1
Inne przyczyny	13
Nieustalone	1

Statystyka sporządzona na dzień 31.12.2023 r.  
opracował: kpt. Przemysław Myszka