



ZINTEGROWANY SYSTEM ROLNICZEJ INFORMACJI RYNKOWEJ

(podstawa prawna: ustawa z dnia 30 marca 2001 r. o rolniczych badaniach rynkowych
Dz. U. Nr 42, poz. 471, z późn. zm.)

PRZEGLĄD RYNKÓW ROLNYCH - informacja syntetyczna -

NR 13/2024

05.04.2024r.

Notowania za okres: 25-31.03.2024 r.

Informacja tygodniowa dotycząca aktualnych cen na podstawowych rynkach rolnych.

Informacje zamieszczane w niniejszym raporcie przekazywane są przez podmioty włączone do Zintegrowanego Systemu Rolniczej Informacji Rynkowej (ZSRIR).

Podstawy prawne:

- ustawa z dnia 30 marca 2001 r. o rolniczych badaniach rynkowych (Dz.U. 2015, poz. 1160 – tekst jednolity);
- rozporządzenie Ministra Rolnictwa i Rozwoju Wsi z dnia 8 marca 2021 r. w sprawie zbieranych danych rynkowych (Dz. U. z 2021 r., poz. 589).

RYNEK MIĘSA WIEPRZOWEGO

Sygnaly z rynku:

... nieznaczny wzrost ceny zakupu żywca wieprzowego w porównaniu do poprzedniego tygodnia...

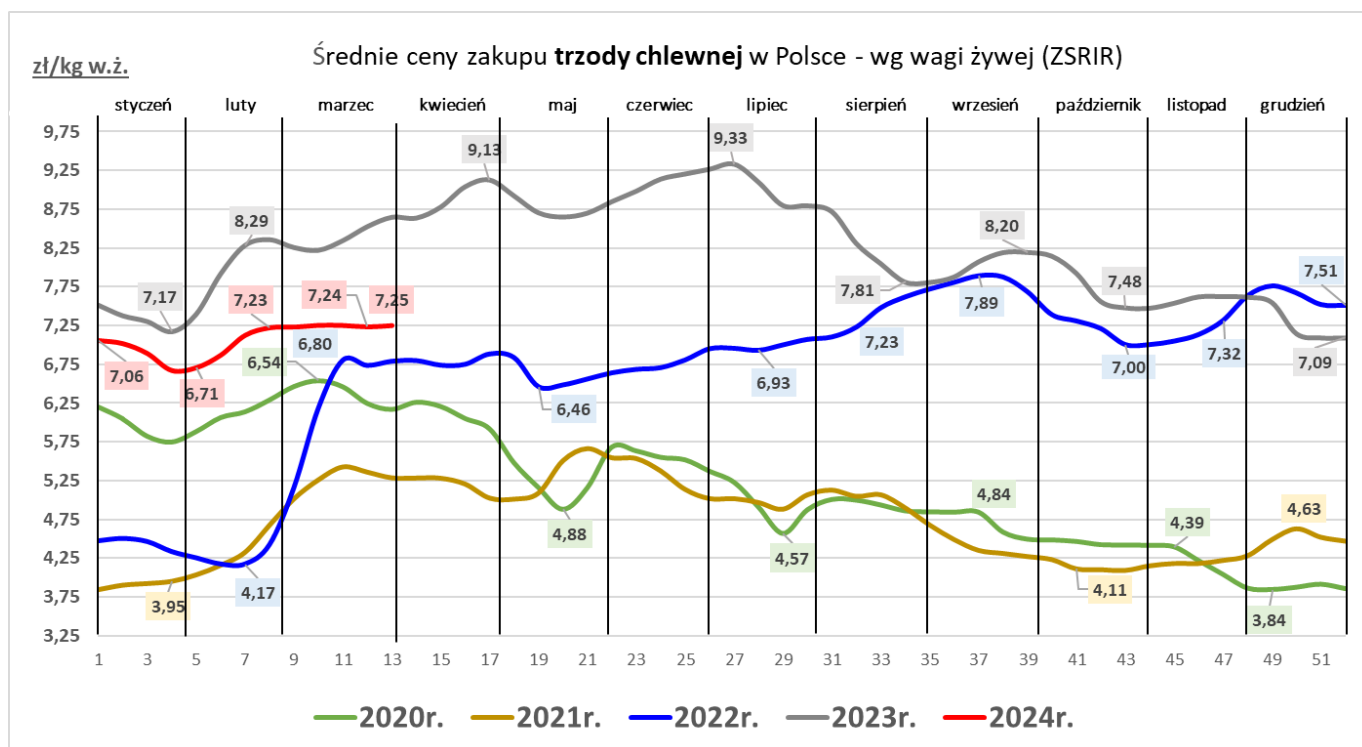
... nieznaczny spadek ceny sprzedaży półtuszy wieprzowych w zakładach mięsnych w stosunku do poprzedniego tygodnia ...

Średnie ceny zakupu tuczników wg klasyfikacji EUROP [wg mpc*]

Towar	CENA [zł/tonę]					OBROTY	
	31.03.2024	24.03.2024	02.04.2023	Zmiana tyg.	Zmiana roczna	Zmiana tyg.	Zmiana roczna
Klasa S	9 409	9 392	11 186	0,2%	-15,9%	↓	↓
Klasa E	9 313	9 292	11 091	0,2%	-16,0%	↓	↓
Klasa U	9 006	8 973	10 765	0,4%	-16,3%	↓	↓
Klasa R	8 660	8 653	10 428	0,1%	-17,0%	↓	↓
Klasa O	7 825	7 853	9 474	-0,4%	-17,4%	↓	↓
Klasa P	*	*	*	*	*	↔	↔
Klasa S-P	9 301	9 280	11 088	0,2%	-16,1%	↓	↓

*mpc - masa poubojowa ciepła

* - niewystarczająca ilość danych do prezentacji



RYNEK MIĘSA WOŁOWEGO

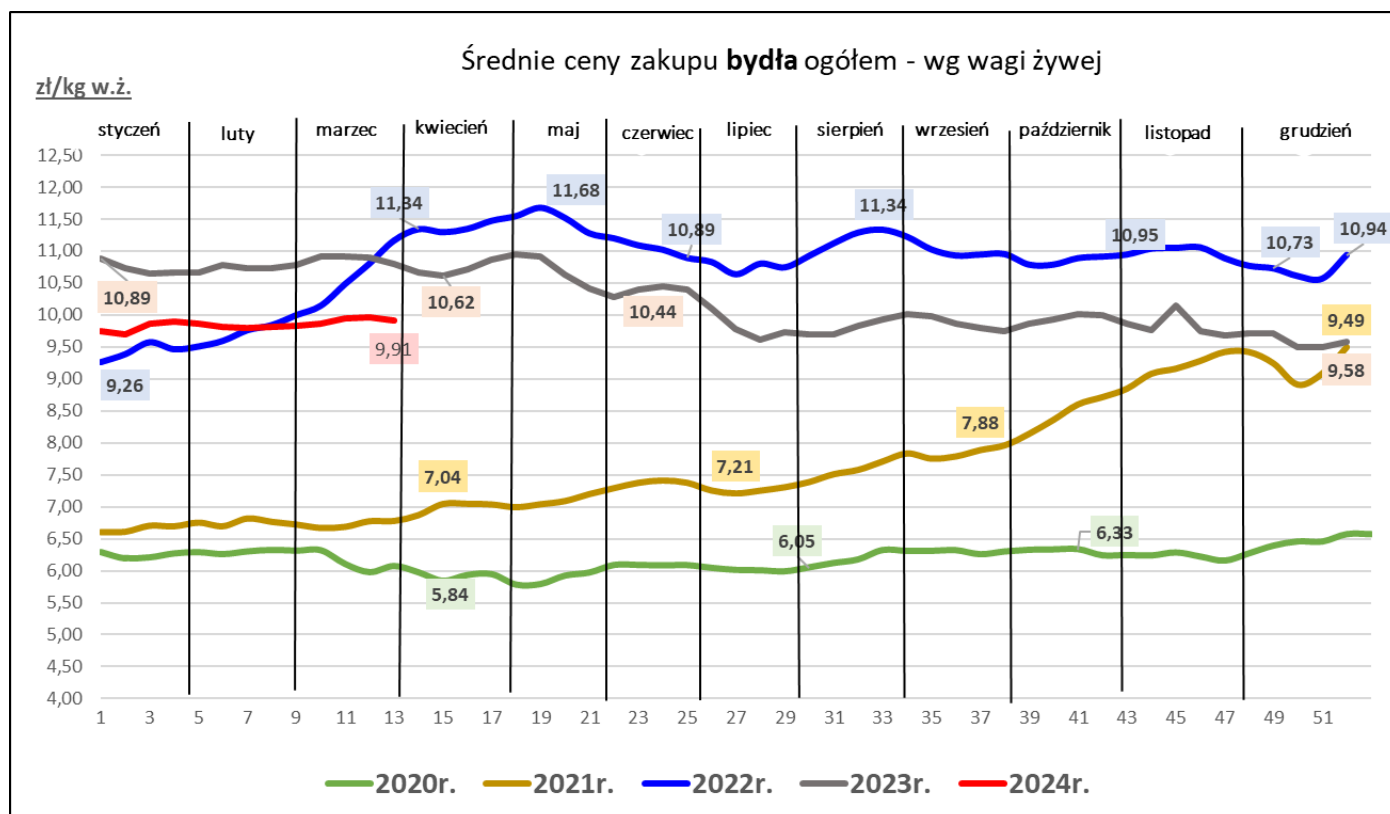
Sygnaly z rynku:

... nieznaczny spadek ceny zakupu bydła w ubojniach ...

... spadek ubojów bydła w ubojniach ...

Średnie ceny zakupu bydła rzeźnego w ubojniach [wg mpc*]

Towar	CENA [zł/kg]					OBROTY	
	31.03.2024	24.03.2024	02.04.2023	Zmiana tyg.	Zmiana roczna	Zmiana tyg.	Zmiana roczna
Bydło ogółem	19,13	19,22	20,86	-0,5%	-8,3%	↓	↓
Bydło 8-12 m-cy [Z]	19,83	18,92	21,08	4,8%	-6,0%	↓	↓
Byki 12-24 m-ce [A]	20,40	20,42	21,86	-0,1%	-6,7%	↓	↓
Byki >24 m-cy [B]	20,21	20,19	21,65	0,1%	-6,6%	↓	↓
Krowy [D]	16,86	16,79	18,39	0,4%	-8,3%	↓	↓
Jałówki > 12 m-cy [E]	20,32	20,35	22,06	-0,1%	-7,9%	↓	↓

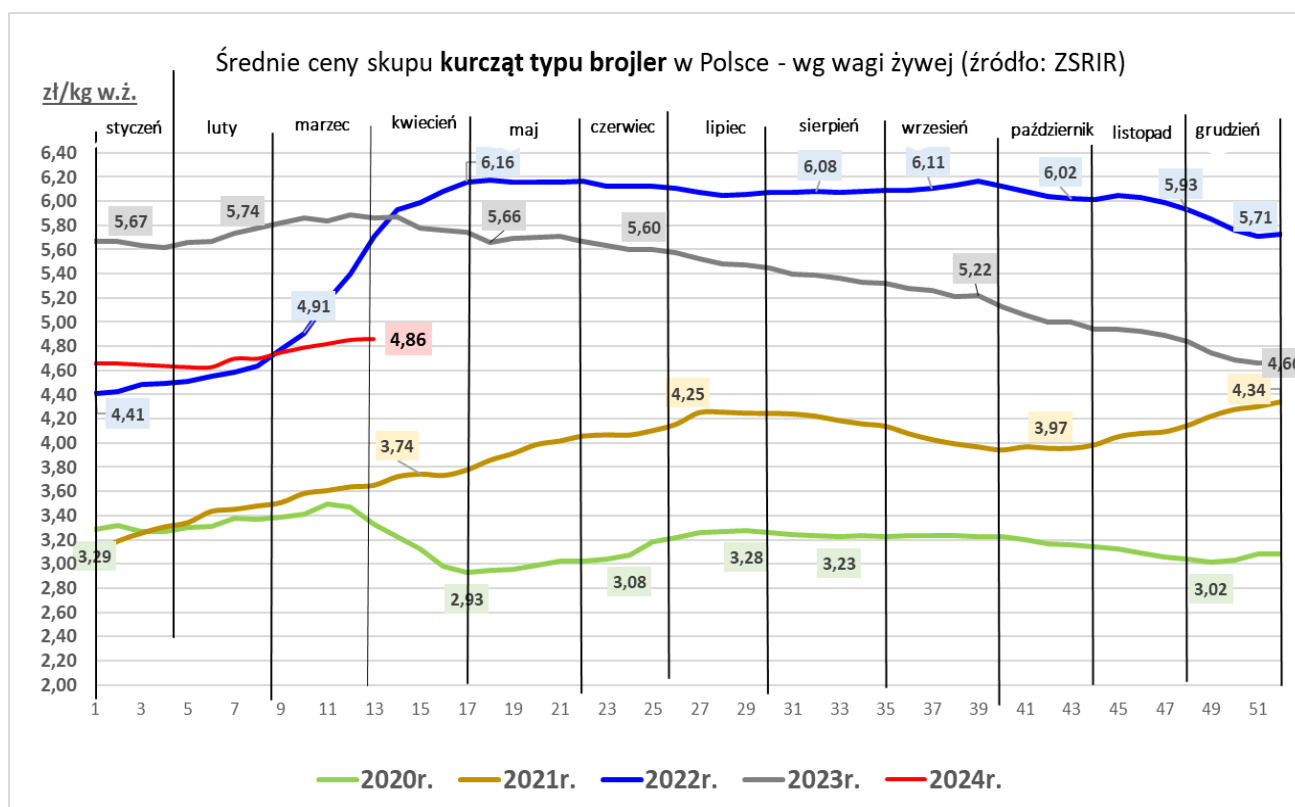


RYNEK MIĘSA DROBIOWEGO

Sygnaly z rynku

- ...spadek ceny skupu kaczki i indyków...
- ...wzrost cen sprzedaży mięsa z kurczaka.....
- ...wzrost cen sprzedaży mięsa z indyka...

Towar	CENA [zł/kg]					OBROTY	
	31.03.2024	24.03.2024	02.04.2023	Zmiana tyg.	Zmiana roczna	Zmiana tyg.	Zmiana roczna
skup							
Kurczęta typu brojler	4,86	4,85	5,87	0,2%	-17,2%	↑	↓
Indory	6,20	6,22	8,72	-0,3%	-28,9%	↓	↓
Indyczki	6,17	6,22	9,05	-0,7%	-31,8%	↓	↓
Kaczki typu brojler	5,99	6,07	7,70	-1,3%	-22,2%	↑	↓
Tuszki kurcząt patroszonych 65% bez szyji	9,69	9,70	9,75	-0,1%	-0,6%	↓	↔
Tuszki kurcząt patroszonych 65% z szyjami	8,24	8,25	9,17	0,0%	-10,1%	↓	↓
Ćwiartki z kurczaka	6,72	6,63	7,66	1,4%	-12,3%	↑	↑
Filety z piersi kurczaka	17,75	17,51	19,08	1,4%	-7,0%	↓	↓
Filety z piersi indyka	18,54	18,37	24,28	0,9%	-23,6%	↓	↓
Skrzydła z indyka	8,30	8,39	10,76	-1,0%	-22,8%	↓	↓
Udźce z indyka	11,90	11,28	16,84	5,5%	-29,4%	↓	↓
Podudzia z indyka	7,59	7,07	10,44	7,2%	-27,3%	↓	↓



RYNEK JAJ SPOŻYWCZYCH

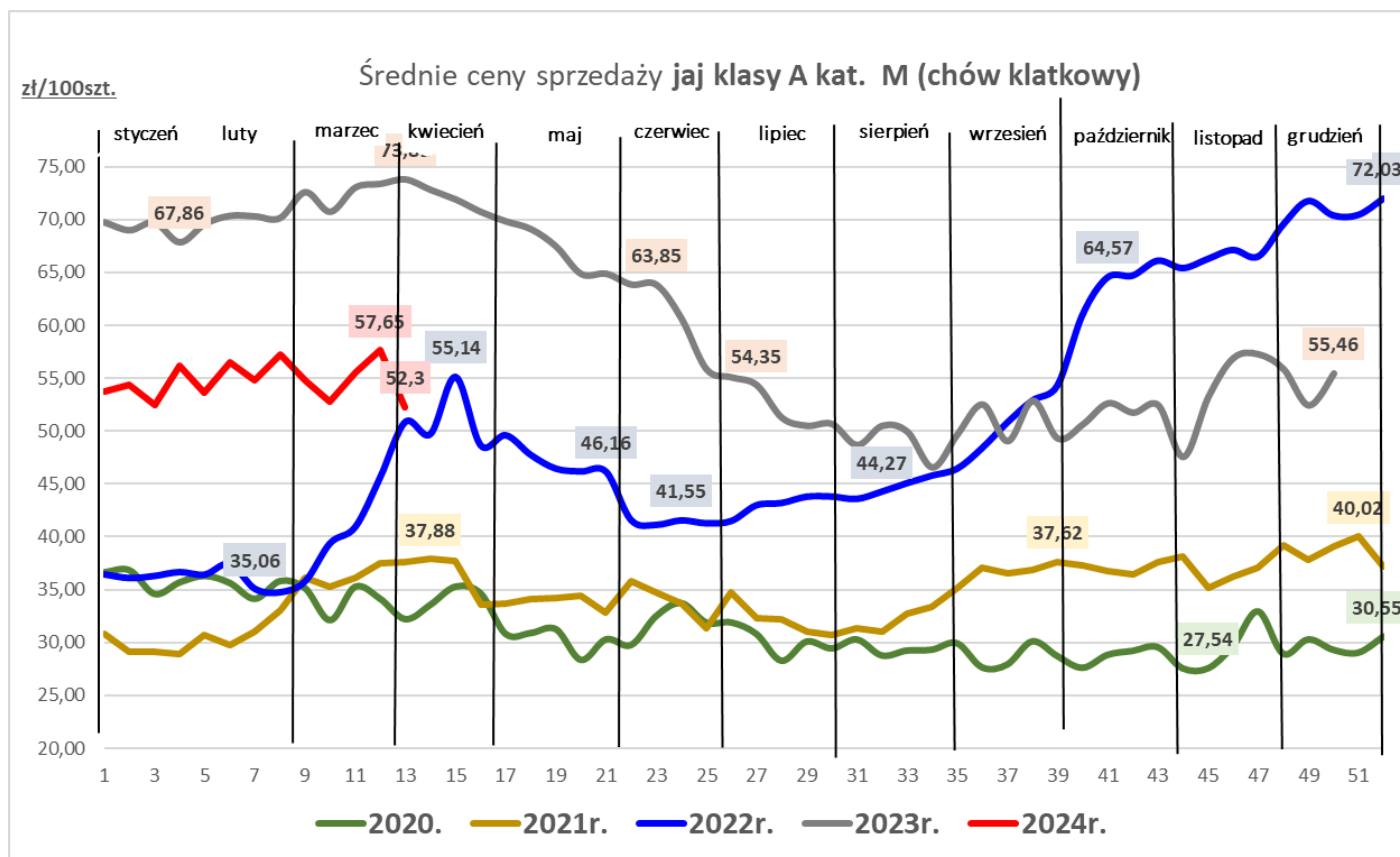
Sygnaly z rynku:

... wzrost cen sprzedaży jaj spożywczych w klasie wagowej L ...

... spadek cen sprzedaży jaj w obu klasach wagowych w porównaniu do ubiegłego roku ...

Średnie ceny sprzedaży jaj spożywczych w klasie A (chów klatkowy)

Kategorie	CENA [zł/100szt.]				OBROTY		
	31.03.2024	24.03.2024	02.04.2023	Zmiana tyg.	Zmiana roczna	Zmiana tyg.	Zmiana roczna
L	66,08	64,50	82,50	2,4%	-19,9%	↓	↔
M	52,30	57,65	73,81	-9,3%	-29,1%	↓	↑



RYNEK PRODUKTÓW MLECZARSKICH

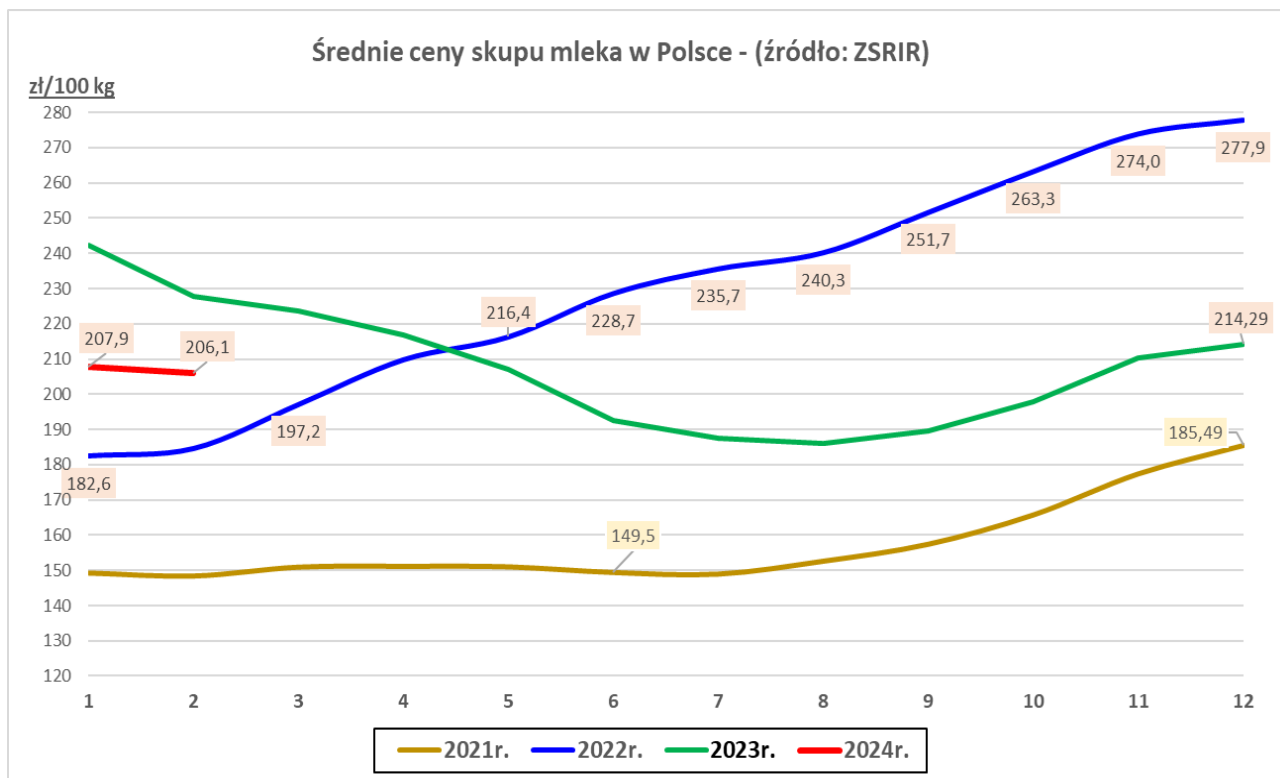
Sygnaly z rynku:

- 1 ...spadek ceny sprzedaży odtuszczonego mleka w proszku...
- 2 ...spadek cen sprzedaży masła...
- 3 ...spadek cen sprzedaży większości gatunków serów dojrzewających...

Towar	CENA [zł/100kg]				OBROTY		
	luty 2024	styczeń 2024	luty 2023	Zmiana miesięczna	Zmiana roczna	Zmiana miesięczna	Zmiana roczna
Mleko surowe	206,1	207,9	227,9	-0,9%	-9,6%	↑	↑

Średnie ceny sprzedaży wybranych produktów mleczarskich

Towar	CENA [zł/100kg]				OBROTY		
	31.03.2024	24.03.2024	02.04.2023	Zmiana tyg.	Zmiana roczna	Zmiana tyg.	Zmiana roczna
Odtuszczone mleko w proszku	1085	1116	1 204	-2,8%	-9,9%	↑	↓
Masło w blokach	2 408	2 452	2 208	-1,8%	9,1%	↓	↓
Masło konfekcjonowane	2 485	2 504	2 243	-0,8%	10,8%	↓	↓
Ser EDAMSKI	1 908	1 984	2 279	-3,8%	-16,3%	↑	↔
Ser GOUDA	2 033	2 077	2 366	-2,1%	-14,1%	↑	↓



RYNEK ZBÓŻ

...niewielki wzrost cen zakupu pszenicy konsumpcyjnej oraz kukurydzy w przedsiębiorstwach...

...spadek ceny sprzedaży mąki pszennej piekarniczej...

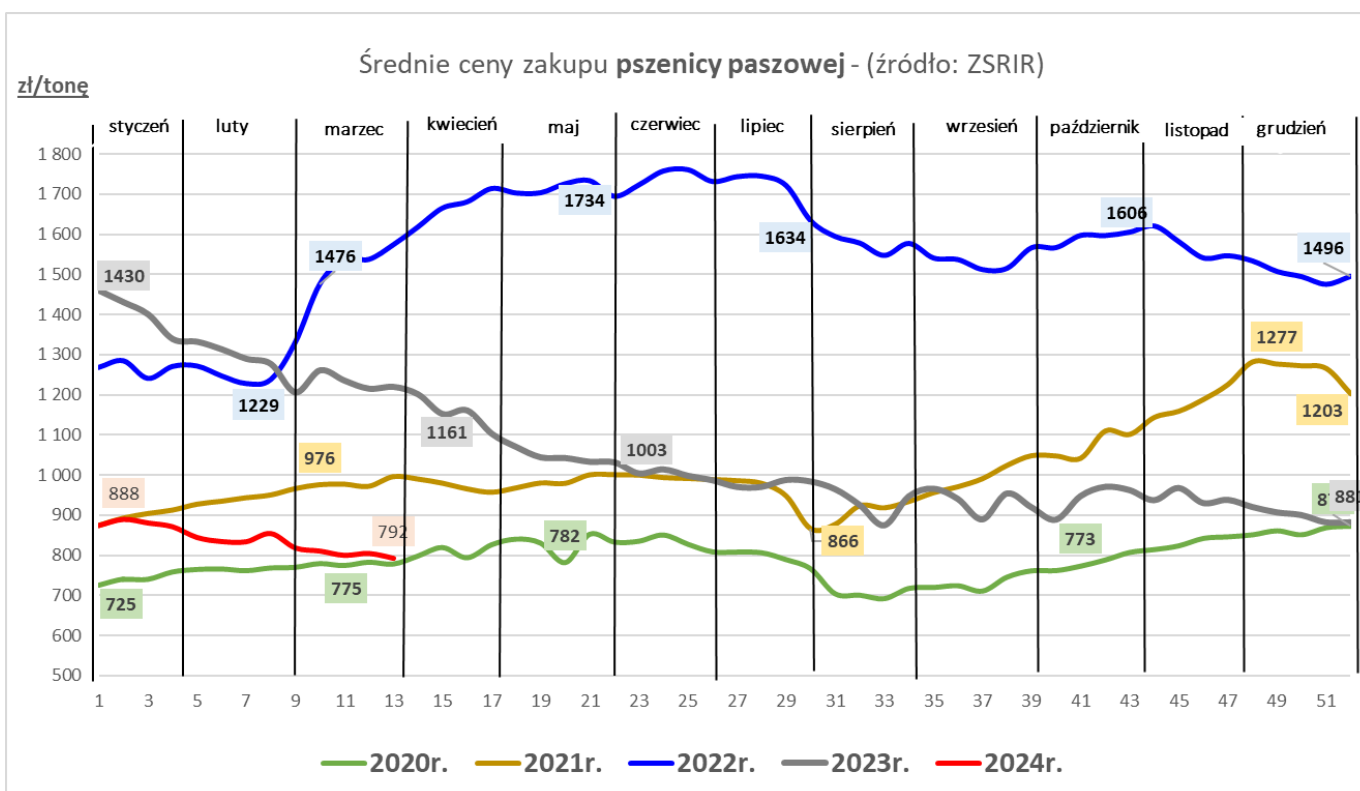
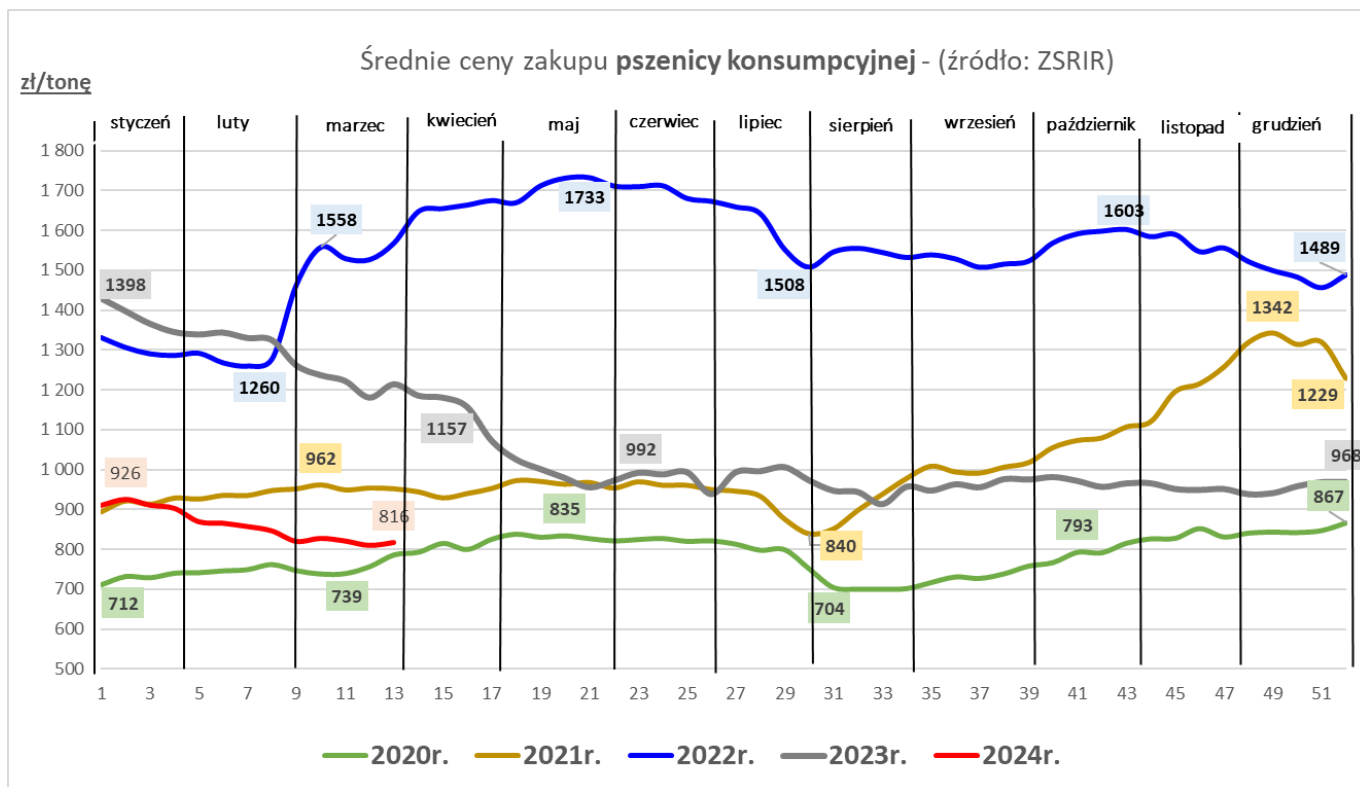
...niewielki spadek ceny sprzedaży otręb pszennych...

Średnie ceny zakupu zbóż

Towar	CENA [zł/tonę]					OBROTY	
	31.03.2024	24.03.2024	02.04.2023	Zmiana tyg.	Zmiana roczna	Zmiana tyg.	Zmiana roczna
Pszenica konsumpcyjna	816	809	1 214	0,9%	-32,8%	↓	↓
Pszenica paszowa	792	804	1 219	-1,5%	-35,0%	↓	↓
Żyto konsumpcyjne	573	581	882	-1,3%	-35,0%	↓	↑
Żyto paszowe	566	612	919	-7,6%	-38,4%	↑	↑
Jęczmień paszowy	711	694	992	2,6%	-28,3%	↓	↑
Kukurydza paszowa	729	722	1 190	0,9%	-38,7%	↓	↓
Pszenżyto paszowe	642	651	1 032	-1,3%	-37,7%	↑	↑

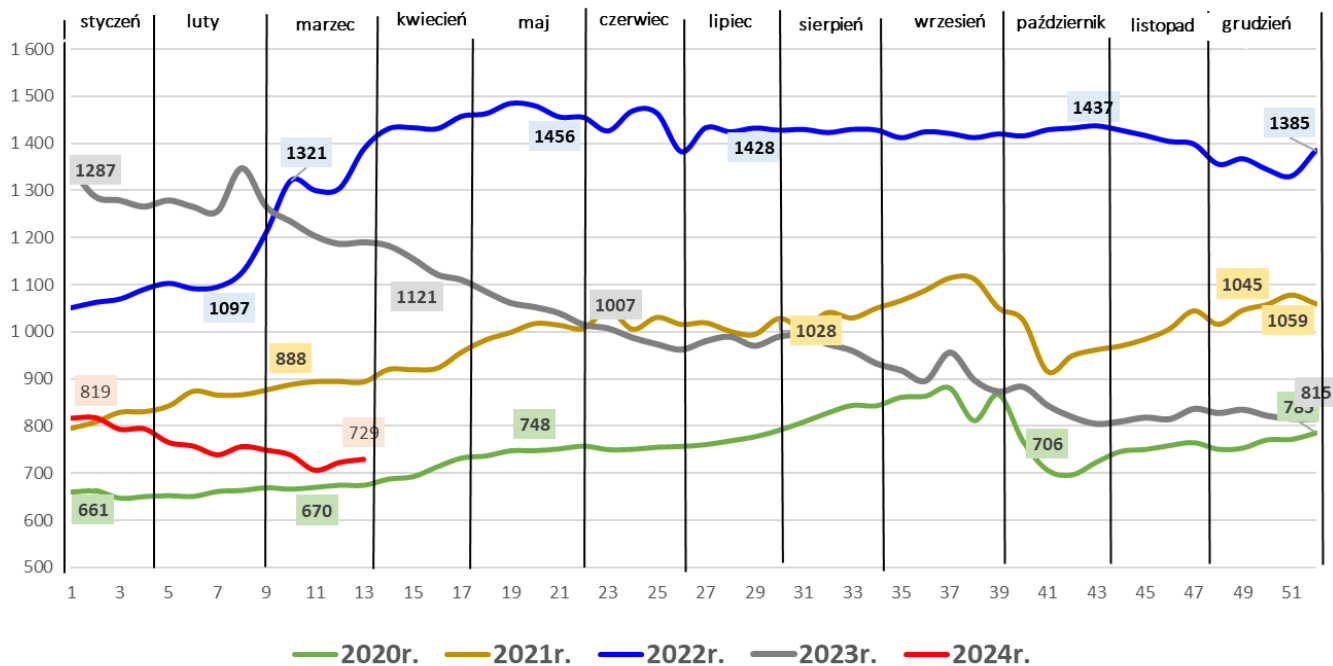
Średnie ceny sprzedaży mąki i otręb

Towar	CENA [zł/tonę]					OBROTY	
	31.03.2024	24.03.2024	02.04.2023	Zmiana tyg.	Zmiana roczna	Zmiana tyg.	Zmiana roczna
Mąka pszenna piekarnicza	1 379	1 400	1 895	-1,5%	-27,2%	↑	↓
Otręby pszenne (luzem)	436	438	842	-0,5%	-48,3%	↑	↑



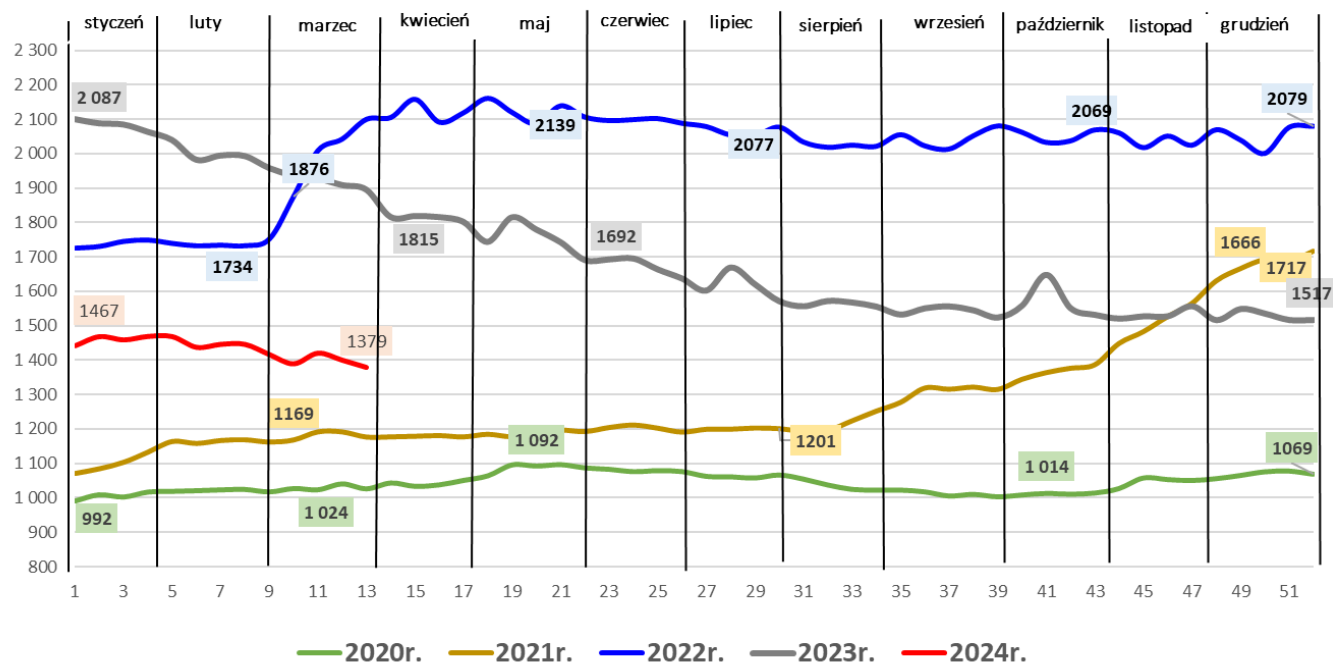
Średnie ceny zakupu kukurydzy - (źródło: ZSRIR)

zł/tonę



Średnie ceny sprzedaży maki pszennej piekarniczej - (źródło: ZSRIR)

zł/tonę



RYNEK ROŚLIN OLEISTYCH

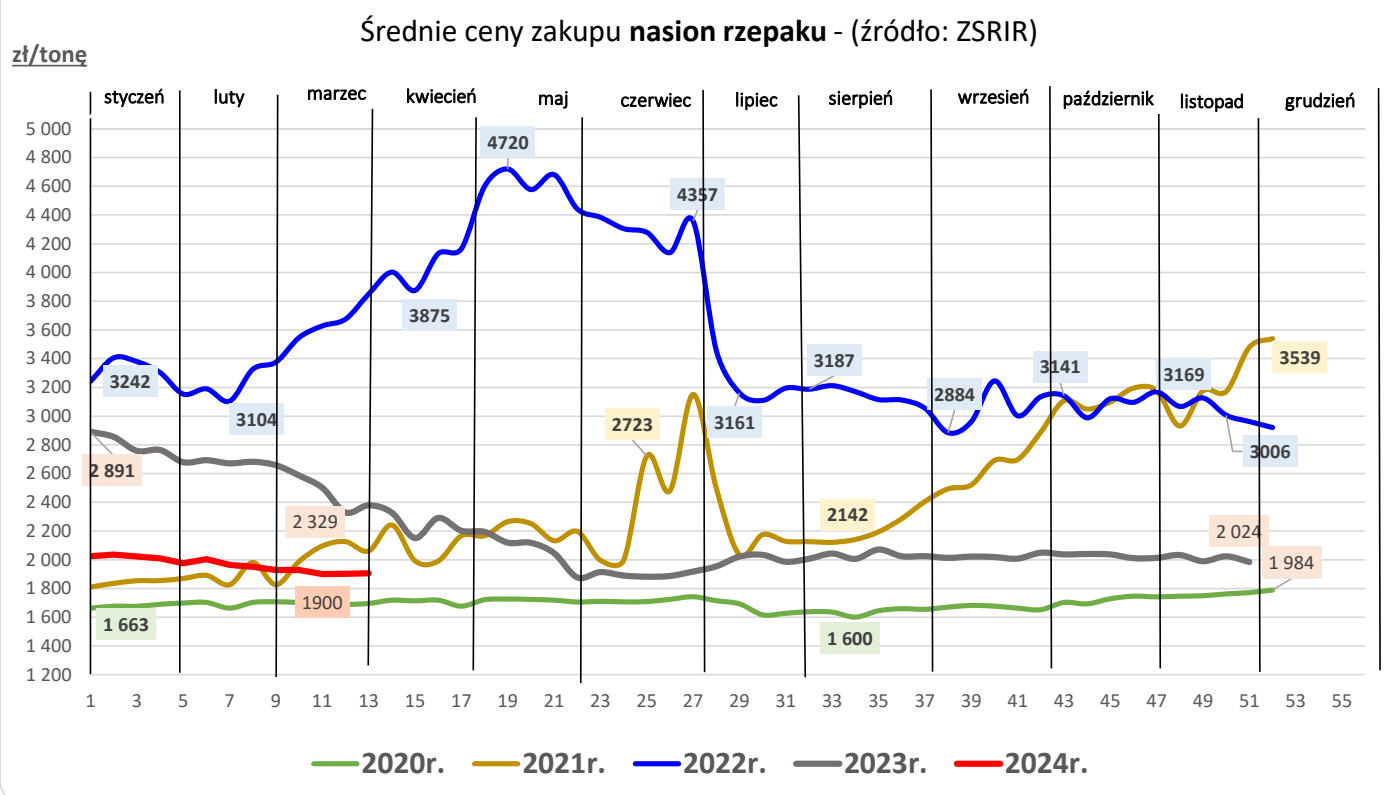
Rynek roślin oleistych

Sygnaly z rynku:

- 1 ... minimalny wzrost ceny zakupu nasion rzepaku i śruty rzepakowej ...
- 2 ... niewielki spadek ceny sprzedaży oleju rzepakowego ...

Średnie ceny zakupu nasion rzepaku, sprzedaży oleju rzepakowego oraz śruty rzepakowej

Towar	CENA [zł/tonę]					OBROTY		
	2024-03-31	2024-03-24	2023-04-02	Zmiana tyg.	Zmiana roczna	Zmiana tyg.	Zmiana roczna	
Rzepak - nasiona	1 906	1 902	2 379	0,2%	-19,9%	↑	↓	
Olej rzepakowy rafinowany	4 500	4 549	7 307	-1,1%	-38,4%	↓	↓	
Śruta rzepakowa	1 171	1 169	1 583	0,2%	-26,0%	↑	↑	



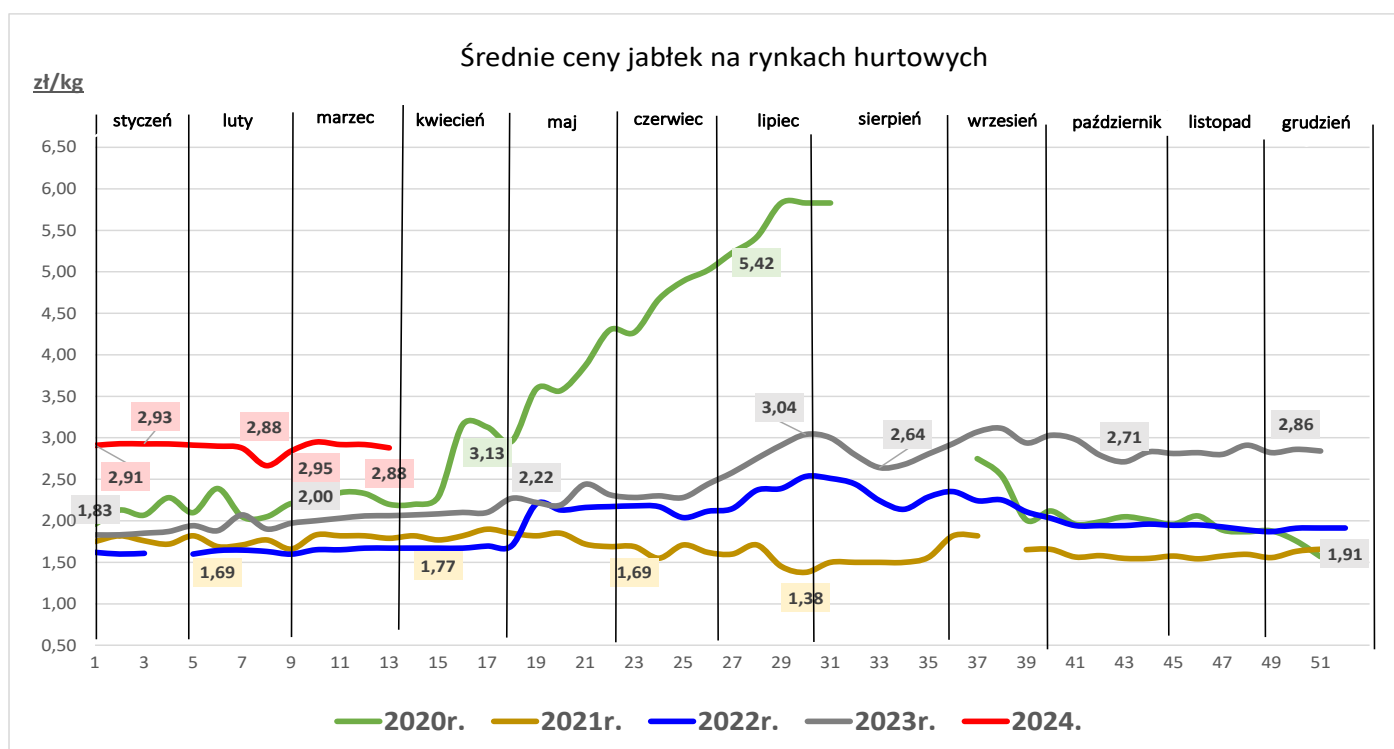
RYNEK OWOCÓW I WARZYW

Rynek owoców i warzyw świeżych

Sygnaly z rynku:

- 1 ...jabłka są znacznie droższe w porównaniu do ubiegłego roku....
- 2 ...znaczny wzrost ceny marchwi, pietruszki i ziemniaków do ubiegłego roku...

Towar	CENA [zł/kg]				
	2024-04-04	2024-03-28	2023-04-06	Zmiana tygodniowa	Zmiana roczna
Gruszki (kraj)	5,21	5,43	5,31	-4,1%	-2,0%
Jabłka deserowe (kraj)	2,88	2,92	2,06	-1,4%	39,8%
Banany (import)	5,42	5,52	6,38	-1,8%	-15,0%
Cytryny (import)	6,42	6,29	7,08	2,1%	-9,4%
Winogrona (import)	19,07	17,24	16,49	10,6%	15,6%
Cebula biała (kraj)	2,43	2,53	4,76	-4,3%	-49,0%
Kapusta biała (kraj)	1,79	1,84	1,58	-2,8%	13,2%
Marchew (kraj)	2,81	2,68	3,48	5,1%	-19,2%
Pietruszka (kraj)	6,83	7,01	6,20	-2,6%	10,2%
Pomidory malinowe	18,37	19,19	20,33	-4,3%	-9,7%
Selery (kraj)	3,73	3,79	3,87	-1,8%	-3,7%
Ziemniaki (kraj)	1,88	1,84	1,28	2,1%	46,7%



RYNEK CUKRU

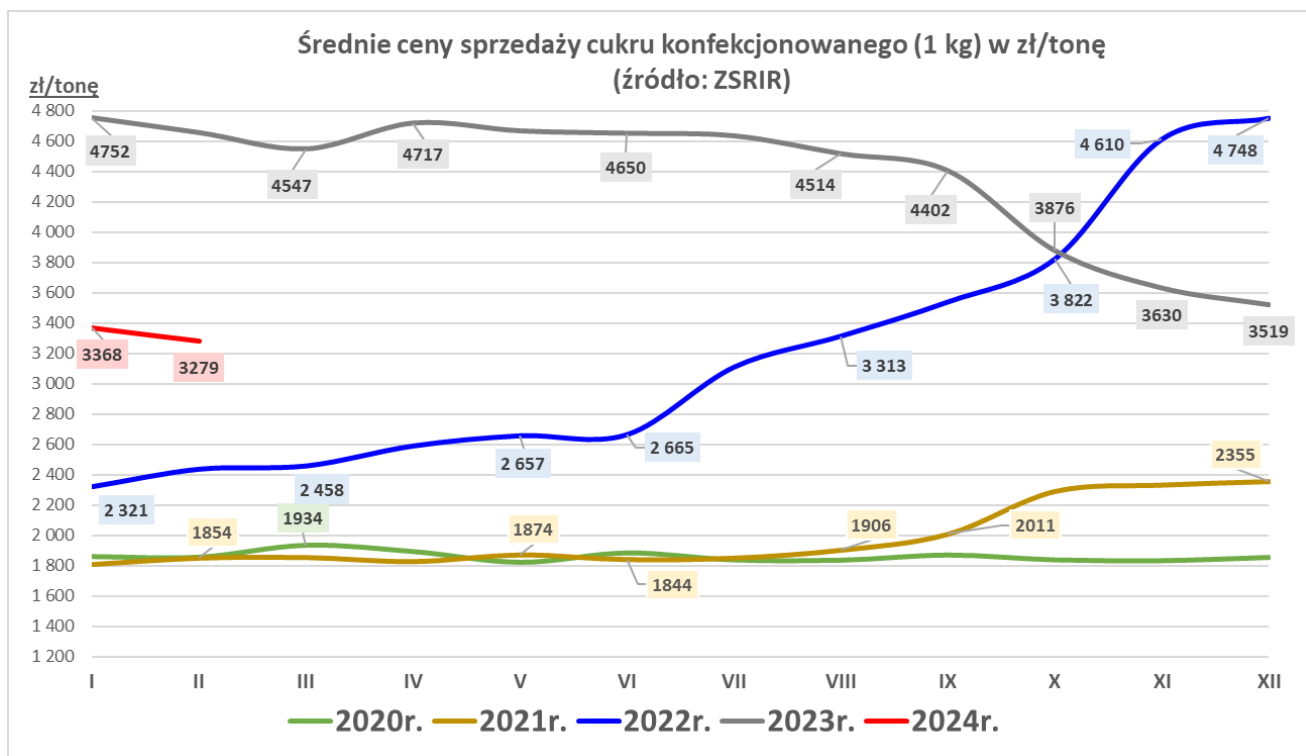
Sygnaly z rynku:

... dalszy spadek ceny sprzedaży cukru białego konfekcjonowanego w porównaniu do poprzedniego miesiąca, roczny spadek...

... spadek wielkości sprzedaży cukru konfekcjonowanego w porównaniu do poprzedniego miesiąca, roczny wzrost...

Średnie ceny sprzedaży cukru białego konfekcjonowanego (w opakow. 1 kg) - rynek krajowy

Towar	CENA [zł/tonę]					OBROTY	
	luty 2024	styczeń 2024	luty 2023	Zmiana miesięczna	Zmiana roczna	Zmiana miesięczna	Zmiana roczna
Cukier (1 kg)	3 279	3 368	4 654	-2,6%	-29,5%	↓	↑



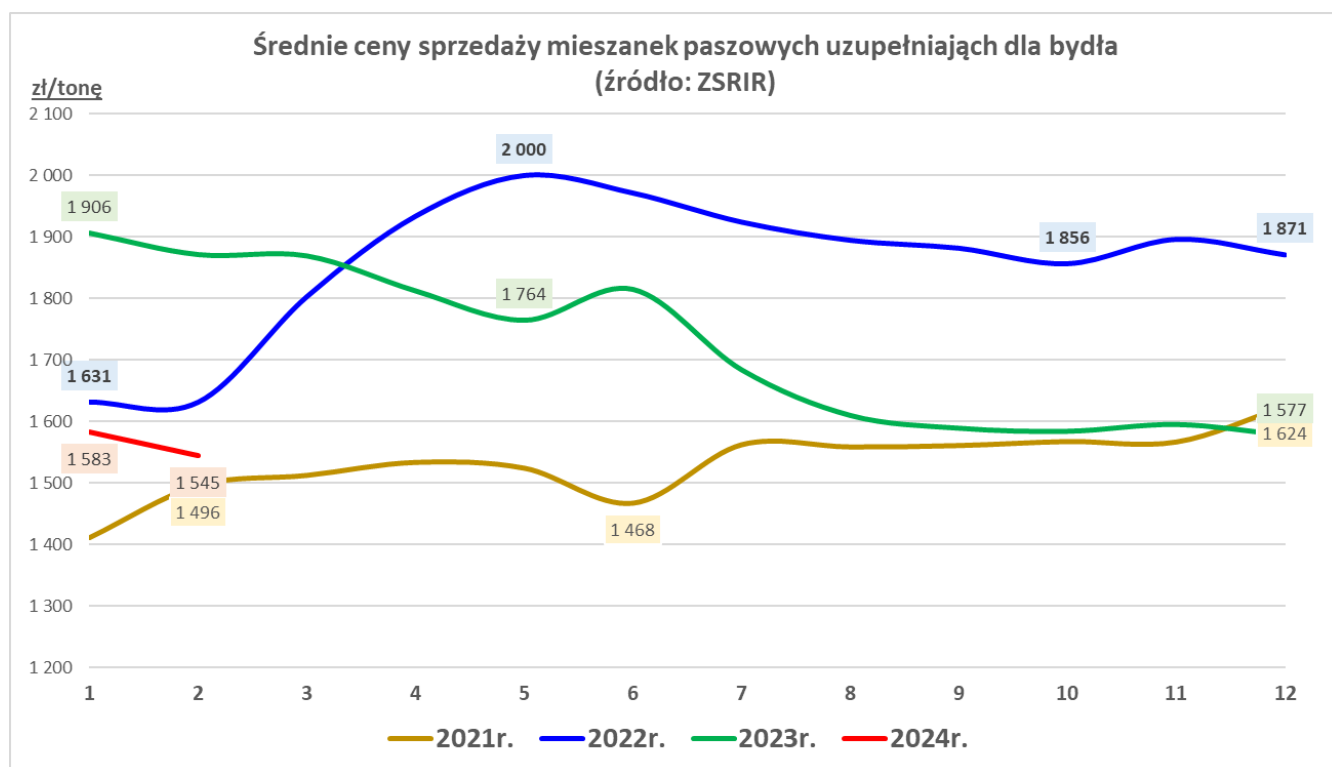
RYNEK PASZ

...spadek cen sprzedaży pasz...

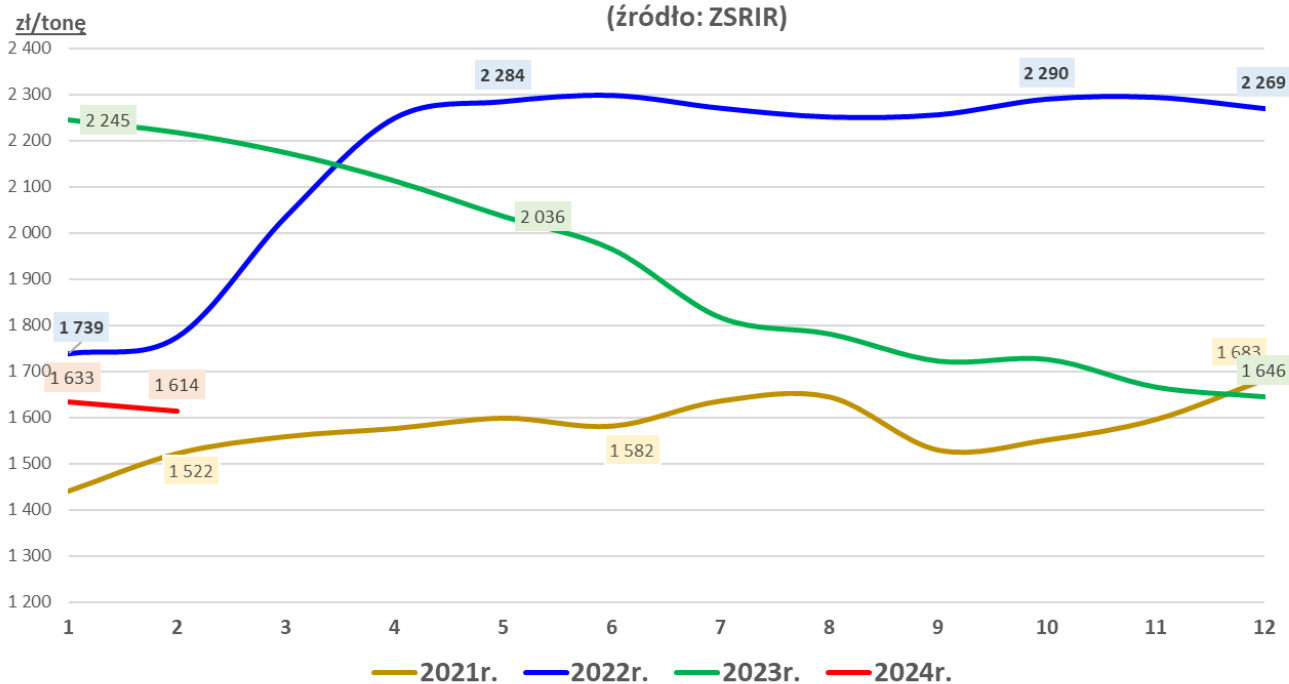
...spadek wielkości sprzedaży pasz...

Średnie ceny sprzedaży mieszanek paszowych pełnoporcjowych

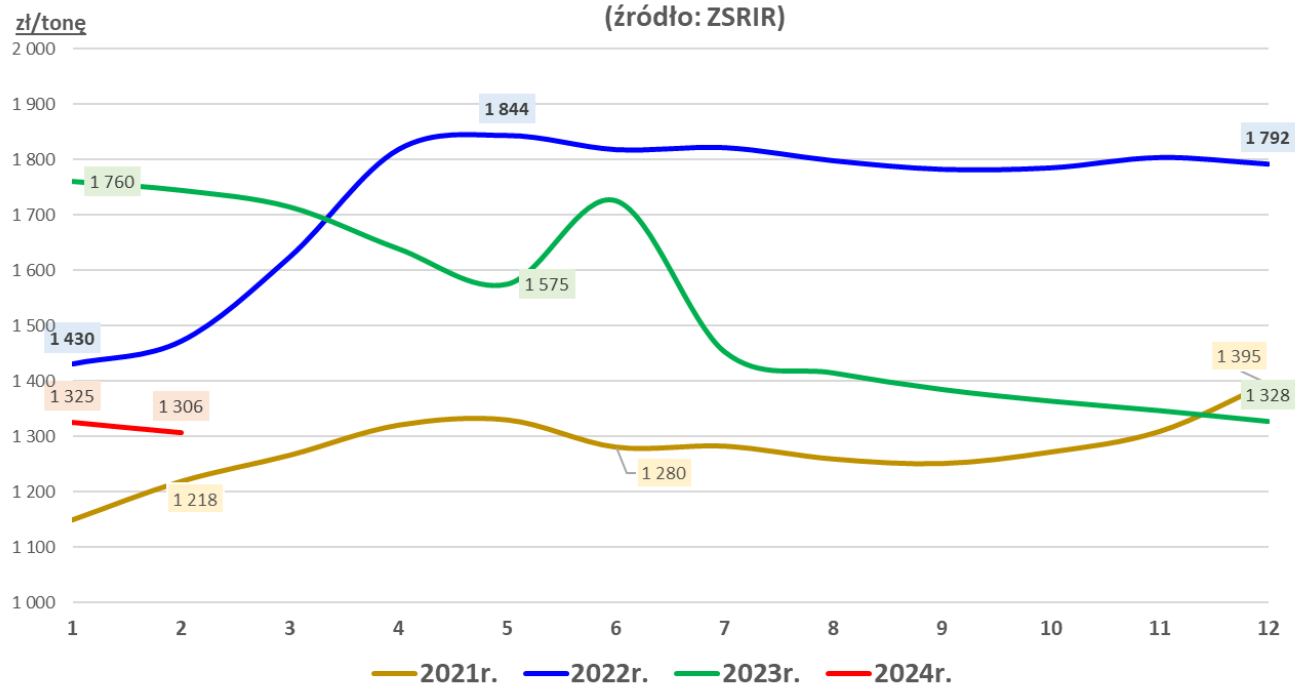
Przeznaczenie	CENA [zł/tonę]				OBROTY		
	luty 2024	styczeń 2024	luty 2023	Zmiana miesięczna	Zmiana roczna	Zmiana miesięczna	Zmiana roczna
Drób	1 614	1 633	2 217	-1,2%	-27,2%	↓	↑
Trzoda chlewna	1 306	1 325	1 748	-1,4%	-25,3%	↓	↓
Bydło (tylko MPU)	1 545	1 583	1 871	-2,4%	-17,4%	↓	↑



Średnie ceny sprzedaży mieszanek paszowych pełnoporcjowych dla drobiu (źródło: ZSRIR)



Średnie ceny sprzedaży mieszanek paszowych pełnoporcjowych dla trzody (źródło: ZSRIR)



RYNEK CHMIELU

Sygnaly z rynku:

- 1 ...spadek ceny skupu odmian goryczkowych, wzrost ceny skupu odmian aromatycznych...
- 2 ... spadek ilości skupionych szyszek chmielu...

Średnie ceny skupu szyszek chmielu w skupie kontraktacyjnym

Towar	CENA [zł/kg]				OBROTY			
	styczeń 2024	grudzień 2023	styczeń 2023	Zmiana miesięczna	Zmiana roczna	Zmiana miesięczna	Zmiana roczna	
Chmiel aromatyczny	20,54	20,20	21,83	1,7%	-5,9%	↓	↓	
Chmiel goryczkowy	19,65	21,31	21,25	-7,8%	-7,5%	↓	↓	

