

ZINTEGROWANY SYSTEM ROLNICZEJ INFORMACJI RYNKOWEJ

(podstawa prawna: ustawa z dnia 30 marca 2001 r. o rolniczych badaniach rynkowych -
Dz. U. Nr 42, poz. 471, z późn. zm.)

RYNEK MIĘSA DROBIOWEGO

NR 36/2022

15.09.2022 r.

Notowania za okres: 5-11.09.2022 r.

Biuletyn tygodniowy.

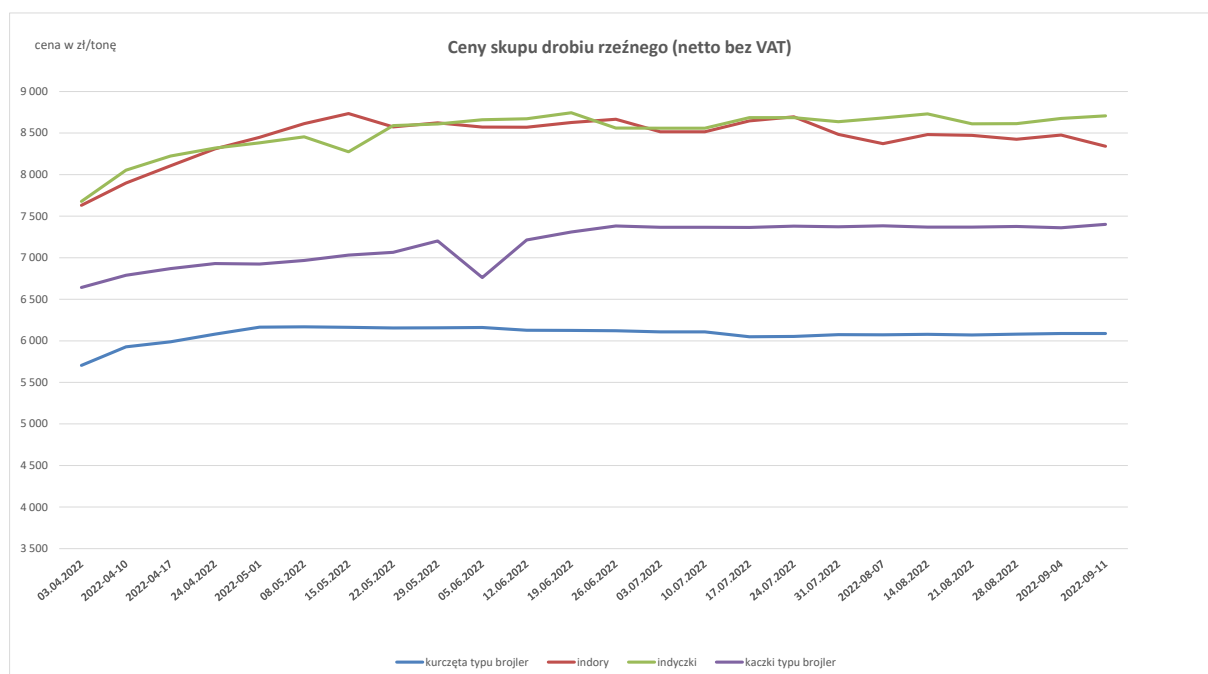
Informacje zamieszczane w niniejszym biuletynie przekazywane są przez podmioty włączone do Zintegrowanego Systemu Rolniczej Informacji Rynkowej (ZSRIR).

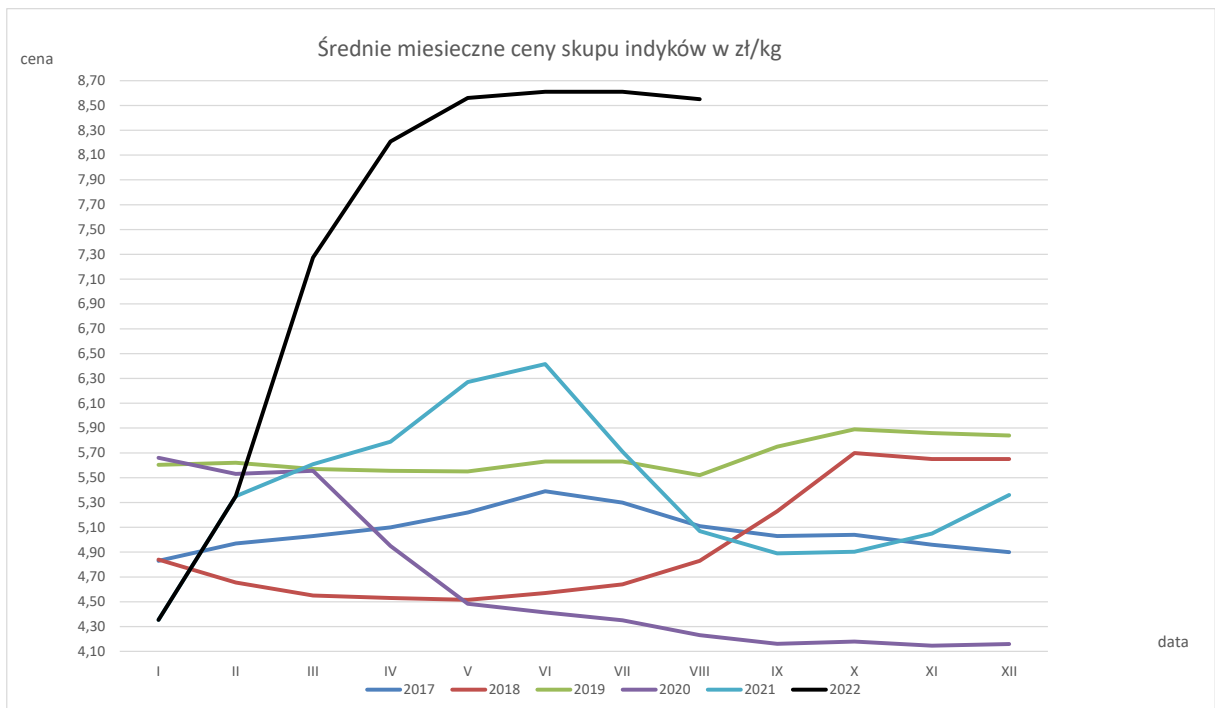
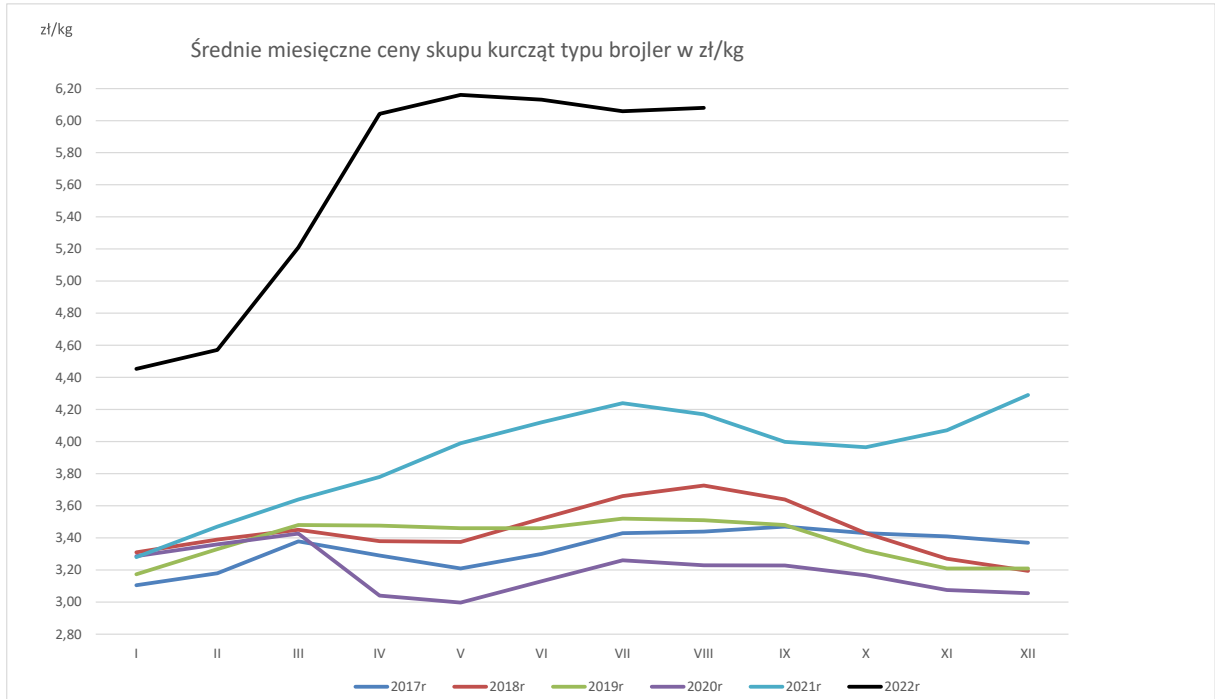
Spis treści:

1. Ceny skupu drobiu rzeźnego w rzeźniach i zakładach drobiarskich.....	3
1.1 Ceny skupu w ujęciu tygodniowym.....	3
1.2 Ceny skupu w ujęciu miesięcznym.....	4
2. Ceny zakupu w sieciach handlowych.....	5
3. Ceny sprzedaży mięsa drobiowego z rzeźni i zakładów drobiarskich	6
3.1 Ceny sprzedaży w ujęciu tygodniowym.....	6
3.2 Ceny sprzedaży w ujęciu miesięcznym.....	7,8,9,10,11
4. Ceny sprzedaży tuszki z kurczaka 65% w krajach Unii.....	12
5. Handel zagraniczny mięsem drobiowym i drobiem żywym.....	13,14

1.1 Ceny skupu drobiu rzeźnego w zakładach drobiarskich i rzeźniach

Ceny skupu drobiu rzeźnego za okres: 5-11.09.2022															
TOWAR	POLSKA			MAKROREGIONY*											
			Zmiana ceny [%]	PÓŁNOCNY			CENTRALNY			POŁUD-WSCHOD			ZACHODNI		
	2022-09-11	2022-09-04		2022-09-11	2022-09-04	Zmiana ceny [%]	2022-09-11	2022-09-04	Zmiana ceny [%]	2022-09-11	2022-09-04	Zmiana ceny [%]	2022-09-11	2022-09-04	Zmiana ceny [%]
kurczęta typu brojler	6 088	6 088	0,0	6 094	6 081	0,2	6 099	6 104	-0,1	6 150	6 022	2,1	6 053	6 052	0,0
indyory	8 341	8 477	-1,6	8 056	8 038	0,2	8 800	8 800	0,0	--	--	--	8 934	9 042	-1,2
indyczki	8 707	8 675	0,4	8 533	8 517	0,2	8 650	8 650	0,0	8 950	8 950	0,0	8 860	8 814	0,5
kaczki typu brojler	7 402	7 361	0,6	--	--	--	--	--	--	--	--	--	--	--	--
gęsi typu brojler	--	--	--	--	--	--	--	--	--	--	--	--	--	--	--
gęsi tuczone	16 056	15 991	0,4	--	--	--	--	--	--	--	--	--	--	--	--
kury mięsne ze stad reprodukcyjnych,	4 469	4 134	8,1	--	--	--	--	--	--	--	--	--	--	--	--





data

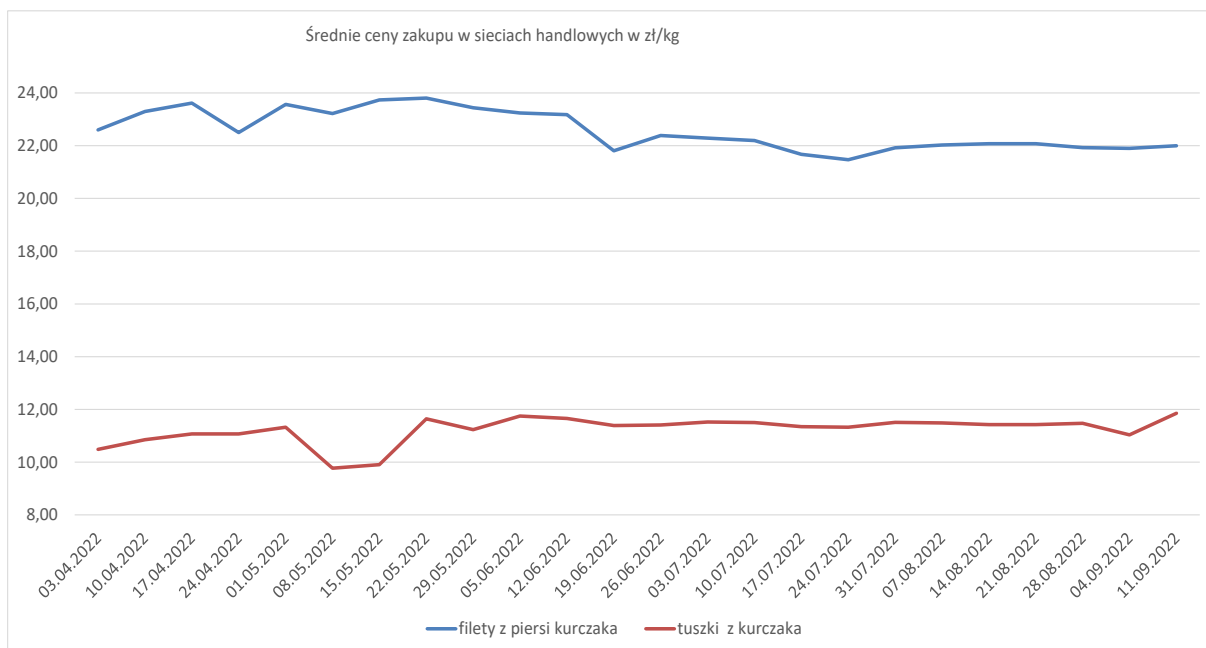
Średnie miesięczne ceny skupu kurcząt i indyków (typ brojler, w zł/kg)

Regiony	KURCZĘTA				
	POLSKA	Północny	Centralny	Poł-wsch	Zachodni
I 2022	4,45	4,46	4,43	4,81	4,47
II 2022	4,57	4,57	4,54	5,15	4,62
III 2022	5,21	5,29	5,17	6,33	5,20
IV 2022	6,04	6,09	6,03	6,60	5,99
V 2022	6,16	6,17	6,16	6,28	6,15
VI 2022	6,13	6,12	6,13	6,04	6,13
VII 2022	6,06	6,04	6,06	5,90	6,09
VIII 2022	6,08	6,12	6,08	6,09	6,06
Regiony	INDYKI				
	POLSKA	Północny	Centralny	Poł-wsch	Zachodni
I 2022	6,23	6,13	6,38	6,36	6,29
II 2022	6,69	6,59	6,74	6,95	6,76
III 2022	7,28	7,26	7,33	7,51	7,25
IV 2022	8,21	8,16	8,32	8,30	8,20
V 2022	8,56	8,65	8,54	8,73	8,44
VI 2022	8,61	8,43	8,66	8,80	8,78
VII 2022	8,61	8,44	8,69	8,83	8,78
VIII 2022	8,55	8,26	8,66	8,93	8,86

2.Ceny zakupu w sieciach handlowych

**Średnia cena zakupu tuszek i filetów z kurczaka płacone przez podmioty handlu detalicznego w zł/kg
Tydzień 36 (5-11.09.2022)**

Towar	CENA [zł/kg]			
	11.09.2022	04.09.2022	Zmiana tygodniowa	Zmiana tygodniowa
Tuszki kurcząt patroszonych 65% kl A	11,85	11,03	7,4%	↓
Filety z kurczaka	22,00	21,90	0,5%	↓

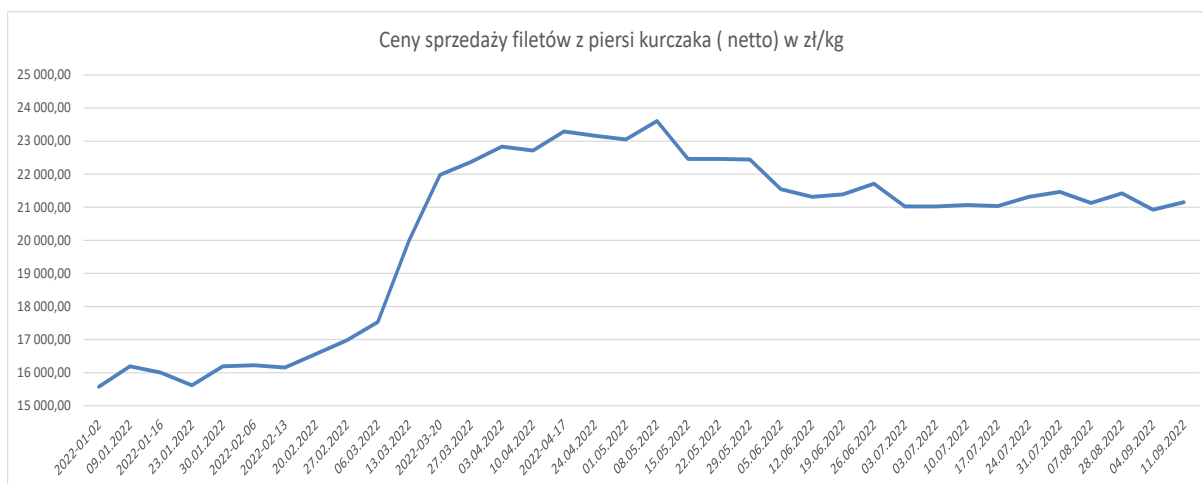
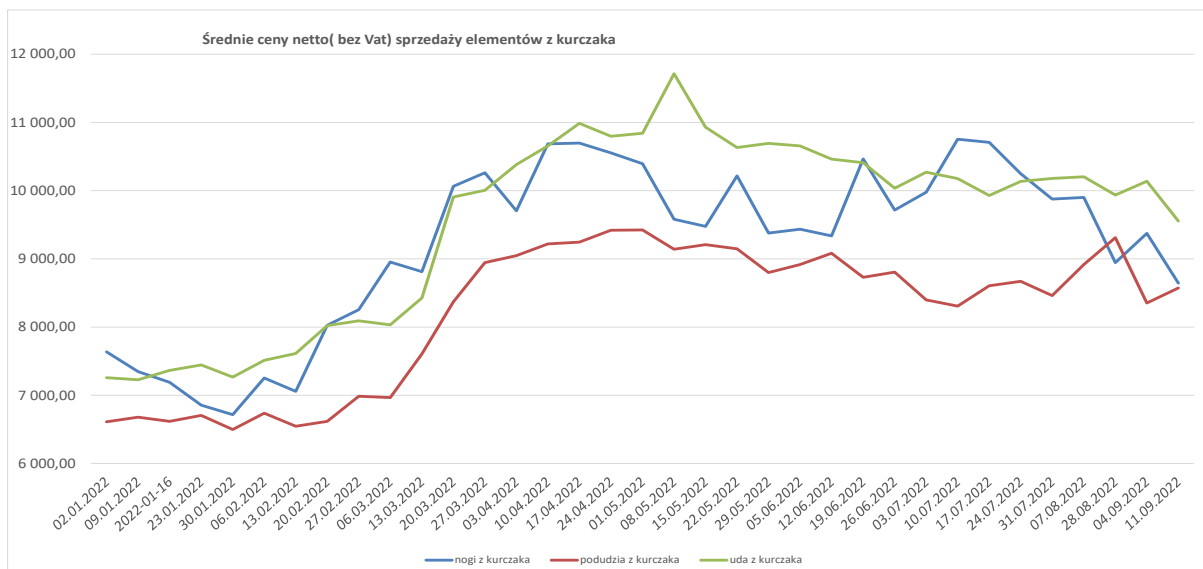
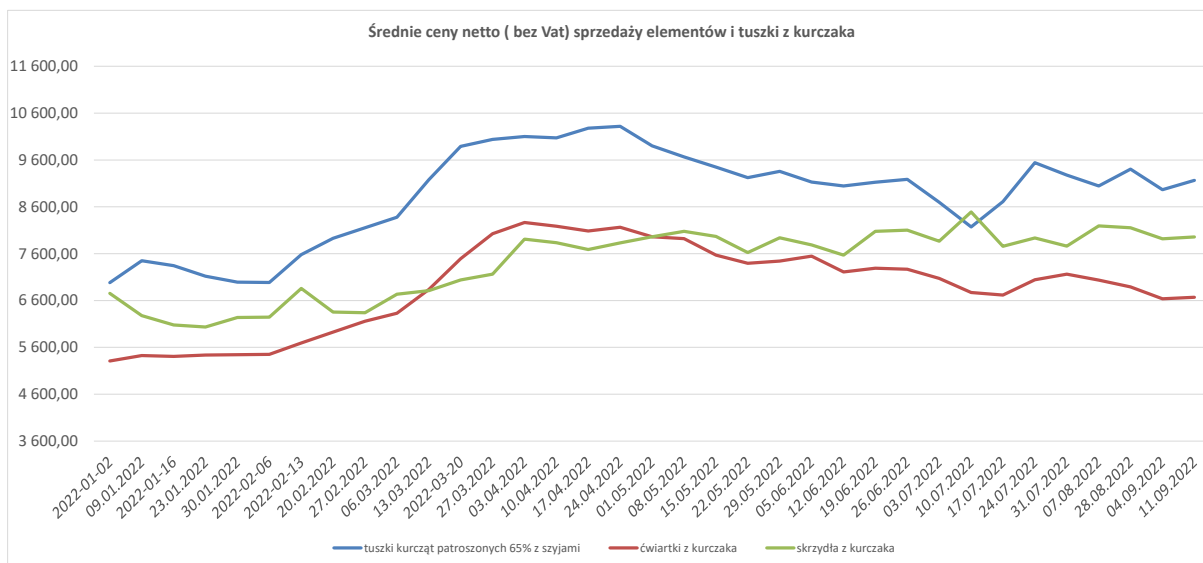


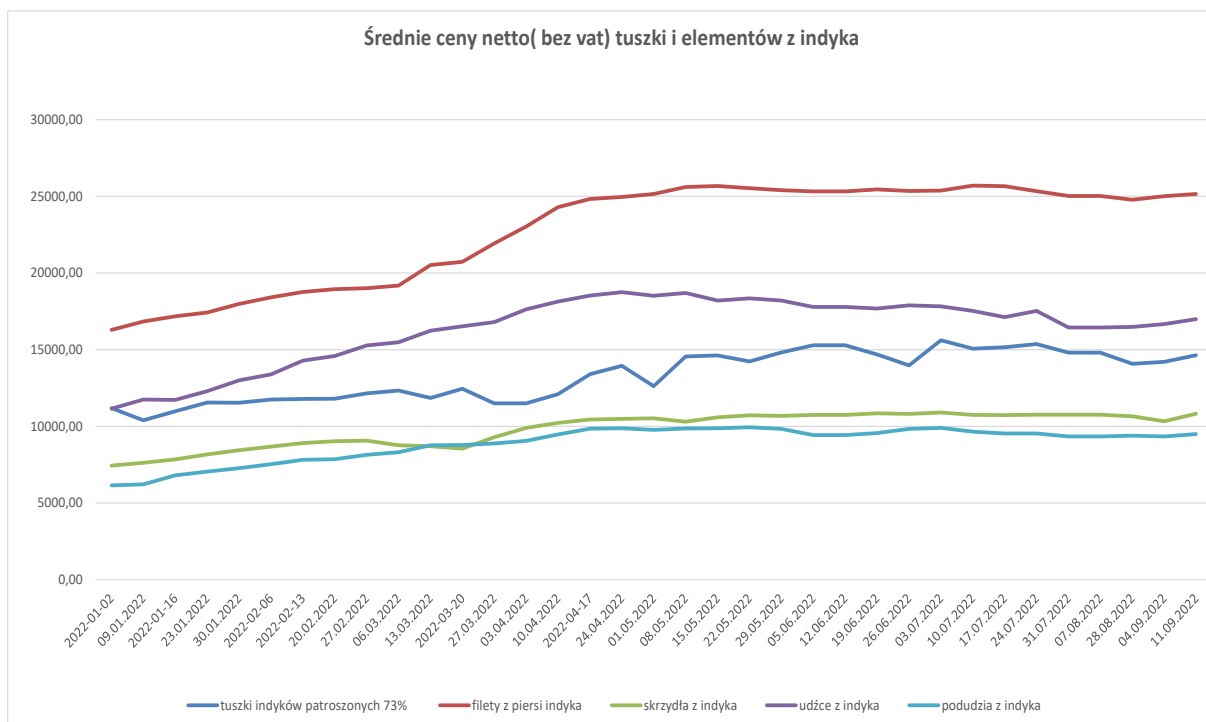
3. Ceny sprzedaży mięsa drobiowego

TOWAR	Ceny sprzedaży mięsa drobiowego na rynku KRAJOWYM za okres: 5-11.09.2022														
	POLSKA			MAKROREGIONY*											
	11.09.2022	2022-09-04	Zmiana ceny [%]	PÓŁNOČNY			CENTRALNY			POŁUD-WSCHOD			ZACHODNI		
			11.09.2022	2022-09-04	Zmiana ceny [%]	11.09.2022	2022-09-04	Zmiana ceny [%]	11.09.2022	2022-09-04	Zmiana ceny [%]	11.09.2022	2022-09-04	Zmiana ceny [%]	
tuszki kurcząt patroszonych 65% bez s	10 133	9 881	2,5	9 701	9 518	1,9	10 146	9 735	4,2	--	--	--	10 131	10 142	-0,1
tuszki kurcząt patroszonych 65% z szyj	9 166	8 967	2,2	9 445	8 853	6,7	9 166	8 946	2,5	9 088	9 203	-1,3	9 007	9 282	-3,0
tuszki indyków patroszonych 73%	14 637	14 208	3,0	13 682	13 607	0,6	12 910	14 070	-8,2	--	--	--	16 215	15 111	7,3
ćwiartki z kurczaka	6 668	6 638	0,5	6 459	6 619	-2,4	6 635	6 571	1,0	6 777	6 896	-1,7	6 853	6 802	0,7
skrzydła z kurczaka	7 958	7 917	0,5	8 513	8 665	-1,8	7 780	7 604	2,3	6 539	6 917	-5,5	8 427	8 344	1,0
filety z piersi kurczaka	21 153	20 927	1,1	20 545	20 237	1,5	21 252	21 044	1,0	20 204	19 519	3,5	21 508	21 534	-0,1
nogi z kurczaka	8 645	9 374	-7,8	--	--	--	8 710	8 433	3,3	10 070	9 530	5,7	8 834	8 854	-0,2
podudzia z kurczaka	8 573	8 352	2,6	8 527	8 609	-1,0	8 503	8 189	3,8	9 217	9 136	0,9	8 860	9 062	-2,2
uda z kurczaka	9 555	10 137	-5,7	9 520	11 153	-14,6	9 670	10 432	-7,3	9 226	9 209	0,2	9 148	9 209	-0,7
filety z piersi indyka	25 152	25 011	0,6	25 188	25 182	0,0	25 070	24 550	2,1	24 650	24 369	1,2	25 166	24 973	0,8
skrzydła z indyka	10 819	10 335	4,7	10 514	10 441	0,7	11 310	9 810	15,3	10 118	10 028	0,9	10 863	10 805	0,5
udźce z indyka	16 991	16 669	1,9	16 346	15 843	3,2	15 890	15 670	1,4	14 466	14 665	-1,4	19 280	19 637	-1,8
podudzia z indyka	9 492	9 334	1,7	9 724	9 530	2,0	9 770	9 810	-0,4	7 855	7 836	0,2	9 614	9 294	3,4
wątroby z kurczaka	4 638	4 606	0,7	4 596	4 476	2,7	4 735	4 767	-0,7	6 624	6 580	0,7	4 099	3 884	5,5
wątroby z indyka	7 555	7 525	0,4	7 982	7 887	1,2	8 220	8 250	-0,4	7 081	7 048	0,5	6 524	6 576	-0,8



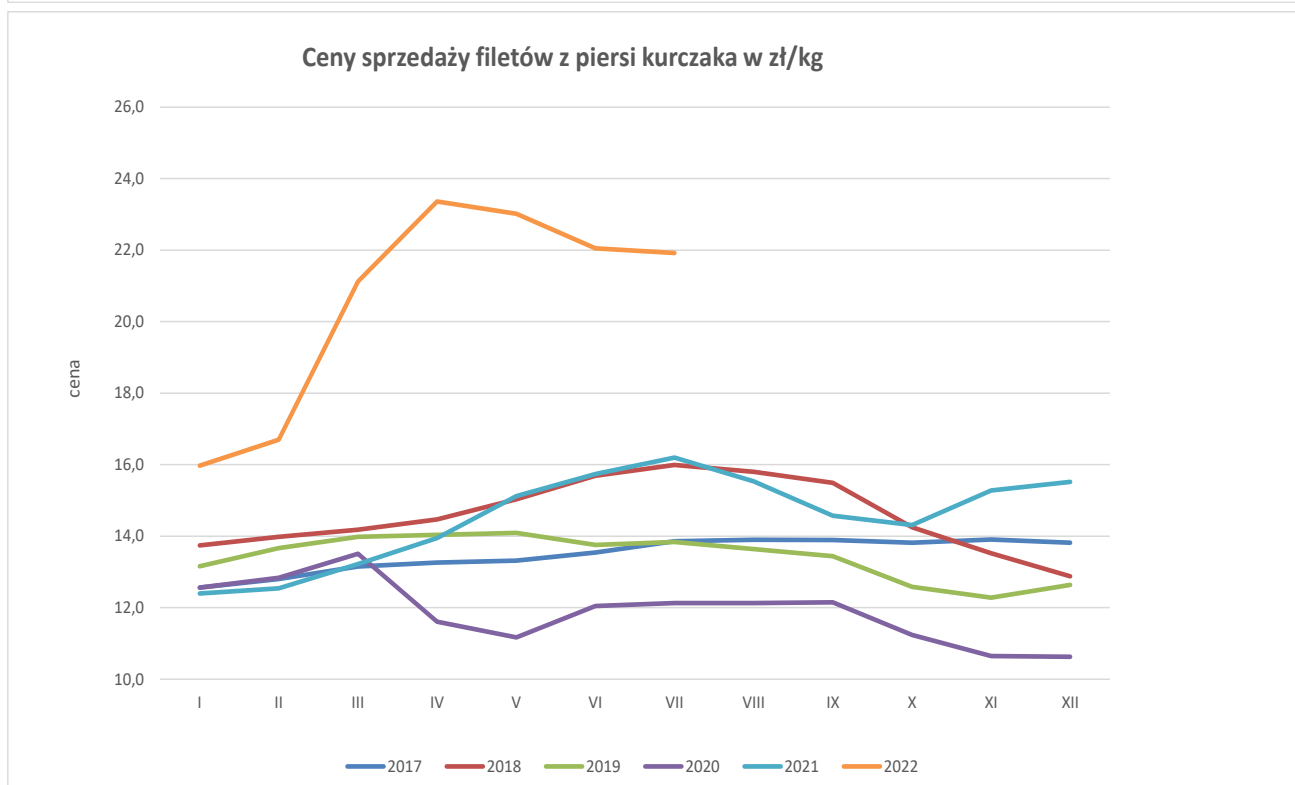
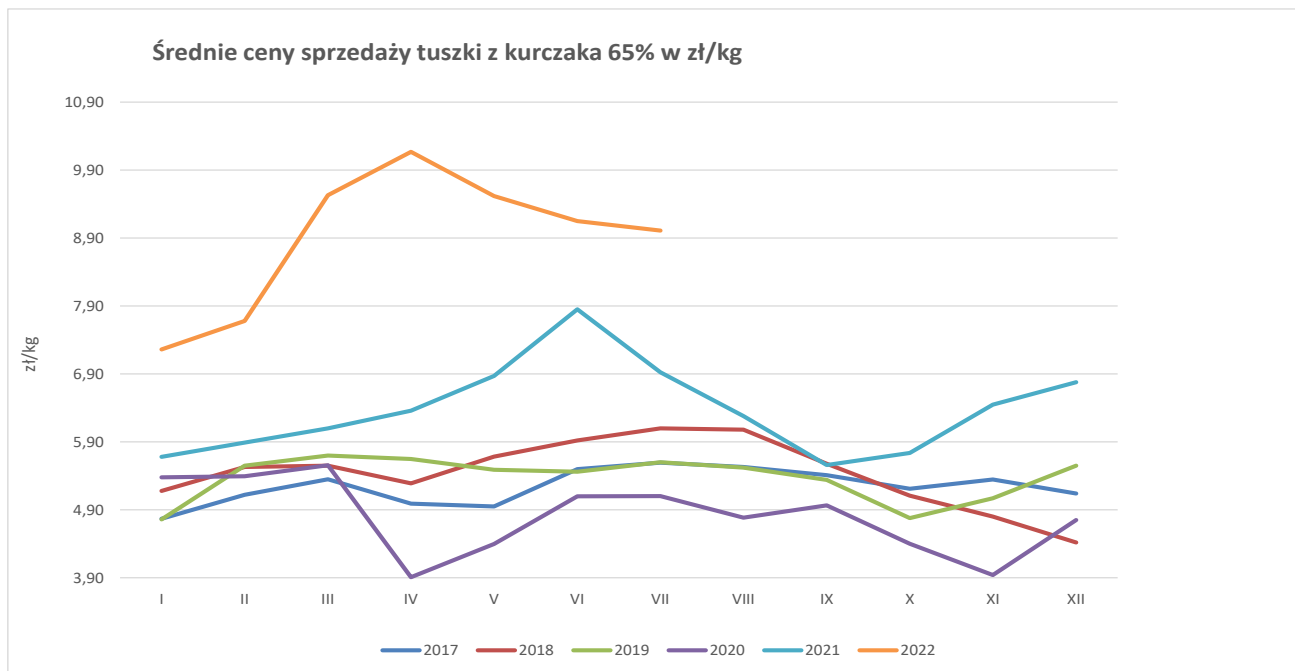
3.1

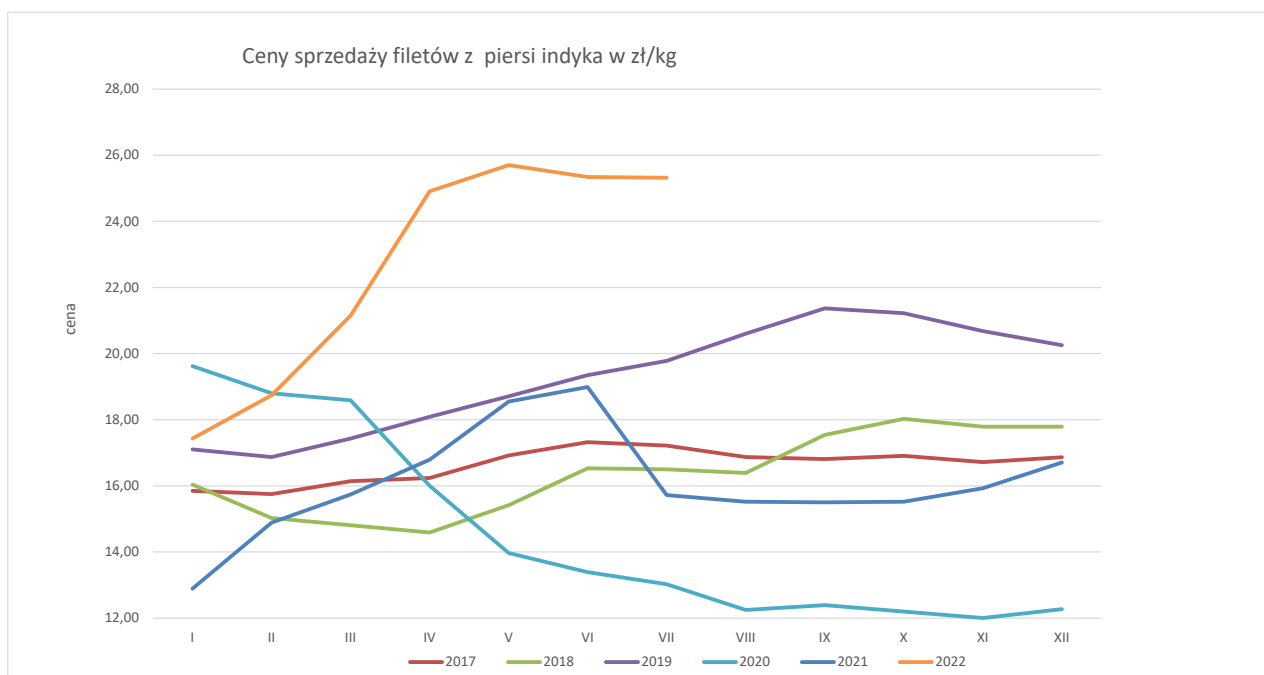
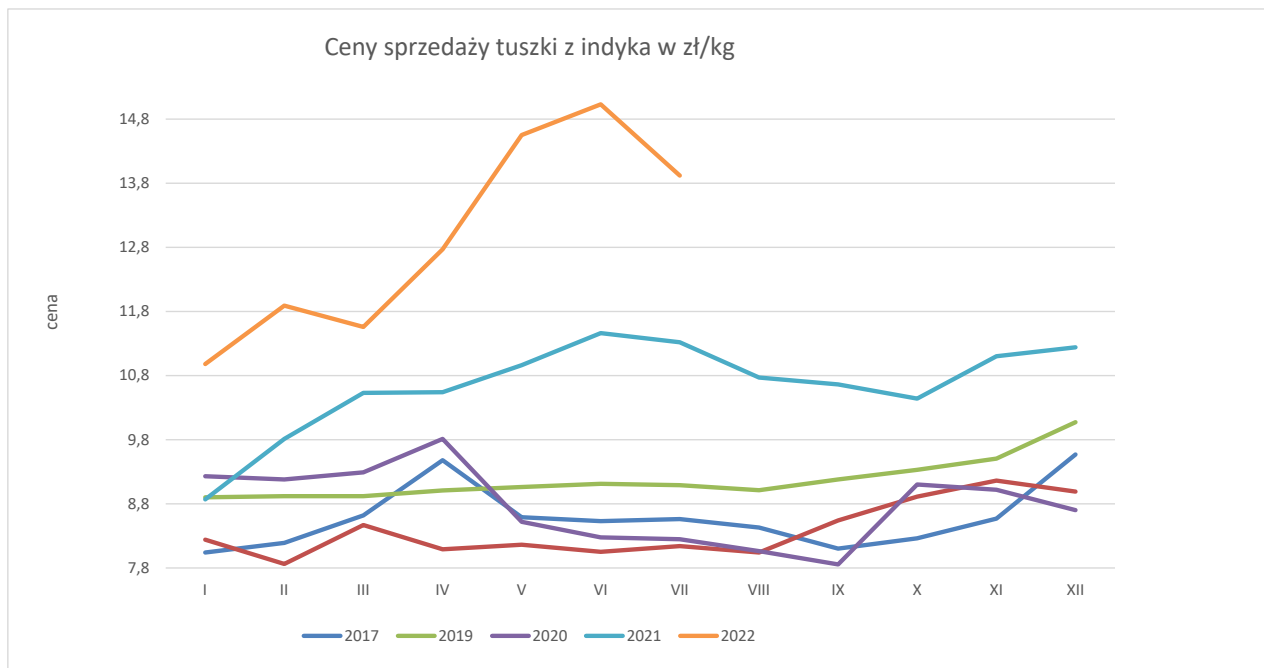




3.2

Ceny sprzedaży mięsa drobiowego (LUZEM) za okres: 5-11.09.2022															
TOWAR	POLSKA			MAKROREGIONY*											
	11.09.2022	2022-09-04	Zmiana ceny [%]	PÓŁNOCNY			CENTRALNY			POLUD-WSCHOD			ZACHODNI		
				11.09.2022	2022-09-04	Zmiana ceny [%]	11.09.2022	2022-09-04	Zmiana ceny [%]	11.09.2022	2022-09-04	Zmiana ceny [%]	11.09.2022	2022-09-04	Zmiana ceny [%]
tuszki karczaki patroszonych 65% bez szczy	10 122	9 784	3,5	9 701	9 518	1,9	10 113	9 473	6,8	--	--	--	10 143	10 159	-0,2
tuszki karczaki patroszonych 65% z szczy	9 146	8 950	2,2	9 205	8 915	3,2	9 152	8 929	2,5	9 200	9 272	-0,8	8 762	9 039	-3,1
tuszki indyków patroszonych 73%	14 637	14 208	3,0	13 682	13 607	0,6	12 910	14 070	-8,2	--	--	--	16 215	15 111	7,3
ćwiartki z karczaka	6 558	6 535	0,4	6 444	6 612	-2,5	6 502	6 417	1,3	6 737	6 825	-1,3	6 772	6 772	0,0
skrzydła z karczaka	7 701	7 721	-0,3	8 518	8 669	-1,7	7 399	7 299	1,4	6 553	6 940	-5,0	8 288	8 178	1,3
filety z piersi karczaka	20 773	20 315	2,3	20 390	19 887	2,5	20 865	20 407	2,2	20 170	19 441	3,8	20 929	20 853	0,4
nogi z karczaka	8 629	9 382	-8,0	--	--	--	8 693	8 418	3,3	10 070	9 530	5,7	--	9 200	--
podudzia z karczaka	8 301	7 942	4,5	8 354	8 413	-0,7	8 249	7 806	5,7	9 317	9 170	1,6	8 511	8 670	-1,8
uda z karczaka	9 367	10 077	-7,0	--	--	--	9 499	10 491	-9,5	9 273	9 101	1,9	8 921	8 960	-0,4
filety z piersi indyka	25 174	25 010	0,7	25 215	25 199	0,1	25 070	24 550	2,1	24 650	24 369	1,2	25 208	24 989	0,9
skrzydła z indyka	10 822	10 328	4,8	10 514	10 441	0,7	11 310	9 810	15,3	10 118	10 028	0,9	10 886	10 832	0,5
udźce z indyka	16 980	16 630	2,1	16 230	15 671	3,6	15 890	15 670	1,4	14 466	14 665	-1,4	19 547	19 966	-2,1
podudzia z indyka	9 488	9 329	1,7	9 724	9 530	2,0	9 770	9 810	-0,4	7 855	7 836	0,2	9 600	9 270	3,6
wątroby z karczaka	4 603	4 576	0,6	4 596	4 476	2,7	4 694	4 733	-0,8	6 866	6 778	1,3	4 034	3 799	6,2
wątroby z indyka	7 839	7 752	1,1	7 927	7 825	1,3	8 220	8 250	-0,4	7 081	7 048	0,5	6 784	6 799	-0,2





Wydział Informacji Rynkowej

ZINTEGROWANY SYSTEM ROLNICZEJ INFORMACJI RYNKOWEJ

Porównanie aktualnych cen skupu i sprzedaży drobiu z zakładów drobiarskich (5-11.09.2022r) z cenami w analogicznym okresie 2020 i ubiegłym tygodniem i miesiącem

Towar	CENA [zł/kg]					OBROTY	
	11-9-2022	4-9-2022	12-9-2021	14-8-2022	Zmiana miesięczna	Zmiana tygodniowa	Zmiana roczna
Kurczęta typu brojler	6,09	6,09	4,03	6,08	0,1%	0,0%	51,1%
Indory	8,34	8,48	4,93	8,48	-1,7%	-1,6%	69,2%
Indyczki	8,71	8,68	4,89	8,73	-0,3%	0,4%	78,1%
Kaczki typu brojler	7,40	7,36	4,97	7,37	0,4%	0,6%	48,9%
Tuszki kurcząt patroszonych 65% bez szyji	10,13	9,88	6,25	10,27	-1,3%	2,6%	62,2%
Tuszki kurcząt patroszonych 65% z szyjami	9,17	8,97	5,73	9,15	0,2%	2,2%	60,0%
Ćwiartki z kurczaka	6,67	6,64	4,16	6,97	-4,3%	0,4%	60,3%
Filety z piersi kurczaka	21,15	20,93	14,63	21,27	-0,6%	1,1%	44,6%
Filety z piersi indyka	25,15	25,01	14,67	24,84	1,2%	0,6%	71,4%
Skrzydła z indyka	10,82	10,34	6,64	10,71	1,0%	4,6%	63,0%
Udźce z indyka	16,99	16,67	9,74	16,65	2,0%	1,9%	74,4%
Podudzia z indyka	9,49	9,33	5,57	9,54	-0,5%	1,7%	70,4%



4.

Miesięczne ceny tuszek z kurcząt (65%) w UE (za 100kg)

MN/100 KG		lipiec	sierpień	wrzesień	październik	listopad	grudzień	styczeń	luty	marzec	kwiecień	maj	czerwiec	lipiec	change -1 year
Belgium	EUR	180,25	173,71	173,65	182,10	180,12	188,62	194,89	206,09	226,44	239,47	234,71	232,54	226,96	25,9%
Bulgaria	EUR	159,80	159,44	154,94	153,22	152,08	155,56	163,25	181,17	208,10	231,23	223,19	219,56	218,41	36,7%
Bulgaria	BGN	312,53	311,83	303,03	299,67	297,43	304,25	319,28	354,33	407,00	452,24	436,51	429,41	427,17	36,7%
Czechia	EUR	181,58	180,75	178,57	177,15	179,50	175,62	184,42	189,72	192,58	217,60	231,42	247,47	250,36	37,9%
Czechia	CZK	4653,41	4603,50	4532,95	4516,08	4557,06	4438,54	4518,66	4638,15	4815,24	5317,24	5721,65	6117,32	6159,16	32,4%
Denmark	EUR	240,94	234,64	248,26	252,16	245,02	244,18	257,84	272,41	274,19	302,98	333,74	337,23	330,53	37,2%
Denmark	DKK	1791,97	1744,97	1846,10	1875,94	1822,23	1815,81	1918,52	2026,94	2040,09	2253,92	2483,20	2508,71	2459,96	37,3%
Germany	EUR	307,45	309,00	310,80	314,03	316,07	321,97	328,74	334,25	345,19	355,13	383,32	394,00	396,71	29,0%
Ireland	EUR	214,62	212,30	212,68	215,40	214,91	216,10	217,65	219,23	220,66	221,65	225,28	236,45	242,96	13,2%
Greece	EUR	203,96	205,50	204,11	205,83	208,71	210,87	214,31	222,32	226,59	228,05	233,93	201,48	176,04	-13,7%
Spain	EUR	163,08	143,49	147,46	156,80	171,52	174,38	172,64	175,05	197,67	218,61	229,01	213,03	224,94	+37,9%
France	EUR	235,00	235,00	235,00	235,00	235,00	235,00	235,00	235,00	250,32	275,00	286,13	298,33	300,00	+27,7%
Croatia	EUR	189,66	191,62	191,69	193,89	199,87	203,55	205,29	203,42	204,11	216,62	240,97	246,44	256,90	+35,5%
Croatia	HRK	1422,94	1436,55	1436,33	1456,74	1502,80	1530,87	1544,48	1532,50	1545,03	1637,50	1815,94	1854,43	1931,84	+35,8%
Italy	EUR	250,97	251,55	251,17	253,03	268,60	282,58	310,97	322,79	356,45	369,87	348,03	330,23	317,45	+26,5%
Cyprus	EUR	228,94	228,94	228,94	228,94	228,94	229,54	229,12	234,06	235,60	236,83	236,51	236,25	236,41	+3,3%
Lithuania	EUR	174,23	168,89	158,33	150,83	157,37	161,03	172,34	173,24	194,31	209,60	216,53	214,85	210,83	+21,0%
Hungary	EUR	156,86	158,50	158,27	153,21	152,48	156,87	168,31	181,84	180,04	207,57	211,42	219,14	226,86	+44,6%
Hungary	HUF	55974,99	55837,11	55703,57	55253,73	55548,65	57640,53	60485,24	64927,96	67802,56	77732,82	81193,64	87027,84	91457,81	+63,4%
Malta	EUR	216,67	217,21	224,56	221,67	230,11	233,01	240,75	264,04	284,62	294,66	300,00	300,00	300,00	+38,5%
Netherlands	EUR	174,00	174,00	174,00	174,00	174,00	174,00	174,00	174,00	174,00	174,00	174,00	174,00	174,00	+0,0%
Austria	EUR	290,62	289,05	291,71	290,63	292,89	292,60	295,19	304,44	302,89	326,87	337,94	353,94	359,56	+23,7%
Poland	EUR	154,14	138,30	121,81	125,05	139,72	146,99	159,67	174,21	200,13	219,19	205,58	197,47	188,96	+22,6%
Poland	PLN	702,59	631,88	555,86	574,48	649,02	679,04	727,22	793,19	950,09	1019,20	956,75	917,16	899,63	+28,0%
Portugal	EUR	170,89	159,08	154,73	170,73	191,40	195,00	194,35	192,86	223,34	245,00	248,71	250,00	249,44	+46,0%
Romania	EUR	150,94	155,76	158,13	155,95	156,34	156,74	162,16	168,92	179,26	191,06	204,40	207,72	205,57	+36,2%
Romania	RON	743,52	766,81	782,15	771,62	773,77	775,74	801,97	835,46	887,01	944,71	1010,99	1027,08	1015,48	+36,6%
Slovenia	EUR	243,27	238,83	241,18	247,03	254,01	257,89	254,38	256,07	267,82	279,70	295,86	295,42	299,61	+23,2%
Slovakia	EUR	191,69	190,18	190,34	190,32	200,26	197,21	196,41	206,63	209,37	221,63	226,44	251,13	255,81	+33,4%
Finland	EUR	309,32	310,23	309,66	310,29	310,07	310,23	315,72	316,19	318,37	326,88	331,56	339,25	343,42	+11,0%
Sweden	EUR	273,67	284,28	281,12	287,11	283,80	283,25	298,99	291,15	290,77	297,61	357,59	357,59	356,09	+30,1%
Sweden	SEK	2789,97	2905,19	2858,70	2888,03	2849,93	2911,03	3093,90	3069,00	3066,06	3068,93	3747,94	3788,83	3765,77	+35,0%
EU	EUR	204,89	199,25	196,65	199,60	206,68	211,21	218,70	225,36	242,36	258,53	262,12	260,15	259,56	+26,7%



Średnie miesięczne ceny sprzedaży kurczaków i indyków (w zł/kg)

KURCZAKI

Miesiące/ Regiony	POLSKA	Północny	Centralny	Poł-wsch	Zachodni
I 2022	7,26	7,06	7,26	7,16	7,61
II 2022	7,68	7,21	7,69	7,74	7,94
III 2022	9,53	9,11	9,57	9,6	9,47
IV 2022	10,17	10,31	10,16	9,98	10,50
V 2022	9,52	9,91	9,47	9,25	10,12
VI 2022	9,15	9,50	9,13	8,96	9,39
VII 2022	9,01	9,43	8,96	8,84	9,65
VIII 2022	9,39	9,28	9,27	9,17	10,91

INDYKI

	POLSKA	Północny	Centralny	Poł-wsch	Zachodni
I 2022	10,98	n	n	n	n
II 2022	11,89	n	n	n	n
III 2022	11,56	n	n	n	n
IV 2022	12,77	n	n	n	n
V 2022	14,55	n	n	n	n
VI 2022	15,03	n	n	n	n
VII 2022	13,92	n	n	n	n
VIII 2022	14,23	n	n	n	n

5.

Polski eksport, import mięsa drobiowego i podrobów (0207) i drobiu żywego (0105) za I-VII 2022r
(dane wstępne w trakcie weryfikacji-mogą być obarczone błędami)

Mięso drobiowe - kod CN 0207

WAŻNIEJSZE KRAJE

EKSPORT							
I-VII 2021r				I-VII 2022r			
Kraj	Wartość [tys. EUR]	Wartość [tys. PLN]	Wolumen [tony]	Kraj	Wartość [tys. EUR]	Wartość [tys. PLN]	Wolumen [tony]
OGÓŁEM	1 435 174	6 511 627	813 668	OGÓŁEM	2 302 425	10 628 790	875 627
Niemcy	296 446	1 345 366	132 749	Niemcy	495 319	2 286 107	152 845
Wielka Brytania	185 657	842 926	70 211	Wielka Brytania	328 987	1 518 589	89 155
Francja	162 692	737 975	68 356	Francja	279 894	1 292 526	85 269
Holandia	155 859	707 301	83 074	Holandia	248 267	1 145 400	87 719
Republika Czeska	81 632	370 348	40 103	Republika Czeska	116 878	539 767	38 757
Hiszpania	62 552	283 785	26 245	Hiszpania	103 687	478 685	31 782
Słowacja	49 178	223 039	26 053	Belgia	71 445	329 752	28 342
Belgia	46 315	210 157	23 920	Słowacja	71 372	329 686	26 817
Ghana	42 898	194 548	46 834	Irlandia	53 944	249 269	12 694
Litwa	34 197	155 144	20 984	Litwa	47 024	216 942	19 412
Irlandia	31 031	140 881	10 205	Węgry	45 411	209 418	17 337
Rumunia	30 739	139 450	19 797	Włochy	42 857	197 622	15 053
Węgry	28 759	130 324	13 338	Rumunia	42 365	195 182	17 146
Kongo (d.Zair)	21 390	96 988	23 819	Ghana	32 420	149 569	30 802
Austria	19 304	87 546	7 435	Austria	28 779	132 721	8 620
Ukraina	18 792	85 209	55 341	Kongo (d.Zair)	27 109	125 879	22 758

dane wstępne

Mięso drobiowe - kod CN 0207

WAŻNIEJSZE KRAJE

IMPORT							
I-VII 2021r				I-VII 2022r			
Kraj	Wartość [tys. EUR]	Wartość [tys. PLN]	Wolumen [tony]	Kraj	Wartość [tys. EUR]	Wartość [tys. PLN]	Wolumen [tony]
OGÓŁEM	57 309	260 078	41 378	OGÓŁEM	66 593	307 137	41 021
Niemcy	24 916	112 942	19 161	Niemcy	20 425	93 937	17 348
Ukraina	9 386	42 663	4 903	Ukraina	19 338	89 531	8 835
Holandia	3 406	15 441	2 414	Węgry	4 341	20 022	3 232
Włochy	3 244	14 714	2 724	Włochy	3 720	17 177	1 784
Republika Czeska	2 774	12 632	1 775	Francja	3 306	15 160	1 349
Węgry	2 412	10 969	2 403	Tajlandia	2 643	12 161	834
Dania	2 305	10 469	2 308	Holandia	2 601	12 046	1 502
Hiszpania	1 795	8 147	844	Brazylia	1 788	8 268	549
Francja	1 700	7 719	1 089	Słowacja	1 788	8 220	456
Tajlandia	1 120	5 069	470	Dania	1 614	7 460	1 935
Brazylia	1 001	4 563	413	Belgia	1 057	4 841	980
Belgia	740	3 359	879	Hiszpania	1 039	4 785	598
Słowacja	663	3 020	258	Republika	982	4 522	352
Wielka Brytania	360	1 635	463	Wielka Brytania	487	2 228	343
Szwecja	294	1 331	197	Litwa	417	1 933	384
Irlandia	271	1 231	233	Irlandia	373	1 722	210

dane wstępne

drób żywy - kod CN 0105

WAŻNIEJSZE KRAJE

EKSPORT							
I-VII 2021r				I-VII 2022r			
Kraj	Wartość [tys. EUR]	Wartość [tys. PLN]	Wolumen [tony]	Kraj	Wartość [tys. EUR]	Wartość [tys. PLN]	Wolumen [tony]
OGÓŁEM	39 442	179 030	21 101	OGÓŁEM	42 664	196 689	20 076
Niemcy	23 590	106 966	16 180	Niemcy	29 213	134 491	17 359
Ukraina	8 091	36 764	1 052	Ukraina	5 326	24 624	583
Litwa	2 548	11 650	698	Litwa	4 221	19 508	726
Holandia	2 545	11 540	2 713	Węgry	1 229	5 682	80
Słowacja	943	4 287	137	Białoruś	951	4 381	95
Lotwa	621	2 802	205	Holandia	764	3 553	1 094
Węgry	592	2 697	68	Lotwa	389	1 811	107
Republika Czeska	222	1 009	13	Republika Czeska	195	900	13
Rumunia	210	952	29	Włochy	91	424	11
Austria	26	118	1	Portugalia	82	381	3
Białoruś	21	98	1	Moldowa	58	272	0
Francja	17	78	1	Austria	45	207	1

dane wstępne

drób żywy - kod CN 0105

WAŻNIEJSZE KRAJE

IMPORT							
I-VII 2021r				I-VII 2022r			
Kraj	Wartość [tys. EUR]	Wartość [tys. PLN]	Wolumen [tony]	Kraj	Wartość [tys. EUR]	Wartość [tys. PLN]	Wolumen [tony]
OGÓŁEM	97 206	440 914	71 335	OGÓŁEM	121 890	562 668	95 403
Holandia	23 698	107 597	18 891	Holandia	22 715	104 889	17 351
Niemcy	18 576	84 246	7 292	Niemcy	17 312	79 730	10 694
Węgry	12 455	56 542	12 103	Republika	16 251	75 179	15 010
Republika Czeska	11 011	49 852	10 436	Węgry	15 845	72 903	12 410
Dania	6 170	27 953	727	Słowacja	10 822	49 877	13 466
Francja	6 079	27 596	1 523	Litwa	9 253	42 807	15 379
Słowacja	4 810	21 766	9 356	Dania	8 402	38 783	889
Wielka Brytania	4 212	19 110	263	Wielka Brytania	6 673	30 801	75
Litwa	4 069	18 434	4 712	Austria	5 151	23 976	1 668
Austria	2 795	12 710	140	Francja	3 826	17 668	1 462
Belgia	866	3 925	424	Hiszpania	2 183	10 070	711
Włochy	553	2 511	206	Portugalia	1 228	5 642	1 220
Portugalia	539	2 447	773	Szwecja	696	3 246	1 558
Szwecja	510	2 311	1 382	Lotwa	611	2 845	2 055

dane wstępne

Dodatkowe informacje.

Badanie cen zakupu i sprzedaży w zakładach mięsnych prowadzone jest na reprezentatywnej próbie. Ceny zakupu rejestrowane są wg klas jakości handlowej EUROP zgodnie z rozporządzeniem Parlamentu Europejskiego i Rady (UE) nr 1308/2013 z dnia 17 grudnia 2013 r. ustanawiającego wspólną organizację rynków produktów rolnych oraz uchylającego rozporządzenia Rady (EWG) nr 922/72, (EWG) nr 234/79, (WE) nr 1037/2001 i (WE) nr 1234/2007 (Dz. Urz. UE L 347 z 20.12.2013, str. 671) i rozporządzeniem Komisji (WE) nr 1249/2008 z dnia 10 grudnia 2008 r. r. ustanawiającym szczegółowe zasady wdrożenia wspólnotowych klasyfikacji tusz wołowych, wieprzowych i baranich oraz raportowania ich cen (Dz. U. Nr L 337 z 16.12.2008, str. 3, z późn.zm.) oraz rozporządzeniem Ministra Rolnictwa i Rozwoju Wsi z dnia 4 lutego 2009 r. w sprawie szczegółowych warunków ustalania klasy jakości handlowej tusz wieprzowych (Dz.U. z 19.02.2009 r., Nr 28, poz. 181).

Ceny zakupu zbierane są dla masy poubojowej schłodzonej.

Ceny zakupu i sprzedaży nie zawierają podatku VAT.

Daty prezentowane w tabelach oznaczają ostatni dzień analizowanego tygodnia (poniedziałek - niedziela).