

# Nagłówek sprawozdania finansowego

Okres od	2023-01-01	
Okres do	2023-12-31	
Data sporządzenia	2024-05-14	
Kod sprawozdania	SprFinJednostkaInnaWZlotych	
	Kod systemowy	SFJINZ (1)
	Wersja schemy	1-2
Wariant sprawozdania		

Dokument nie jest sprawozdaniem finansowym

# Wprowadzenie do sprawozdania finansowego

Dane identyfikujące jednostkę		
Firma, siedziba albo miejsce zamieszkania		
Nazwa firmy	Polski Związek Brydża Sportowego	
Siedziba	Województwo	Mazowieckie
	Powiat	Warszawa
	Gmina	Warszawa
	Miejscowość	Warszawa
Adres		
Adres	Kod kraju	PL
	Województwo	Mazowieckie
	Powiat	Warszawa
	Gmina	Warszawa
	Ulica	Złota
	Nr budynku	
	Nr lokalu	
	Miejscowość	Warszawa
	Kod pocztowy	00-019
	Poczta	Warszawa
Podstawowy przedmiot działalności jednostki	9319Z	
NIP	5251656918	
KRS	0000219753	
Wskazanie okresu objętego sprawozdaniem finansowym	Data od	2023-01-01
	Data do	2023-12-31
Wskazanie, że sprawozdanie finansowe zawiera dane łączne, jeżeli w skład jednostki wchodzi wewnętrzne jednostki organizacyjne sporządzające samodzielne sprawozdania finansowe		NIE
Założenie kontynuacji działalności	Wskazanie, czy sprawozdanie finansowe zostało sporządzone przy założeniu kontynuowania działalności gospodarczej przez jednostkę w dającej się przewidzieć przyszłości	TAK
	Wskazanie, czy nie istnieją okoliczności wskazujące na zagrożenie kontynuowania przez nią działalności	TAK

Zasady (polityka) rachunkowości. Omówienie przyjętych zasad (polityki) rachunkowości, w zakresie w jakim ustawa pozostawia jednostce prawo wyboru, w tym:
metod wyceny aktywów i pasywów (także amortyzacji)
<p>Stosowane zasady rachunkowości dostosowane są do przepisów wynikających z ustawy z dnia 29 września 1994 r. o rachunkowości. Aktywa i pasywa zostały wycenione na dzień bilansowy w sposób następujący: 1. Środki trwałe oraz w. niematerialne i prawne - wg ceny nabycia pomniejszone o odpisy amortyzacyjne zgodnie z okresem ekonomicznej użyteczności tych aktywów. Śr. trwałe oraz w. niematerialne i prawne o wartości początkowej równej lub niższej niż 10 000 zł amortyzowane są jednorazowo w miesiącu przyjęcia do użytkowania. 2. Środki trwałe w budowie - w wysokości ogólnych kosztów pozostających w bezpośrednim związku z ich nabyciem lub wytworzeniem, pomniejszone o odpisy z tytułu trwałej utraty wartości. 3. Rzeczowe składniki aktywów obrotowych - wg cen nabycia lub kosztów wytworzenia nie wyższych od ich sprzedaży netto na dzień bilansowy. 4. Należności - w kwocie wymagającej zapłaty, z zachowaniem ostrożności. Wartość należności aktualizuje się uwzględniając stopień prawdopodobieństwa ich zapłaty poprzez dokonanie odpisu aktualizującego, zaliczanego odpowiednio do pozostałych kosztów operacyjnych lub do kosztów finansowych. 5. Środki pieniężne wycenione zostały według wartości nominalnej. 6. Rezerwy – Jednostka nie tworzyła rezerw z tytułu odroczonego podatku oraz z innych tytułów. 7. Zobowiązania - w kwocie wymagającej zapłaty. 8. Kapitały własne - w wartości nominalnej. 9. Pozostałe aktywa i pasywa – w wartości nominalnej. 10. Wycena składników wyrażonych w walutach obcych. Nie rzadziej niż na dzień bilansowy wycenia się wyrażone w walutach obcych: składniki aktywów i pasywów - kursem średnim ustalonym dla danej waluty przez Narodowy Bank Polski na ten dzień. Wyrażone w walutach obcych operacje ujmując się w księgach rachunkowych na dzień ich przeprowadzenia odpowiednio po kursie: średnim ustalonym dla danej waluty przez Narodowy Bank Polski na dzień poprzedni, chyba że w zgłoszeniu celnym lub innym wiążącym jednostkę dokumencie ustalony został inny kurs - w przypadku pozostałych operacji.</p>
ustalenia wyniku finansowego
<p>Jednostka sporządza rachunek zysków i strat w wariantcie porównawczym. Na wynik finansowy netto składają się wynik działalności operacyjnej, w tym z tytułu pozostałych przychodów i kosztów operacyjnych, wynik operacji finansowych oraz obowiązkowe obciążenia wyniku finansowego z tytułu podatku dochodowego, którego podatnikiem jest jednostka i płatności z nim zrównanych na podstawie odrębnych przepisów. 1. Przychody i zyski - uznaje się uprawdopodobnione, powstałe w okresie sprawozdawczym, korzyści ekonomiczne, o wiarygodnie określonej wartości. 2. Koszty i straty - uznaje się uprawdopodobnione zmniejszenia powstałe w okresie sprawozdawczym, korzyści ekonomiczne, o wiarygodnie określonej wartości.</p>
ustalenia sposobu sporządzenia sprawozdania finansowego w zakresie, w jakim ustawa pozostawia jednostce prawo wyboru
<p>Sprawozdanie finansowe sporządzane jest według załącznika nr 1 do ustawy o rachunkowości z dn.29.09.1994 r. Jednostka nie sporządza rachunku przepływów pieniężnych oraz zestawienia zmian w kapitale własnym. Jako dodatkowa informacja w notach, jednostka prezentuje RZIS według wzoru w układzie dostosowanym dla jednostki OPP.</p>
pozostałe
<p>Sprawozdanie finansowe za okres 01.01.2023 - 31.12.2023. zostało sporządzone przy założeniu kontynuowania działalności gospodarczej w dającej się przewidzieć przyszłości i nie istnieją okoliczności wskazujące na zagrożenie kontynuowania działalności. W skład jednostki nie wchodzi wewnętrzne jednostki organizacyjne sporządzające samodzielne sprawozdania finansowe..</p>

# Bilans zgodnie z Załącznikiem Nr 1 do ustawy o rachunkowości

	Kwota na dzień kończący bieżący rok obrotowy	Kwota na dzień kończący poprzedni rok obrotowy	Przekształcone dane porównawcze za poprzedni rok obrotowy
Aktywa razem	847 880,56	1 422 799,76	-
Aktywa trwałe	155 878,90	187 691,02	-
Wartości niematerialne i prawne	0,00	0,00	-
Rzeczowe aktywa trwałe	0,00	0,00	-
Środki trwałe	0,00	0,00	-
urządzenia techniczne i maszyny	0,00	0,00	-
Należności długoterminowe	56 006,58	56 006,58	-
Od pozostałych jednostek	56 006,58	56 006,58	-
Inwestycje długoterminowe	99 872,32	131 684,44	-
Długoterminowe aktywa finansowe	0,00	0,00	-
w jednostkach powiązanych	0,00	0,00	-
w pozostałych jednostkach, w których jednostka posiada zaangażowanie w kapitale	0,00	0,00	-
w pozostałych jednostkach	0,00	0,00	-
Inne inwestycje długoterminowe	99 872,32	131 684,44	-
Długoterminowe rozliczenia międzyokresowe	0,00	0,00	-
Aktywa obrotowe	692 001,66	1 235 108,74	-
Zapasy	0,00	0,00	-
Należności krótkoterminowe	36 471,77	54 266,61	-

	Kwota na dzień kończący bieżący rok obrotowy	Kwota na dzień kończący poprzedni rok obrotowy	Przekształcone dane porównawcze za poprzedni rok obrotowy
Należności od jednostek powiązanych	0,00	0,00	-
z tytułu dostaw i usług, o okresie spłaty:	0,00	0,00	-
Należności od pozostałych jednostek, w których jednostka posiada zaangażowanie w kapitale	0,00	0,00	-
z tytułu dostaw i usług, o okresie spłaty:	0,00	0,00	-
Należności od pozostałych jednostek	36 471,77	54 266,61	-
z tytułu dostaw i usług, o okresie spłaty:	35 284,77	52 268,11	-
- do 12 miesięcy	35 284,77	52 268,11	-
z tytułu podatków, dotacji, ceł, ubezpieczeń społecznych i zdrowotnych oraz innych tytułów publicznoprawnych	0,00	0,00	-
inne	1 187,00	1 998,50	-
Inwestycje krótkoterminowe	653 176,14	1 175 780,14	-
Krótkoterminowe aktywa finansowe	653 176,14	1 175 780,14	-
w jednostkach powiązanych	0,00	0,00	-
w pozostałych jednostkach	0,00	0,00	-
Środki pieniężne i inne aktywa pieniężne	653 176,14	1 175 780,14	-
- środki pieniężne w kasie i na rachunkach	653 176,14	1 175 780,14	-
Krótkoterminowe rozliczenia międzyokresowe	2 353,75	5 061,99	-
<b>Pasywa razem</b>	<b>847 880,56</b>	<b>1 422 799,76</b>	<b>-</b>
Kapitał (fundusz) własny	639 723,08	150 395,96	-

	Kwota na dzień kończący bieżący rok obrotowy	Kwota na dzień kończący poprzedni rok obrotowy	Przekształcone dane porównawcze za poprzedni rok obrotowy
Kapitał (fundusz) podstawowy	112 391,50	112 391,50	-
Zysk (strata) z lat ubiegłych	38 004,46	284 578,99	-
Zysk (strata) netto	489 327,12	-246 574,53	-
Zobowiązania i rezerwy na zobowiązania	208 157,48	1 272 403,80	-
Rezerwy na zobowiązania	0,00	28 590,30	-
Rezerwa na świadczenia emerytalne i podobne	0,00	0,00	-
Pozostałe rezerwy	0,00	28 590,30	-
– krótkoterminowe	0,00	28 590,30	-
Zobowiązania długoterminowe	0,00	0,00	-
Wobec pozostałych jednostek	0,00	0,00	-
Zobowiązania krótkoterminowe	87 956,75	1 085 186,23	-
Zobowiązania wobec jednostek powiązanych	0,00	0,00	-
z tytułu dostaw i usług, o okresie wymagalności:	0,00	0,00	-
Zobowiązania wobec pozostałych jednostek, w których jednostka posiada zaangażowanie w kapitale	0,00	0,00	-
z tytułu dostaw i usług, o okresie wymagalności:	0,00	0,00	-
Zobowiązania wobec pozostałych jednostek	87 956,75	1 085 186,23	-
z tytułu dostaw i usług, o okresie wymagalności:	46 930,60	31 790,44	-
– do 12 miesięcy	46 930,60	31 790,44	-
z tytułu podatków, ceł, ubezpieczeń społecznych	29 227,66	30 963,48	-

	Kwota na dzień kończący bieżący rok obrotowy	Kwota na dzień kończący poprzedni rok obrotowy	Przekształcone dane porównawcze za poprzedni rok obrotowy
i zdrowotnych oraz innych tytułów publicznoprawnych			
inne	11 798,49	1 022 432,31	-
Rozliczenia międzyokresowe	120 200,73	158 627,27	-
Inne rozliczenia międzyokresowe	120 200,73	158 627,27	-
– długoterminowe	68 060,20	99 872,32	-
– krótkoterminowe	52 140,53	58 754,95	-

Dokument nie jest sprawozdaniem finansowym

# Rachunek zysków i strat zgodnie z Załącznikiem Nr 1 do ustawy o rachunkowości

	Kwota na dzień kończący bieżący rok obrotowy	Kwota na dzień kończący poprzedni rok obrotowy	Przekształcone dane porównawcze za poprzedni rok obrotowy
<b>Rachunek zysków i strat (wariant porównawczy)</b>			
Przychody netto ze sprzedaży i zrównane nimi, w tym:	3 951 452,52	6 086 024,05	-
Przychody netto ze sprzedaży produktów	179 250,62	171 756,32	-
Dotacje, darowizny	1 860 144,83	4 251 880,42	-
Pozostałe przychody określone statutem	912 057,07	1 662 387,31	-
Koszty działalności operacyjnej	3 455 352,90	6 348 352,36	-
Amortyzacja	31 812,11	47 446,42	-
Zużycie materiałów i energii	195 820,12	379 139,72	-
Usługi obce	1 202 695,38	2 428 934,31	-
Podatki i opłaty, w tym:	152 107,59	391 936,02	-
Wynagrodzenia	886 860,51	942 583,32	-
Ubezpieczenia społeczne i inne świadczenia, w tym:	125 393,65	124 995,41	-
– emerytalne	54 951,27	30 300,65	-
Pozostałe koszty rodzajowe	860 663,53	1 933 317,16	-
Zysk (strata) ze sprzedaży (A–B)	496 099,62	-262 328,31	-
Pozostałe przychody operacyjne	3 857,22	20 291,62	-
Inne przychody operacyjne	3 857,22	20 291,62	-
Pozostałe koszty operacyjne	109,91	1 443,61	-
Aktualizacja wartości aktywów niefinansowych	0,00	0,00	-



	Kwota na dzień kończący bieżący rok obrotowy	Kwota na dzień kończący poprzedni rok obrotowy	Przekształcone dane porównawcze za poprzedni rok obrotowy
Inne koszty operacyjne	109,91	1 443,61	-
Zysk (strata) z działalności operacyjnej (C+D-E)	499 846,93	-243 480,30	-
Przychody finansowe	0,00	0,00	-
Dywidendy i udziały w zyskach, w tym:	0,00	0,00	-
Inne	0,00	0,00	-
Koszty finansowe	10 519,81	3 094,23	-
Odsetki, w tym:	0,00	599,88	-
Inne	10 519,81	2 494,35	-
Zysk (strata) brutto (F +G-H)	489 327,12	-246 574,53	-
Zysk (strata) netto (I-J-K)	489 327,12	-246 574,53	-

# Dodatkowe informacje i objaśnienia Zgodnie z Załącznikiem Nr 1 do ustawy o rachunkowości

Dodatkowe informacje i objaśnienia			
Opis	inf.dod		
Załączony plik	Nazwa pliku wraz z rozszerzeniem.	ZestawienieNot.pdf	
Rozliczenie różnicy pomiędzy podstawą opodatkowania podatkiem dochodowym a wynikiem finansowym (zyskiem, stratą) brutto			
A. Zysk (strata) brutto za dany rok	Rok bieżący	489 327,12	
	Rok poprzedni	-246 574,53	
B. Przychody zwolnione z opodatkowania (trwale różnice pomiędzy zyskiem/stratą dla celów rachunkowych a dochodem/stratą dla celów podatkowych), w tym:	Rok bieżący	Wartość łączna	0,00
		z zysków kapitałowych	0,00
		z innych źródeł przychodów	0,00
	Rok poprzedni	Wartość łączna	0,00
		z zysków kapitałowych	0,00
		z innych źródeł przychodów	0,00
Pozostałe (Możliwość łącznego podania różnic o wartościach niższych niż 20.000 zł)	Rok bieżący	Wartość łączna	0,00
		z zysków kapitałowych	0,00
		z innych źródeł przychodów	0,00
	Rok poprzedni	Wartość łączna	0,00
		z zysków kapitałowych	0,00
		z innych źródeł przychodów	0,00
C. Przychody niepodlegające opodatkowaniu w roku bieżącym, w tym:	Rok bieżący	Wartość łączna	0,00
		z zysków kapitałowych	0,00
		z innych źródeł przychodów	0,00
	Rok poprzedni	Wartość łączna	0,00
		z zysków kapitałowych	0,00
		z innych źródeł przychodów	0,00
Pozostałe (Możliwość łącznego podania różnic o	Rok bieżący	Wartość łączna	0,00

wartościach niższych niż 20.000 zł)		z zysków kapitałowych	0,00
		z innych źródeł przychodów	0,00
	Rok poprzedni	Wartość łączna	0,00
		z zysków kapitałowych	0,00
		z innych źródeł przychodów	0,00
D. Przychody podlegające opodatkowaniu w roku bieżącym, ujęte w księgach rachunkowych lat ubiegłych w tym:	Rok bieżący	Wartość łączna	0,00
		z zysków kapitałowych	0,00
		z innych źródeł przychodów	0,00
	Rok poprzedni	Wartość łączna	0,00
		z zysków kapitałowych	0,00
		z innych źródeł przychodów	0,00
Pozostałe (Możliwość łącznego podania różnic o wartościach niższych niż 20.000 zł)	Rok bieżący	Wartość łączna	0,00
		z zysków kapitałowych	0,00
		z innych źródeł przychodów	0,00
	Rok poprzedni	Wartość łączna	0,00
		z zysków kapitałowych	0,00
		z innych źródeł przychodów	0,00
E. Koszty niestanowiące kosztów uzyskania przychodów (trwałe różnice pomiędzy zyskiem/stratą dla celów rachunkowych a dochodem/stratą dla celów podatkowych), w tym:	Rok bieżący	Wartość łączna	1 203 143,68
		z zysków kapitałowych	0,00
		z innych źródeł przychodów	1 203 143,68
	Rok poprzedni	Wartość łączna	4 156 584,58
		z zysków kapitałowych	0,00
		z innych źródeł przychodów	4 156 584,58
Reprezentacja i reklama	Rok bieżący	Wartość łączna	11 902,00
		z zysków kapitałowych	0,00
		z innych źródeł przychodów	11 902,00
	Podstawa prawna	Artykuł	16
		Ustęp	1

		Punkt	28
		Litera	
	Rok poprzedni	Wartość łączna	3 114,96
		z zysków kapitałowych	0,00
		z innych źródeł przychodów	3 114,96
wydatki z dotacji MSi	Rok bieżący	Wartość łączna	1 049 933,10
		z zysków kapitałowych	0,00
		z innych źródeł przychodów	1 049 933,10
	Podstawa prawna	Artykuł	16
		Ustęp	1
		Punkt	58
		Litera	
	Rok poprzedni	Wartość łączna	4 065 679,87
		z zysków kapitałowych	0,00
		z innych źródeł przychodów	4 065 679,87
wydatki z dotacji i 1%	Rok bieżący	Wartość łączna	22 777,29
		z zysków kapitałowych	0,00
		z innych źródeł przychodów	22 777,29
	Podstawa prawna	Artykuł	16
		Ustęp	1
		Punkt	58
		Litera	
	Rok poprzedni	Wartość łączna	16 292,60
		z zysków kapitałowych	0,00
		z innych źródeł przychodów	16 292,60
wydatki z dotacji MSiT- amortyzacja	Rok bieżący	Wartość łączna	31 812,12
		z zysków kapitałowych	0,00
		z innych źródeł przychodów	31 812,12
	Podstawa prawna	Artykuł	16
		Ustęp	1

		Punkt	58
		Litera	
	Rok poprzedni	Wartość łączna	17 560,53
		z zysków kapitałowych	0,00
		z innych źródeł przychodów	17 560,53
pozostałe wydatki z dotacji - PZU	Rok bieżący	Wartość łączna	76 500,00
		z zysków kapitałowych	0,00
		z innych źródeł przychodów	76 500,00
Podstawa prawna	Rok bieżący	Artykuł	16
		Ustęp	1
		Punkt	58
		Litera	
	Rok poprzedni	Wartość łączna	49 200,00
		z zysków kapitałowych	0,00
		z innych źródeł przychodów	49 200,00
Odsetki za zwłokę z tytułu nieterminowych wpłat należności budżetowych i innych należności	Rok bieżący	Wartość łączna	0,00
		z zysków kapitałowych	0,00
		z innych źródeł przychodów	0,00
	Podstawa prawna	Artykuł	16
		Ustęp	1
		Punkt	21
		Litera	
	Rok poprzedni	Wartość łączna	75,00
		z zysków kapitałowych	0,00
		z innych źródeł przychodów	75,00
Pozostałe (Możliwość łącznego podania różnic o wartościach niższych niż 20.000 zł)	Rok bieżący	Wartość łączna	10 219,17
		z zysków kapitałowych	0,00
		z innych źródeł przychodów	10 219,17
	Rok poprzedni	Wartość łączna	4 661,62
		z zysków kapitałowych	0,00

		z innych źródeł przychodów	4 661,62
F. Koszty nieuznawane za koszty uzyskania przychodów w bieżącym roku, w tym:	Rok bieżący	Wartość łączna	12 780,70
		z zysków kapitałowych	0,00
		z innych źródeł przychodów	12 780,70
	Rok poprzedni	Wartość łączna	15 907,85
		z zysków kapitałowych	0,00
		z innych źródeł przychodów	15 907,85
wynagrodzenia	Rok bieżący	Wartość łączna	12 780,70
		z zysków kapitałowych	0,00
		z innych źródeł przychodów	12 780,70
	Podstawa prawna	Artykuł	16
		Ustęp	1
		Punkt	57
		Litera	
	Rok poprzedni	Wartość łączna	15 907,85
		z zysków kapitałowych	0,00
		z innych źródeł przychodów	15 907,85
Pozostałe (Możliwość łącznego podania różnic o wartościach niższych niż 20.000 zł)	Rok bieżący	Wartość łączna	0,00
		z zysków kapitałowych	0,00
		z innych źródeł przychodów	0,00
	Rok poprzedni	Wartość łączna	0,00
		z zysków kapitałowych	0,00
		z innych źródeł przychodów	0,00
G. Koszty uznawane za koszty uzyskania przychodów w roku bieżącym ujęte w księgach lat ubiegłych, w tym:	Rok bieżący	Wartość łączna	15 907,85
		z zysków kapitałowych	0,00
		z innych źródeł przychodów	15 907,85
	Rok poprzedni	Wartość łączna	34 287,60
		z zysków kapitałowych	0,00

		z innych źródeł przychodów	34 287,60
wynagrodzenia	Rok bieżący	Wartość łączna	15 907,85
		z zysków kapitałowych	0,00
		z innych źródeł przychodów	15 907,85
	Podstawa prawna	Artykuł	15
		Ustęp	1
		Punkt	
		Litera	
	Rok poprzedni	Wartość łączna	34 287,60
		z zysków kapitałowych	0,00
		z innych źródeł przychodów	34 287,60
H. Strata z lat ubiegłych, w tym:	Rok bieżący	Wartość łączna	0,00
		z zysków kapitałowych	0,00
		z innych źródeł przychodów	0,00
	Rok poprzedni	Wartość łączna	0,00
		z zysków kapitałowych	0,00
		z innych źródeł przychodów	0,00
I. Inne zmiany podstawy opodatkowania, w tym:	Rok bieżący	Wartość łączna	-2 399 682,53
		z zysków kapitałowych	0,00
		z innych źródeł przychodów	-2 399 682,53
	Rok poprzedni	Wartość łączna	-4 409 194,42
		z zysków kapitałowych	0,00
		z innych źródeł przychodów	-4 409 194,42
składki członkowskie	Rok bieżący	Wartość łączna	-539 537,70
		z zysków kapitałowych	0,00
		z innych źródeł przychodów	-539 537,70
	Podstawa prawna	Artykuł	17
		Ustęp	1
		Punkt	40

		Litera	
	Rok poprzedni	Wartość łączna	-327 314,00
		z zysków kapitałowych	0,00
		z innych źródeł przychodów	-327 314,00
dotacje z budżetu państwa	Rok bieżący	Wartość łączna	-1 036 812,12
		z zysków kapitałowych	0,00
		z innych źródeł przychodów	-1 036 812,12
	Podstawa prawna	Artykuł	17
		Ustęp	1
		Punkt	47
		Litera	
	Rok poprzedni	Wartość łączna	-4 042 549,82
		z zysków kapitałowych	0,00
		z innych źródeł przychodów	-4 042 549,82
pozostałe dotacje i darowizny	Rok bieżący	Wartość łączna	-800 578,42
		z zysków kapitałowych	0,00
		z innych źródeł przychodów	-800 578,42
	Podstawa prawna	Artykuł	17
		Ustęp	1
		Punkt	
		Litera	
	Rok poprzedni	Wartość łączna	-23 038,00
		z zysków kapitałowych	0,00
		z innych źródeł przychodów	-23 038,00
dochód przeznaczony na cele statutowe	Rok bieżący	Wartość łączna	0,00
		z zysków kapitałowych	0,00
		z innych źródeł przychodów	0,00
	Podstawa prawna	Artykuł	17
		Ustęp	1
		Punkt	



		Litera	
	Rok poprzedni	Wartość łączna	0,00
		z zysków kapitałowych	0,00
		z innych źródeł przychodów	0,00
dotacje 1 %	Rok bieżący	Wartość łączna	-22 754,29
		z zysków kapitałowych	0,00
		z innych źródeł przychodów	-22 754,29
	Podstawa prawna	Artykuł	17
		Ustęp	1
		Punkt	47
		Litera	
	Rok poprzedni	Wartość łączna	-16 292,60
		z zysków kapitałowych	0,00
		z innych źródeł przychodów	-16 292,60
Pozostałe (Możliwość łącznego podania różnic o wartościach niższych niż 20.000 zł)	Rok bieżący	Wartość łączna	0,00
		z zysków kapitałowych	0,00
		z innych źródeł przychodów	0,00
	Rok poprzedni	Wartość łączna	0,00
		z zysków kapitałowych	0,00
		z innych źródeł przychodów	0,00
J. Podstawa opodatkowania podatkiem dochodowym	Rok bieżący		-710 338,88
	Rok poprzedni		-517 564,12
K. Podatek dochodowy	Rok bieżący		0,00
	Rok poprzedni		0,00

# **Sprawozdanie merytoryczne**

z działalności Polskiego Związku Brydża Sportowego w roku 2023

## **I. Polski Związek Brydża Sportowego**

- Adres i siedziba: Złota 7/3, 00-019 Warszawa
- KRS nr: 0000219753, data rejestracji 4.11.2004 r.
- REGON 000866490
- NIP 525-16-56-918

### Zarząd PZBS

- Marek Michałowski – prezes
- Igor Chalupec – wiceprezes/skarbnik
- Tomasz Latos – wiceprezes
- Jacek Grzelczak – członek Zarządu
- Przemysław Janiszewski – członek Zarządu
- Kacper Kopka – członek Zarządu
- Przemysław Maliszewski – członek Zarządu
- Piotr Walczak – członek Zarządu

### Komisja Rewizyjna PZBS

- Jarosław Molenda – przewodniczący
- Olech Bestrzyński
- Mirosława Stachura (dokooptowana podczas WZD 17.06.2023)
- Józef Sławenta (dokooptowany podczas WZD 17.06.2023)
- Zbigniew Nowak (dokooptowany podczas WZD 17.06.2023)

## **II. Cele, zasady, formy i zakres działalności statutowej**

1. Celem PZBS jest organizowanie i prowadzenie współzawodnictwa w brydżu sportowym oraz wspieranie innych form brydża.
2. PZBS:
  - a) wykorzystuje intelektualne, poznawcze, wychowawcze, twórcze i inne walory brydża sportowego, w szczególności w działalności wśród młodzieży,
  - b) szerzy wiedzę o walorach brydża sportowego oraz czynnie wspiera działania podejmowane w tej dziedzinie,
  - c) krzewi zamiłowanie i nawyki uczciwej rywalizacji oraz kultury obyczajów brydżowych,
  - d) upowszechnia wiedzę o znaczących wynikach sportowych polskich brydżystów, o historii, teorii i przepisach dyscypliny brydż sportowy,
  - e) współdziała i udziela fachowej pomocy organizacjom i klubom polonijnym działającym w dziedzinie brydża poza granicami Rzeczypospolitej Polskiej.
3. Do zadań PZBS należy w szczególności:
  - a) organizacja i prowadzenie współzawodnictwa sportowego w dyscyplinie brydż sportowy,
  - b) nadawanie klubom sportowym licencji uprawniających do udziału we współzawodnictwie sportowym,
  - c) reprezentowanie polskiego brydża sportowego w międzynarodowych organizacjach sportowych oraz organizowanie udziału w międzynarodowym współzawodnictwie sportowym,
  - d) przygotowywanie kadry narodowej do uczestnictwa w międzynarodowym współzawodnictwie sportowym,
  - e) ustalanie zasad organizacji współzawodnictwa sportowego i składu kadry narodowej,
  - f) określanie zasad i egzekwowanie odpowiedzialności dyscyplinarnej zawodników,
  - g) ustalanie zasad i trybu zmiany przynależności zawodników do klubu sportowego,
  - h) określanie reguł technicznych i dyscyplinarnych zawodów sportowych oraz organów dyscyplinarnych uprawnionych do orzekania w sprawach związanych z naruszeniem tych reguł w czasie lub w związku z zawodami sportowymi, a także ich kompetencji, trybu postępowania i rodzajów wymierzania kar,
  - i) przyznawanie, w zakresie zgodnym z obowiązującymi przepisami prawa, licencji sędziowskich i szkoleniowych oraz określanie, w zakresie zgodnym z obowiązującymi przepisami prawa,

niezbędnych warunków umożliwiających wypełnianie funkcji sędziów i szkoleniowców (trenerów i instruktorów w rozumieniu właściwych przepisów prawa).

3. PZBS realizuje swoje cele w szczególności poprzez:
- a) umożliwianie zrzeszania się brydżystom,
  - b) opracowywanie kierunków rozwoju brydża w kraju,
  - c) organizowanie, wspomaganie lub prowadzenie:
    - w sposób bezpośredni lub pośredni zawodów krajowych, międzynarodowych, pucharowych, treningowych, promocyjnych i innych zgodnie z ustalonym systemem współzawodnictwa sportowego,
    - krajowej i międzynarodowej klasyfikacji sportowej,
    - kształcenia trenerów, instruktorów i sędziów oraz nadawanie im, w zakresie zgodnym z obowiązującymi przepisami prawa, uprawnień oraz licencji,
    - klasyfikacji zawodników, szkoleniowców i sędziów,
    - obozów i wczasów rekreacyjno-brydżowych oraz wycieczek sportowo-turystycznych brydża sportowego,
  - d) ustalanie w odniesieniu do zawodów brydża sportowego:
    - Jednolitego Kalendarza Sportowego i regulaminów rozgrywek,
    - zasad i norm użytkowania brydżowego sprzętu sportowego oraz jego atestacji i homologacji,
  - e) sprawowanie nadzoru merytorycznego nad działalnością członków PZBS, zwłaszcza w zakresie:
    - rozwijania brydża sportowego wśród młodzieży,
    - prowadzenia klasyfikacji sportowej,
    - koordynowania kalendarza imprez sportowych,
    - prowadzenia ewidencji sekcji, zawodników, sędziów, szkoleniowców i działaczy,
    - prowadzenia rejestracji zawodów, wyników oraz ewidencji, dokumentacji i sprawozdawczości sportowej i organizacyjnej,
  - f) sprawowanie opieki szkoleniowej i wychowawczej nad zawodnikami oraz kontroli nad przestrzeganiem przez nich statutu, postanowień regulaminów i uchwał organów PZBS oraz przepisów i zasad uprawiania brydża sportowego,
  - g) ustanawianie i nadawanie odznak, których warunki uzyskania związane są z realizacją celów PZBS oraz nakładanie kar dyscyplinarnych i prowadzenie ich ewidencji,
  - h) inicjowanie, prowadzenie i rozwijanie oraz popieranie prac, w tym także naukowych, z zakresu teorii brydża, uprawiania brydża i prawa brydżowego,

- i) prowadzenie działalności wydawniczej oraz produkowanie sprzętu i akcesoriów brydżowych,
- j) otaczanie opieką i popieranie zawodów brydża sportowego organizowanych w formie imprez środowiskowych, branżowych, zawodów brydża ułatwionego dla osób niepełnosprawnych itp.,
- k) prowadzenie działalności gospodarczej w różnych formach organizacyjnych umożliwiających uzyskiwanie środków na realizację statutowych celów i zadań PZBS, na zasadach określonych w przepisach prawa powszechnie obowiązującego,
- l) budowanie i utrzymywanie obiektów sportowych i innych urządzeń istotnych dla brydżystów, a także organizowanie transportu związanego z działalnością PZBS,
- m) podejmowanie innych form działania związanych z prowadzeniem przez PZBS działalności statutowej.

### **III. Działalność sportowo-szkoleniowa**

W roku 2023 raczej już zapomnieliśmy o pandemii i obostrzeniach, i rozgrywki zaczęły wracać do normalnego trybu. Kalendarz zappełnił się ogólnopolskimi turniejami, Rozegrano 15 turniejów eliminacyjnych cyklu BUDIMEX Grand Prix Polski Par oraz 13 turniejów cyklu Grand Prix Polski Teamów.

Początek roku to rozgrywki kadrowe oraz ligowe. Oprócz tego 29 stycznia rozegraliśmy 31. Finał Wielkiej Orkiestry Świątecznej Pomocy zbierając datki dla potrzebujących. PZBS, przy współpracy z kanadyjską federacją, na przełomie stycznia i lutego zorganizował trzecie już internetowe rozgrywki dla seniorów pod nazwą 3. TransAtlantic Seniors Cup Memoriał Juliana Klukowskiego. W memoriale wzięło udział 28 drużyn.

W kwietniu we francuskim Tignes rozegrane zostały 5. Zimowe Mistrzostwa, na których team *ZIMMERMANN SILVER*, w skład którego wchodził Michał Kwiecień i Włodzimierz Starkowski (oraz reprezentujący barwy Szwajcarii Jacek Kalita) zdobył brązowy medal.

W czerwcowych Otwartych Mistrzostwach Europy znów we Francji (Strasbourg) w parach seniorów zdobyliśmy drugie (Włodzimierz Starkowski, Michał Kwiecień) i trzecie (Marek Witek, Kazimierz Lichawski) miejsce. W teamach seniorów Piotr Tuszyński, Włodzimierz Starkowski i Michał Kwiecień zdobyli brązowy medal. W parach kobiet Cathy i Sophia Bałdysz zdobyły drugie

miejsce a w teamach mikstowych Katarzyna Dufurat, Justyna Żmuda-Klukowska oraz Piotr Zatorski miejsce trzecie.

Miesiąc później w Veldhoven (Holandia) podczas 15. Mistrzostw Europy Par Juniorskich Dominik Magryś i Bartłomiej Gala zdobyli srebrny medal w kategorii U16.

W tym samym miejscu na przełomie lipca i sierpnia zostały rozegrane 18. Drużynowe Mistrzostwa Świata Juniorów, skąd reprezentacje U16 (Milena Klimiuk, Aleks Bukat, Szymon Grabala, Jan Łuczeczko, Kacper Kisielewski, Jakub Michalski) oraz U26Ladies (Milena Gryzłó, Magdalena Kapała, Maria Niklaus, Joanna Zalewska, Ewa Morawska, Dominika Ocylok) przywiozły medale złote, a reprezentacja U26 (Jakub Bazyluk, Tomasz Kiełbasa, Kacper Kopka, Krzysztof Cichy, Maciej Kędzierski, Błażej Krawczyk) medal brązowy.

W sierpniu i wrześniu w Marakeszu w Maroko zostały rozegrane 46. Drużynowe Mistrzostwa Świata (tu, niestety, nie odnieśliśmy sukcesów) oraz 13 Otwarte Mistrzostwa Świata Teamów, gdzie srebrny medal zdobył team *SLOW HORSES* w składzie: Michał Wróbel, Maciej Hutyra, Tomasz Sielicki, Jeremi Stępiński i Dariusz Kowalski.

U nas został rozegrany cykl Grand Prix Polski Teamów (13 turniejów) oraz Budimex Grand Prix Polski Par (15 turniejów) wraz z grudniowymi finałami (zwycięzcy Grand Prix Polski: pary – Jacek Ciechomski, teamy – *DZIWISZÓW JAZZ* w składzie Przemysław Błaszczuk, Piotr Korecki, Piotr Tuszyński, Apolinary Kowalski, Bogdan Szulejewski, Paweł Miechowicz).

Mistrzami Polski w kategorii Open na rok 2024 w konkurencjach par na zapis maksymalny zostali Justyna Żmuda i Michał Klukowski, na IMP – Andrei Arlovich i Erikas Vainikonis. W konkurencji teamów mamy cztery mistrzostwa:

na IMP (team *OLCZYK*: Paweł Niedzielski, Jerzy Olczyk, Piotr Wiankowski, Piotr Nawrocki, Dominik Filipowicz, Jarosław Cieślak), na VP (team *GROUP ONE TEAM*: Maciej Hutyra, Jeremi Stępiński, Rafał Jagniewski, Wojciech Gaweł, Konrad Araszkievicz, Krzysztof Kotorowicz), BAM (team *ODMET FUNDACJA BRIDGE24.PL*: Zdzisław Ingielewicz, Michał Klukowski, Jacek Kalita, Justyna Żmuda, Piotr Zatorski) oraz Pattonem (team *EBARA*: Adam Błachnio, Adam Wujków, Bogusław Gierulski, Jerzy Skrzypczak).

A oto migawki z minionego roku:

Cykl BUDIMEX Grand Prix Polski Par 2023:



Warlity Wielkie 05.03.2023 r.



Kraków 19.03.2023



Bydgoszcz 16.04.2023 r.



Starachowice 23.04.2023 r.





Poznań 03.05.2023 r.




Wrocław 14.05.2023 r.



Warszawa 11.06.2023 r.



Sława 25.06.2023 r.



Sopot 30.07.2023 r.



Rzeszów 13.08.2023 r.



Bolesławiec 03.09.2023 r.



Wilno 23.09.2023 r.



Białystok 29.10.2023 r.



Stargard 04.11.2023 r.

Cykl turniejów eliminacyjnych został zakończony Finałem 23. Budimex Grand Prix Polski Par 2023 w Poznaniu — 08-10.12.2023 r.



2. W terminie 01-02.05.2023 w Poznaniu odbyły się „Budimex 65. Mistrzostwa Polski Par Open”.



3. W 2023 roku kontynuowaliśmy rozpoczęty w 2022 sezon ligowy 2022/2023





W dniach 26-28.05.2023 r w Warszawie odbył się Finał Ekstraklasy tzw. Final Four.





Również zostały zorganizowane turnieje charytatywne: WOŚP, „O uśmiech Patryka” oraz „Dobroczyńność i Brydż”. Rozegrano również tradycyjny ogólnopolski korespondencyjny turniej „O Podkowę Kasztanki Marszałka”.

Zaprezentowaliśmy naszą dyscyplinę na Stadionie Narodowym podczas Narodowego Dnia Sportu, który był organizowany przez Ministerstwo Sportu i Turystyki.



#### IV. Sprawy finansowe

W dalszym ciągu naszym partnerem strategicznym i Sponsorem Generalnym jest firma Budimex S.A.

Dokładne dane finansowe zostały zaprezentowane w sprawozdaniu finansowym oraz w dokumencie dotyczącym wydatków w 2023 roku.

#### Przychody

a) przychody statutowe	3 414 053,12
zysk netto z lat ubiegłych	38 004,46
- środki z budżetu państwa	1 096 812,12
- dotacje, darowizny, fundacje	740 578,42
- składki członkowskie	539 537,70
- opłaty startowe - liga	435 000,00
- wpisowe do turniejów (w tym internetowych)	231 238,63
- wpisowe do BridgeNet, KMP i Pajączka	323 291,96
- odpis 1% podatku	22 754,29
- pozostałe przychody określone statutem	24 840,00
b) przychody z działalności statutowej odpłatnej	
- przychody z działalności gospodarczej	537 250,62
- pozostałe przychody finansowe	-
- przychody operacyjne	3 857,22
<b>RAZEM</b>	<b>3 951 303,74</b>

#### Koszty

a) realizacja celów statutowych	1 976 723,89
b) działalności statutowej odpłatnej	278 661,55
c) działalność gospodarcza	256 497,27
d) administracja	943 470,19
e) pozostałe koszty operacyjne	109,91
f) pozostałe koszty finansowe	10 519,81
<b>RAZEM</b>	<b>3 465 982,62</b>

## **Dofinansowanie z budżetu państwa**

Związek, w ramach umowy z Departamentem Sportu Wyczynowego Ministerstwa Sportu i Turystyki, realizował przygotowanie oraz udział zawodników w eliminacjach do Mistrzostw Świata.

Zadania zostały wykonane w ramach przydzielonych środków.

Wyniki finansowe są ujęte w sprawozdaniach przedłożonych do Ministerstwa Sportu i Turystyki.

W ramach umowy z Departamentem Sportu Powszechnego Ministerstwa Sportu i Turystyki realizowaliśmy program "Sport Wszystkich Dzieci". Zadania tego programu zostały wykonane i przedstawione w sprawozdaniach. Dzięki dofinansowaniu mogliśmy kontynuować program rozwoju brydża sportowego wśród najmłodszych.

## **V. Biuro Zarządu**

Beata Madej – Dyrektor Biura

Maciej Czajkowski – Dyrektor ds. Operacyjnych

Aleksander Krych – Kierownik Wyszkozenia PZBS

Anna Zalewska – Specjalista ds. Administracyjno – Finansowych

Na podstawie umów zatrudnione są w pełnym wymiarze czasu w. wym osoby.

Łącznie w skali roku na wynagrodzenia dla pracowników wydano kwotę 392 706,00 zł.

Członkowie Zarządu pełnią swą funkcję nieodpłatnie. Biorąc udział w posiedzeniach otrzymują zwrot kosztów podróży oraz dietę.

W swej działalności, w celu realizacji zadań statutowych, Związek korzysta z wydatków na wynagrodzenie w formie „umów zleceń” (głównie dotyczy organizacji zawodów sportowych) i „umów o dzieło”. Na umowy te wydatkowano kwotę 499 905,35 zł.

## **VI. Sprawy organizacyjne**

### **ZARZĄD**

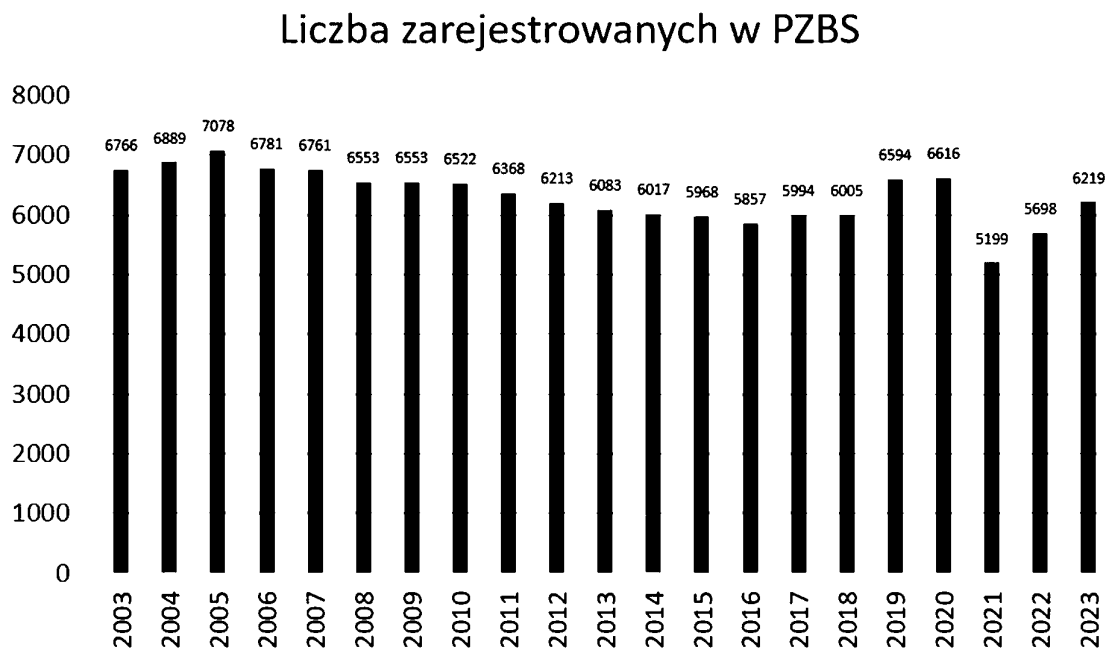
Zarząd zbierał się na 9 posiedzeniach, podejmując 96 uchwał.

Prezydium Zarządu podjęło 8 uchwał.

## LICZBA ZAWODNIKÓW

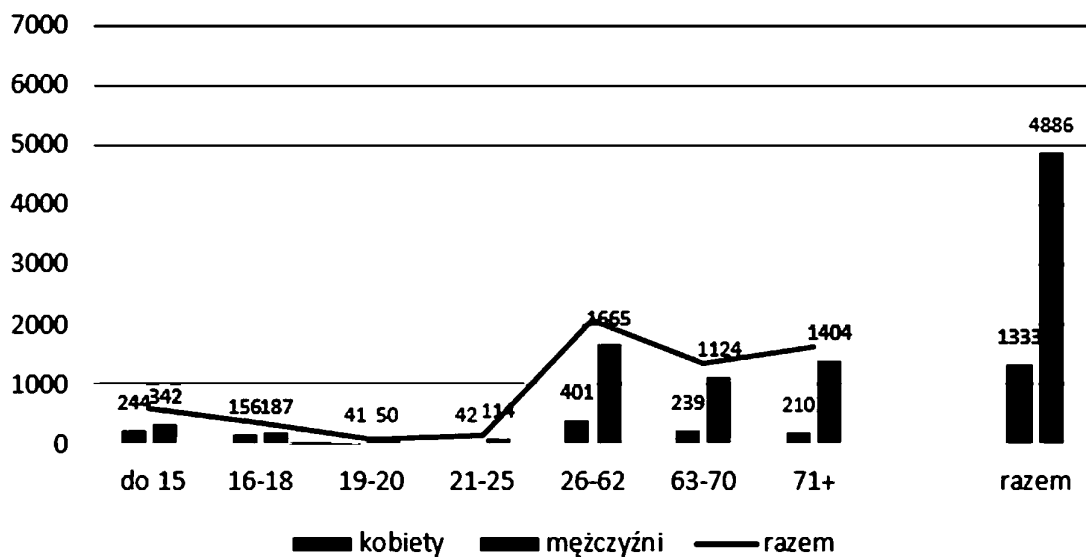
W roku 2023 mieliśmy zarejestrowanych 6219 zawodników, co oznacza wzrost o blisko 10% w stosunku do roku 2022 (5698). Na uwagę zasługuje znaczący wzrost liczby zarejestrowanych kobiet w Związku.

Wykres zmian zarejestrowanych zawodników na przestrzeni lat:

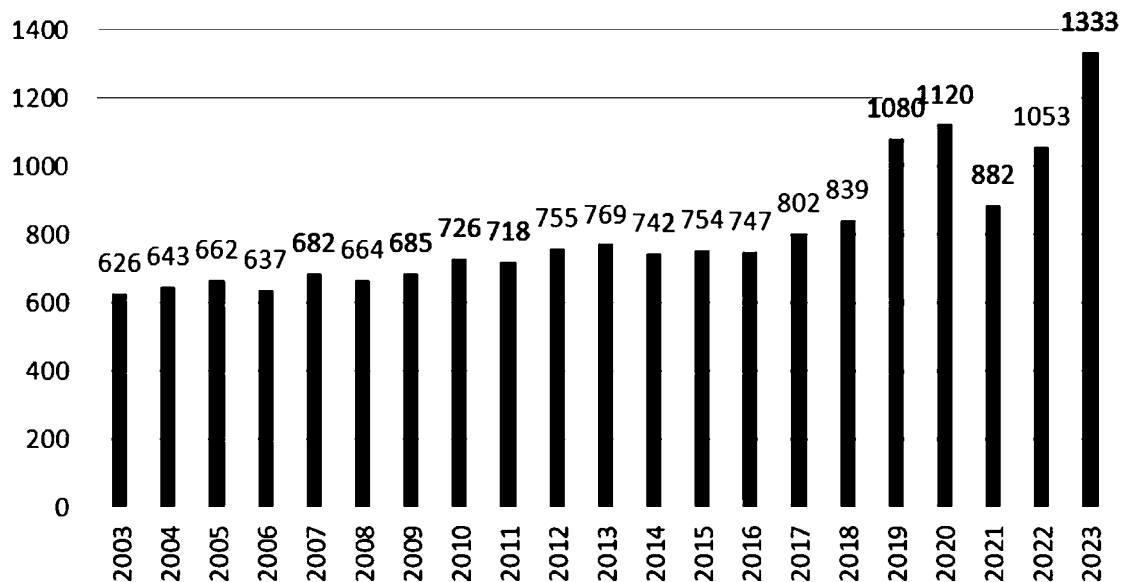


## Liczba zawodników 2023 roku

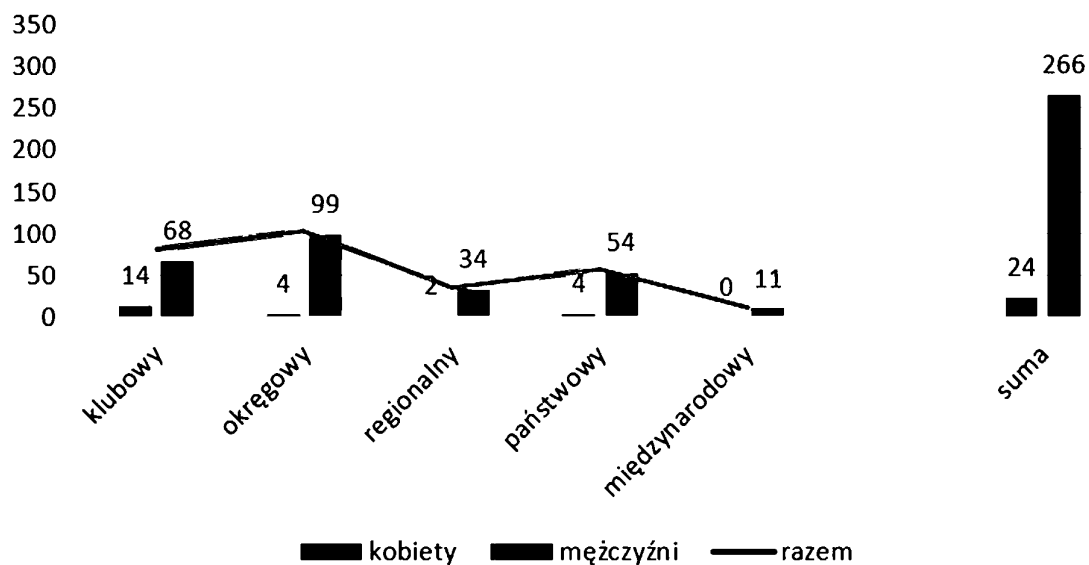
### Zawodnicy zarejestrowani w 2023



### Liczba zarejestrowanych kobiet 2003-2023



## Licencjonowani sędziowie w 2023



## ROZGRYWKI DRUŻYNOWE

Szczebel rozgrywek	Liczba drużyn	Liczba zawodników*
Ekstraklasa	16	140
I Liga	32	280
II Liga	64	630
III Liga	205	1917
pozostałe	139	1439
kluby	50	1780
<b>Zdefiniowane drużyny DMP</b>	<b>506</b>	

\* Liczba zawodników to liczba zapisanych zawodników do drużyn w aktualnym sezonie 2023/24 (w związku z czym jest inna niż podana liczba zawodników w roku 2023)

## SPRAWY SĘDZIOWSKIE

### 1. Centralne szkolenie sędziów

Kursokonferencja sędziowska 2024 - nie odbyła się.

### 2. Międzynarodowe szkolenie sędziów

5-8 października 2023 odbyły się międzynarodowe warsztaty sędziowskie organizowane przez EBL. W warsztatach wziął udział Andrzej Bojda uzyskując ocenę "A" (lokata 2 na 35 sklasyfikowanych uczestników) uprawniającą do udziału w Kursokonferencji Sędziowskiej EBL.

### 3. Rejestr sędziów

Liczba sędziów zarejestrowana w Cezarze z aktualnie opłaconą składką:

<b>Tytuł</b>	<b>Liczba sędziów</b>
Międzynarodowy	11
Państwowy	58
Regionalny	36
Okręgowy	103
Klubowy	82
<b>Razem:</b>	<b>290</b>

### 4. Międzynarodowe tytuły polskich sędziów

Aktualne tytuły polskich sędziów w EBL:

<b>Tytuł</b>	<b>Sędziowie</b>
Chief Tournament Director	Jacek Marciniak
Assistant Chief Tournament Director	Jakub Kasprzak
Tournament Director	Stanisław Mączka
NBO International Tournament Director	Michał Klichowicz Aleksander Krych Tomasz Radko Marcin Wasłowicz Artur Wasiak

Aktualne tytuły polskich sędziów w WBF:

<b>Tytuł</b>	<b>Sędziowie</b>
WBF Chief Tournament Director	Jacek Marciniak
WBF Assistant Chief Tournament Director	Jakub Kasprzak

## **SPRAWY MŁODZIEŻOWE**

W ramach sportu młodzieżowego PZBS zajmuje się szkoleniem dzieci i młodzieży w Polsce z podziałem na kilka kategorii wiekowych dostosowanych do wymogów Ministerstwa Sportu oraz współzawodnictwa międzynarodowego. Na dzień dzisiejszy w PZBS jest następujący podział na kategorie:

- U-10
- U-12
- U-16
- U-21 (wyodrębniona grupa Juniorek)
- U-26
- U-31

W ramach tego podziału rozgrywane są Mistrzostwa Polski. W każdej kategorii mamy selekcjonerów odpowiedzialnych za przygotowania wybranej grupy zawodników do uczestnictwa w zawodach międzynarodowych. Selekcja i przygotowania obejmuje rozgrywki kadrowe oraz uczestnictwo w zawodach w kraju i za granicą.

Współzawodnictwo na zawodach objętych klasyfikacją sportu młodzieżowego Ministerstwa Sportu. Są to:

- Międzywojewódzkie Mistrzostwa Młodzików (MMM): dwa turnieje otwarte: wiosna - na zapis maksymalny, jesień - na IMPy
- Ogólnopolska Olimpiada Młodzieży (OOM): eliminacje w czterech strefach; finał - turnieje na zapis maksymalny i IMPy dla par męskich i żeńskich
- Mistrzostwa Polski Juniorów (MPJ): cztery konkurencje: Mikst, Chłopcy, Dziewczęta, Teamy

PZBS organizuje dodatkowo:

- Mistrzostwa Polski Dzieci (MPD)
- Mistrzostwa Polski Młodzików (MPM)
- Mistrzostwa Polski Młodzieży Szkolnej (MPMS)
- Mistrzostwa Polski Szkół (MPS)

Mając na uwadze trudne do pogodzenia dwa podstawowe cele związku, tzn. popularyzację brydża oraz organizację współzawodnictwa w randze Mistrzostw Polski, rozpoczęliśmy kategoryzację zawodów w ramach Sportu Młodzieżowego. Część zawodów będzie przeznaczona tylko dla osób rozpoczynających przygodę z brydżem młodzieżowym (Mistrzostwa Polski Dzieci), część będzie otwarta dla wszystkich (MMM, MPJ, MPMS) a pozostałe będą poprzedzone kwalifikacjami lub zostaną wprowadzone kryteria sportowe wynikające z aktywności oraz osiągniętych wyników w roku

poprzedzającym. W przypadku kategorii Junior Młodszy (OOM) w najbliższych planach jest rozegranie dodatkowych konkurencji podczas odrębnej imprezy rangi mistrzowskiej wyłączonej z punktacji SSM.

W związku ze znaczącym wzrostem liczby dzieci i młodzieży w 2023r. rozwijamy struktury organizacyjne poprzez powołanie koordynatorów strefowych odpowiedzialnych za organizację szkolenia młodzieży w 4 województwach danego regionu, ściśle współpracujących z koordynatorem ds. młodzieży w ramach Komisji Młodzieżowej, w skład której wchodzi również przedstawiciel młodzieży.

Rozwijany jest program wsparcia dla nowo tworzonych klubów szkolących młodzież. Obejmuje on przekazanie kompletu informacji pozwalających na założenie stowarzyszenia, stanowiącego podstawę prawną do prowadzenia klubu. Ponadto wytyczne do zorganizowania pracy klubu od sposobów rekrutacji zawodników, pozyskiwania środków finansowych, organizacji zajęć szkoleniowych w pierwszym roku funkcjonowania.

Od lat w wielu szkołach w Polsce brydż jest przedmiotem zajęć pozalekcyjnych cieszącym się dużym zainteresowaniem uczniów. Zajęcia prowadzą wykwalifikowani trenerzy i instruktorzy. W okresie pandemii brydż przeniósł się w dużej części do internetu, gdzie rozgrywane były zawody młodzieżowe, prowadzone były szkolenia i konsultacje. W przypadku szkolenia centralnego, część z tych zadań jest nadal kontynuowana w formie zdalnej. Dzięki temu możemy zintensyfikować szkolenie przy stosunkowo niskich kosztach.

Po raz kolejny uzyskaliśmy środki z Ministerstwa Sportu na program Sport Wszystkich Dzieci, który umożliwi nam przeprowadzenie ok. 80 kursów dla początkujących w kilkudziesięciu szkołach podstawowych. Tą drogą selekcjonujemy talenty sportowe, które w pierwszej kolejności zapisujemy do klubów sportowych a w przyszłości zamierzamy objąć szkoleniem centralnym co z pewnością podtrzyma tradycję przywożenia wielu medali z imprez mistrzowskich. Brydż jest w tej kategorii wiekowej najbardziej „medalodajną” dyscypliną sportu w Polsce.

Stworzenie dzieciom i młodzieży warunków do uprawiania brydża sportowego jest doskonałym elementem rozwoju, pokazującym wielokrotnie praktyczne zastosowanie zdobywanej wiedzy. Rywalizacja ze światem gier komputerowych nie jest łatwa, niemniej jednak usystematyzowana praca w oparciu o nowe metody docierania do młodych ludzi, którym przedstawiamy brydż jako środek do budowania relacji międzyludzkich, miłe i efektywne spędzanie czasu w gronie znajomych o wspólnych zainteresowaniach pozostawia otwartą drogę do zwiększania liczby osób, którym zaszczepimy bakcylią rywalizacji sportowej przy brydżowym stoliku.