



ZINTEGROWANY SYSTEM ROLNICZEJ INFORMACJI RYNKOWEJ

# RYNEK OWOCÓW I WARZYW ŚWIEŻYCH

NR 28/2023

20.07.2023 r.

---

***Notowania za okres: 10.07 – 19.07.2023 r.***

---

Biuletyn tygodniowy.

Informacje zamieszczane w niniejszym biuletynie przekazywane są przez podmioty włączone do Zintegrowanego Systemu Rolniczej Informacji Rynkowej (ZSRIR).

Podstawy prawne:

- ustawa z dnia 30 marca 2001 r. o rolniczych badaniach rynkowych (Dz.U. 2015, poz. 1160 – tekst jednolity);
- rozporządzenie Ministra Rolnictwa i Rozwoju Wsi z dnia 8 marca 2021 r. w sprawie zbieranych danych rynkowych (Dz. U. z 2021 r., poz. 589).

# Spis treści

<b>1. Ceny skupu – Instytut Ekonomiki Rolnictwa i Gospodarki Żywnościowej</b> .....	3
1.1. Ceny skupu netto w zakładach przetwórczych i chłodniach (zł/kg) .....	3
<b>2. Średnie tygodniowe ceny producenta – Krajowa Rada Izb Rolniczych</b> .....	6
<b>3. Rynek hurtowy</b> .....	7
3.1. Cena warzyw na rynkach hurtowych .....	6
3.2. Cena owoców na rynkach hurtowych .....	8
3.3. Zmiana cen hurtowych dla wybranego asortymentu owoców i warzyw .....	9
<b>4. Ceny jabłek – organizacje producentów</b> .....	10
4.1. Ceny jabłek w skupie .....	10
4.2. Ceny jabłek w sprzedaży .....	10
<b>5. Średnie ceny zakupu owoców i warzyw płacone przez sieci handlowe</b> .....	11
<b>6. Wykresy – średnie ceny na rynkach hurtowych 2023r.</b> .....	12
<b>7. Wykres – średnie ceny jabłek w Polsce w 2022/23 r.</b> .....	13

## Dodatkowe informacje.

**1. Informacje dot. cen skupu dostarczane są przez IERiGŻ Zakład Ekonomiki Gospodarstw Rolnych i Ogrodniczych**

**2. Informacje dot. cen producenta dostarczane są przez KRIR MRiRW**

**3. Informacje dot. cen hurtowych dostarczone są przez przedstawicieli niżej wymienionych rynków hurtowych i ośrodków doradztwa rolniczego.**

Warszawski Rolno-Spożywczy Rynek Hurtowy S.A. – **Bronisze** – [www.bronisze.com.pl](http://www.bronisze.com.pl); **Gięda** - Białystok  
Podlaskie Centrum Rolno Towarowe S.A. - <https://www.podlaskiecentrum.pl/>; **Lubelski Rynek Hurtowy S.A.**  
– **Lublin** – [www.elizowka.pl](http://www.elizowka.pl), **Wielkopolska Gildia Rolno-Ogrodnicza S.A.** – **Poznań** – [www.wgro.com.pl](http://www.wgro.com.pl);  
**Podkarpackie Centrum Hurtowe Agrohurt S.A.** – **Rzeszów** – [www.mgrt.rzeszow.pl](http://www.mgrt.rzeszow.pl); **Zachodniopomorskie  
Centrum Hurtowe Rolhurt-** [www.rolhurt.pl](http://www.rolhurt.pl), **Mewat Bydgoszcz** - [www.targowisko.mewat.pl](http://www.targowisko.mewat.pl), **Rolno-  
spożywczy rynek hurtowy-** <http://www.targpiast.com.pl/>, **Łódzki Rynek Hurtowy ZIAZDOWA S.A.**  
<https://zjazdowa.com.pl/>, **Radomska Gięda Rolna** - <https://rsrh-radom.pl/>, **Targowisko Miejskie  
Sandomierz** - <http://targowiskasandomierz.pl/>, **Kompleks Handlowy RYBITWY** - <https://khrybitwy.pl/>.

**4. Informacje dot. cen targowiskowych ziemniaków i cebuli dostarczone są przez pracowników ośrodków doradztwa rolniczego.**

# 1. Ceny skupu – Instytut Ekonomiki Rolnictwa i Gospodarki Żywnościowej

## 1.1. Ceny skupu netto w zakładach przetwórczych i chłodniach (zł/kg)

Ceny skupu netto w zakładach przetwórczych i chłodniach zbierane 17-18 VII 2023 r. (zł/kg)

Województwa	Groszek zielony	Wiśnia	Porzeczka kolorowa	Porzeczka czarna	Maliny	Borówka wysoka	Cukinia na plastry
dolnośląskie							
kujawsko-pomor.							
kujawsko-pomor.		2,60z-2,80z					
kujawsko-pomor.	1,90/k			1,50-1,60z-1,70z			
kujawsko-pomor.			0,60z				1,10z-1,20z
lubelskie				1,50-1,70z-1,80z		5,00z	
lubelskie		2,60z-2,80z			4,80z/I-5,00z/extra		
lubelskie					4,70z/II-4,80z/I-5,00z/extra		
lubelskie			0,50-0,65z	1,70z-1,85z	4,80z/I-5,00z/extra		
lubelskie							1,20z
lubuskie						5,00z-5,50z	
łódzkie							
łódzkie			0,60z-0,65z				
małopolskie		2,80z				5,00z-5,70z	
mazowieckie							
mazowieckie		2,70z-2,90z					
podkarpackie	1,70-1,90/k	2,50z-2,70z	0,60z	1,70-1,75z-1,85z			
podkarpackie			0,60z-0,80z				
podlaskie							
podlaskie							
śląskie							
świętokrzyskie							
wielkopolskie							
wielkopolskie							
zachodnio-pomor.							
średnio	1,70-1,90/k	2,50z-2,90z	0,50-0,60z-0,80z	1,50-1,70-1,60z-1,85z	4,75z/II-4,80z/I-5,00z/extra	5,00z-5,70z	1,10z-1,20z
tydzień temu	1,70-1,90/k	2,00-2,20z-2,30z	0,70-0,70z-1,20z	2,00-2,15z-2,30z	4,85z/II-5,30z/I-5,50z/extra	-	-
rok temu	1,75z	2,52z	1,27z	-	15,00z	-	-

Iz/ cena loco zakład, k/kontraktacja,kl.I/klasa I, kl.II/klasa II,extra/klasa ekstra,m/"mokry" przemysł,s/"suchy" przemysł,W/Węgielka

## 1.2. Ceny skupu warzyw i owoców w spółdzielniach ogrodniczych (zł/kg)

Województwo	Buraki ćwikłowe	Botwinka/b	Cebula	Cebula dymka/b	Czosnek/głóвка	Fasola szparagowa	Kapusta biała/a	Kiszona kapusta	Pomidory
lubelskie								4,70	
lubelskie	1,50	1,70-1,90	2,40-2,60	1,70	1,70	6,50-7,50	2,90		3,50
łódzkie			2,60		1,65	6,40-7,00		5,00	
łódzkie	1,50	1,70-2,00					2,90		3,50
małopol.	1,50				1,65			4,80	
małopol.			2,60-2,80	1,60				4,80	3,45
małopol.	1,55	2,00					2,90	4,75	
małopol.	1,50	1,65-2,00	2,50-2,80	1,60	1,70	6,50-6,80			3,45
mazowiec.	1,50	2,40	2,70		1,55	6,70-6,90		4,70	3,40
podkarp.	1,60						2,80		3,40
podkarp.	1,50	2,00-2,40	2,65	1,65	1,75		2,90-3,20		
<b>Cena średnia</b>	<b>1,52</b>	<b>1,70-2,70</b>	<b>2,40-2,80</b>	<b>1,64</b>	<b>1,67</b>	<b>6,40-7,50</b>	<b>2,80-3,20</b>	<b>4,79</b>	<b>3,45</b>
dwa tygodnie temu	1,49	1,60-2,40	2,50-2,80	1,59	1,63	7,25-8,00	2,80-3,30	4,45	3,51
rok temu	1,80	1,81	1,53	1,50	1,18	7,21	2,70	2,92	3,87

Województwo	Ogórki	Rzodkiewka/b	Marchew (myta)	Pieczarki	Pietruszka	Pory	Selery	Bób
lubelskie	2,60			7,10	4,55	4,80	3,95	5,60
małopol.	2,60	1,50	2,50	7,90	4,65	5,10	3,95	5,50
małopol.		1,45			4,55			
małopol.	2,65		2,50	8,00	4,50	5,15	3,98	
mazowiec.	2,70	1,50	2,50	8,10	4,50	5,50	3,95	5,70
podkarp.		1,55	2,60	8,00	4,50		3,95	5,85
podkarp.	2,65	1,50	2,65	7,20		5,40	3,99	
<b>Cena średnia</b>	<b>2,64</b>	<b>1,50</b>	<b>2,55</b>	<b>7,72</b>	<b>4,54</b>	<b>5,19</b>	<b>3,96</b>	<b>5,66</b>
dwa tygodnie temu	2,68	1,45	2,48	7,53	4,46	5,31	3,95	5,95
rok temu	2,70	1,01	1,53	7,71	3,53	1,80	3,73	5,36

a/sztuka,b/peczek

Województwo	Jabłka deserowe*	Jonagold	Szampion	Golden Delicious	Gala	Jabłka przemysłowe	Czereśnie	Maliny
lubelskie	1,50-1,55	1,50	1,50	1,50	1,55	0,57	4,00	11,00-13,00
łódzkie								12,00-14,00
łódzkie							4,50-5,50	
łódzkie	1,50-1,60		1,50	1,50	1,60	0,58		11,00-14,00
małopolskie								
małopolskie	1,50		1,50					13,00-15,00
małopolskie	1,50	1,50			1,50			
małopolskie						0,57		
małopolskie	1,50-1,55		1,50		1,55		5,50-6,00	12,00-14,00
mazowiec.	1,50-1,60	1,50			1,60		6,00	12,00-14,00
mazowiec.	1,50-1,60	1,50		1,50	1,60	0,57		
podkarp.								
podkarp.	1,50-1,60		1,50	1,55	1,60			
Cena średnia	1,50-1,60	1,50	1,50	1,50-1,55	1,50-1,60	0,57	4,00-6,00	11,00-15,00
dwa tygodnie temu	1,40-1,55	1,40-1,45	1,40-1,50	1,50-1,55	1,50-1,55	0,58	-	-
rok temu	1,31	1,28	1,23	1,47	-	0,52	6,83	21,00

s/"suchy" przemysł, \*/jabłka w kal. 65+ i do średniej nie wliczana jest odmiana Antonówka

## 2. Średnie tygodniowe ceny producenta – Krajowa Rada Izb Rolniczych

Województwo/Towar	Mazowieckie			Świętokrzyskie			Wielkopolskie		
	10.07 - 16.07.2023r. cena w zł/kg (szt*)	03.07 - 09.07.2023r. cena w zł/kg (szt*)	tygodniowa zmiana ceny w %	10.07 - 16.07.2023r. cena w zł/kg (szt*)	03.07 - 09.07.2023r. cena w zł/kg (szt*)	tygodniowa zmiana ceny w %	10.07 - 16.07.2023r. cena w zł/kg (szt*)	03.07 - 09.07.2023r. cena w zł/kg (szt*)	tygodniowa zmiana ceny w %
Jabłka (op.5-20 kg) Golden delicious (70/80mm)		1,50	--	--	--	--			--
Jabłka (op.5-20 kg) Jonagold+Jonagored (70/80mm)		1,10	--	1,45	1,45	0,0			--
Jabłka (op.5-20 kg) Idared (70/80mm)		1,10	--	--	--	--			--
Jabłka (op.5-20 kg) Champion (70/80mm)		1,10	--	1,90	1,90	0,0			--
Jabłka (op.5-20 kg) Boskoop (70/80mm)		--	--	2,20	2,20	--			--
Jabłka (op.5-20 kg) Gala (65/70mm)		--	--	--	--	--			--
Gruszki (op.5-20 kg) Lukaszówka (65/70 mm)		--	--	7,10	7,20	-1,4			--
Cebula żółta 40-80 mm; op.5-25 kg		--	--	--	--	--			--
Cebula biała 40-80 mm op.5-25 kg		2,10	--	3,00	4,00	-25,0	2,50	2,50	0,0
Marchew wszystkie odmiany pakowane luzem		2,00	--	2,75	3,50	-21,4	3,51	4,02	-12,7
Pietruszka korzeń op. 10 kg		--	--	12,00	12,00	0,0	15,00	15,00	0,0
Pomidory, typ okrągły; op. 5-6 kg		--	--	4,50	4,50	0,0	3,89	3,91	-0,4
Ogórki, typ gładkie; op. 5-6 kg		--	--	1,50	2,00	-25,0	2,05	2,50	-18,0
Seler		--	--	7,50	5,50	36,4		5,00	--
Sałata masłowa za główkę		--	--	2,50	2,50	--			--
Szparagi biało/fioletowe >16mm		--	--	--	--	--			--
Burak ćwikłowy op. 10-15 kg		--	--	2,00	1,95	2,6	2,50	2,50	0,2
Kalafior 12-20 cm		--	--	2,75	4,50	-38,9			--
Kapusta biała zł/kg		--	--	--	--	--	3,47	3,49	-0,6
Rzodkiewka za pęczek 1 szt		--	--	1,55	1,55	--			--
Ziemniaki (op. 15 kg)		--	--	1,70	1,60	6,2			--
Pieczarki 30-65 mm		--	--	12,00	12,00	0,0	7,12	7,11	0,1

Wykorzystanie możliwe wyłącznie z dokładnym podaniem źródła.

### 3. Rynek hurtowy

#### 3.1. Ceny warzyw na rynkach hurtowych

Data notowania		Bronisze		Kalisz		Kraków		Łódź		Poznań		Wrocław	
		2023-07-19		2023-07-19		2023-07-18		2023-07-18		2023-07-17		2023-07-17	
Owoce		Max	Min	Max	Min	Max	Min	Max	Min	Max	Min	Max	Min
<b>KRAJOWE</b>													
Buraki ćwikłowe	kg	1,40	2,00			1,00	1,20			3,00	3,60	3,00	4,00
Buraki młode	kg			2,00	2,00			2,00	3,00				
	peczek	2,00	3,00										
Cebula biała	kg	1,33	2,00	3,00	3,00	4,00	4,50	1,67	2,67				
Cebula młoda	kg	4,00	5,00					3,50	3,50	5,00	6,00		
Kalafiory	szt.	3,50	5,00	5,00	6,00	3,00	6,00	3,00	5,00	5,00	5,50	4,00	6,00
Kapusta biała	kg	1,50	2,00					3,00	4,50			3,00	3,80
Kapusta młoda	szt.	4,50	6,00	4,00	5,00	2,50	3,50	2,50	6,00	4,00	5,00	4,00	6,00
Marchew	kg	1,40	2,00	2,50	2,50	3,70	4,00					4,00	5,00
Marchew młoda	kg							2,50	4,00	3,50	3,80		
	peczek			2,00	2,50							3,00	4,00
Ogórki gruntowe	kg	0,75	3,00	1,50	2,50	2,50	3,00	6,00	10,00			2,00	3,50
Ogórki szklarniowe	kg	2,00	3,50	2,00	2,00	4,50	5,00	2,00	5,00	3,40	4,40	2,00	3,00
Papryka czerwona	kg	5,00	7,50	7,00	7,00			7,00	8,00	7,60	9,00	7,00	8,00
Papryka zielona	kg	4,00	5,00	5,00	5,00					7,00	8,00	5,00	6,00
Papryka żółta	kg	5,00	7,50	6,00	6,00	9,00	11,00			8,00	9,00	6,00	7,00
Pietruszka	kg	9,00	14,00	15,00	15,00	5,50	6,00	10,00	13,00	14,00	16,00	10,00	11,00
Pomidory	kg	2,75	4,00	3,33	3,67	2,50	3,00	3,33	4,33	4,67	5,50	3,00	4,50
Pomidory gruntowe	kg							5,00	6,11				
Pomidory malinowe	kg	2,75	4,00	3,33	3,33	3,00	4,00	3,33	4,67	4,67	5,50	4,00	5,50
Pory	szt.			2,00	2,00					3,00	3,00	2,50	3,00
Pory młode	szt.	2,00	3,00					2,50	3,80				
Rzodkiewka	peczek	1,75	2,50	1,50	1,50	0,70	1,50	1,50	3,00	1,60	1,80	1,50	2,00
Salata	szt.	2,00	2,75	2,00	2,00	1,50	2,00	2,00	3,50	2,50	3,00	2,00	3,00
Selery	kg	6,00	8,00	6,00	6,00	3,20	3,50	6,00	9,00	6,00	7,00	2,50	3,00
Selery młode	peczek									3,00	3,00		
Ziemniaki	kg	1,50	2,20			1,40	1,60	1,33	2,00	1,67	1,87	2,00	3,00
Ziemniaki młode	kg	1,80	2,25	1,67	1,67	2,00	3,00			2,27	2,80	1,50	2,00
Boczniki	kg	13,50	20,00							27,50	27,50	25,00	30,00
Pieczarki	kg	8,00	11,00	8,00	8,00	7,00	10,00	8,67	10,67	10,00	11,00	6,00	8,00
<b>IMPORTOWANE</b>													
Czosnek	kg	8,99	13,00	8,00	12,00	12,00	15,00						
Papryka czerwona	kg					13,00	14,00	6,00	7,00	7,60	9,00		
Papryka zielona	kg									8,00	9,00		
Papryka żółta	kg							6,00	7,00	8,00	9,00		

Wykorzystanie możliwe wyłącznie z dokładnym podaniem źródła.

### 3.2. Cena owoców na rynkach hurtowych

<i>Miejscowość</i>			<i>Bronisze</i>		<i>Kalisz</i>		<i>Kraków</i>		<i>Łódź</i>		<i>Poznań</i>		<i>Wrocław</i>	
<i>Data notowania</i>			<i>2023-07-19</i>		<i>2023-07-19</i>		<i>2023-07-18</i>		<i>2023-07-18</i>		<i>2023-07-17</i>		<i>2023-07-17</i>	
<i>Owoce</i>	<i>Odm.</i>	<i>Jedn.</i>	<i>Min</i>	<i>Max</i>	<i>Min</i>	<i>Max</i>	<i>Min</i>	<i>Max</i>	<i>Min</i>	<i>Max</i>	<i>Min</i>	<i>Max</i>	<i>Min</i>	<i>Max</i>
<b>KRAJOWE</b>														
Agrest		kg	8,00	14,00	6,00	10,00	4,00	5,00	5,00	12,00	12,00	12,80	14,00	16,00
Brzoskwinie		kg			4,00	5,00					5,00	7,00		
Czereśnie		kg	5,00	21,00	8,00	12,00	8,00	10,00	10,00	15,00	8,00	14,00	10,00	14,00
Gruszki		kg	6,00	8,00			5,00	7,00	4,00	6,00				
<b>Jabłka</b>														
	<i>Early Geneva</i>	kg	2,75	3,33	2,67	2,67					4,67	4,67		
	<i>Gala</i>	kg			2,33	2,33								
	<i>Golden</i>	kg	1,86	3,00										
	<i>Jonagored</i>	kg	1,66	2,33	2,33	2,33			1,33	3,00				
	<i>Ligol</i>	kg	1,66	3,00	2,33	2,33			1,33	3,00	2,33	3,00		
	<i>Lobo</i>	kg			2,67	2,67			1,67	3,00				
	<i>Papierówki</i>	kg	3,00	3,66	3,33	3,33					4,00	6,00		
	<i>Szampion</i>	kg	1,66	3,00	2,33	2,33					2,33	3,00		
	<i>Szara Reneta</i>	kg							2,33	3,00				
Maliny			18,00	22,00	16,00	28,00	7,00	14,00	16,00	24,00	20,00	24,00		
Morele					6,00	8,00	8,00	9,00			12,00	13,00		
Porzeczki czarne			5,00	10,00			4,00	5,00	7,00	10,00	8,00	8,33	5,00	10,00
Porzeczki czerwone			5,00	9,00			2,50	3,00	4,00	6,00	7,00	7,67	6,00	8,00
Śliwki			5,50	7,00	4,00	4,00					6,00	9,00		
Truskawki			5,00	22,00	14,00	14,00	12,00	14,00	20,00	25,00	10,00	12,00	11,50	12,50
Wiśnie			4,00	7,50	6,00	7,00	10,00	12,00	5,00	6,00	8,00	10,00	6,00	8,50
<b>IMPORTOWANE</b>														
Ananasy		szt.	4,55	6,00	6,00	18,00	5,00	6,00	9,00	10,00			6,00	10,00
Arbuzy		kg	2,51	4,00	2,50	4,00	4,00	5,00	3,00	4,00	3,00	4,50	3,00	7,50
Banany		kg	3,50	4,75	3,61	3,89	4,50	5,00	3,33	3,89	4,17	5,67	5,00	6,00
Brzoskwinie		kg	5,00	7,00	5,00	5,00			7,00	8,00	7,00	8,00		
Cytryny		kg	4,50	9,00	9,00	9,00	6,50	7,00	6,50	7,50	6,50	8,50	6,00	8,00
Grejpfruty		kg	5,00	20,00	5,00	7,00	6,00	8,00	5,29	5,88	6,43	6,79	6,00	10,00
Gruszki		kg	8,00	12,00	8,00	8,00			10,00	11,67	6,00	6,25		
Mandarynki		kg	6,00	17,00	9,00	10,00	9,00	10,00	7,00	11,00	8,00	8,50	8,00	10,00
Morele		kg	7,00	12,00	4,00	8,00					12,00	14,00		
Nektarynki		kg	5,00	8,00	5,00	5,00			7,00	9,00	7,00	8,50		
Pomarańcze		kg	5,50	9,00	5,00	8,00	4,50	6,00	7,00	10,00	6,50	8,00	7,00	8,50
Śliwki		kg					13,00	13,00					6,00	8,00
Winogrona		kg	8,00	13,00	10,00	16,00	13,00	16,00	14,00	15,00	13,33	16,67	12,00	16,00

Wykorzystanie możliwe wyłącznie z dokładnym podaniem źródła.



### 3.3. Zmiana cen hurtowych dla wybranego asortymentu owoców i warzyw

Produkt	Jedn.	Cena zł/jedn				Zmiany ceny (%)							
		2023-07-20		2023-07-13		w stosunku do poprzedniego notowania*)		2 tyg.		3 tyg.		4 tyg.	
		Min	Max	Min	Max	Min	Max	Min	Max	Min	Max	Min	Max
1	2	3	4	5	6	7	8	9	10	11	12	13	14
<b>Warzywa krajowe</b>													
Boczniki	kg	22,00	25,83	19,97	22,84	10,2	13,1	8,2	6,9	8,2	16,3	8,2	10,7
Buraki ćwikłowe	kg	2,10	2,70	1,60	2,07	31,3	30,6	25,4	14,9	25,4	-2,6	5,0	-9,4
Buraki młode	kg	2,00	2,50	2,33	3,50	-14,3	-28,6	-38,5	-37,5	-38,5	-50,0	-55,6	-54,5
Cebula biała	kg	2,50	3,04	3,76	4,22	-33,5	-27,9	-36,2	-36,2	-36,2	-42,6	-42,0	-42,1
Cebula młoda	kg	4,17	4,83	4,33	5,00	-3,8	-3,3	-10,7	-9,4	-10,7	-17,1	-16,7	-19,4
Kalafior	szt.	3,92	5,58	4,56	6,06	-14,2	-7,9	-16,1	-2,9	-16,1	-6,9	-23,2	-5,4
Kapusta biała	kg	2,50	3,43	2,76	3,43	-9,5	0,2	-14,5	-8,4	-14,5	-16,3	-16,7	-14,2
Marchew	kg	2,90	3,38	3,35	3,81	-13,4	-11,4	-23,7	-28,9	-23,7	-33,6	-32,1	-36,3
Ogórki gruntowe	kg	2,55	4,40	3,42	4,92	-25,4	-10,5	-42,0	-25,4	-42,0	-32,2	-29,2	-20,0
Ogórki szklarniowe	kg	2,65	3,82	3,01	3,86	-12,1	-1,0	-4,2	0,0	-4,2	-8,6	-14,5	-8,2
Papryka czerwona	kg	6,72	7,90	7,50	8,33	-10,4	-5,2	-26,7	-17,6	-26,7			
Papryka zielona	kg	5,25	6,00	6,20	6,67	-15,3	-10,0	-28,4	-25,0	-28,4			
Papryka żółta	kg	6,80	8,10	8,10	9,40	-16,0	-13,8	-23,0	-12,4	-23,0			
Pietruszka	kg	10,58	12,50	10,81	12,88	-2,1	-2,9	4,1	-6,3	4,1	0,4	25,5	21,0
Pomidory	kg	3,26	4,17	3,83	4,83	-14,9	-13,8	-25,1	-23,1	-25,1	-35,8	-29,6	-28,9
Pomidory malinowe	kg	3,51	4,50	3,83	4,95	-8,3	-9,1	-20,1	-18,2	-20,1	-33,8	-36,1	-35,5
Pory	szt.	2,50	2,67	2,80	3,30	-10,7	-19,2	-4,8	-19,2	-4,8	-36,8	-11,8	-25,9
Pory młode	szt.	2,25	3,40	2,25	3,40	0,0	0,0	-10,0	13,3	-10,0	4,6	-18,2	0,7
Rzodkiewka	peczek	1,43	2,05	1,54	2,10	-7,7	-2,4	-6,0	4,2	-6,0	-6,3	-8,1	0,0
Salata	szt.	2,00	2,71	2,10	2,84	-5,0	-4,8	-11,2	-12,2	-11,2	-10,8	-14,4	-9,7
Selery	kg	4,95	6,08	5,21	6,19	-5,0	-1,7	-7,2	-5,2	-7,2	-6,8	9,6	3,1
Selery młode	peczek	3,00	3,00	3,00	3,00	0,0	0,0	0,0	-14,3	0,0	-25,0		
Ziemniaki	kg	1,58	2,13	1,71	2,17	-7,4	-1,5	-7,5	-9,2	-7,5	-12,6	-15,4	-9,0
Ziemniaki młode	kg	1,85	2,34	2,09	2,55	-11,6	-8,0	-10,9	-10,4	-10,9	-26,0	-72,7	-69,4
<b>Owoce krajowe</b>													
Czereśnie	kg	8,17	14,33	7,33	13,50	11,4	6,2	2,1	-7,5	2,1	-17,1	-30,5	-15,7
Gruszki	kg	5,00	7,00	5,00	7,00	0,0	0,0	0,0	0,0	0,0	-12,5	-24,2	-16,7
Agrest	kg	8,17	11,63	7,00	10,46	16,7	11,2	-3,9	-3,1	-3,9	1,2	-31,9	-27,3
Agrest	kg	8,17	11,63	7,00	10,46	16,7	11,2	-3,9	-3,1	-3,9	1,2	-31,9	-27,3
Czereśnie	kg	8,17	14,33	7,33	13,50	11,4	6,2	2,1	-7,5	2,1	-17,1	-30,5	-15,7
Maliny	kg	15,40	22,40	14,13	19,25	9,0	16,4	4,1	14,3	4,1	-23,5	-52,6	-42,8
Morele	kg	8,67	10,00	10,00	12,00	-13,3	-16,7	-13,3	-9,1	-13,3			
Truskawki	kg	12,08	16,58	10,94	15,56	10,5	6,6	38,9	31,6	38,9	48,5	94,9	107,3
Porzeczki czarne	kg	5,80	8,67	8,67	11,33	-33,1	-23,5	-47,3	-45,8	-47,3	-84,5	-85,5	-81,9
Porzeczki czerwone	kg	4,90	6,73	6,80	9,40	-27,9	-28,4	-58,0	-48,2	-58,0	-77,8	-87,8	-86,0
Wiśnie	kg	6,50	8,50	7,80	9,80	-16,7	-13,3	-35,0	-43,3	-35,0	-15,0		
<b>Jabłka:</b>													
<i>Golden</i>	kg	1,86	3,00	1,86	3,00	0,0	0,0	0,0	0,0	0,0	0,0	0,0	0,0
<i>Jonagored</i>	kg	1,78	2,55	1,78	2,55	0,0	0,0	0,0	0,0	0,0	15,0	6,7	15,0
<i>Ligol</i>	kg	1,92	2,83	2,00	2,91	-4,2	-2,5	-4,2	0,0	-4,2	6,3	0,0	6,2
<i>Lobo</i>	kg	2,17	2,83	2,11	2,96	2,6	-4,1	-2,2	-8,1	-2,2	-1,1	5,8	-2,9
<i>Szara Reneta</i>	kg	2,33	3,00	2,33	3,00	0,0	0,0	-6,9	3,9	-6,9	12,5	7,4	12,5
<i>Szampion</i>	kg	2,11	2,78	2,17	2,88	-2,6	-3,7	-5,0	0,0	-5,0	6,9	10,1	7,5
<b>Warzywa importowane</b>													
Czosnek	kg	9,66	13,33	11,66	17,67	-17,1	-24,5	-7,9	-1,2	-21,6	-23,1	-7,9	-1,2
Papryka czerwona	kg	8,87	10,00	8,32	9,72	6,6	2,9	-11,3	-9,1	-16,7	-19,5	-35,6	-36,2
Papryka zielona	kg	8,00	9,00	7,50	8,50	6,7	5,9	-14,0	-14,3	-8,6	-10,0	-34,1	-32,5
Papryka żółta	kg	7,00	8,00	7,53	9,67	-7,1	-17,2	-40,7	-41,5	-34,5	-35,1	-44,4	-46,7
<b>Owoce importowane</b>													
Ananasy	szt.	6,11	10,00	5,86	8,57	4,2	16,7	3,4	6,4	0,5	14,8	-10,3	4,2
Banany	kg	4,02	4,87	4,22	4,94	-4,8	-1,5	-11,4	-10,8	-9,7	-6,6	-9,4	-7,5
Brzoskwinie	kg	6,00	7,00	5,60	7,00	7,1	0,0	-0,7	-11,4	-14,3	-27,1	-29,4	-34,9
Cytryny	kg	6,50	8,17	6,66	8,13	-2,4	0,5	-2,5	-3,9	0,0	-0,4	0,0	-4,9
Grejpfruty	kg	5,62	9,61	5,59	8,90	0,5	8,0	-8,2	3,6	-9,8	8,8	-11,3	-4,2
Gruszki	kg	8,00	9,48	8,00	8,98	0,0	5,5	6,7	11,7	6,7	11,7	10,3	13,5
Mandarynki	kg	6,13	9,41	8,38	11,50	-6,5	-3,6	-2,1	-3,6	0,6	-0,9	11,1	3,1
Morele	kg	7,67	11,33	8,00	10,33	-4,2	9,7	-11,5	-2,9	-14,8	-15,0	-19,6	-10,5
Nektarynki	kg	6,00	7,63	6,67	8,25	-10,0	-7,6	-26,8	-26,7	-37,3	-33,3	-43,4	-39,5
Śliwki	kg	9,50	10,50	10,67	12,67	-10,9	-17,1	5,6	-22,2	5,6	-22,2	5,6	-22,2
Winogrona	kg	11,72	15,44	12,62	16,24	1,0	-0,8	4,6	-1,3	2,9	1,7	5,2	2,4

## 4. Ceny jabłek – organizacje producentów

### 4.1. Ceny jabłek w skupie

Odmiana	10.07 -16.07.2023	03.07 -09.07.2023	Zmiana [%]
Golden	186,9	--	--
Idared	124,1	--	--
Jonagored	124,3	--	--
Ligol*)	135,5	--	--
Szampion	139,7	--	--

\* - odmiana nie uwzględniona w zgłoszeniu

PLN/100kg

Odmiana	10.07 -16.07.2023	03.07 -09.07.2023	Zmiana [%]
Średnia ważona (wszystkie odmiany)	151,0	--	--

### 4.2. Ceny jabłek w sprzedaży

Odmiana	10.07 -16.07.2023	03.07 -09.07.2023	Zmiana [%]
Gala	276,1	319,0	-13,4
Golden	295,3	302,2	-2,3
Idared	221,5	217,3	1,9
Jonagold/Jonagored	228,6	234,0	-2,3
Ligol*)	255,7	259,8	-1,6
Szampion	247,8	248,8	-0,4

\* - odmiana nie uwzględniona w zgłoszeniu

PLN/100kg

Odmiana	10.07 -16.07.2023	03.07 -09.07.2023	Zmiana [%]
Średnia ważona (wszystkie odmiany)	254,5	253,0	0,6

## 5. Średnie ceny zakupu owoców i warzyw płacone przez sieci handlowe

### OWOCE - luzem

Towar	Cena w zł/kg		Zmiana [%]
	2023-07-16	2023-07-09	
<b>Jabłka wg odmian (krajowe):</b>			
Gala	3,12	3,07	1,6
Golden delicious	3,20	3,22	-0,6
Idared	2,44	2,42	0,8
Jonagold/jonagored	2,55	2,51	1,6
Ligol	2,77	2,73	1,5
Szampion	2,63	2,61	0,8
<b>Jabłka wg odmian (import):</b>			
Granny smith	5,82	6,02	-3,3
<b>Pomarańcze odmiany:</b>			
nieokreślone	5,11	4,54	12,6
<b>Brzoskwinie (import):</b>			
żółty miąższ	8,44	6,87	22,9
biały miąższ	4,44	--	--
nieokreślone	5,73	4,58	25,1
<b>Nektaryny (import):</b>			
żółty miąższ	12,92	8,67	49,0
nieokreślone	5,45	4,94	10,3

### WARZYWA - luzem

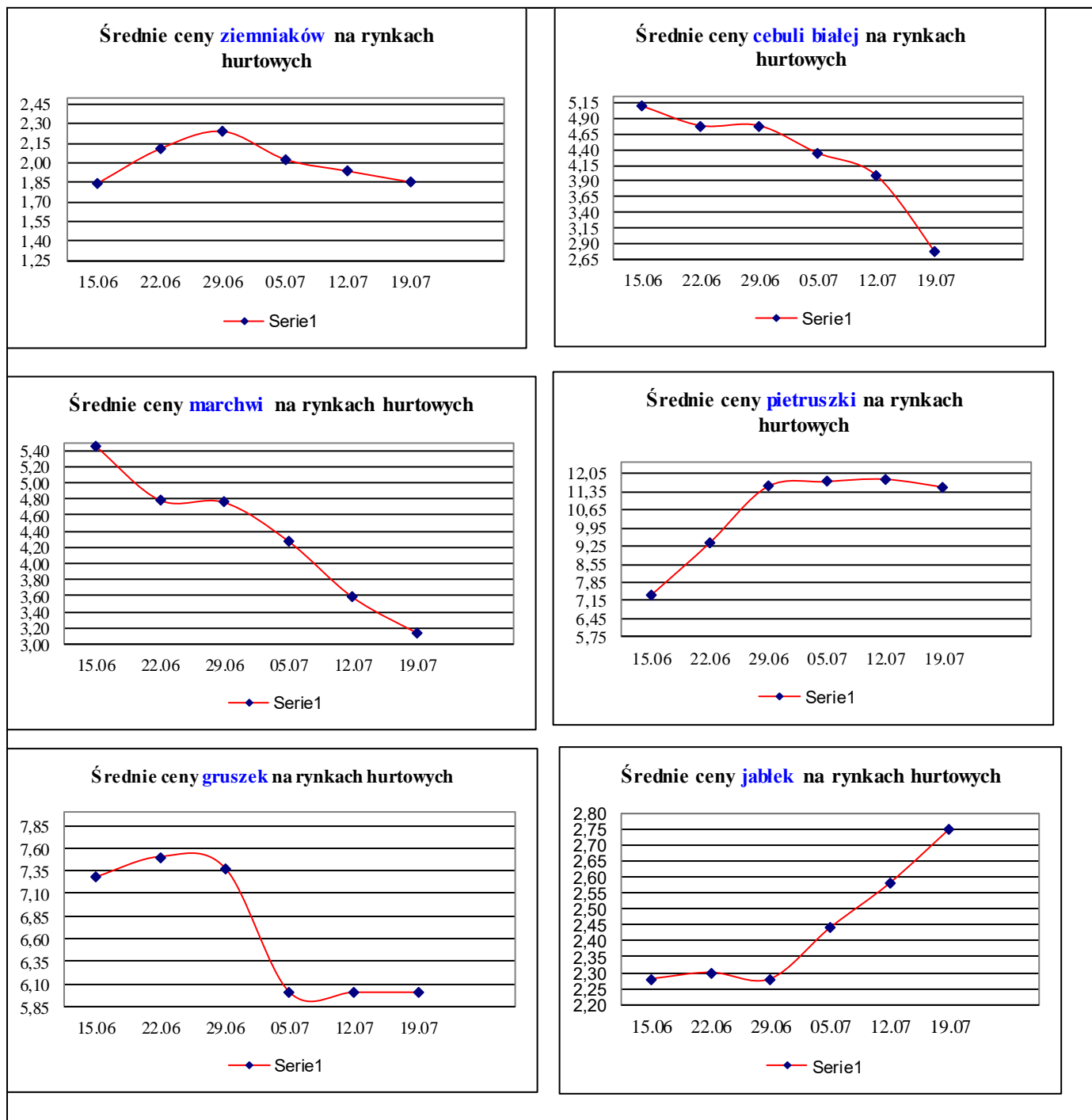
Towar	Cena w zł/kg		Zmiana [%]
	2023-07-16	2023-07-09	
<b>krajowe</b>			
Marchew	3,57	4,21	-15,2
Pomidory na gałązkach	3,55	2,98	19,1
Pomidory okrągłe	4,52	5,14	-12,1
Ziemniaki	2,08	2,23	-6,7
<b>z importu</b>			
Marchew	2,21	4,54	-51,3

### WARZYWA - opakowania do 2 kg

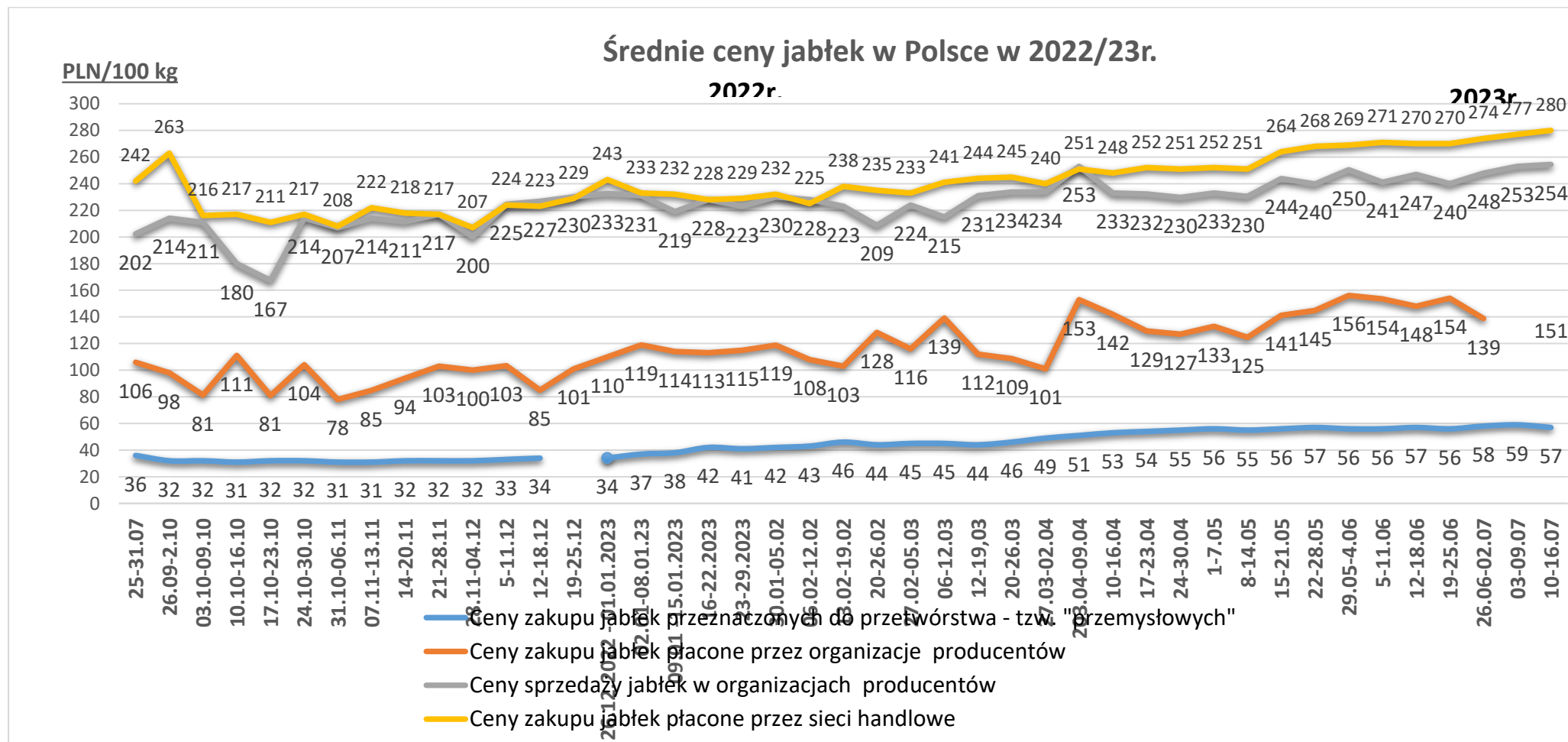
Towar	Cena w zł/kg		Zmiana [%]
	2023-07-16	2023-07-09	
<b>krajowe</b>			
Marchew	6,41	6,30	1,7
Pomidory okrągłe	5,41	6,47	-16,4
Pomidory typu cherry	13,64	14,95	-8,8
Ziemniaki	3,21	2,94	9,2
<b>z importu</b>			
Marchew	4,08	4,59	-11,1
Pomidory typu cherry	20,59	18,26	12,8

Dane podane w tabelach oznaczają ostatni dzień analizowanego tygodnia.

## 6. Wykresy – średnie ceny na rynkach hurtowych 2023r.

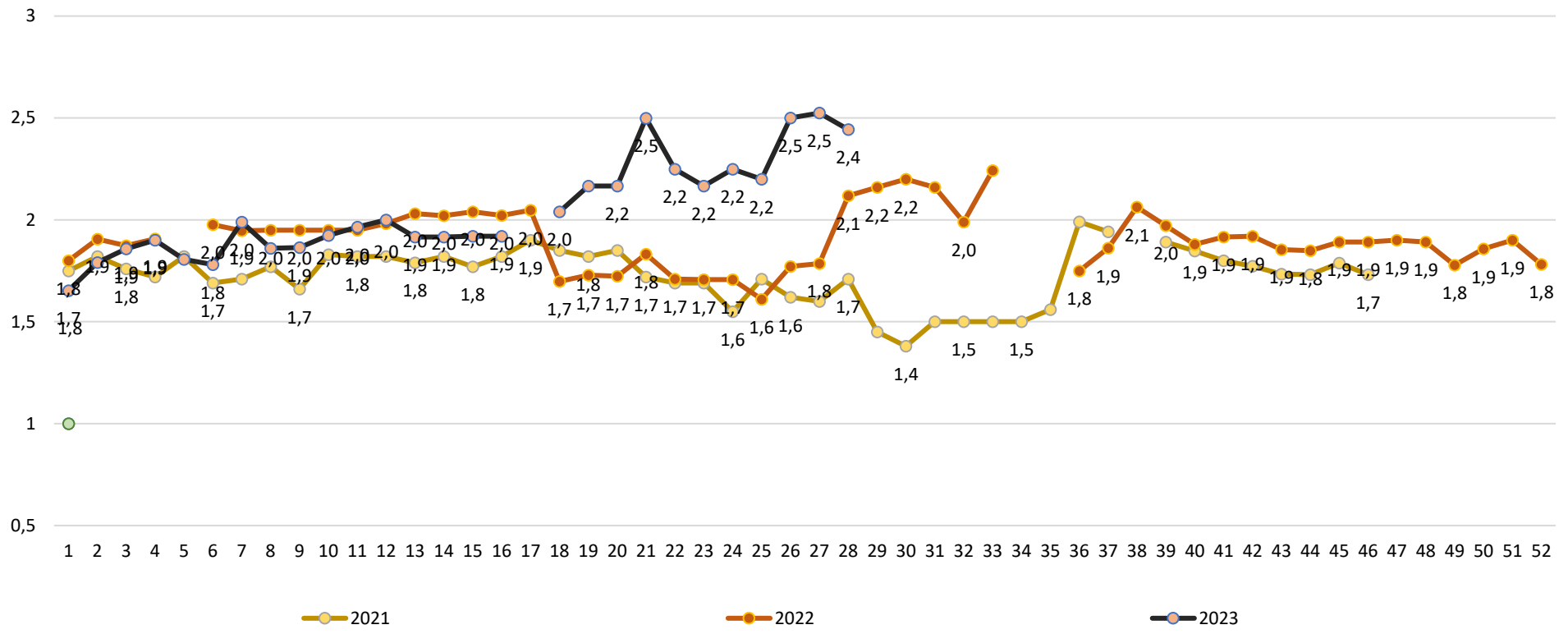


## 7. Wykres – średnie ceny jabłek w Polsce w 2022/23 r.



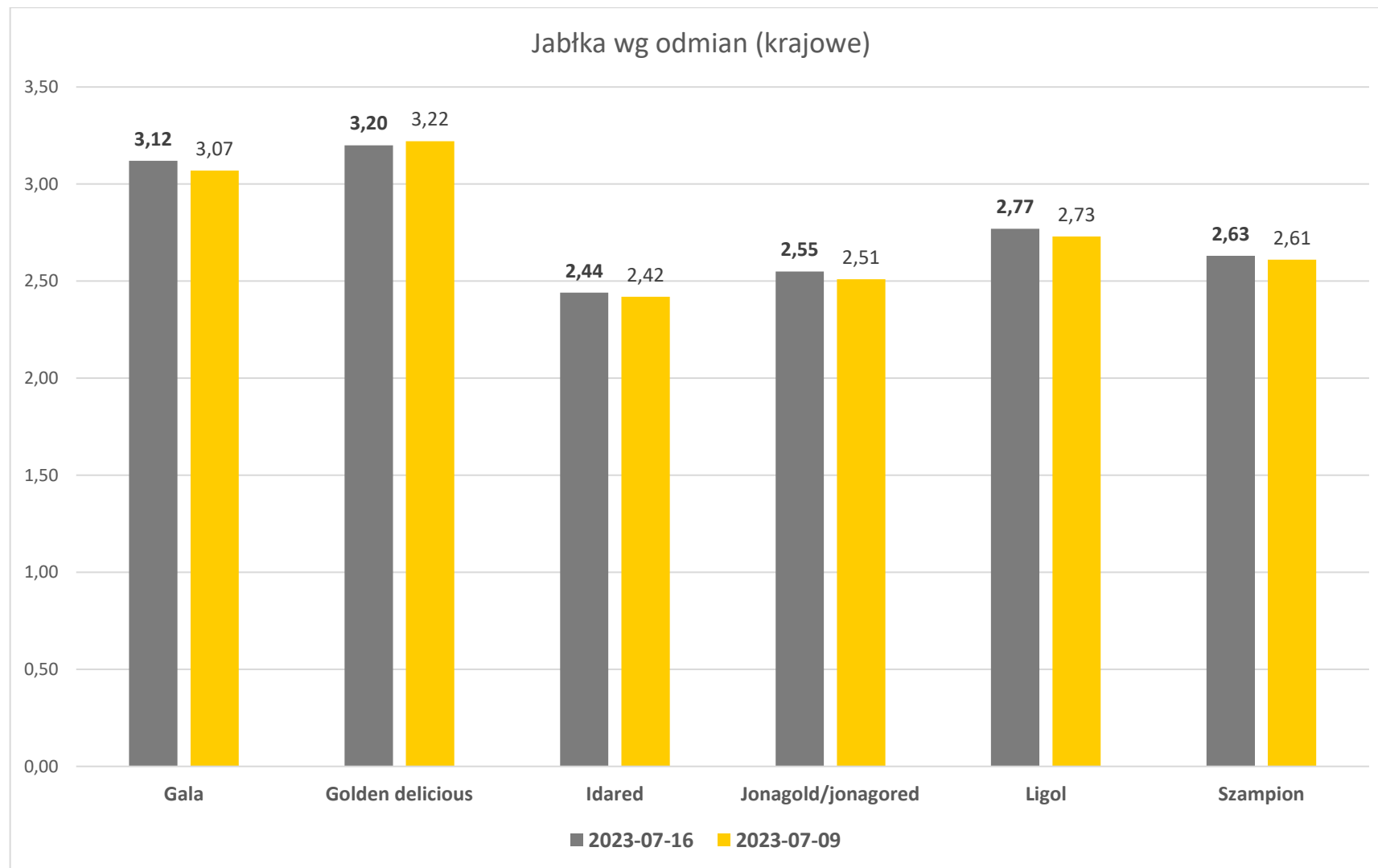
Wykorzystanie możliwe wyłącznie z dokładnym podaniem źródła.

### Ceny jabłek odmiany *Shampion* na rynkach hurtowych



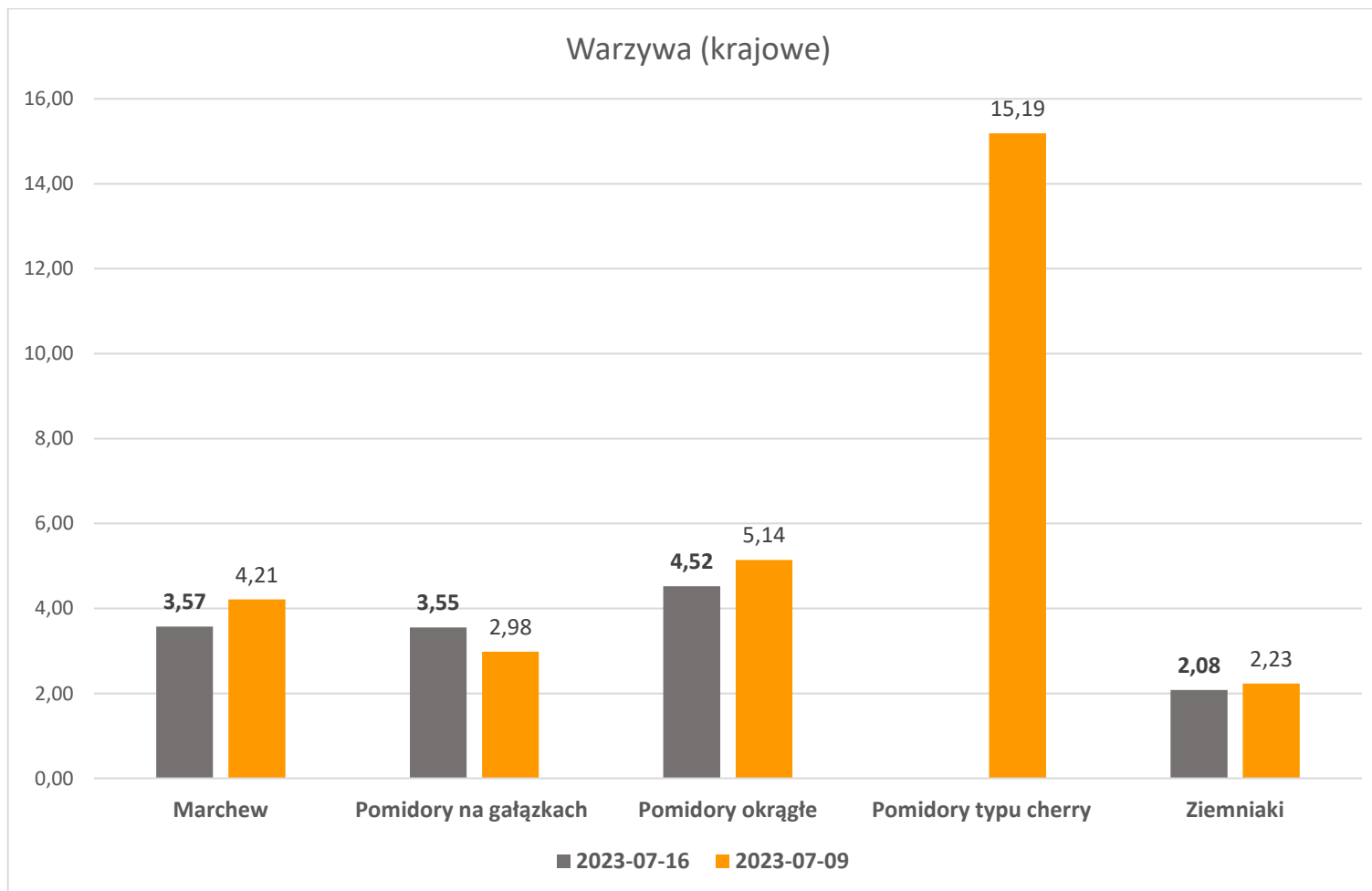
Wykorzystanie możliwe wyłącznie z dokładnym podaniem źródła.

*Średnie ceny zakupu jabłek (luzem) płacone przez podmioty handlu detalicznego*



Wykorzystanie możliwe wyłącznie z dokładnym podaniem źródła.

*Średnie ceny zakupu warzyw (luzem) płacone przez podmioty handlu detalicznego*



**Wykorzystanie możliwe wyłącznie z dokładnym podaniem źródła.**



**Wydawca:** Ministerstwo Rolnictwa i Rozwoju Wsi; 00-930 Warszawa ul. Wspólna 30

tel. (022) 623 27 67; fax (022) 623 27 06, 623 27 07

**Adres internetowy:** [strona ZSRIR](#); **E-mail:** Biuletyn@minrol.gov.pl

**Autor:** Tomasz Chruśliński tel. (022) 623-27-67; E-mail: [Tomasz.Chruslinski@minrol.gov.pl](mailto:Tomasz.Chruslinski@minrol.gov.pl),

**Warunki dostępu do publikacji:**

Tygodnik jest udostępniany zainteresowanym osobom bezpłatnie.

**Rynek owoców i warzyw świeżych** - ukazuje się w każdy czwartek.