



KASA ROLNICZEGO UBEZPIECZENIA SPOŁECZNEGO

KWARTALNA INFORMACJA STATYSTYCZNA

III KWARTAŁ 2011 R.

WARSZAWA 2011 R.

SPIS TREŚCI

Uwagi wstępne	3
I. FUNDUSZ EMERYTALNO-RENTOWY	
TABL. 1. Przeciętna miesięczna liczba emerytur i rent według rodzajów świadczeń	6
TABL. 2. Przeciętna miesięczna liczba emerytur i rent w okresie trzech kwartałów 2011 r.	7
TABL. 3. Wydatki na świadczenia emerytalno-rentowe według rodzajów świadczeń	8
TABL. 4. Wydatki na świadczenia emerytalno-rentowe w okresie trzech kwartałów 2011 r.	9
TABL. 5. Przeciętne miesięczne świadczenie emerytalno-rentowe według rodzajów świadczeń	10
TABL. 6. Przeciętne miesięczne świadczenie emerytalno-rentowe w okresie trzech kwartałów 2011 r. .	11
TABL. 7. Zasiłki pogrzebowe finansowane z funduszu emerytalno-rentowego	12
TABL. 8. Zasiłki pogrzebowe w okresie trzech kwartałów 2011 r.	12
II. ŚWIADCZENIA FINANSOWANE Z BUDŻETU PAŃSTWA	
TABL. 1. (9). Świadczenia finansowane z budżetu państwa, zlecone do wypłaty Kasie Rolniczego Ubezpieczenia Społecznego	13
III. EMERYTURY I RENTY REALIZOWANE PRZEZ KASĘ ROLNICZEGO UBEZPIECZENIA SPOŁECZNEGO	
TABL. 1. (10). Emerytury i renty	14
TABL. 2. (11). Emerytury i renty finansowane z FER, wypłacane obok świadczeń pracowniczych	15
TABL. 3. (12). Wnioski o przyznanie emerytur i rent według rodzajów świadczeń w okresie trzech kwartałów 2011 r.	15
TABL. 4. (13). Decyzje i umorzenia w sprawach o emerytury i renty według rodzajów świadczeń w okresie trzech kwartałów 2011 r.	16
TABL. 5. (14). Decyzje i umorzenia w sprawach o emerytury i renty w okresie trzech kwartałów 2011 r.	16
TABL. 6. (15). Wnioski o przyznanie emerytur i rent rolniczych rozpatrywane z zastosowaniem przepisów wspólnotowych UE w III kwartale 2011 r.	17
TABL. 7. (16). Decyzje w sprawach wniosków o emerytury i renty rolnicze podejmowane z zastosowaniem przepisów wspólnotowych UE w III kwartale 2011 r.	17
TABL. 8. (17). Świadczenia emerytalno-rentowe transferowane w III kwartale 2011 r. do poszczególnych państw EOG i Szwajcarii oraz do innych państw na podstawie umów dwustronnych przez jednostki organizacyjne KRUS	18
IV. FUNDUSZ SKŁADKOWY	
TABL. 1. (18). Zasiłki i jednorazowe odszkodowania powypadkowe	19
TABL. 2. (19). Zasiłki i jednorazowe odszkodowania powypadkowe w okresie trzech kwartałów 2011 r. ...	19
V. UBEZPIECZENIE SPOŁECZNE ROLNIKÓW	
TABL. 1. (20). Liczba płatników składek według stanu na 30 września 2011 r.	20
TABL. 2. (21). Liczba ubezpieczonych w podziale na województwa według stanu na 30 września 2011 r.	20
TABL. 3. (22). Liczba ubezpieczonych według stanu na 30 września 2011 r.	21
TABL. 4. (23). Liczba ubezpieczonych i płatników składek (stan na koniec okresu)	21
TABL. 5. (24). Przypis i wpływy należności (w złotych) z tytułu składek na ubezpieczenie społeczne rolników w III kwartale 2011 r.	22

VI. UBEZPIECZENIE ZDROWOTNE

TABL. 1. (25). Składki na ubezpieczenie zdrowotne przekazane do Narodowego Funduszu Zdrowia w okresie trzech kwartałów 2011 r.	22
TABL. 2. (26). Rolnicy (współmałżonkowie), domownicy, emeryci i renciści podlegający ubezpieczeniu zdrowotnemu oraz członkowie ich rodzin – według stanu na 30 września 2011 r.	23

VII. WYPADKI PRZY PRACY I CHOROBY ZAWODOWE ROLNIKÓW

TABL. 1. (27). Wypadki przy pracy rolniczej i choroby zawodowe rolników w okresie trzech kwartałów 2011 r. ...	24
TABL. 2. (28). Wypadki i choroby zawodowe, z tytułu których przyznano jednorazowe odszkodowania w okresie trzech kwartałów 2011 r.	25

WYKRESY

1. Struktura wydatków na świadczenia finansowane z Funduszu Emerytalno-Rentowego w III kwartale 2011 r.	27
2. Liczba świadczeniobiorców na tle ubezpieczonych w III kwartale 2011 r.	29
3. Przeciętne świadczenia emerytalno-rentowe wypłacone przez KRUS w III kwartale 2011 r.	31
4. Struktura wydatków na świadczenia finansowane z Funduszu Składkowego w III kwartale 2011 r. ...	33
5. Wypadki przy pracy rolniczej w okresie trzech kwartałów 2011 r.	35

UWAGI WSTĘPNE

1. Publikacja zawiera informacje statystyczne o realizacji ustawy z dnia 20 grudnia 1990 r. o ubezpieczeniu społecznym rolników (Dz. U. z 2008 r. Nr 50 poz. 291 z późn. zm.) zwanej dalej ustawą. Kwartalna informacja przedstawia dane z zakresu świadczeń pieniężnych z ubezpieczenia emerytalno-rentowego, ubezpieczenia wypadkowego, chorobowego i macierzyńskiego oraz świadczeń pozaubezpieczeniowych.
2. W dziale **Fundusz Emerytalno-Rentowy** zamieszczono świadczenia pieniężne z ubezpieczenia emerytalno-rentowego, czyli emerytury, renty i zasiłki pogrzebowe.
Kwota wypłat świadczeń emerytalno-rentowych oznacza kwotę łącznie z zaliczką na podatek dochodowy, składką na ubezpieczenie zdrowotne oraz z dodatkami pielęgnacyjnymi, dla sierot zupełnych, za tajne nauczanie i z tytułu pracy przymusowej po 1 września 1939 r. Kwota uwzględnia poza należnymi bieżącymi świadczeniami wypłaty wyrównawcze za okresy wsteczne. Nie obejmuje ona kwoty należnych świadczeń z innych systemów ubezpieczeniowych, wypłacanych w tzw. zbiegu obok emerytury i renty rolnej.
3. W dziale **Świadczenia finansowane z budżetu państwa** zaprezentowano dane o:
 - świadczeniach finansowanych z odrębnego rozdziału wydatków budżetu państwa 75313 (do końca 2006 r. były one wypłacane z FER i podlegały refundacji z dotacji celowej budżetu państwa),
 - rentach socjalnych.

Z odrębnego rozdziału wydatków budżetu państwa finansowane są:

 - a) świadczenia inwalidów wojennych, wojskowych i osób represjonowanych,
 - b) zasiłki pogrzebowe wypłacone po osobach pobierających świadczenia wymienione w pkt. a) i członkach ich rodzin,
 - c) ryczałty energetyczne, dodatki kombatanckie, świadczenia pieniężne dla żołnierzy zastępczej służby wojskowej, świadczenia pieniężne dla osób deportowanych, dodatki kompensacyjne oraz świadczenia pieniężne dla cywilnych niewidomych ofiar działań wojennych.

Rentę socjalną przyznaje Zakład Ubezpieczeń Społecznych, który jest dysponentem środków przyznanych przez budżet państwa na finansowanie rent socjalnych. W przypadku, gdy uprawnienia do renty rodzinnej zostały ustalone przez KRUS, Kasa wypłaca rentę socjalną w zbiegu z rentą rodzinną. Zakład dokonuje zwrotu kosztów związanych z wypłatą rent socjalnych. W tabelicy 1 (9) kwoty wypłat rent socjalnych wykazane są bez kwoty rent rodzinnych finansowanych z funduszu emerytalno-rentowego.
4. W kolejnym dziale zawarto informacje dotyczące m.in. wypłat i przyznania świadczeń emerytalno-rentowych.
Kwoty wypłat w tabelicy 1 (10) wykazywane są łącznie z wypłatami z innych systemów ubezpieczeniowych w przypadku zbiegu uprawnień do świadczeń z tych systemów z uprawnieniami do świadczeń z funduszu emerytalno-rentowego.
Świadczenia pracownicze wypłacane obok świadczenia rolniczego, finansowane są z Funduszu Ubezpieczeń Społecznych, którym dysponuje Zakład Ubezpieczeń Społecznych.
Przez decyzję zamienną należy rozumieć każdą decyzję dot. aktualnie pobieranego świadczenia emerytalno-rentowego.
W związku z akcesją Polski do Unii Europejskiej, KRUS realizuje zadania wynikające z przepisów Rozporządzeń Parlamentu Europejskiego i Rady (WE) 883/2004 i 987/2009 w sprawie koordynacji systemów zabezpieczenia społecznego.
Zadania te realizuje Centrala KRUS jako instytucja łącznikowa oraz sześć wytypowanych jednostek organizacyjnych KRUS, pełniących funkcję instytucji właściwych w postępowaniu międzynarodowym, są to OR/PT: Częstochowa, Nowy Sącz, Ostrów Wielkopolski, Poznań, Tomaszów Mazowiecki, Warszawa.
5. Świadczeniami pieniężnymi z ubezpieczenia wypadkowego, chorobowego i macierzyńskiego są:
 - a) jednorazowe odszkodowania z tytułu stałego lub długotrwałego uszczerbku na zdrowiu albo śmierci wskutek wypadku przy pracy rolniczej lub rolniczej choroby zawodowej,
 - b) zasiłek chorobowy,
 - c) zasiłek macierzyński.
6. W dziale **Ubezpieczenie Społeczne Rolników** prezentowane są dane dotyczące liczby płatników składek oraz ubezpieczonych, przypisu i wpływów należności z tytułu składek na ubezpieczenie społeczne rolników.
W ubezpieczeniu społecznym rolników występują dwa rodzaje ubezpieczeń:
 - **ubezpieczenie wypadkowe, chorobowe i macierzyńskie**; świadczenia z tego ubezpieczenia finansowane są z funduszu składkowego,
 - **ubezpieczenie emerytalno-rentowe**; świadczenia z tego ubezpieczenia finansowane są z funduszu emerytalno-rentowego.

W ramach każdego z tych ubezpieczeń występuje **ubezpieczenie obowiązkowe** i **ubezpieczenie dobrowolne**.

Ubezpieczeniu społecznemu rolników z mocy ustawy (obowiązkowo) w pełnym zakresie wypadkowym, chorobowym i macierzyńskim oraz emerytalno-rentowym podlega:

- **rolnik**, zamieszkujący i prowadzący na terytorium Rzeczypospolitej Polskiej osobiście i na własny rachunek działalność rolniczą w pozostającym w jego posiadaniu gospodarstwie rolnym o powierzchni powyżej 1 ha przeliczeniowego użytków rolnych lub prowadzący dział specjalny produkcji rolnej w rozumieniu przepisów ustawy o ubezpieczeniu społecznym rolników, w tym również w ramach grupy producentów rolnych,
 - **małżonek** ww. rolnika, do którego stosuje się przepisy ustawy dotyczące ubezpieczenia rolnika,
 - **domownik**, osoba bliska rolnikowi, która ukończyła 16 lat, pozostaje z rolnikiem we wspólnym gospodarstwie lub zamieszkuje na terenie jego gospodarstwa rolnego albo w bliskim sąsiedztwie i stale pracuje w tym gospodarstwie i nie jest związana z rolnikiem stosunkiem pracy,
- jeżeli rolnik ten, jego małżonek i domownik nie podlegają innemu ubezpieczeniu społecznemu i nie mają ustalonego prawa do emerytury lub renty albo nie mają ustalonego prawa do świadczeń z ubezpieczeń społecznych.

Ponadto ubezpieczeniu emerytalno-rentowemu z mocy ustawy podlega:

- osoba pobierająca rentę strukturalną współfinansowaną ze środków Sekcji Gwarancji Europejskiego Funduszu Orientacji i Gwarancji Rolnej,
- małżonek ww. osoby, jeżeli renta strukturalna jest wypłacana wraz z dodatkiem na tego małżonka.

Ubezpieczeniem społecznym rolników *na wniosek (dobrowolnie)* obejmuje się innego rolnika lub domownika, który nie spełnia warunków do obowiązkowego podlegania ubezpieczeniu, jeżeli działalność rolnicza stanowi stałe źródło jego utrzymania, a także osobę, która będąc rolnikiem przeznaczyła grunty prowadzonego gospodarstwa rolnego do zalesienia na zasadach określonych w odrębnych przepisach, przy czym:

- rolnik prowadzący działalność rolniczą w gospodarstwie rolnym o powierzchni nie przekraczającej 1 ha przeliczeniowego, a także jego domownik oraz osoba, która przeznaczyła grunty rolne do zalesienia, jeśli nie podlegają innemu ubezpieczeniu społecznemu i nie mają ustalonego prawa do emerytury lub renty albo do świadczeń z ubezpieczeń społecznych, mogą przystąpić na wniosek do ubezpieczenia w pełnym zakresie wypadkowym, chorobowym i macierzyńskim oraz emerytalno-rentowym bądź tylko do ubezpieczenia wypadkowego, chorobowego i macierzyńskiego,
- rolnicy i domownicy oraz osoby, które przeznaczyły grunty gospodarstwa rolnego do zalesienia, podlegające innemu ubezpieczeniu społecznemu lub posiadające prawo do emerytury bądź renty albo do świadczeń z ubezpieczeń społecznych mogą przystąpić jedynie na wniosek w ograniczonym zakresie do ubezpieczenia wypadkowego, chorobowego i macierzyńskiego z prawem do jednorazowego odszkodowania z tytułu wypadku przy pracy rolniczej.

Ponadto ubezpieczeniem emerytalno-rentowym na wniosek obejmuje się:

- osobę, która podlegała ubezpieczeniu jako rolnik, zaprzestała prowadzenia działalności rolniczej nie nabywając prawa do emerytury lub renty z ubezpieczenia, jeżeli podlegała ubezpieczeniu emerytalno-rentowemu przez okres co najmniej 12 lat i 6 miesięcy,
- osobę pobierającą rentę rolniczą z tytułu niezdolności do pracy, jako rentę okresową.

Podział prezentowanej liczby płatników składek i ubezpieczonych według funduszy wynika z istnienia dwóch rodzajów i możliwości ich objęcia:

- wyłącznie z ubezpieczeniem wypadkowym, chorobowym i macierzyńskim,
- wyłącznie z ubezpieczeniem emerytalno-rentowym,
- obydwojoma rodzajami ubezpieczeń łącznie.

Pod pojęciem **płatnika składek** należy rozumieć osobę opłacającą składki na ubezpieczenie społeczne za co najmniej jednego ubezpieczonego (czynny płatnik) oraz osobę nie będącą aktualnie czynnym płatnikiem, ale posiadającą zadłużenie z tytułu nieopłaconych składek na ubezpieczenie.

Przypis należności z tytułu składek na ubezpieczenie jest to obciążenie kont płatników składek kwotami miesięcznych składek oraz odsetek za zwłokę od opłaconych po terminie składek na ubezpieczenie: wypadkowe, chorobowe i macierzyńskie oraz emerytalno-rentowe.

Wpływy należności z tytułu składek na ubezpieczenie są to kwoty opłaconych składek i odsetek za zwłokę, kosztów upomnień, przeniesienia nadpłat przedawnionych na różne dochody, uznanie wypłat, zwrot świadczeń nienależnie pobranych, którymi pokryto należności.

Przypis i wpływy należności z tytułu składek na ubezpieczenie społeczne ogółem jest to odpowiednio suma przypisanych i opłaconych należności składkowych na fundusz składkowy oraz fundusz emerytalno-rentowy.

Wskaźnik ściągłości jest to stosunek procentowy wpływów należności ogółem do przypisu należności ogółem.

Przez należności z tytułu składek – rozumie się składki, należne od nich odsetki i koszty upomnienia.

7. Kolejny dział **Ubezpieczenie zdrowotne** obejmuje informacje statystyczne dotyczące realizowanych przez KRUS zadań na podstawie ustawy z dnia 27 sierpnia 2004 r. o świadczeniach opieki zdrowotnej finansowanych ze środków publicznych (tekst jednolity Dz. U. z 2008 r. Nr 164 poz. 1027 z późn. zm.).

Płatnikiem składek za rolników i ich domowników oraz emerytów i rencistów jest KRUS. Składki za ubezpieczonych rolników i domowników są finansowane z dotacji budżetowej z wyjątkiem rolników prowadzących dział specjalny, grupa ta finansuje składkę na ubezpieczenie zdrowotne z własnych środków. Składka zdrowotna za osoby posiadające prawo do świadczeń inwalidów wojennych, wojskowych i osób represjonowanych nieopodatkowanych oraz za osoby, które utraciły wzrok w wyniku działań wojennych w latach 1939-1945 lub eksplozji niewypałów i niewybuchów pozostałych po tych działaniach, otrzymujących dochody z tytułu emerytury lub renty zwolnione z podatku dochodowego od osób fizycznych na podstawie odrębnych przepisów są finansowane z budżetu państwa.

Składka zdrowotna od emerytów i rencistów od 1 stycznia 2007 r. wynosi 9% podstawy wymiaru składki, z czego ubezpieczony finansuje ją w wysokości 1,25% podstawy z kwoty netto emerytury lub renty. Natomiast składka pomniejszająca zaliczkę na podatek dochodowy stanowi 7,75% podstawy wymiaru.

8. W dziale **Wypadki przy pracy w gospodarstwach rolnych** prezentowane są statystyki dotyczące wypadków związanych z przyznaniem jednorazowego odszkodowania oraz chorób zawodowych.

Za **wypadek przy pracy rolniczej** uważa się nagłe zdarzenie wywołane przyczyną zewnętrzną, które nastąpiło podczas wykonywania czynności związanych z prowadzeniem działalności rolniczej albo pozostających w związku z wykonywaniem tych czynności:

- na terenie gospodarstwa rolnego, które ubezpieczony prowadzi lub w którym stale pracuje, albo na terenie gospodarstwa domowego bezpośrednio związanego z tym gospodarstwem rolnym lub
- w drodze ubezpieczonego z mieszkania do gospodarstwa rolnego, albo w drodze powrotnej lub
- podczas wykonywania poza terenem gospodarstwa rolnego zwykłych czynności związanych z prowadzeniem działalności rolniczej lub w związku z wykonywaniem tych czynności lub
- w drodze do miejsca wykonywania czynności, o których mowa w tiret trzecim albo w drodze powrotnej.

Ubezpieczonemu rolnikowi i domownikowi, który doznał stałego lub długotrwałego uszczerbku na zdrowiu wskutek wypadku przy pracy rolniczej lub rolniczej choroby zawodowej lub członkom rodziny ubezpieczonego zmarłego wskutek wypadku przy pracy rolniczej, przysługuje jednorazowe odszkodowanie powypadkowe.

Jednorazowe odszkodowania z tytułu stałego lub długotrwałego uszczerbku na zdrowiu albo śmierci wskutek wypadku przy pracy rolniczej lub rolniczej choroby zawodowej ustala się w myśl art. 13 ust. 1 ustawy, proporcjonalnie do określonego procentowo stałego lub długotrwałego uszczerbku na zdrowiu. Za stały uszczerbek na zdrowiu uznaje się takie naruszenie sprawności organizmu, które powoduje upośledzenie jego czynności nie rokujące poprawy. Za długotrwały uszczerbek uznaje się takie naruszenie sprawności organizmu, które spowodowało upośledzenie czynności organizmu na okres przekraczający 6 miesięcy, mogące jednak ulec poprawie.

Jednorazowe odszkodowanie nie przysługuje ubezpieczonemu, jeżeli:

- spowodował wypadek umyślnie albo wskutek rażącego niedbalstwa,
- będąc w stanie nietrzeźwości lub będąc pod wpływem środków odurzających, substancji psychotropowych lub innych środków o podobnym działaniu, sam w znacznym stopniu przyczynił się do wypadku.

Ze względu na elektroniczną technikę przetwarzania danych, sumy składników mogą różnić się od podanych wielkości „ogółem” lub „razem”.

OBJAŚNIENIA ZNAKÓW UMOWNYCH

Kreska (—) – zjawisko nie wystąpiło,

Zero (0) – zjawisko istniało w wielkości mniejszej od 0,5,

(0,0) – zjawisko istniało w wielkości mniejszej od 0,05,

Kropka (.) – zupełny brak informacji albo brak informacji wiarygodnych,

Znak (x) – wypełnienie pozycji jest niemożliwe i niecelowe,

„W tym” – oznacza, że nie podaje się wszystkich składników sumy.

I. FUNDUSZ EMERYTALNO-RENTOWY

TABLICA 1. PRZECIĘTNA MIESIĘCZNA LICZBA EMERYTUR I RENT WEDŁUG RODZAJÓW ŚWIADCZEŃ

Wyszczególnienie	2010		2011			
	VII-IX	IV-VI	VII-IX	I-IX	VII-IX	
	w liczbach bezwzględnych				VII-IX 2010=100	IV-VI 2011=100
OGÓŁEM						
EMERYTURY I RENTY RAZEM	1 368 369	1 331 908	1 320 825	1 332 068	96,5	99,2
Emerytury	1 091 240	1 060 148	1 051 760	1 060 628	96,4	99,2
Renty	276 823	271 467	268 781	271 147	97,1	99,0
GBRZ ^{a)}	306	293	284	293	92,8	96,9
EMERYTURY ^{b)}						
EMERYTURY RAZEM	1 091 240	1 060 148	1 051 760	1 060 628	96,4	99,2
w tym emerytury wcześniejsze	50 677	50 308	50 306	50 324	99,3	100,0
Emerytury rolnicze	668 990	668 671	669 376	668 718	100,1	100,1
Emerytury za przekazane gospodarstwo rolne Państwu	73 446	67 620	65 967	67 719	89,8	97,6
Emerytury za przekazane gospodarstwo rolne następcy	342 873	318 300	310 962	318 627	90,7	97,7
Emerytury nie związane z przekazaniem gospodarstwa rolnego	5 931	5 557	5 455	5 564	92,0	98,2
RENTY Z TYTUŁU NIEZDOLNOŚCI DO PRACY						
RENTY Z TYT. NIEZDOLNOŚCI DO PRACY RAZEM	233 827	227 884	226 042	227 894	96,7	99,2
w tym renty z tyt. niezdolności do pracy wypadkowe	12 877	12 935	13 005	12 936	101,0	100,5
Renty rolnicze z tytułu niezdolności do pracy	225 988	220 619	218 959	220 623	96,9	99,2
Renty z tyt. niezdolności do pracy za przekazane gospodarstwo rolne Państwu	1 245	1 119	1 071	1 116	86,0	95,7
Renty z tyt. niezdolności do pracy za przekazane gospodarstwo rolne następcy	2 185	1 947	1 880	1 952	86,0	96,6
Renty z tyt. niezdolności do pracy nie związane z przekazaniem gospodarstwa rolnego	4 409	4 199	4 132	4 203	93,7	98,4
RENTY RODZINNE						
RENTY RODZINNE RAZEM	42 996	43 583	42 739	43 253	99,4	98,1
w tym renty rodzinne wypadkowe	1 282	1 268	1 229	1 259	95,9	96,9
Renty rodzinne rolnicze	39 961	40 765	40 004	40 444	100,1	98,1
Renty rodzinne za przekazane gospodarstwo rolne Państwu	691	655	645	656	93,3	98,5
Renty rodzinne za przekazane gospodarstwo rolne następcy	1 549	1 440	1 408	1 440	90,9	97,8
Renty rodzinne nie związane z przekazaniem gospodarstwa rolnego	795	723	682	713	85,8	94,3

^{a)} Świadczenie rolne w wysokości 50 % ze względu na uprawnienia do świadczeń pracowniczych zbiegających się ze świadczeniami zagranicznymi.

^{b)} Łącznie z emeryturami finansowanymi z FER, a wypłaconymi przez MON, MSWiA, MS.

I. FUNDUSZ EMERYTALNO-RENTOWY

**TABLICA 2. PRZECIĘTNA MIESIĘCZNA LICZBA EMERYTUR I RENT
W OKRESIE TRZECH KWARTAŁÓW 2011 r.**

Wyszczególnienie	Ogółem ^{a)}	w tym otrzymujący:				
		emerytury	renty			
			z tytułu niezdolności do pracy		rodzinne	
			ogółem	w tym wypadkowe	ogółem	w tym wypadkowe
OGÓŁEM	1 332 068	1 060 628^{b)}	227 894	12 936	43 253	1 259
dolnośląskie	54 055	42 648	9 745	545	1 641	36
kujawsko-pomorskie	81 807	61 846	17 098	1 104	2 858	114
lubelskie	177 625	139 091	33 415	1 704	5 118	156
lubuskie	22 179	17 457	4 116	193	600	8
łódzkie	111 979	93 777	14 475	1 007	3 717	91
małopolskie	105 589	79 351	23 120	1 081	3 101	93
mazowieckie	201 371	165 201	28 851	1 801	7 286	214
opolskie	29 556	25 768	2 944	229	838	20
podkarpackie	87 889	70 656	14 878	690	2 349	48
podlaskie	95 338	79 810	12 379	762	3 147	106
pomorskie	41 301	29 773	9 897	503	1 627	30
śląskie	45 825	39 287	5 322	358	1 052	23
świętokrzyskie	72 663	59 974	10 426	666	2 263	75
warmińsko-mazurskie	48 679	37 179	9 422	566	2 077	72
wielkopolskie	123 373	92 754	26 000	1 408	4 607	155
zachodniopomorskie	30 846	24 063	5 806	319	972	18

^{a)} Łącznie z GBRZ.

^{b)} Łącznie z emeryturami finansowanymi z FER, a wypłaconymi przez MON, MSWiA, MS.

I. FUNDUSZ EMERYTALNO-RENTOWY

TABLICA 3. WYDATKI NA ŚWIADCZENIA EMERYTALNO-RENTOWE WEDŁUG RODZAJÓW ŚWIADCZEŃ ^{a) b)}

Wyszczególnienie	2010		2011			
	VII-IX	IV-VI	VII-IX	I-IX	VII-IX	
	w tysiącach złotych				VII-IX 2010 =100	IV-VI 2011 =100
OGÓŁEM						
EMERYTURY I RENTY RAZEM	3 413 465,5	3 440 568,0	3 415 966,6	10 253 171,0	100,1	99,3
Emerytury	2 772 219,4	2 789 627,3	2 771 293,9	8 316 271,7	100,0	99,3
Renty	640 873,4	650 566,6	644 317,9	1 935 795,1	100,5	99,0
GBRZ ^{c)}	372,7	374,1	354,8	1 104,2	95,2	94,8
EMERYTURY ^{d)}						
EMERYTURY RAZEM	2 772 219,4	2 789 627,3	2 771 293,9	8 316 271,7	100,0	99,3
w tym emerytury wcześniejsze	120 180,3	124 718,1	124 124,3	370 680,5	103,3	99,5
Emerytury rolnicze	1 754 440,8	1 816 591,1	1 820 672,3	5 413 963,5	103,8	100,2
Emerytury za przekazane gospodarstwo rolne Państwu	172 716,4	163 809,9	159 688,1	488 673,2	92,5	97,5
Emerytury za przekazane gospodarstwo rolne następcy	829 831,7	794 579,3	776 528,5	2 369 887,6	93,6	97,7
Emerytury nie związane z przekazaniem gospodarstwa rolnego	15 230,4	14 647,0	14 405,0	43 747,5	94,6	98,3
RENTY Z TYTUŁU NIEZDOLNOŚCI DO PRACY						
RENTY Z TYT. NIEZDOLNOŚCI DO PRACY RAZEM	527 011,0	531 928,1	527 008,7	1 583 852,8	100,0	99,1
w tym renty z tyt. niezdolności do pracy wypadkowe	30 027,8	31 448,8	31 591,3	93 569,5	105,2	100,5
Renty rolnicze z tytułu niezdolności do pracy	509 335,8	515 091,9	510 618,6	1 533 669,8	100,3	99,1
Renty z tyt. niezdolności do pracy za przekazane gospodarstwo rolne Państwu	2 753,1	2 565,1	2 452,5	7 636,3	89,1	95,6
Renty z tyt. niezdolności do pracy za przekazane gospodarstwo rolne następcy	4 863,2	4 409,6	4 255,5	13 159,6	87,5	96,5
Renty z tyt. niezdolności do pracy nie związane z przekazaniem gospodarstwa rolnego	10 058,9	9 861,5	9 682,1	29 387,1	96,3	98,2
RENTY RODZINNE ^{e)}						
RENTY RODZINNE RAZEM	113 862,4	118 638,5	117 309,2	351 942,3	103,0	98,9
w tym renty rodzinne wypadkowe	3 875,4	3 967,9	3 909,2	11 784,6	100,9	98,5
Renty rodzinne rolnicze	104 554,9	109 723,5	108 613,7	325 364,6	103,9	99,0
Renty rodzinne za przekazane gospodarstwo rolne Państwu	2 263,8	2 198,0	2 167,0	6 585,7	95,7	98,6
Renty rodzinne za przekazane gospodarstwo rolne następcy	4 812,1	4 626,7	4 536,2	13 798,6	94,3	98,0
Renty rodzinne nie związane z przekazaniem gospodarstwa rolnego	2 231,6	2 090,3	1 992,3	6 193,4	89,3	95,3

^{a)} Bez wypłat z innych systemów ubezpieczeniowych w przypadku zbiegu uprawnień do świadczeń z tych systemów z uprawnieniami do świadczeń z funduszu emerytalno-rentowego.

^{b)} Łącznie z wypłatami na podstawie art. 25 ust. 4 w związku z art. 25 ust. 2a ustawy o ubezpieczeniu społecznym rolników, lecz bez potrąceń nieprzekazywanych.

^{c)} Świadczenie rolne w wysokości 50 % ze względu na uprawnienia do świadczeń pracowniczych zbiegających się ze świadczeniami zagranicznymi.

^{d)} Łącznie z emeryturami finansowanymi z FER, a wypłaconymi przez MON, MSWiA, MS.

^{e)} Łącznie z rentami socjalnymi.

I. FUNDUSZ EMERYTALNO-RENTOWY

**TABLICA 4. WYDATKI NA ŚWIADCZENIA EMERYTALNO-RENTOWE
W OKRESIE TRZECH KWARTAŁÓW 2011 R. ^{a) b)}**

Wyszczególnienie	Ogółem ^{c)}	w tym otrzymujący:				
		emerytury	renty			
			z tytułu niezdolności do pracy		rodzinne ^{d)}	
			ogółem	w tym wypadkowe	ogółem	w tym wypadkowe
OGÓŁEM	10 253 171,0	8 316 271,7 ^{e)}	1 583 852,8	93 569,5	351 942,3	11 784,6
dolnośląskie	409 332,1	325 266,8	69 811,0	4 060,3	14 185,4	384,9
kujawsko-pomorskie	643 135,9	496 898,3	121 175,7	8 119,0	25 045,6	1 114,5
lubelskie	1 385 002,0	1 104 900,5	236 983,9	12 392,0	43 111,0	1 441,7
lubuskie	162 404,6	128 026,1	29 357,9	1 414,9	4 998,9	81,0
łódzkie	870 686,0	739 635,2	99 088,6	7 232,1	31 930,3	923,8
małopolskie	790 566,7	607 834,6	158 652,5	7 608,6	24 028,1	804,7
mazowieckie	1 575 677,6	1 324 157,4	194 192,0	13 016,2	57 081,5	1 904,7
opolskie	229 462,2	201 076,7	21 490,2	1 768,2	6 876,4	177,3
podkarpackie	670 500,0	547 350,3	104 830,4	5 005,0	18 298,7	413,8
podlaskie	756 516,9	645 714,0	84 845,0	5 539,5	25 948,1	1 041,3
pomorskie	315 678,3	233 943,1	68 397,9	3 592,0	13 324,5	290,8
śląskie	324 029,2	278 182,8	37 029,2	2 595,8	8 277,8	191,1
świętokrzyskie	555 078,0	466 413,8	70 660,1	4 670,2	18 003,0	725,4
warmińsko-mazurskie	382 769,4	300 218,0	66 079,4	4 043,8	16 467,5	680,5
wielkopolskie	936 897,5	722 202,2	179 713,5	10 117,2	34 942,3	1 374,2
zachodniopomorskie	239 119,8	188 137,1	41 545,3	2 394,6	9 423,1	234,9

^{a)} Bez wypłat z innych systemów ubezpieczeniowych w przypadku zbiegu uprawnień do świadczeń z tych systemów z uprawnieniami do świadczeń z funduszu emerytalno-rentowego.

^{b)} Łącznie z wypłatami na podstawie art. 25 ust. 4 w związku z art. 25 ust. 2a ustawy o ubezpieczeniu społecznym rolników, lecz bez potrąceń nieprzekazywanych.

^{c)} Łącznie z GBRZ.

^{d)} Łącznie z rentami socjalnymi.

^{e)} Łącznie z emeryturami finansowanymi z FER, a wypłaconymi przez MON, MSWiA, MS.

I. FUNDUSZ EMERYTALNO-RENTOWY

**TABLICA 5. PRZECIĘTNE MIESIĘCZNE ŚWIADCZENIE EMERYTALNO-RENTOWE
WEDŁUG RODZAJÓW ŚWIADCZEŃ^{a) b)}**

Wyszczególnienie	2010	2011				VII-IX 2010=100	IV-VI 2011=100
	VII-IX	IV-VI	VII-IX	I-IX	VII-IX		
	w złotych						
OGÓŁEM							
EMERYTURY I RENTY RAZEM	831,52	861,06	862,08	855,24	103,7	100,1	
Emerytury	846,81	877,12	878,30	871,21	103,7	100,1	
Renty	771,70	798,83	799,06	793,25	103,5	100,0	
GBRZ ^{c)}	405,99	425,60	416,43	418,73	102,6	97,8	
EMERYTURY^{d)}							
EMERYTURY RAZEM	846,81	877,12	878,30	871,21	103,7	100,1	
w tym emerytury wcześniejsze	790,50	826,37	822,46	818,43	104,0	99,5	
Emerytury rolnicze	874,17	905,57	906,65	899,56	103,7	100,1	
Emerytury za przekazane gospodarstwo rolne Państwu	783,87	807,50	806,91	801,80	102,9	99,9	
Emerytury za przekazane gospodarstwo rolne następcy	806,74	832,11	832,39	826,42	103,2	100,0	
Emerytury nie związane z przekazaniem gospodarstwa rolnego	855,98	878,59	880,23	873,62	102,8	100,2	
RENTY Z TYTUŁU NIEZDOLNOŚCI DO PRACY							
RENTY Z TYT. NIEZDOLNOŚCI DO PRACY RAZEM	751,28	778,07	777,15	772,22	103,4	99,9	
w tym renty z tyt. niezdolności do pracy wypadkowe	777,30	810,43	809,72	803,70	104,2	99,9	
Renty rolnicze z tytułu niezdolności do pracy	751,27	778,25	777,34	772,39	103,5	99,9	
Renty z tyt. niezdolności do pracy za przekazane gospodarstwo rolne Państwu	737,11	764,10	763,31	760,28	103,6	99,9	
Renty z tyt. niezdolności do pracy za przekazane gospodarstwo rolne następcy	741,91	754,94	754,52	749,07	101,7	99,9	
Renty z tyt. niezdolności do pracy nie związane z przekazaniem gospodarstwa rolnego	760,48	782,85	781,07	776,88	102,7	99,8	
RENTY RODZINNE^{e)}							
RENTY RODZINNE RAZEM	882,74	907,38	914,93	904,09	103,6	100,8	
w tym renty rodzinne wypadkowe	1 007,64	1 043,09	1 060,27	1 040,04	105,2	101,6	
Renty rodzinne rolnicze	872,14	897,20	905,02	893,87	103,8	100,9	
Renty rodzinne za przekazane gospodarstwo rolne Państwu	1 092,04	1 118,58	1 119,90	1 115,46	102,6	100,1	
Renty rodzinne za przekazane gospodarstwo rolne następcy	1 035,53	1 071,00	1 073,91	1 064,71	103,7	100,3	
Renty rodzinne nie związane z przekazaniem gospodarstwa rolnego	935,68	963,72	973,75	965,16	104,1	101,0	

^{a)} Bez wypłat z innych systemów ubezpieczeniowych w przypadku zbiegu uprawnień do świadczeń z tych systemów z uprawnieniami do świadczeń z funduszu emerytalno-rentowego.

^{b)} Łącznie z wypłatami na podstawie art. 25 ust. 4 w związku z art. 25 ust. 2a ustawy o ubezpieczeniu społecznym rolników, lecz bez potrąceń nieprzekazywanych.

^{c)} Świadczenie rolne w wysokości 50 % ze względu na uprawnienia do świadczeń pracowniczych zbiegających się ze świadczeniami zagranicznymi.

^{d)} Łącznie z emeryturami finansowanymi z FER, a wypłaconymi przez MON, MSWiA, MS.

^{e)} Łącznie z rentami socjalnymi.

I. FUNDUSZ EMERYTALNO-RENTOWY

**TABLICA 6. PRZECIĘTNE MIESIĘCZNE ŚWIADCZENIE EMERYTALNO-RENTOWE
W OKRESIE TRZECH KWARTAŁÓW 2011 R. ^{a) b)}**

Wyszczególnienie	Ogółem ^{c)}	w tym otrzymujący:				
		emerytury	renty			
			z tytułu niezdolności do pracy		rodzinne ^{d)}	
			ogółem	w tym wypadkowe	ogółem	w tym wypadkowe
OGÓŁEM	855,24	871,21 ^{e)}	772,22	803,70	904,09	1 040,04
dolnośląskie	841,39	847,42	795,98	827,79	960,48	1 187,96
kujawsko-pomorskie	873,51	892,72	787,46	817,13	973,70	1 086,26
lubelskie	866,37	882,64	788,04	807,56	935,93	1 026,85
lubuskie	813,61	814,87	792,52	814,54	925,72	1 125,00
łódzkie	863,94	876,35	760,61	797,98	954,48	1 127,96
małopolskie	831,91	851,12	762,46	782,05	860,94	961,41
mazowieckie	869,42	890,60	747,87	803,02	870,37	988,94
opolskie	862,63	867,04	811,07	857,93	911,75	985,00
podkarpackie	847,66	860,74	782,89	805,96	865,55	957,87
podlaskie	881,68	898,96	761,55	807,74	916,15	1 091,51
pomorskie	849,26	873,06	767,89	793,46	909,96	1 077,04
śląskie	785,67	786,75	773,08	805,65	874,29	923,19
świętokrzyskie	848,79	864,10	753,03	779,15	883,93	1 074,67
warmińsko-mazurskie	873,68	897,22	779,26	793,84	880,94	1 050,15
wielkopolskie	843,78	865,13	768,01	798,39	842,73	985,09
zachodniopomorskie	861,34	868,72	795,06	834,07	1 077,17	1 450,00

^{a)} Bez wypłat z innych systemów ubezpieczeniowych w przypadku zbiegu uprawnień do świadczeń z tych systemów z uprawnieniami do świadczeń z funduszu emerytalno-rentowego.

^{b)} Łącznie z wypłatami na podstawie art. 25 ust. 4 w związku z art. 25 ust. 2a ustawy o ubezpieczeniu społecznym rolników, lecz bez potrąceń nieprzekazywanych.

^{c)} Łącznie z GBRZ.

^{d)} Łącznie z rentami socjalnymi.

^{e)} Łącznie z emeryturami finansowanymi z FER, a wypłaconymi przez MON, MSWiA, MS.

I. FUNDUSZ EMERYTALNO-RENTOWY

TABLICA 7. ZASIŁKI POGRZEBOWE FINANSOWANE Z FUNDUSZU EMERYTALNO-RENTOWEGO

Wyszczególnienie	2010		2011			
	VII-IX	IV-VI	VII-IX	I-IX	VII-IX	
					VII-IX 2010=100	IV-VI 2011=100
ZASIŁKI POGRZEBOWE OGÓŁEM						
Liczba świadczeń	13 493	14 541	13 046	42 574	96,7	89,7
Kwota wypłat w tys. zł	88 889,2	58 407,5	52 203,3	200 824,1	58,7	89,4
Przeciętne świadczenie w zł	6 587,80	4 016,75	4 001,48	4 717,06	60,7	99,6
ZASIŁKI POGRZEBOWE PO EMERYTACH I RENCISTACH						
Liczba świadczeń	12 189	13 224	11 734	38 780	96,3	88,7
Kwota wypłat w tys. zł	80 303,7	53 123,5	46 950,8	183 337,7	58,5	88,4
Przeciętne świadczenie w zł	6 588,21	4 017,20	4 001,26	4 727,64	60,7	99,6
ZASIŁKI POGRZEBOWE PO UBEZPIECZONYCH						
Liczba świadczeń	1 085	1 137	1 123	3 277	103,5	98,8
Kwota wypłat w tys. zł	7 149,9	4 557,6	4 496,5	15 113,4	62,9	98,7
Przeciętne świadczenie w zł	6 589,75	4 008,44	4 004,01	4 611,96	60,8	99,9
ZASIŁKI POGRZEBOWE PO CZŁONKACH RODZIN						
Liczba świadczeń	219	180	189	517	86,3	105,0
Kwota wypłat w tys. zł	1 435,7	726,4	756,0	2 373,0	52,7	104,1
Przeciętne świadczenie w zł	6 555,71	4 035,56	4 000,00	4 589,94	61,0	99,1

TABLICA 8. ZASIŁKI POGRZEBOWE W OKRESIE TRZECH KWARTAŁÓW 2011 R.

Wyszczególnienie	Zasiłki pogrzebowe					
	po emerytach, rencistach		po ubezpieczonych		po członkach rodzin	
	Liczba świadczeń	Kwota wypłat w zł	Liczba świadczeń	Kwota wypłat w zł	Liczba świadczeń	Kwota wypłat w zł
OGÓŁEM	38 780	183 337 770	3 277	15 113 366	517	2 372 997
dolnośląskie	1 600	7 660 410	132	621 840	11	48 812
kujawsko-pomorskie	2 291	10 736 616	209	982 776	30	139 249
lubelskie	5 144	24 443 130	430	1 994 302	73	333 131
lubuskie	620	2 908 296	34	167 280	3	14 406
łódzkie	3 497	16 786 660	326	1 522 961	30	136 843
małopolskie	2 736	12 961 809	249	1 140 370	71	317 686
mazowieckie	6 419	30 190 028	580	2 638 869	77	348 905
opolskie	893	4 254 702	83	387 342	11	46 406
podkarpackie	2 634	12 411 740	151	729 110	38	178 468
podlaskie	2 928	13 856 083	252	1 152 170	52	236 874
pomorskie	1 075	5 013 756	72	331 311	31	156 874
śląskie	1 179	5 531 540	89	401 717	8	41 625
świętokrzyskie	2 258	10 708 642	202	921 090	18	79 218
warmińsko-mazurskie	1 400	6 621 620	125	567 372	12	52 812
wielkopolskie	3 197	14 936 466	275	1 237 151	41	188 062
zachodniopomorskie	909	4 316 273	68	317 707	11	53 625

II. ŚWIADCZENIA FINANSOWANE Z BUDŻETU PAŃSTWA

TABLICA 1. (9). ŚWIADCZENIA FINANSOWANE Z BUDŻETU PAŃSTWA, ZLECONE DO WYPŁATY KASIE ROLNICZEGO UBEZPIECZENIA SPOŁECZNEGO

Wyszczególnienie	2010		2011			
	VII-IX	IV-VI	VII-IX	I-IX	VII-IX	
					VII-IX 2010=100	IV-VI 2011=100
RENTY INWALIDÓW WOJENNYCH, WOJSKOWYCH I OSÓB REPRESJONOWANYCH						
Liczba osób ^{a)}	10 966	10 253	10 041	10 259	91,6	97,9
Kwota wypłat w tys. zł	64 183,3	61 606,4	60 291,8	183 686,0	93,9	97,9
Przeciętne świadczenie w zł	1 950,98	2 002,87	2 001,52	1 989,43	102,6	99,9
ZASIŁKI POGRZEBOWE PO RENCISTACH I CZŁONKACH ICH RODZIN						
Liczba świadczeń	207	217	184	629	88,9	84,8
Kwota wypłat w tys. zł	1 360,6	866,0	735,8	2 973,0	54,1	85,0
Przeciętne świadczenie w zł	6 572,95	3 990,78	3 998,91	4 726,55	60,8	100,2
DODATKI KOMBATANCKIE						
Liczba świadczeń ^{a)}	43 459	39 902	38 863	39 958	89,4	97,4
Kwota wypłat w tys. zł	23 580,3	22 318,8	21 730,4	66 568,0	92,2	97,4
Przeciętne świadczenie w zł	180,86	186,45	186,38	185,11	103,1	100,0
RYCZAŁTY ENERGETYCZNE						
Liczba świadczeń ^{a)}	118 597	111 394	109 261	111 486	92,1	98,1
Kwota wypłat w tys. zł	49 530,7	48 940,4	47 981,7	145 237,8	96,9	98,0
Przeciętne świadczenie w zł	139,21	146,45	146,38	144,75	105,2	100,0
ŚWIADCZENIA PIENIĘŻNE DLA ŻOŁNIERZY ZASTĘPCZEJ SŁUŻBY WOJSKOWEJ						
Liczba świadczeń ^{a)}	10 347	9 775	9 610	9 782	92,9	98,3
Kwota wypłat w tys. zł	4 862,2	4 731,2	4 654,1	14 108,5	95,7	98,4
Przeciętne świadczenie w zł	156,64	161,34	161,43	160,25	103,1	100,1
ŚWIADCZENIA PIENIĘŻNE DLA OSÓB DEPORTOWANYCH DO PRACY PRZYMUSOWEJ						
Liczba świadczeń ^{a)}	32 205	29 928	29 235	29 963	90,8	97,7
Kwota wypłat w tys. zł	16 415,1	15 591,1	15 229,5	46 539,1	92,8	97,7
Przeciętne świadczenie w zł	169,90	173,65	173,64	172,58	102,2	100,0
DODATKI KOMPENSACYJNE						
Liczba świadczeń ^{a)}	102 196	95 402	93 369	95 483	91,4	97,9
Kwota wypłat w tys. zł	8 331,8	8 017,5	7 842,8	23 900,0	94,1	97,8
Przeciętne świadczenie w zł	27,18	28,01	28,00	27,81	103,0	100,0
ŚWIADCZENIA PIENIĘŻNE DLA CYWILNYCH NIEWIDOMYCH OFIAR DZIAŁAŃ WOJENNYCH						
Liczba świadczeń ^{a)}	16	15	15	15	93,8	100,0
Kwota wypłat w tys. zł	25,6	24,7	24,7	73,6	96,5	100,0
Przeciętne świadczenie w zł	533,33	548,89	548,89	545,19	102,9	100,0
RENTY SOCJALNE						
Liczba osób ^{a)}	9 736	9 893	9 972	9 900	102,4	100,8
Kwota wypłat w tys. zł	17 479,7	18 331,7	18 462,2	54 615,9	105,6	100,7
Przeciętne świadczenie w zł	598,46	617,67	617,13	612,97	103,1	99,9

^{a)} Przeciętna miesięczna.

III. EMERYTURY I RENTY REALIZOWANE PRZEZ KASĘ ROLNICZEGO UBEZPIECZENIA SPOŁECZNEGO

TABLICA 1. (10). EMERYTURY I RENTY ^{a) b)}

Wyszczególnienie	2010		2011			
	VII-IX	IV-VI	VII-IX	I-IX	VII-IX	
					VII-IX 2010=100	IV-VI 2011=100
OGÓŁEM						
Liczba świadczeniobiorców ^{c)}	1 368 369	1 331 908	1 320 825	1 332 068	96,5	99,2
w tym świadczenia zbiegowe pracownicze	157 097	147 405	144 539	147 533	92,0	98,1
Kwota wypłat w tys. zł ^{d)}	3 947 520,1	3 960 467,4	3 927 023,5	11 803 822,1	99,5	99,2
w tym świadczenia zbiegowe pracownicze	452 366,0	439 936,6	432 278,2	1 312 275,7	95,6	98,3
Przeciętne świadczenie w zł ^{d)}	961,61	991,18	991,05	984,59	103,1	100,0
EMERYTURY						
Liczba świadczeniobiorców ^{c)}	1 091 240	1 060 148	1 051 760	1 060 628	96,4	99,2
Kwota wypłat w tys. zł ^{e)}	3 286 068,6	3 288 528,8	3 261 261,0	9 804 355,7	99,2	99,2
Przeciętne świadczenie w zł ^{e)}	1 003,77	1 003,98	1 033,59	1 027,10	103,0	102,9
RENTY Z TYTUŁU NIEZDOLNOŚCI DO PRACY						
Liczba świadczeniobiorców ^{c)}	233 827	227 884	226 042	227 894	96,7	99,2
Kwota wypłat w tys. zł	529 695,2	534 547,3	529 603,0	1 591 675,3	100,0	99,1
Przeciętne świadczenie w zł	755,11	781,90	780,98	776,03	103,4	99,9
RENTY RODZINNE						
Liczba świadczeniobiorców ^{c)}	42 996	43 583	42 739	43 253	99,4	98,1
Kwota wypłat w tys. zł ^{f)}	131 345,4	136 983,2	135 770,7	406 580,2	103,4	99,1
Przeciętne świadczenie w zł ^{f)}	1 018,28	1 047,68	1 058,91	1 044,45	104,0	101,1
GBRZ ^{g)}						
Liczba świadczeniobiorców ^{c)}	306	293	284	293	92,8	96,9
Kwota wypłat w tys. zł	385,3	383,4	364,1	1 137,3	94,5	95,0
Przeciętne świadczenie w zł	419,72	436,18	427,35	431,29	101,8	98,0

^{a)} Łącznie z wypłatami emerytur i rent osób posiadających prawo także do świadczenia pracowniczego, finansowanego z FUS oraz łącznie ze świadczeniami rentowymi inwalidów wojennych, wojskowych i osób represjonowanych finansowanymi z odrębnego rozdziału wydatków budżetu państwa 75313.

^{b)} Łącznie z wypłatami na podstawie art. 25 ust. 4 w związku z art. 25 ust. 2a ustawy o ubezpieczeniu społecznym rolników lecz bez potrąceń nieprzekazywanych.

^{c)} Przeciętna miesięczna.

^{d)} Łącznie ze świadczeniami pieniężnymi dla cywilnych niewidomych ofiar działań wojennych.

^{e)} Łącznie z emeryturami finansowanymi z FER, a wypłaconymi przez MON, MSWiA, MS.

^{f)} Łącznie z rentami socjalnymi.

^{g)} Świadczenie rolne w wysokości 50 % ze względu na uprawnienia do świadczeń pracowniczych zbiegających się ze świadczeniami zagranicznymi.

III. EMERYTURY I RENTY REALIZOWANE PRZEZ KASĘ ROLNICZEGO UBEZPIECZENIA SPOŁECZNEGO

**TABLICA 2. (11). EMERYTURY I RENTY FINANSOWANE Z FER,
WYPŁACANE OBOK ŚWIADCZEŃ PRACOWNICZYCH ^{a)}**

Wyszczególnienie	2010		2011			
	VII-IX	IV-VI	VII-IX	I-IX	VII-IX	
					VII-IX 2010=100	IV-VI 2011=100
OGÓŁEM						
Liczba osób ^{b)}	682 673	673 288	670 698	673 461	98,2	99,6
Kwota wypłat w tys. zł	148 360,3	150 377,6	149 355,9	447 845,3	100,7	99,3
EMERYTURY						
Liczba osób ^{b)}	542 695	533 654	531 428	533 897	97,9	99,6
Kwota wypłat w tys. zł	127 305,2	129 226,5	128 448,1	384 853,8	100,9	99,4
RENTY Z TYTUŁU NIEZDOLNOŚCI DO PRACY						
Liczba osób ^{b)}	33 808	30 839	29 813	30 854	88,2	96,7
Kwota wypłat w tys. zł	8 416,3	7 833,4	7 579,1	23 396,6	90,1	96,8
RENTY RODZINNE						
Liczba osób ^{b)}	106 170	108 795	109 457	108 710	103,1	100,6
Kwota wypłat w tys. zł	12 638,8	13 317,7	13 328,7	39 594,9	105,5	100,1

^{a)} Wypłacone na podstawie art. 56, 63, 73 i 180 ustawy o emeryturach i rentach z FUS z dnia 17.12.1998 r. (tekst jednolity Dz. U. z 2009 r. Nr 153 poz. 1227 z późn. zm.).

^{b)} Przeciętna miesięczna.

**TABLICA 3. (12). WNIOSKI O PRYZNANIE EMERYTUR I RENT WEDŁUG RODZAJÓW ŚWIADCZEŃ
W OKRESIE TRZECH KWARTAŁÓW 2011 R.**

Wyszczególnienie	Pozostałe z poprzedniego okresu	Zarejestrowane	Załatwione		Pozostałe do załatwienia
			Razem	w tym po terminie ustawowym	
Ogółem	4 535	48 563	48 289	–	4 809
Emerytury	955	25 336	25 375	–	916
w tym wcześniejsze	723	11 123	11 187	–	659
Renty z tytułu niezdolności do pracy	3 196	18 487	18 265	–	3 418
Renty rodzinne	236	3 795	3 711	–	320
Renty z tytułu niezdolności do pracy wypadkowe	148	925	918	–	155
Emerytury i renty z art. 9 ustawy z dnia 24.02.1990 r.	0	20	20	–	–

III. EMERYTURY I RENTY REALIZOWANE PRZEZ KASĘ ROLNICZEGO UBEZPIECZENIA SPOŁECZNEGO

**TABLICA 4. (13). DECYZJE I UMORZENIA W SPRAWACH O EMERYTURY I RENTY
WEDŁUG RODZAJÓW ŚWIADCZEŃ W OKRESIE TRZECH KWARTAŁÓW 2011 R.**

Wyszczególnienie	Decyzje i umorzenia ogółem	Decyzje			Wnioski umorzone	
		Razem	Przyznające świadczenia	Odmowne		
	w liczbach bezwzględnych				w % ogółu wydanych decyzji	w liczbach bezwzględ- nych
Ogółem	48 289	47 926	37 466	10 460	21,8	363
Emerytury	25 375	25 224	22 527	2 697	10,7	151
w tym wcześniejsze	11 187	11 176	9 122	2 054	18,4	11
Renty z tytułu niezdolności do pracy	18 265	18 093	10 982	7 111	39,3	172
Renty rodzinne	3 711	3 688	3 460	228	6,2	23
Renty z tytułu niezdolności do pracy wypadkowe	918	901	477	424	47,1	17
Emerytury i renty z art. 9 ustawy z dnia 24.02.1990 r.	20	20	20	–	–	–

**TABLICA 5. (14). DECYZJE I UMORZENIA W SPRAWACH O EMERYTURY I RENTY
W OKRESIE TRZECH KWARTAŁÓW 2011 R.**

Wyszczególnienie	Decyzje i umorzenia ogółem	Decyzje			Wnioski umorzone	
		Razem	Przyznające świadczenia	Odmowne		
	w liczbach bezwzględnych				w % ogółu wydanych decyzji	w liczbach bezwzględnych
OGÓŁEM	48 289	47 926	37 466	10 460	21,8	363
dolnośląskie	1 736	1 733	1 294	439	25,3	3
kujawsko-pomorskie	3 424	3 410	2 661	749	22,0	14
lubelskie	6 854	6 771	4 964	1 807	26,7	83
lubuskie	583	580	447	133	22,9	3
łódzkie	3 793	3 790	2 979	811	21,4	3
małopolskie	4 361	4 335	3 553	782	18,0	26
mazowieckie	6 878	6 858	5 628	1 230	17,9	20
opolskie	838	833	636	197	23,6	5
podkarpackie	2 783	2 746	2 130	616	22,4	37
podlaskie	3 281	3 274	2 408	866	26,5	7
pomorskie	1 465	1 461	1 216	245	16,8	4
śląskie	1 185	1 178	870	308	26,1	7
świętokrzyskie	2 966	2 956	2 253	703	23,8	10
warmińsko-mazurskie	1 785	1 772	1 371	401	22,6	13
wielkopolskie	5 356	5 238	4 301	937	17,9	118
zachodniopomorskie	1 001	991	755	236	23,8	10

III. EMERYTURY I RENTY REALIZOWANE PRZEZ KASĘ ROLNICZEGO UBEZPIECZENIA SPOŁECZNEGO

TABLICA 6. (15). WNIOSKI O PRYZNANIE EMERYTUR I RENT ROLNICZYCH ROZPATRYWANE Z ZASTOSOWANIEM PRZEPISÓW WSPÓLNOTOWYCH UE W III KWARTALE 2011 R.

Wyszczególnienie	Liczba spraw pozostałych do załatwienia z poprzedniego okresu sprawozdawczego	Wpływ wniosków w okresie sprawozdawczym	Liczba wniosków przekazanych do instytucji zagranicznych	Liczba spraw załatwionych	Liczba spraw, w których trwa postępowanie międzynarodowe
OGÓŁEM	392	184	68	225	351
Emerytury	160	90	23	107	143
w tym:					
emerytury wcześniejsze	55	32	4	35	52
Renty rolnicze z tytułu niezdolności do pracy	154	59	37	79	134
Renty rodzinne	77	35	8	38	74
Renty rolnicze wypadkowe	1	0	0	1	0
Sprawy rozpatrywane zgodnie z art. 87 Rozporząd. 883/2004 ^{a)}	12	24	12	24	12
Transfer do państw EOG/Szwajcarii	225	79	X	92	212

^{a)} Ponowne ustalenie świadczeń emerytalno-rentowych z uwzględnieniem okresów ubezpieczenia przebytych za granicą zgodnie z art. 87 Rozporządzenia Parlamentu Europejskiego i Rady (WE) nr 883/2004 z dnia 29 kwietnia 2004 r. w sprawie koordynacji systemów zabezpieczenia społecznego.

TABLICA 7. (16). DECYZJE W SPRAWACH WNIOSKÓW O EMERYTURĘ I RENTY ROLNICZE PODEJMOWANE Z ZASTOSOWANIEM PRZEPISÓW WSPÓLNOTOWYCH UE W III KWARTALE 2011 R.

Wyszczególnienie	Decyzje						
	Przyznające/przeliczające					Odmowne	Razem decyzje
	Tymczasowe	Ostateczne			Razem przyznające/przeliczające		
		Płatne pro rata temporis	Płatne na podstawie tylko polskich okresów ubezpieczenia	Razem ostateczne			
OGÓŁEM	17	74	58	132	149	76	225
Emerytury	1	40	34	74	75	32	107
w tym:							
emerytury wcześniejsze	0	15	4	19	19	16	35
Renty rolnicze z tytułu niezdolności do pracy	14	19	16	35	49	30	79
Renty rodzinne	2	15	7	22	24	14	38
Renty rolnicze wypadkowe	–	–	1	1	1	–	1

III. EMERYTURY I RENTY REALIZOWANE PRZEZ KASĘ ROLNICZEGO UBEZPIECZENIA SPOŁECZNEGO

TABLICA 8. (17). ŚWIADCZENIA EMERYTALNO-RENTOWE TRANSFEROWANE W III KWARTALE 2011 R. DO POSZCZEGÓLNYCH PAŃSTW EOG I SZWAJCARII ORAZ DO INNYCH PAŃSTW NA PODSTAWIE UMÓW DWUSTRONNYCH PRZEZ JEDNOSTKI ORGANIZACYJNE KRUS.

Wyszczególnienie	Emerytury i renty razem		Emerytury		Renty inwalidzkie		w tym: renty inwalidzkie wypadkowe		Renty rodzinne	
	Liczba osób ^{a)}	Kwota wypłat brutto w zł.	Liczba osób ^{a)}	Kwota wypłat brutto w zł.	Liczba osób ^{a)}	Kwota wypłat brutto w zł.	Liczba osób ^{a)}	Kwota wypłat brutto w zł.	Liczba osób ^{a)}	Kwota wypłat brutto w zł.
OGÓŁEM	2 193	3 729 652	1 838	3 111 404	156	274 544	–	–	199	343 704
w tym:										
świadczenia „zbiegowe” z tego:	51	164 045	45	157 412	3	6 249	–	–	3	383
do państw EOG/Szwajcarii										
Austria	22	46 500	11	19 012	8	20 149	–	–	3	7 340
Belgia	4	6 175	1	2 534	–	–	–	–	3	3 641
Bułgaria	–	–	–	–	–	–	–	–	–	–
Cypr	–	–	–	–	–	–	–	–	–	–
Czechy	–	–	–	–	–	–	–	–	–	–
Dania	–	–	–	–	–	–	–	–	–	–
Estonia	–	–	–	–	–	–	–	–	–	–
Finlandia	–	–	–	–	–	–	–	–	–	–
Francja	12	36 231	11	34 637	1	1 594	–	–	–	–
Grecja	1	2 993	1	2 556	–	–	–	–	0	437
Hiszpania	3	4 441	–	–	2	3 938	–	–	1	502
Holandia	2	1 888	2	1 888	–	–	–	–	–	–
Irlandia	2	5 243	1	2 578	1	2 665	–	–	–	–
Islandia	–	–	–	–	–	–	–	–	–	–
Lichtenstein	–	–	–	–	–	–	–	–	–	–
Litwa	2	4 491	–	–	1	2 307	–	–	1	2 185
Luksemburg	–	–	–	–	–	–	–	–	–	–
Łotwa	–	–	–	–	–	–	–	–	–	–
Malta	–	–	–	–	–	–	–	–	–	–
Niemcy	2 069	3 397 565	1 750	2 871 385	133	205 960	–	–	186	320 220
Norwegia	2	3 047	–	–	1	1 882	–	–	1	1 165
Portugalia	–	–	–	–	–	–	–	–	–	–
Rumunia	–	–	–	–	–	–	–	–	–	–
Słowacja	2	4 631	–	–	1	2 250	–	–	1	2 381
Słowenia	–	–	–	–	–	–	–	–	–	–
Szwajcaria	–	–	–	–	–	–	–	–	–	–
Szwecja	4	4 352	3	3 661	1	691	–	–	–	–
Węgry	–	–	–	–	–	–	–	–	–	–
Wlk. Brytania	7	24 288	5	19 577	1	3 247	–	–	1	1 464
Włochy	5	10 930	3	7 095	2	3 835	–	–	–	–
do państw objętych umowami dwustronnymi										
USA	30	83 171	29	80 987	–	–	–	–	1	2 185
Kanada	12	35 577	11	33 393	–	–	–	–	1	2 185
Australia	14	58 128	10	32 103	4	26 026	–	–	–	–

^{a)} Przeciętna miesięczna.

IV. FUNDUSZ SKŁADKOWY

TABLICA 1. (18). ZASIŁKI I JEDNORAZOWE ODSZKODOWANIA POWYPADKOWE

Wyszczególnienie	2010		2011			
	VII-IX	IV-VI	VII-IX	I-IX	VII-IX	
					VII-IX 2010=100	IV-VI 2011=100
ZASIŁKI CHOROBOWE						
Liczba dni	9 459 524	10 520 413	9 406 017	29 430 761	99,4	89,4
Kwota wypłat w tys. zł	94 647,3	105 239,9	94 083,2	294 393,3	99,4	89,4
Przeciętny zasiłek na 1 dzień w zł	10,00	10,00	10,00	10,00	100,0	100,0
ZASIŁKI MACIERZYŃSKIE						
Liczba świadczeń	9 603	8 054	9 083	24 703	94,6	112,8
Kwota wypłat w tys. zł	26 865,7	23 159,3	26 209,5	70 598,2	97,6	113,2
Przeciętne świadczenie w zł	2 797,64	2 875,50	2 885,56	2 857,88	103,1	100,3
JEDNORAZOWE ODSZKODOWANIA POWYPADKOWE						
Liczba świadczeń	3 863	4 336	4 011	12 617	103,8	92,5
Kwota wypłat w tys. zł	13 821,7	14 837,4	14 170,0	43 015,8	102,5	95,5
Przeciętne świadczenie w zł	3 577,97	3 421,91	3 532,78	3 409,35	98,7	103,2

**TABLICA 2. (19). ZASIŁKI I JEDNORAZOWE ODSZKODOWANIA POWYPADKOWE
W OKRESIE TRZECH KWARTAŁÓW 2011 R.**

Wyszczególnienie	Zasiłki				Jednorazowe odszkodowania powypadkowe	
	chorobowe		macierzyńskie		Liczba świadczeń	Kwota wypłat w zł
	Liczba dni	Kwota wypłat w zł	Liczba świadczeń	Kwota wypłat w zł		
OGÓŁEM	29 430 761	294 393 303	24 703	70 598 169	12 617	43 015 792
dolnośląskie	857 091	8 570 910	804	2 301 465	475	1 409 185
kujawsko-pomorskie	1 892 748	18 927 480	1 323	3 774 618	799	2 648 805
lubelskie	4 446 641	44 474 506	3 121	8 928 583	1 772	5 770 281
lubuskie	215 318	2 153 180	248	703 351	117	585 545
łódzkie	2 995 267	29 954 465	1 611	4 584 560	1 068	3 542 330
małopolskie	3 146 352	31 544 776	3 532	10 124 429	1 020	3 488 320
mazowieckie	3 574 554	35 745 550	3 252	9 230 406	1 567	6 382 505
opolskie	362 385	3 623 884	590	1 696 461	193	975 995
podkarpackie	2 857 798	28 578 888	1 945	5 559 524	911	2 459 527
podlaskie	1 007 227	10 072 210	1 752	5 017 434	1 088	3 566 810
pomorskie	986 360	9 863 506	1 028	2 941 623	427	1 523 660
śląskie	709 343	7 095 240	723	2 066 415	277	1 075 075
świętokrzyskie	2 465 030	24 640 962	1 099	3 149 437	659	2 214 140
warmińsko-mazurskie	784 999	7 849 640	799	2 292 171	601	1 892 635
wielkopolskie	2 741 732	27 419 760	2 451	7 018 691	1 454	4 719 570
zachodniopomorskie	387 916	3 878 346	425	1 209 001	189	761 410

V. UBEZPIECZENIE SPOŁECZNE ROLNIKÓW

TABLICA 1. (20). LICZBA PŁATNIKÓW SKŁADEK WEDŁUG STANU NA 30 WRZEŚNIA 2011 r.

Wyszczególnienie	Ogółem		Fundusz składkowy i emerytalno-rentowy		Fundusz emerytalno-rentowy			Fundusz składkowy	
	razem	w tym czynnych	razem	w tym czynnych	razem	w tym czynnych	w tym pobierających renty strukturalne ^{a)}	razem	w tym czynnych
OGÓŁEM	1 149 280	1 111 274	1 066 237	1 033 362	72 395	68 655	67 168	10 648	9 257
dolnośląskie	47 570	45 543	43 251	41 746	3 945	3 599	3 523	374	198
kujawsko-pomorskie	63 787	62 110	57 875	56 284	5 364	5 297	5 120	548	529
lubelskie	143 554	137 318	134 963	129 181	7 650	7 372	7 278	941	765
lubuskie	15 281	14 594	14 306	13 715	825	749	732	150	130
łódzkie	97 117	93 112	88 759	85 311	7 393	6 981	6 883	965	820
małopolskie	123 526	120 206	116 620	113 962	3 754	3 246	3 147	3 152	2 998
mazowieckie	163 558	157 975	149 924	145 203	12 494	11 864	11 539	1 140	908
opolskie	27 137	26 797	25 022	24 720	2 016	1 984	1 954	99	93
podkarpackie	85 101	82 693	80 789	78 713	3 629	3 356	3 295	683	624
podlaskie	73 146	71 617	67 454	66 023	5 383	5 306	5 199	309	288
pomorskie	35 799	34 930	33 493	32 768	2 121	2 001	1 936	185	161
śląskie	37 505	36 592	35 117	34 330	2 123	2 022	1 958	265	240
świętokrzyskie	67 987	64 810	62 884	60 037	4 694	4 415	4 385	409	358
warmińsko-mazurskie	38 088	36 707	35 282	34 057	2 567	2 440	2 352	239	210
wielkopolskie	103 398	101 067	95 976	93 942	6 476	6 274	6 187	946	851
zachodniopomorskie	26 726	25 203	24 522	23 370	1 961	1 749	1 680	243	84

^{a)} Renty strukturalne przyznaje i wypłaca Agencja Restrukturyzacji i Modernizacji Rolnictwa (zgodnie z ustawą z dnia 28 listopada 2003 r. o wspieraniu rozwoju obszarów wiejskich ze środków pochodzących z Sekcji Gwarancji Europejskiego Funduszu Orientacji i Gwarancji Rolnej) Dz. U. z 2003 r. Nr 229, poz. 2273 z późn. zm.).

TABLICA 2. (21). LICZBA UBEZPIECZONYCH W PODZIALE NA WOJEWÓDZTWA WEDŁUG STANU NA 30 WRZEŚNIA 2011 R.

Wyszczególnienie	Ogółem	Fundusz składkowy i emerytalno-rentowy	w tym ubezpieczeni na wniosek	Fundusz emerytalno-rentowy (obowiązkowo)	Fundusz emerytalno-rentowy (na wniosek)	Fundusz składkowy (na wniosek)
OGÓŁEM	1 518 951	1 424 831	142 751	70 787	2 542	20 791
dolnośląskie	60 363	56 071	2 835	3 771	124	397
kujawsko-pomorskie	89 405	82 102	3 266	5 442	292	1 569
lubelskie	182 781	173 577	7 381	7 658	146	1 400
lubuskie	19 482	18 439	1 574	788	27	228
łódzkie	126 301	117 158	7 679	7 237	156	1 750
małopolskie	161 102	150 703	49 374	3 273	144	6 982
mazowieckie	214 734	200 204	12 547	12 054	635	1 841
opolskie	38 409	36 051	2 888	2 044	54	260
podkarpackie	103 580	99 169	16 281	3 440	98	873
podlaskie	105 149	98 796	6 529	5 385	159	809
pomorskie	50 838	48 183	5 114	2 095	114	446
śląskie	46 206	43 685	6 694	2 048	93	380
świętokrzyskie	84 791	79 550	7 345	4 605	45	591
warmińsko-mazurskie	52 895	49 596	1 661	2 540	158	601
wielkopolskie	148 912	139 699	10 165	6 586	144	2 483
zachodniopomorskie	34 003	31 848	1 418	1 821	153	181

V. UBEZPIECZENIE SPOŁECZNE ROLNIKÓW

TABLICA 3. (22). LICZBA UBEZPIECZONYCH WEDŁUG STANU NA 30 WRZEŚNIA 2011 R.

Wyszczególnienie	Ogółem	Fundusz składkowy i emerytalno- rentowy	w tym ubezpieczeni na wniosek	Fundusz emerytalno- rentowy (obowiązkowo)	Fundusz emerytalno- rentowy (na wniosek)	Fundusz składkowy (na wniosek)
OGÓŁEM	1 518 951	1 424 831	142 751	70 787	2 542	20 791
w tym:						
rolników	939 888	866 308	94 943	60 806	1 299	11 475
współmałżonków	422 705	407 557	26 795	9 981	1 186	3 981
domowników	156 358	150 966	21 013	X	57	5 335

TABLICA 4. (23). LICZBA UBEZPIECZONYCH I PŁATNIKÓW SKŁADEK
(stan na koniec okresu)

Wyszczególnienie	2010		2011			
	VII-IX	IV-VI	VII-IX	I-IX ^{a)}	VII-IX	
					VII-IX 2010=100	IV-VI 2011=100
LICZBA PŁATNIKÓW						
OGÓŁEM	1 159 310	1 152 973	1 149 280	1 153 192	99,1	99,7
Fundusz składkowy	1 091 518	1 081 017	1 076 885	1 081 761	98,7	99,6
Fundusz emerytalno- rentowy	1 147 249	1 142 094	1 138 632	1 142 241	99,2	99,7
LICZBA UBEZPIECZONYCH						
OGÓŁEM	1 539 365	1 523 565	1 518 951	1 525 454	98,7	99,7
Fundusz składkowy	1 471 471	1 450 926	1 445 622	1 453 350	98,2	99,6
Fundusz emerytalno- rentowy	1 516 194	1 502 278	1 498 160	1 504 111	98,8	99,7

a) Przeciętą z trzech kwartałów

V. UBEZPIECZENIE SPOŁECZNE ROLNIKÓW

TABLICA 5. (24). PRZYPIS I WPŁYWY NALEŻNOŚCI (W ZŁOTYCH) Z TYTUŁU SKŁADEK NA UBEZPIECZENIE SPOŁECZNE ROLNIKÓW W III KWARTALE 2011 R.

Wyszczególnienie	Przypis			Wpływ			Wskaźnik ściągal- ności %
	Ogółem	Fundusz składkowy	Fundusz emerytalno- rentowy	Ogółem	Fundusz składkowy	Fundusz emerytalno- rentowy	
OGÓŁEM	539 816 279	182 317 989	357 498 290	533 159 931	178 036 067	355 123 864	98,8
dolnośląskie	22 316 359	7 137 913	15 178 446	22 680 514	7 177 489	15 503 024	101,6
kujawsko-pomorskie	31 852 213	10 489 002	21 363 211	31 387 299	10 207 991	21 179 309	98,5
lubelskie	65 592 314	22 342 502	43 249 812	63 016 225	21 051 856	41 964 369	96,1
lubuskie	7 156 769	2 306 143	4 850 626	7 129 125	2 268 950	4 860 175	99,6
łódzkie	44 806 812	15 082 353	29 724 460	44 399 093	14 734 424	29 664 669	99,1
małopolskie	54 786 332	19 589 241	35 197 091	54 774 083	19 480 150	35 293 932	100,0
mazowieckie	76 645 265	25 832 684	50 812 581	75 670 433	25 169 377	50 501 057	98,7
opolskie	13 489 785	4 435 990	9 053 795	13 501 052	4 425 058	9 075 994	100,1
podkarpackie	36 510 756	12 546 699	23 964 058	36 427 491	12 414 015	24 013 477	99,8
podlaskie	36 295 043	12 424 130	23 870 913	36 207 971	12 306 199	23 901 773	99,8
pomorskie	18 380 023	6 075 603	12 304 420	18 135 320	5 936 246	12 199 074	98,7
śląskie	16 681 979	5 554 546	11 127 433	16 645 239	5 499 866	11 145 373	99,8
świętokrzyskie	30 409 156	10 334 712	20 074 444	30 020 471	10 043 539	19 976 932	98,7
warmińsko-mazurskie	19 477 833	6 366 338	13 111 496	18 793 540	6 054 562	12 738 978	96,5
wielkopolskie	52 534 024	17 750 515	34 783 509	51 601 079	17 307 975	34 293 104	98,2
zachodniopomorskie	12 881 616	4 049 620	8 831 997	12 770 995	3 958 370	8 812 625	99,1

VI. UBEZPIECZENIE ZDROWOTNE

TABLICA 1. (25). SKŁADKI NA UBEZPIECZENIE ZDROWOTNE PRZEKAZANE DO NARODOWEGO FUNDUSZU ZDROWIA W OKRESIE TRZECH KWARTAŁÓW 2011 R. ^{a)}

Wyszczególnienie	Kwota w złotych
OGÓŁEM	2 376 518 256
z tego:	
Składka od emerytów i rencistów	947 942 749
Składka za rolników i domowników	1 406 101 220
Działy specjalne ^{b)}	22 474 287

^{a)} Dane w ujęciu kasowym.

^{b)} Dane w ujęciu memoriałowym.

VI. UBEZPIECZENIE ZDROWOTNE

TABLICA 2. (26). ROLNICY (WSPÓŁMAŁŻONKOWIE), DOMOWNICY, EMERYCI I RENCIŚCI PODLEGAJĄCY UBEZPIECZENIU ZDROWOTNEMU ORAZ CZŁONKOWIE ICH RODZIN – WEDŁUG STANU NA 30 WRZEŚNIA 2011 R.

Wyszczególnienie	Ogółem	z tego:							członkowie rodzin rolników i domowników ^{b)}	członkowie rodzin emerytów i rencistów ^{b)}
		rolnicy prowadzący działalność rolniczą w gospodarstwach rolnych powyżej 1 ha – w tym jednocześnie prowadzący dział specjalny produkcji rolnej	domownicy rolników pracujący w gospodarstwach rolnych powyżej 1 ha	rolnicy prowadzący działalność rolniczą w gospodarstwach rolnych poniżej 1 ha – w tym jednocześnie prowadzący dział specjalny produkcji rolnej	domownicy pracujący w gospodarstwach rolnych poniżej 1 ha	rolnicy prowadzący wyłącznie dział specjalny produkcji rolnej ^{a)}	domownicy rolników pracujący w działach specjalnych produkcji rolnej	emeryci i renciści		
Ogółem	2 794 762	1 148 092	132 441	146 991	26 623	6 140	987	1 333 488	834 164	44 999
dolnośląskie	111 397	47 113	6 225	3 353	329	276	40	54 061	25 849	1 335
kujawsko-pomorskie	165 637	72 335	6 576	3 545	210	245	63	82 663	51 399	2 662
lubelskie	355 408	154 511	11 755	9 970	623	81	12	178 456	107 151	7 691
lubuskie	40 658	14 715	1 967	1 676	161	154	32	21 953	9 860	861
łódzkie	234 246	101 300	9 410	9 885	776	319	55	112 501	60 580	2 033
małopolskie	266 573	83 400	18 176	42 822	15 346	247	68	106 514	97 729	5 344
mazowieckie	407 859	174 336	13 267	15 912	1 186	678	89	202 391	118 389	6 077
opolskie	65 963	27 582	5 692	2 674	697	122	25	29 171	21 126	432
podkarpackie	188 330	73 832	9 428	15 286	2 030	87	18	87 649	54 681	2 850
podlaskie	196 321	82 457	10 115	6 828	675	93	12	96 141	60 046	3 095
pomorskie	90 539	36 930	5 786	5 176	699	304	79	41 565	32 370	2 085
śląskie	89 963	31 902	3 992	6 265	1 489	828	126	45 361	21 956	659
świętokrzyskie	154 484	67 280	5 351	8 024	764	86	16	72 963	45 329	1 592
warmińsko-mazurskie	99 362	43 265	4 626	2 069	147	228	21	49 006	28 827	3 195
wielkopolskie	264 648	109 719	17 191	11 820	1 379	2 150	301	122 088	81 550	4 083
zachodniopomorskie	63 374	27 415	2 884	1 686	112	242	30	31 005	17 322	1 005

^{a)} Rolnicy prowadzący wyłącznie dział specjalny produkcji rolnej finansujący składkę na ubezpieczenie zdrowotne z własnych środków.

^{b)} Za członków rodzin rolników, domowników i świadczeniobiorców nie jest odprowadzana składka na ubezpieczenie zdrowotne.

VII. WYPADKI PRZY PRACY I CHOROBY ZAWODOWE ROLNIKÓW

**TABLICA 1. (27). WYPADKI PRZY PRACY ROLNICZEJ I CHOROBY ZAWODOWE ROLNIKÓW
W OKRESIE TRZECH KWARTAŁÓW 2011 R.**

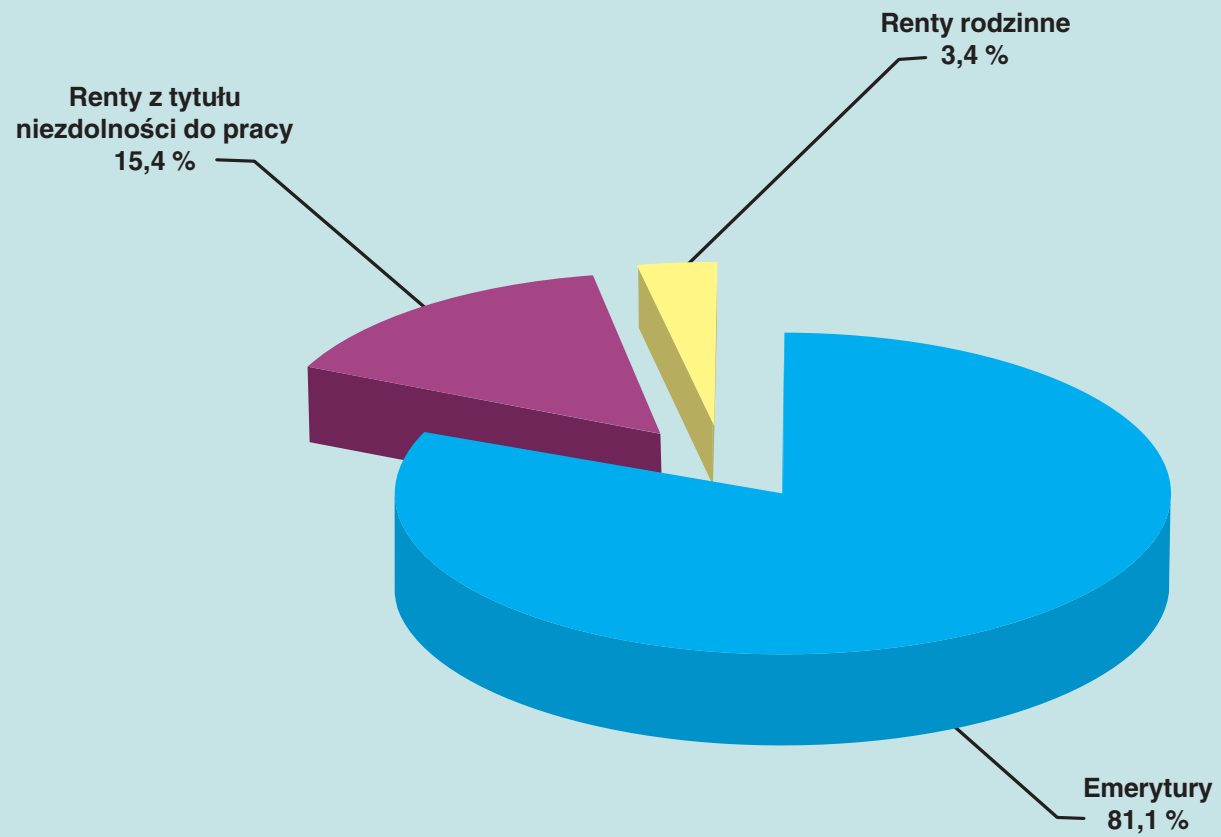
Wyszczególnienie	2010	2011				
	VII-IX	IV-VI	VII-IX	I-IX	VII-IX	
					VII-IX 2010=100	IV-VI 2011=100
WYPADKI PRZY PRACY ROLNICZEJ						
Liczba zdarzeń zgłoszonych w okresie sprawozdawczym jako wypadki przy pracy rolniczej	7 167	6 071	6 914	19 502	96,5	113,9
Liczba zdarzeń uznanych za wypadki przy pracy rolniczej w okresie sprawozdawczym	5 399	5 780	5 352	17 283	99,1	92,6
Liczba decyzji przyznających świadczenia	3 836	4 304	3 946	12 734	102,9	91,7
w tym: śmiertelnych	22	23	12	52	54,5	52,2
Liczba decyzji odmawiających świadczenia	2 267	2 264	2 050	6 920	90,4	90,5
CHOROBY ZAWODOWE						
Liczba zgłoszonych wniosków o jednorazowe odszkodowanie	57	72	61	191	107,0	84,7
Liczba decyzji przyznających świadczenia	51	48	53	140	103,9	110,4
w tym: śmiertelnych	1	–	1	1	X	X
Liczba decyzji odmawiających świadczenia	13	20	18	50	138,5	90,0

VII. WYPADKI PRZY PRACY I CHOROBY ZAWODOWE ROLNIKÓW

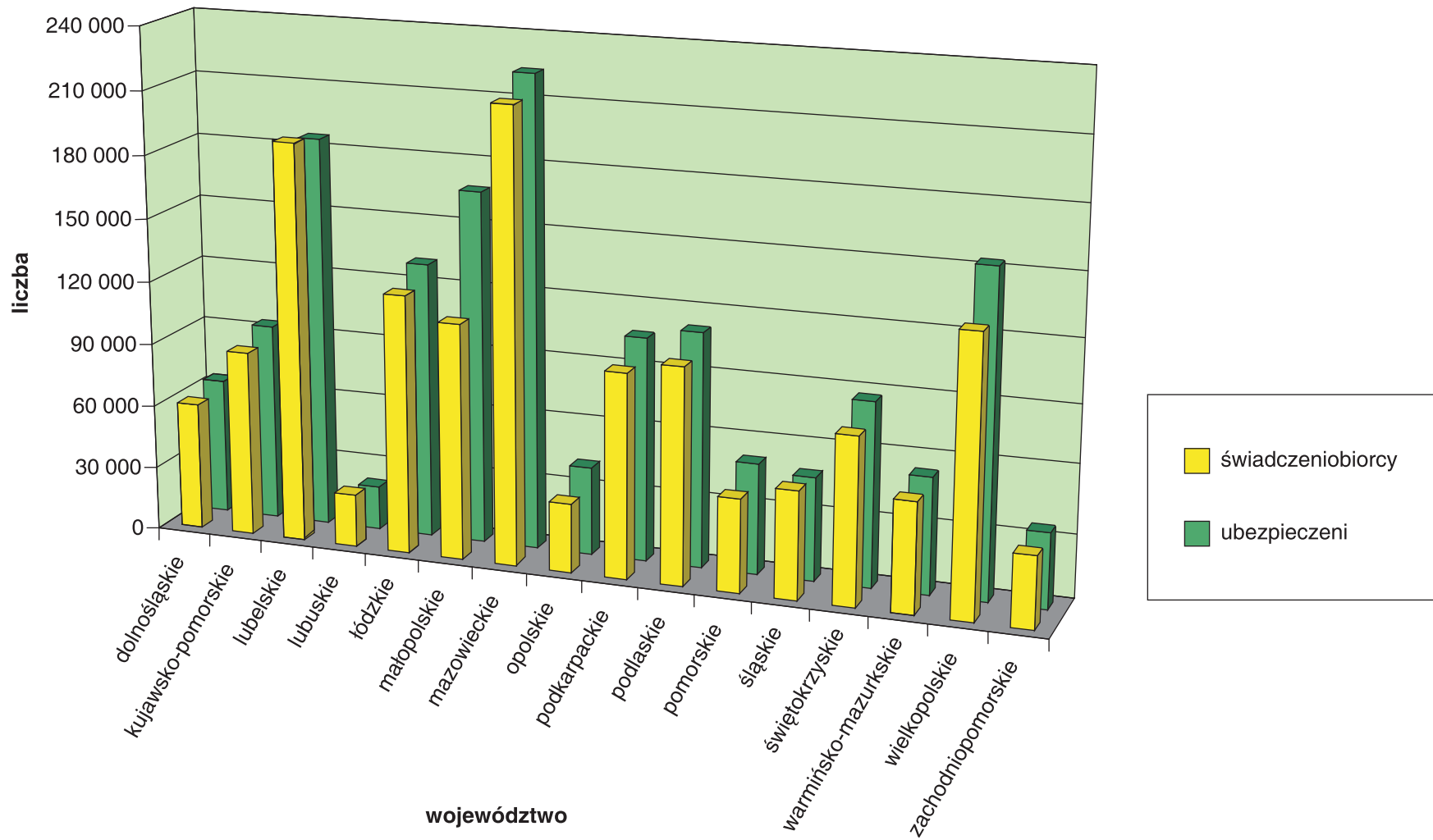
TABLICA 2. (28). WYPADKI I CHOROBY ZAWODOWE, Z TYTUŁU KTÓRYCH PRYZNANO ODSZKODOWANIA W OKRESIE TRZECH KWARTAŁÓW 2011 R.

Wyszczególnienie	Liczba wypadków		Liczba wypadków ogółem według rodzajów zdarzeń						Liczba chorób zawodowych
	Ogółem	W tym śmiertelnych	na 1000 ubezpieczonych (wg decyzji przyznających jednorazowe odszkodowania)	Upadek osób	Upadek przedmiotów	Pochwycenie, uderzenie przez części ruchome maszyn i urządzeń	Uderzenie, przygniecenie, pogryzienie przez zwierzęta	Pozostałe	
OGÓŁEM	12 734	52	8,3	6 550	1 025	1 611	1 481	2 067	140
dolnośląskie	470	1	7,7	260	40	60	22	88	7
kujawsko-pomorskie	810	2	9,0	389	64	78	123	156	6
lubelskie	1 761	5	9,6	972	146	249	162	232	9
lubuskie	115	1	5,9	52	13	10	9	31	3
łódzkie	1 116	4	8,8	577	91	137	137	174	2
małopolskie	1 016	7	6,3	567	80	148	86	135	3
mazowieckie	1 595	11	7,4	834	85	214	212	250	19
opolskie	198	2	5,1	97	15	26	12	48	0
podkarpackie	906	1	8,7	514	74	121	48	149	3
podlaskie	1 071	6	10,1	440	107	134	214	176	57
pomorskie	437	1	8,6	221	27	48	58	83	2
śląskie	272	1	5,9	134	28	39	18	53	5
świętokrzyskie	691	0	8,1	360	47	99	78	107	0
warmińsko-mazurskie	599	3	11,3	279	50	51	110	109	20
wielkopolskie	1 494	4	10,0	762	147	176	180	229	0
zachodniopomorskie	183	3	5,4	92	11	21	12	47	4

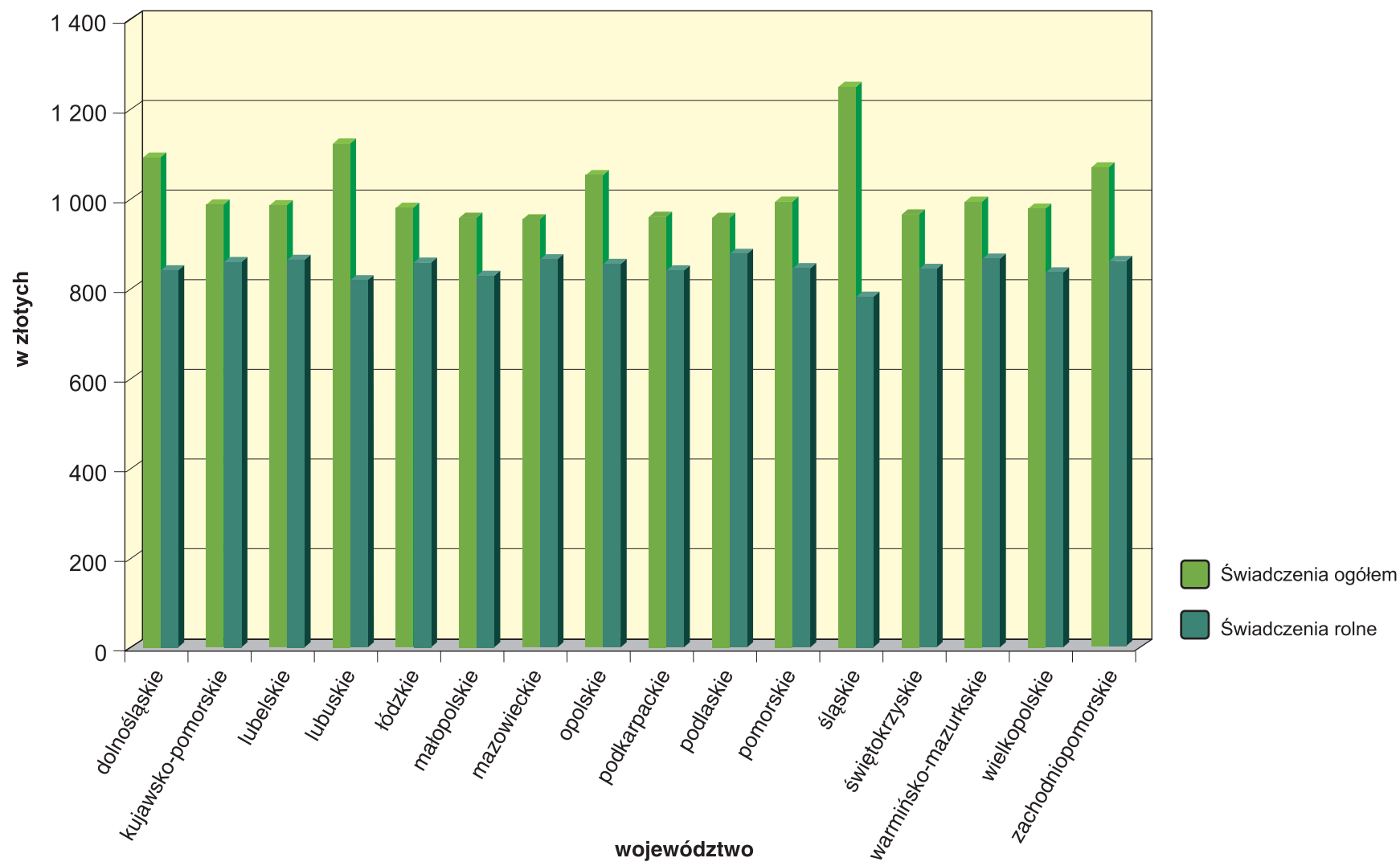
**STRUKTURA WYDATKÓW NA ŚWIADCZENIA FINANSOWANE Z FUNDUSZU EMERYTALNO-RENTOWEGO
W III KWARTALE 2011 R.**



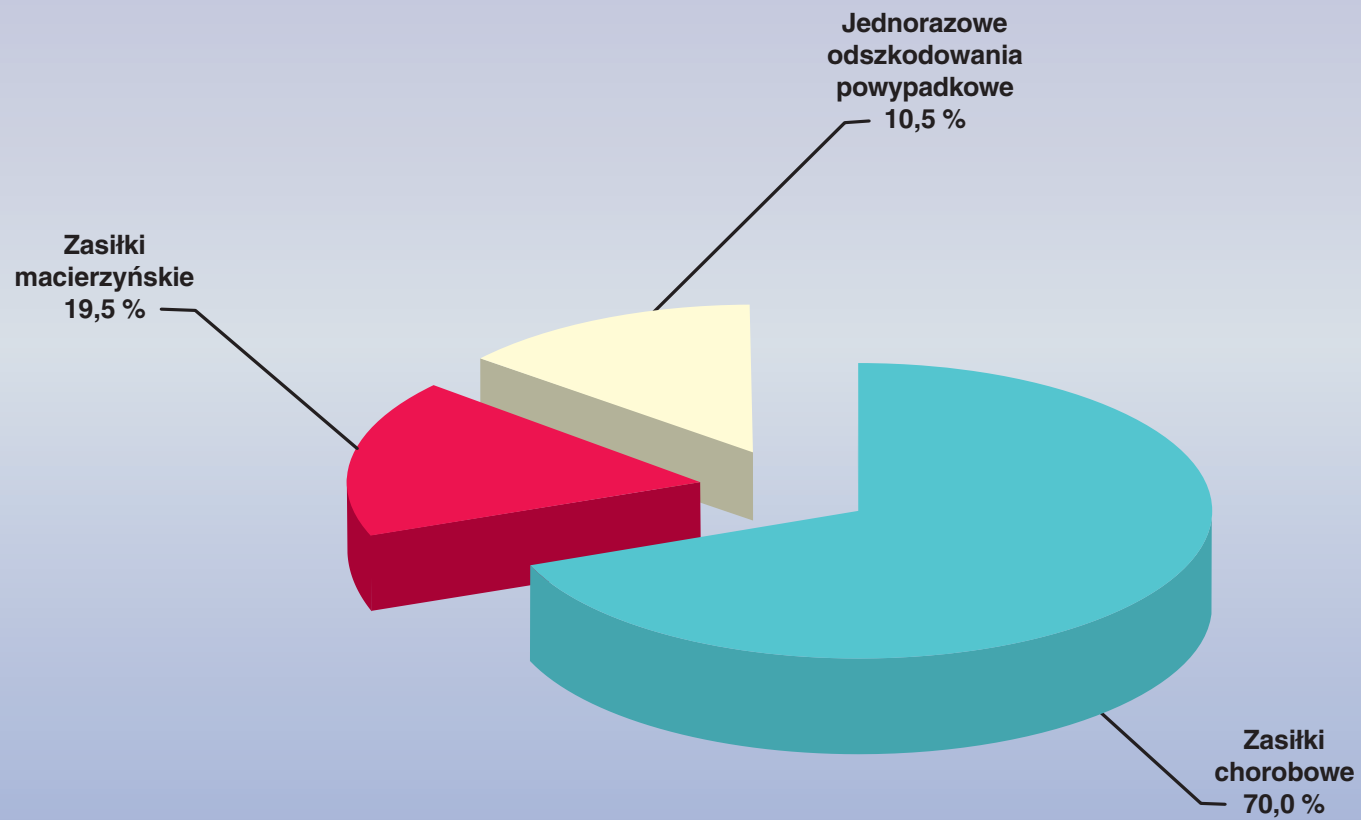
LICZBA ŚWIADCZENIOBIORCÓW NA TLE UBEZPIECZONYCH W III KWARTALE 2011 R.



PRZECIĘTNE ŚWIADCZENIA EMERYTALNO-RENTOWE WYPŁACONE PRZEZ KRUS W III KWARTALE 2011 R.



STRUKTURA WYDATKÓW NA ŚWIADCZENIA FINANSOWANE Z FUNDUSZU SKŁADKOWEGO W III KWARTALE 2011 R.



WYPADKI PRZY PRACY ROLNICZEJ W OKRESIE TRZECH KWARTAŁÓW 2011 R.

