

Rynek owoców i warzyw świeżych

Nr 11/2021

25 marca 2021r.



NOTOWANIA W DNIACH: 15.03. – 25.03.2021 r.

Województwo	Buraki czerwone	Cebula	Kapusta biała	Kapusta czerwona /a	Kapusta pekińska	Marchew	Pieczarki
kujawsko-pomorskie	0,60-0,80	0,50-0,90	0,70-0,80	0,80-1,00	2,00-3,00	0,90-1,20	
lubelskie		0,60-0,85	0,70	0,75-0,90			
łódzkie	0,70		0,65-0,80	0,80-1,00	1,80-2,50	0,85-1,15	
małopolskie	0,60-0,70	0,75-1,05	0,70-0,80	0,85-1,00	2,20-3,00	0,93-1,20	5,71-6,15
mazowieckie	0,60-0,70	0,70-1,10	0,65-0,80	0,80-1,00	2,00-3,00	0,80-1,20	6,00-6,30
podkarpackie	0,70-0,81	0,97-1,10	0,75	0,70-0,90		0,97	6,10
podlaskie							
wielkopolskie		0,60-0,90	0,75	0,70-1,00			
cena średnia	0,69	0,82	0,74	0,87	2,36	1,02	6,05
tydzień temu	0,69	0,82	0,73	0,87	2,36	1,02	5,96
rok temu	0,56	1,02	0,68	1,02	1,52	0,71	6,07
Województwo	Pietruszka	Seler	Zeimniak	Jablka	Szampion	Gruszki	Orzechy włoskie luszczone
kujawsko-pomorskie	3,00-4,00	1,10-1,30	0,23-0,30	1,30-2,10	1,30-1,40		
lubelskie				0,90-2,00	1,20-1,35		16,80
łódzkie		1,14-1,25	0,28-0,38	0,90-2,20	1,35-1,50		
małopolskie	3,36-3,50	1,10-1,35	0,20-0,40	1,20-1,80	1,20-1,50	2,25-2,50	18,00
mazowieckie	3,00-3,50	1,15-1,80	0,25-0,45	0,85-2,30	1,25-1,45	2,00-3,20	
podkarpackie	4,19		0,25-0,45	1,40-1,80	1,80	2,40-2,85	18,00
świętokrzyskie							
wielkopolskie		1,20-1,62	0,20-0,50				
cena średnia	3,51	1,29	0,33	1,47	1,37	2,49	17,60
tydzień temu	3,51	1,29	0,33	1,47	1,37	2,41	17,60
rok temu	1,62	1,21	1,02	1,61	1,57	2,56	13,67

Rynek owoców i warzyw świeżych

Ceny skupu netto w zakładach przetwórczych i chłodniach zbierane 22-23 III 2021 r. (zł/kg)							
Województwa	Cebula obrana	Cebula w łusce	Marchew na plasterki	Selery	Marchew na kostkę	Buraki ćwikłowe	Jabłko przemysłowe
dołnośląskie							
kujawsko-pomor.	0,80-0,95zł/k	0,58zł					
kujawsko-pomor.	0,98zł/k	0,70zł/worek	0,50zł/k		0,35zł/k		0,40/k-0,63zł/m-0,75zł/s
kujawsko-pomor.				1,20zł/k			
kujawsko-pomor.			0,50zł			0,33zł/k	
lubelskie							
lubelskie		0,57zł		1,20zł			0,62zł/m
lubelskie						0,34zł/k	
lubelskie							
lubuskie					0,36zł		
łódzkie							
łódzkie							0,40-0,60zł/m
małopolskie				1,10zł			
mazowieckie							0,75zł/s
mazowieckie							
podkarpackie	0,80-0,95zł	0,58zł					
podkarpackie						0,33zł/k	0,76zł/s
podlaskie			0,53zł				
podlaskie							
śląskie				1,10zł			
świętokrzyskie						0,32zł	
wielkopolskie			0,50zł				
wielkopolskie zachodnio-pomor.	0,80-0,97zł	0,57zł			0,35zł/k		
średnio	0,80-0,96zł	0,58zł-0,70zł(worek)	0,51zł/k	1,15zł	0,35zł/k	0,33zł/k	0,40/k-0,62zł/k/m-0,75zł/s
tydzień temu	0,82-1,02zł	0,60zł-0,70zł(worek)	0,50zł/k	1,10zł	0,32zł/k	0,37zł/k	0,40/k-0,65zł/k/m-0,78zł/s
rok temu	1,36zł-1,40zł	0,64zł-0,65zł	0,39zł-0,41zł/k	-	0,34zł/k-0,35zł/k	0,35zł-0,42zł	0,42zł/m-0,55zł/s

Źródło: IERiGŻ, Zakład Ekonomiki Gospodarstw Rolnych i Ogrodniczych

II. Średnie tygodniowe ceny producenta wybranych owoców i warzyw świeżych w zł/kg 08.03 – 14.03.2021 (10 tydzień)

Województwo/Towar	Mazowieckie			Świętokrzyskie			Wielkopolskie		
	15.03 - 21.03.2021r. cena w zł/kg (szt*)	08.03 - 14.03.2021r. cena w zł/kg (szt*)	tygodniowa zmiana ceny w %	15.03 - 21.03.2021r. cena w zł/kg (szt*)	08.03 - 14.03.2021r. cena w zł/kg (szt*)	tygodniowa zmiana ceny w %	15.03 - 21.03.2021r. cena w zł/kg (szt*)	08.03 - 14.03.2021r. cena w zł/kg (szt*)	tygodniowa zmiana ceny w %
Jabłko (op.5-20 kg) Golden delicious (70/80mm)	--	--	--	--	--	--	--	--	--
Jabłko (op.5-20 kg) Jonagold+Jonagored (70/80mm)	--	--	--	--	--	--	--	--	--
Jabłko (op.5-20 kg) Idared (70/80mm)	--	--	--	--	--	--	--	--	--
Jabłko (op.5-20 kg) Champion (70/80mm)	--	--	--	1,30	1,30	0,0	--	--	--
Jabłko (op.5-20 kg) Boskoop (70/80mm)	3,00	3,00	0,0	--	--	--	--	--	--
Jabłko (op.5-20 kg) Gala (65/70mm)	1,00	1,00	0,0	--	--	--	--	--	--
Gruszki (op.5-20 kg) Lukasówka (65/70 mm)	3,50	3,30	6,1	2,85	3,00	-5,0	--	--	--
Cebula żółta 40-80 mm; op.5-25 kg	--	--	0,0	--	--	--	--	--	--
Cebula biała 40-80 mm op.5-25 kg	1,00	0,95	5,3	0,80	1,00	-20,0	1,08	1,04	3,2
Marchew wszystkie odmiany pakowane luzem	1,10	1,00	10,0	0,65	0,65	0,0	1,21	1,20	1,1
Pietruszka korzeń op. 10 kg	--	--	--	2,20	2,20	0,0	3,92	3,98	-1,6
Pomidory, typ okrągły; op. 5-6 kg	--	--	--	7,75	7,50	3,3	--	--	--
Ogórki, typ gładkie; op. 5-6 kg	--	--	--	6,50	7,00	-7,1	--	--	--
Seler	--	--	--	1,70	1,70	0,0	2,20	2,02	8,6
Salata masłowa za główkę	--	--	--	2,40	2,50	-4,0	--	--	--
Szparagi biało/fioletowe >16mm	--	--	--	--	--	--	--	--	--
Burak ćwikłowy op. 10-15 kg	--	--	--	0,65	0,65	0,0	0,94	0,94	0,0
Kalafior 12-20 cm	--	--	--	--	--	--	--	--	--
Kapusta biała zł/kg	--	--	--	0,75	0,60	25,0	0,90	0,90	0,0
Rzodkiewka za pęczek 10 szt	--	--	--	--	--	--	--	--	--
Ziemniaki (op. 15 kg)	--	--	--	0,43	0,43	0,0	--	--	--
Pieczarki 30-65 mm	--	--	--	6,75	6,75	--	5,21	5,14	1,2

III. Ceny owoców i warzyw na rynkach hurtowych w dniach: 12.03.2021-18.03.2021r

Miejscowość		Białystok		Bronisze		Bydgoszcz		Lublin		Łódź		Poznań		Rzeszów		Szczecin		Wrocław	
Data notowania		2019-03-08		2019-03-14		2019-03-14		2019-03-12		2019-03-14		2019-03-12		2019-03-14		2019-03-11		2019-03-13	
Owoce	Jedn.	Min	Max	Min	Max	Min	Max	Min	Max	Min	Max	Min	Max	Min	Max	Min	Max	Min	Max
KRAJOWE																			
Buraki ćwikłowe	kg	1,00	1,20	0,60	0,85	1,00	2,00	1,00	1,20	0,80	1,50	1,00	1,60	0,80	1,20	1,20	1,80	1,20	1,20
Cebula biała	kg	2,20	2,60	1,85	2,30	1,80	2,00	2,40	2,40	2,13	2,47	2,50	2,80	2,30	2,60	1,60	1,80	2,40	2,60
Kapusta biała	kg	2,20	2,50	1,60	2,00	2,00	2,20	2,40	2,40	1,75	2,25	2,20	2,40	2,20	2,50	1,50	1,80	2,20	2,20
Marchew	kg	2,00	2,20	1,40	1,60	1,80	2,20	1,70	1,80	1,60	2,00	1,80	2,00	1,50	2,00	1,60	1,80	2,00	2,20
Ogórki gruntowe	kg	11,00	12,50	8,50	11,00	11,00	12,00	11,00	12,00									10,00	10,00
Ogórki krótkie	kg	4,80	6,80	5,00	6,50			5,50	6,00	6,00	8,00	6,40	7,60	6,00	7,00	5,00	5,50	6,00	6,00
Pietruszka	kg	8,80	9,80	7,00	9,00	7,00	8,00	7,60	8,40	7,00	9,00	8,40	9,40	8,00	9,00	3,50	4,00	9,00	10,00
Pomidory	kg							15,00	17,20	21,00	23,00			17,50	18,00			17,00	18,00
Pory	kg			3,75	5,00	2,50	3,00	4,00	6,00	4,00	6,00					4,00	5,00	3,50	4,50
Rzodkiewka	peczek			2,00	2,50	1,50	2,00					1,75	1,80	1,00	1,50	1,40	1,60		
Salata	szt.	2,00	2,20	3,30	4,50	2,50	3,20	2,00	3,20	2,50	4,50	2,00	2,50			2,50	3,00		
Selery	kg	3,00	3,60	1,75	2,50	2,00	2,20	2,60	3,00	2,00	3,00	3,00	3,60	3,00	3,50	2,50	3,00	2,60	3,60
Ziemniaki	kg	1,33	1,47	1,33	1,75	1,33	1,44	1,20	1,47	1,13	1,40	1,07	1,33	1,20	1,40	1,07	1,20	1,20	1,40
Boczniki	kg			10,00	16,00													17,50	20,00
Pieczarki	kg	6,00	6,40	5,00	7,00	5,00	6,00	6,00	6,00	6,50	9,00	5,00	6,00	5,50	6,00	4,00	6,00	5,50	5,50
IMPORTOWANE																			
Czosnek	kg			6,00	7,00			5,00	10,00										
Kalafior	szt.	5,00	5,50	3,20	4,75	4,00	5,00	5,00	6,00	5,00	6,00	5,33	6,00			6,00	7,50	5,00	5,00
Kapusta młoda	szt.							5,00	6,60			3,64	4,09	4,50	5,00				
Ogórki długie	kg					7,00	8,00	4,00	4,00			7,11	8,00	6,00	7,00	5,50	6,00		
Ogórki krótkie	kg			4,00	5,50													4,50	5,50
Papryka czerwona	kg			8,50	11,00	8,00	10,00	9,50	11,00	7,00	9,40	10,00	11,00	8,00	10,00	8,00	8,50		
Papryka zielona	kg			7,75	8,20			10,40	10,40	7,60	10,00	8,60	9,60			8,00	8,50		
Papryka żółta	kg			8,50	11,00	8,00	10,00					10,00	11,00			8,80	9,50		
Pomidory	kg	5,80	6,80	5,00	18,00	7,00	8,00	6,20	6,70	7,50	8,33	6,67	11,00	5,00	7,00	5,50	6,80	8,00	8,00
Pory	kg	4,90	5,50	3,60	4,50							5,00	5,50					4,00	4,50
Rzodkiewka	peczek	1,20	1,50	1,00	1,50			1,10	1,50	1,20	1,90	1,40	1,60					1,60	1,60
Salata	szt.			1,80	2,30					3,50	4,00	2,38	2,81	2,50	2,60			3,00	3,00
Ziemniaki młode	kg			2,40	3,65			3,00	4,00	2,67	2,80								

Rynek owoców i warzyw świeżych

Miejscowość			Białystok		Bronisze		Bydgoszcz		Lublin		Łódź		Poznań		Rzeszów		Szczecin		Wrocław	
Data notowania			2019-03-08		2019-03-14		2019-03-14		2019-03-12		2019-03-14		2019-03-12		2019-03-14		2019-03-11		2019-03-13	
Owoce	Odm.	Jedn.	Min	Max	Min	Max	Min	Max	Min	Max	Min	Max	Min	Max	Min	Max	Min	Max	Min	Max
KRAJOWE																				
Gruszki		kg	3,50	4,40	2,50	4,00			3,00	4,00	2,00	3,00	3,50	4,00	2,00	3,00	3,50	4,50	2,00	3,50
Jabłka																				
	<i>Abwa</i>	kg			0,90	1,33			0,93	1,20			1,00	2,00						
	<i>Boiken</i>	kg							1,27	1,33										
	<i>Boskoop</i>	kg							2,33	2,33			1,33	2,33						
	<i>Cortland</i>	kg			0,60	1,00			1,67	1,67	0,80	1,33	1,00	2,00						
	<i>Empire</i>	kg			1,20	1,66			1,67	1,67										
	<i>Gala</i>	kg			0,85	1,33					0,80	1,33	1,00	2,00						
	<i>Gloster</i>	kg			0,60	1,00			1,33	1,33										
	<i>Golden</i>	kg			0,85	1,33			1,07	1,20			1,00	2,00						
	<i>Jonagold</i>	kg			0,60	1,00			1,20	1,20										
	<i>Jonagored</i>	kg			0,60	1,00							1,00	2,00						
	<i>Ligol</i>	kg			0,60	0,90			1,20	1,20	0,80	1,33	1,00	2,00						
	<i>Lobo</i>	kg			0,60	1,00			1,20	1,33	0,80	1,33	1,00	2,00						
	<i>Rubin</i>	kg							1,20	1,33	0,80	1,33	1,00	2,00						
	<i>Szampion</i>	kg			0,60	1,00			1,20	1,20	0,80	1,33	1,00	2,00						
IMPORTOWANE																				
Ananasy		szt.			3,80	4,50	5,50	6,00	4,70	8,00	5,00	8,00			4,50	5,00	6,00	7,00	6,00	6,00
Arbuzy		kg	4,00	4,80	3,85	4,50	3,20	3,50	4,30	4,30							4,00	5,00		
Banany		kg	4,80	5,40	4,70	5,75	4,10	4,50	4,80	5,00	4,44	5,56	4,67	5,56	4,39	4,44			3,80	5,50
Cytryny		kg	4,80	5,80	3,50	5,00	4,50	6,50	3,50	4,30	4,00	5,00	4,50	6,00	3,50	5,00	3,80	4,00	4,50	4,50
Grejfruty		kg	3,90	4,80	3,75	14,00	4,80	6,00	3,50	4,50	4,64	6,07	5,36	6,43	4,00	4,50	5,50	6,00	3,50	4,00
Gruszki		kg			3,50	4,75	4,20	5,00					4,50	6,00						
Jabłka		kg			6,00	6,80							4,00	6,00						
Maliny		kg											56,00	60,00						
Mandarynki		kg	3,50	5,50	3,50	9,00	3,00	5,50	3,50	4,40	3,50	5,50	4,20	6,50	3,50	5,00	3,50	5,00	4,80	4,80
Pomarańcze		kg	4,80	6,40	3,00	6,00	3,60	5,50	2,80	4,50	4,00	6,00	3,80	5,50	3,00	4,50	3,80	4,50	4,50	4,50
Truskawki		kg	16,00	22,00	13,00	16,00	12,00	14,00							15,00	16,00				
Winogrona		kg	9,90	12,50	10,00	11,50	4,50	6,50	7,80	11,00	8,89	13,33	10,00	13,57	10,00	11,00	10,00	12,00	6,60	13,00

Zmiany cen hurtowych dla wybranego asortymentu owoców i warzyw

Produkt	Jedn.	Cena zł/jedn				Zmiany ceny (%)							
		14-03-2019		07-03-2019		w stosunku do poprzedniego notowania*)		2 tyg.		3 tyg.		4 tyg.	
		Min	Max	Min	Max	Min	Max	Min	Max	Min	Max	Min	Max
1	2	3	4	5	6	7	8	9	10	11	12	13	14
Warzywa krajowe													
Buraki ćwikłowe	kg	0,60	2,00	0,60	2,00	0,7	1,5	0,0	0,0	0,0	25,0	-25,0	0,0
Boczniki	kg	10,00	20,00	10,00	20,00	10,0	17,5	0,0	0,0	0,0	0,0	0,0	14,3
Cebula biała	kg	1,60	2,80	1,80	3,00	1,5	2,5	-11,1	0,0	-15,8	0,0	-11,1	0,0
Kapusta biała	kg	1,50	2,50	1,60	3,00	0,0	0,0	0,0	-16,7	0,0	-16,7	15,4	-16,7
Marchew	kg	1,40	2,20	1,40	2,20	0,0	0,0	0,0	0,0	0,0	0,0	0,0	0,0
Ogórki krótkie	kg	4,80	8,00	5,00	11,00	0,7	2,0	-26,2	-27,3	-40,0	-31,0	-25,0	-20,0
Pieczarki	kg	4,00	9,00	5,00	9,00	0,0	0,0	-20,0	0,0	-20,0	0,0	-20,0	0,0
Pietruszka	kg	3,50	10,00	7,00	10,00	0,9	2,0	-50,0	0,0	-50,0	11,1	-36,4	2,0
Pory	kg	2,50	6,00	2,50	6,00	1,0	1,8	0,0	-7,7	-16,7	9,1	0,0	0,0
Rzodkiewka	peczek	1,00	2,50	1,30	2,40	0,0	0,0	-33,3	-16,7	-28,6	56,3	-28,6	25,0
Sałata	szt.	2,00	4,50	2,00	4,50	1,0	2,0	-11,1	0,0	-4,0	0,0	0,0	0,0
Selery	kg	1,75	3,60	1,75	3,60	0,0	0,0	0,0	0,0	0,0	0,0	0,0	0,0
Ziemniaki	kg	1,07	1,75	1,07	1,75	0,0	0,0	6,7	0,0	6,7	0,0	60,0	0,0
Owoce krajowe													
Gruszki	kg	2,00	4,50	2,00	4,40	1,8	5,0	0,0	-18,2	0,0	4,7	0,0	-18,2
Jabłka:													
<i>Alwa</i>	kg	0,90	2,00	0,90	2,00	0,6	1,2	0,0	0,0	0,0	0,0	12,5	0,0
<i>Boiken</i>	kg	1,27	1,33	1,27	1,33	0,0	0,0	0,0	0,0	0,0	4,7	5,8	-9,5
<i>Boskoop</i>	kg	1,33	2,33	1,33	2,33	1,0	1,2	0,0	0,0	0,0	0,0	11,1	0,0
<i>Cortland</i>	kg	0,60	2,00	0,60	2,00	1,0	2,0	0,0	0,0	0,0	0,0	-25,0	0,0
<i>Gala</i>	kg	0,80	2,00	0,60	2,00	0,7	2,0	33,3	0,0	33,3	0,0	33,3	0,0
<i>Golden</i>	kg	0,85	2,00	0,85	2,00	0,0	0,0	0,0	0,0	0,0	0,0	6,2	0,0
<i>Jonagold</i>	kg	0,60	1,20	0,60	1,70	0,6	1,2	0,0	-33,3	0,0	0,0	-25,0	-33,3
<i>Jonagored</i>	kg	0,60	2,00	0,60	2,00	0,7	2,0	0,0	0,0	0,0	0,0	-25,0	0,0
<i>Ligol</i>	kg	0,60	2,00	0,60	2,00	0,0	0,0	0,0	0,0	0,0	0,0	-25,0	0,0
<i>Lobo</i>	kg	0,60	2,00	0,60	2,00	0,6	1,0	0,0	0,0	0,0	0,0	-25,0	0,0
<i>Rubin</i>	kg	0,80	2,00	0,80	2,00	0,6	2,0	0,0	0,0	0,0	0,0	0,0	0,0
<i>Szampion</i>	kg	0,60	2,00	0,60	2,00	0,7	2,0	0,0	0,0	0,0	0,0	-25,0	0,0
Warzywa importowane													
Czosnek	kg	5,00	10,00	5,00	10,00	3,5	12,0	0,0	0,0	0,0	0,0	-16,7	-16,7
Kalafiory	szt.	3,20	7,50	4,00	6,50	0,0	0,0	-20,0	-25,0	-28,9	-25,0	-20,0	-25,0
Papryka czerwona	kg	7,00	11,00	7,00	10,00	7,0	9,0	0,0	10,0	0,0	10,0	27,3	5,8
Papryka zielona	kg	7,60	10,40	6,00	10,00	2,0	8,0	8,6	4,0	8,6	4,0	1,3	9,5
Papryka żółta	kg	8,00	11,00	7,50	10,00	5,5	14,0	0,0	10,0	-2,4	0,0	0,0	0,0
Pomidory	kg	5,00	18,00	4,90	18,00	3,5	3,5	16,3	0,0	0,0	0,0	-7,4	20,0
Pory	kg	3,60	5,50	3,60	5,50	3,5	3,5	-5,3	0,0	-14,3	-8,3	-14,3	-29,5
Rzodkiewka	peczek	1,00	1,90	1,20	2,00	3,5	3,5	-9,1	-24,0	-33,3	-24,0	-16,7	-24,0
Sałata	szt.	1,80	4,00	1,80	4,00	3,5	3,5	0,0	0,0	-20,0	0,0	-20,0	0,0
Owoce importowane													
Ananasy	kg	3,80	8,00	3,80	10,00	2,8	4,5	-15,6	-11,1	-10,0	-11,1	-10,0	-11,1
Banany	kg	3,80	5,75	3,00	5,56	3,0	6,5	36,8	4,5	36,8	4,5	36,8	4,5
Grejpfruty	kg	3,50	14,00	3,50	14,00	3,0	7,0	0,0	0,0	0,0	0,0	0,0	0,0
Gruszki	kg	3,50	6,00	4,20	7,00	4,0	6,6	0,0	-14,3	0,0	-14,3	16,7	-14,3
Jabłka	kg	4,00	6,80	4,00	6,80	5,0	8,5	0,0	3,0	0,0	3,0	0,0	3,0
Maliny	kg	56,00	60,00	60,00	66,00	0,0	0,0	-6,7	-9,1	21,7	20,0	7,7	7,1
Mandarynki	kg	3,00	9,00	2,00	9,00	4,9	8,0	9,1	28,6	66,7	28,6	66,7	28,6
Pomarańcze	kg	2,80	6,40	3,00	6,50	3,5	3,5	16,7	-1,5	-6,7	6,7	-6,7	0,0
Truskawki	kg	12,00	22,00	12,00	22,00	3,5	3,5	-20,0	-4,3	-20,0	-4,3	-20,0	-54,2
Winogrona	kg	4,50	13,57	4,50	13,57	3,5	3,5	0,0	-12,8	-49,4	-12,8	0,0	-12,8

* data wydania biuletynu

Źródło: Obliczenia własne na podstawie danych pochodzących z giełd i rynków hurtowych.

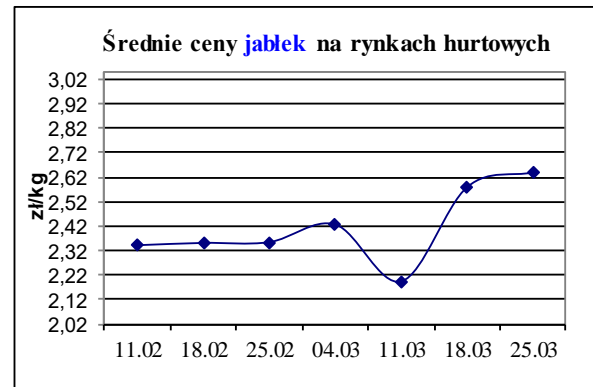
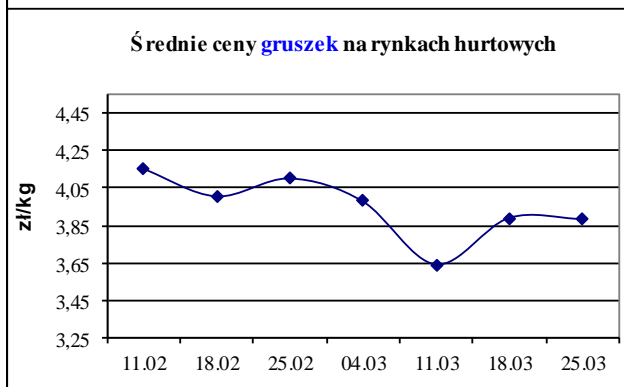
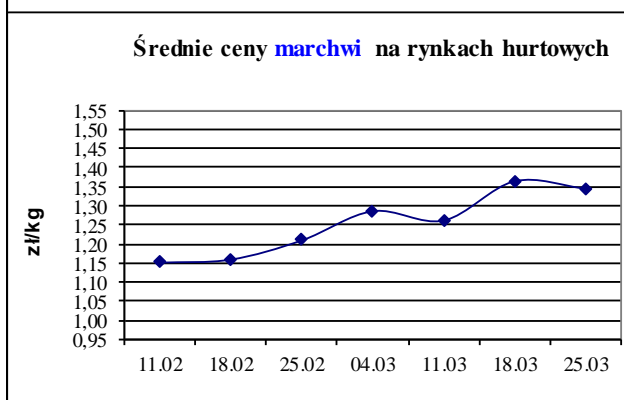
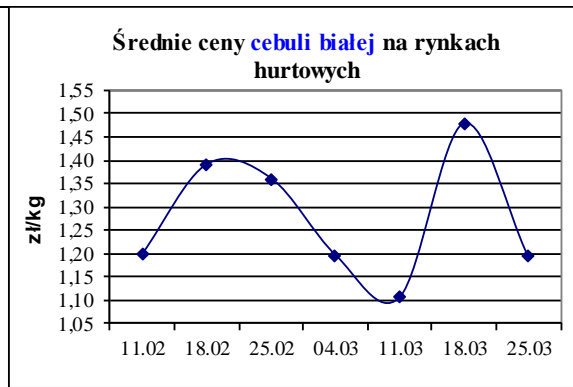
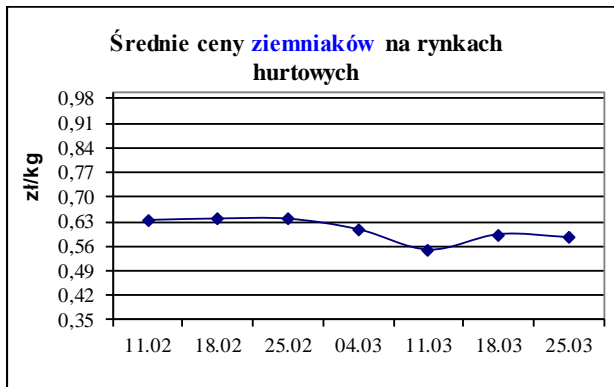
**) Zmiana ceny minimalnej w stosunku do poprzedniego notowania w % = [(kolumna 3-kolumna 5)/kolumna 5] x100
Zmiana ceny maksymalnej w stosunku do poprzedniego notowania w % = [(kolumna 4-kolumna 6)/kolumna 6] x1

Średnie ceny na targowiskach

*Średnie ceny targowiskowe ziemniaków i cebuli białej wg województw w okresie: 15.03.2021 - 21.03 2021 r.
(daty podane w tabeli oznaczają ostatni dzień analizowanego tygodnia)*

Województwo	Ziemniaki jadalne			Cebula biała		
	Cena w zł/dt		Tygodniowa zmiana w [%]	Cena w zł/kg		Tygodniowa zmiana w [%]
	15.03.2021 - 21.03.2021	08.03.2021 - 14.03.2021		15.03.2021 - 21.03.2021	08.03.2021 - 14.03.2021	
DOLNOŚLĄSKIE	99,17	99,17	0,0	2,72	2,08	30,8
KUJAWSKO-POMORSKIE	67,67	67,67	0,0	1,53	1,47	4,1
LUBELSKIE	90,00	88,33	1,9	2,00	2,00	0,0
LUBUSKIE	--	--	--	--	--	--
ŁÓDZKIE	78,25	78,63	-0,5	2,06	2,11	-2,4
MAŁOPOLSKIE	53,50	55,50	-3,6	1,18	1,18	0,0
MAZOWIECKIE	68,61	75,63	-9,3	2,35	2,31	1,7
OPOLSKIE	131,00	132,00	-0,8	2,91	2,94	-1,0
PODKARPACKIE	110,83	115,83	-4,3	2,20	2,20	0,0
PODLASKIE	88,00	90,00	-2,2	2,69	2,25	19,6
POMORSKIE	106,67	106,67	0,0	2,17	2,17	0,0
ŚLĄSKIE	85,00	84,20	1,0	1,91	1,89	1,1
ŚWIĘTOKRZYSKIE	30,00	40,00	-25,0	0,60	1,23	-51,2
WARMIŃSKO-MAZURSKIE	92,50	115,00	-19,6	1,75	1,68	4,2
WIELKOPOLSKIE	115,00	108,00	6,5	2,40	2,21	8,6
ZACHODNIOPOMORSKIE	80,00	80,00	0,0	2,30	2,30	0,0

ŚREDNIE CENY NA RYNKACH HURTOWYCH



1/ Informacje dot. cen skupu dostarczane są przez IERiGŻ Zakład Ekonomiki Gospodarstw Rolnych i Ogrodniczych

2/ Informacje dot. cen producenta dostarczane są przez KRIR MRiRW

3/ Informacje dot. cen hurtowych dostarczone są przez przedstawicieli niżej wymienionych rynków hurtowych i ośrodków doradztwa rolniczego.

Warszawski Rolno-Spożywczy Rynek Hurtowy S.A. – **Bronisze** – www.bronisze.com.pl; Giełda - Białystok Podlaskie Centrum Rolno Towarowe S.A. - <https://www.podlaskiecentrum.pl/>; Lubelski Rynek Hurtowy S.A. – **Lublin** – www.elizowka.pl, Wielkopolska Gildia Rolno-Ogrodnicza S.A. – **Poznań** – www.wgro.com.pl; Podkarpackie Centrum Hurtowe Agrohurt S.A. – **Rzeszów** – www.mgrt.rzeszow.pl; Zachodniopomorskie Centrum Hurtowe **Rolhurt**- www.rolhurt.pl, **Mewat Bydgoszcz** - www.targowisko.mewat.pl, Rolno-spożywczy rynek hurtowy- <http://www.targpiast.com.pl/>, Łódzki Rynek Hurtowy ZJAZDOWA S.A. <https://zjazdowa.com.pl/>., Radomska Giełda Rolna - <https://rsrh-radom.pl/>, Targowisko Miejskie Sandomierz - <http://targowiskasandomierz.pl/>.

4/ Informacje dot. cen targowiskowych ziemniaków i cebuli dostarczone są przez pracowników ośrodków doradztwa rolniczego.

Wydawca: Ministerstwo Rolnictwa i Rozwoju Wsi; 00-930 Warszawa ul. Wspólna 30
tel. (022) 623 27 67; fax (022) 623 27 06, 623 27 07

Adres internetowy: strona ZSRIR; **E-mail:** Biuletyn@minrol.gov.pl

Autor: Tomasz Chruśliński tel. (022) 623-27-67; E-mail: Tomasz.Chruslinski@minrol.gov.pl.

Warunki dostępu do publikacji:

Tygodnik jest udostępniany zainteresowanym osobom bezpłatnie.

Rynek owoców i warzyw świeżych - ukazuje się w każdy czwartek.

Osoby zainteresowane regularnym otrzymywaniem publikacji muszą zgłosić zamówienie na adres Departamentu Rynków Rolnych

Informacje o poziomie cen hurtowych niżej wymienionych produktów można uzyskać na stronie internetowej rynków hurtowych

brokuły, brukselka, cebula czerwona, cukinia, cykoria, fasola "Jaś", fasola biała, fasola szparagowa, kapusta czerwona, kapusta kiszona, kapusta pekińska, kapusta włoska, koperek, nać pietruszki, ogórki kiszone, rzodkiew biała, szczypiorek, włoszczyzna, agrest, aronia, borówka amerykańska, morele, orzechy laskowe, orzechy włoskie, ananasy, klementynki, kokosy, melony, morele.