



ZINTEGROWANY SYSTEM ROLNICZEJ INFORMACJI RYNKOWEJ

RYNEK JAJ SPOŻYWCZYCH

NR 17/2023

12.05.2023 r.

Notowania za okres: 24.04.2023 – 30.04.2023 r.

Biuletyn tygodniowy.

Informacje zamieszczane w niniejszym biuletynie przekazywane są przez podmioty włączone do Zintegrowanego Systemu Rolniczej Informacji Rynkowej (ZSRIR).

Podstawy prawne:

- ustawa z dnia 30 marca 2001 r. o rolniczych badaniach rynkowych (Dz.U. 2015, poz. 1160 – tekst jednolity);
- rozporządzenie Ministra Rolnictwa i Rozwoju Wsi z dnia 8 marca 2021 r. w sprawie zbieranych danych rynkowych (Dz. U. z 2021 r., poz. 589).

Spis treści

1. Ceny sprzedaży w zakładach pakowania jaj	3
1.1 Średnie ceny sprzedaży jaj spożywczych	3
1.2. Graficzna prezentacja średniej krajowej ceny sprzedaży netto (bez VAT) jaj spożywczych klasy A w zakładach pakowania	3
2. Ceny skupu jaj w zakładach przetwórstwa jaj	6
3. Średnie ceny zakupu jaj spożywczych płacone przez podmioty handlu detalicznego	7
4. Polski handel jajami (PCN 0407) w I - XII 2022 r. (dane wstępne*)	9

Dodatkowe informacje

Badanie cen skupu i sprzedaży prowadzone jest na reprezentatywnej grupie.

Średnie ceny liczone są jako średnia ważona.

1. Ceny sprzedaży w zakładach pakowania jaj

1.1 Średnie ceny sprzedaży jaj spożywczych

1.2. Graficzna prezentacja średniej krajowej ceny sprzedaży netto (bez VAT) jaj spożywczych klasy A w zakładach pakowania

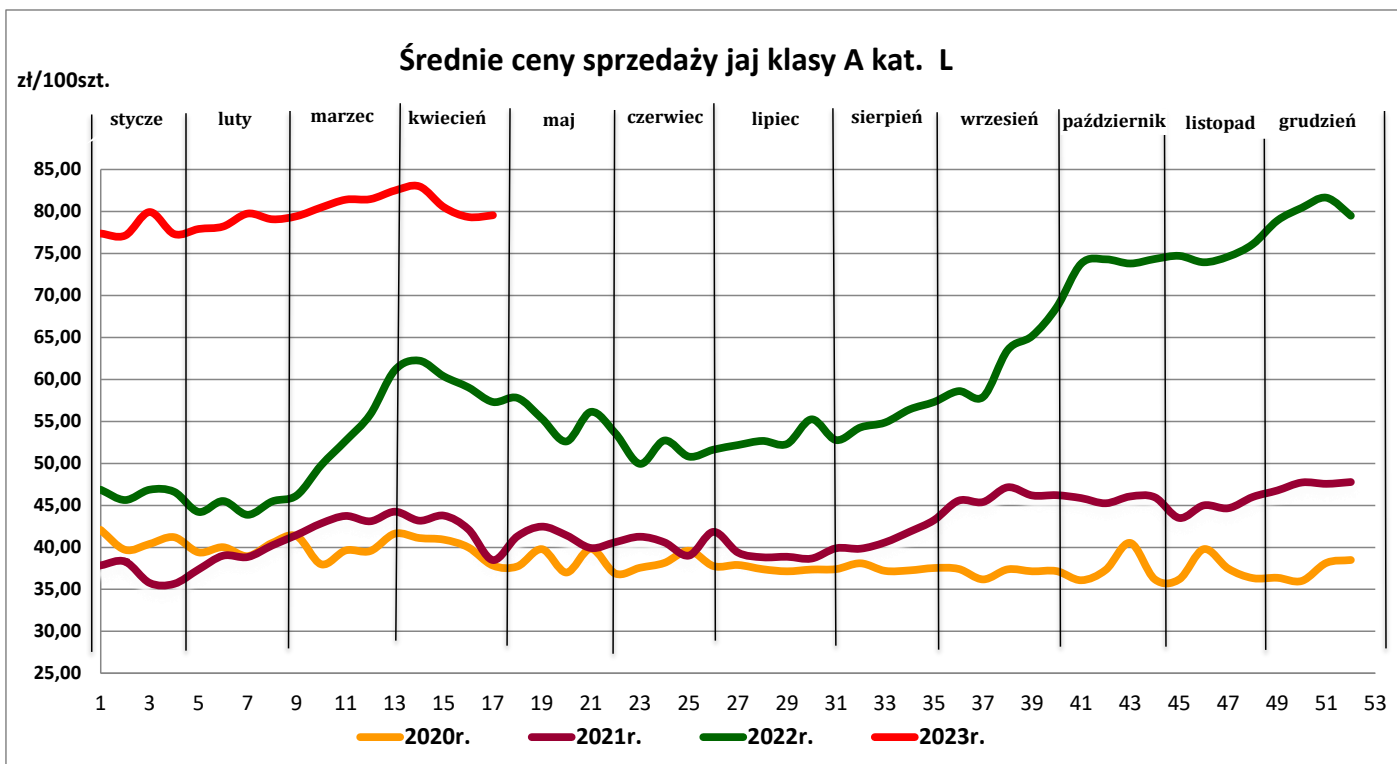
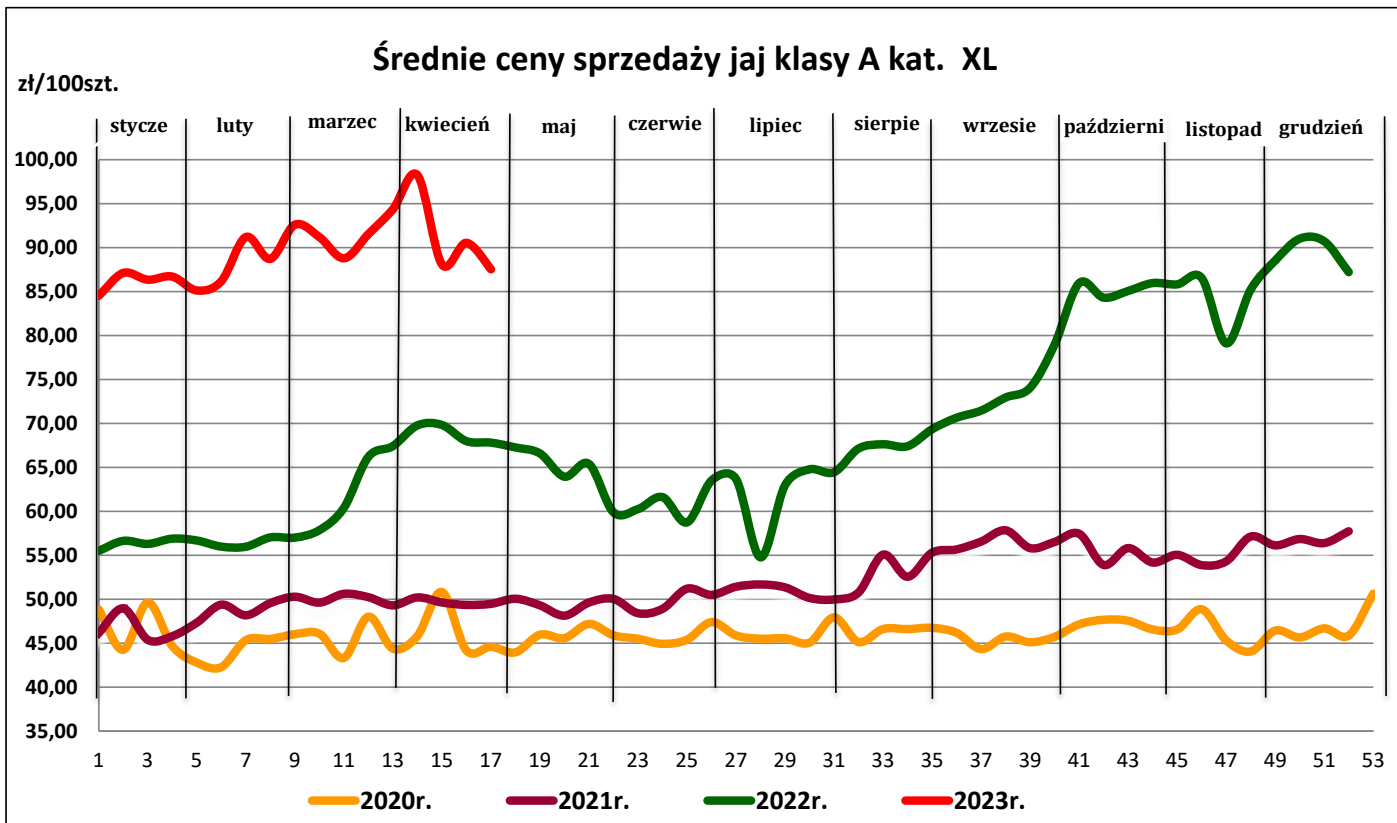
[zł/100 szt.]

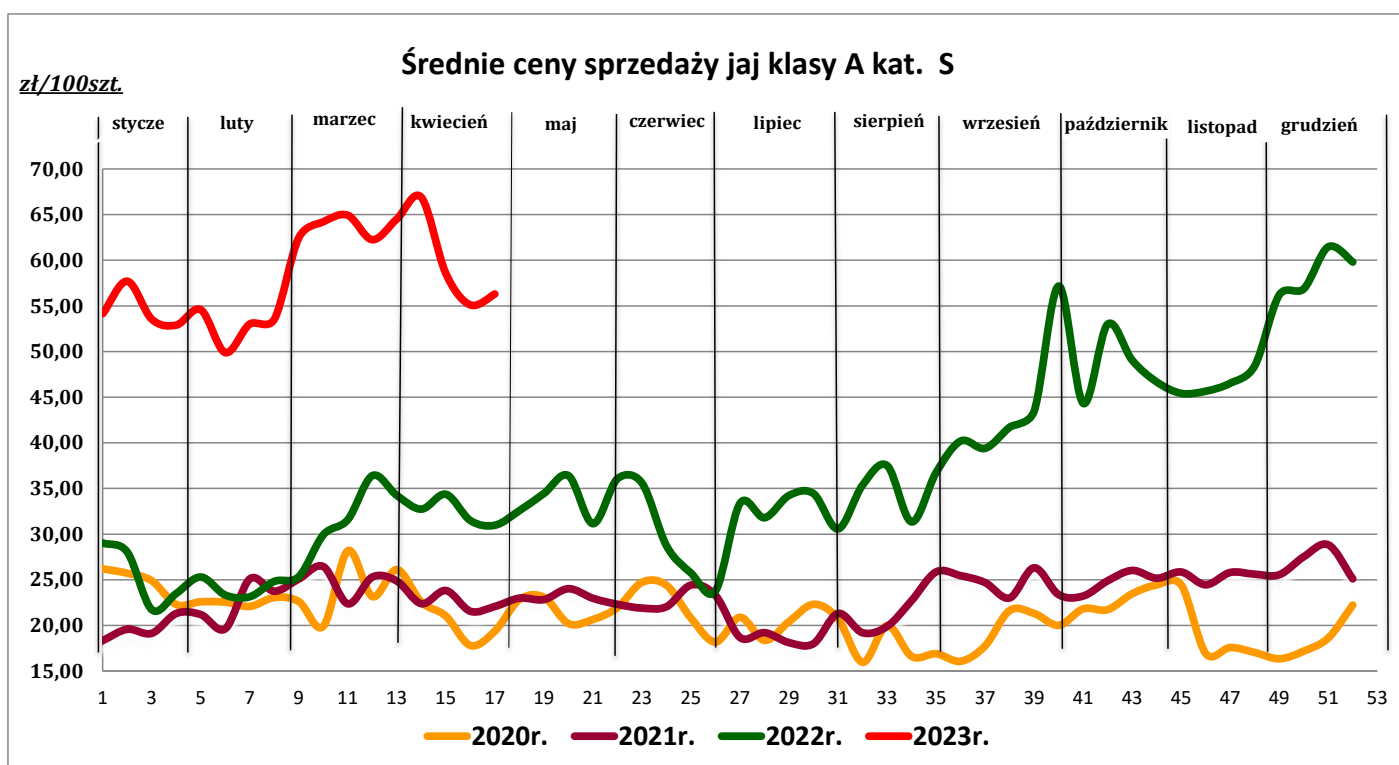
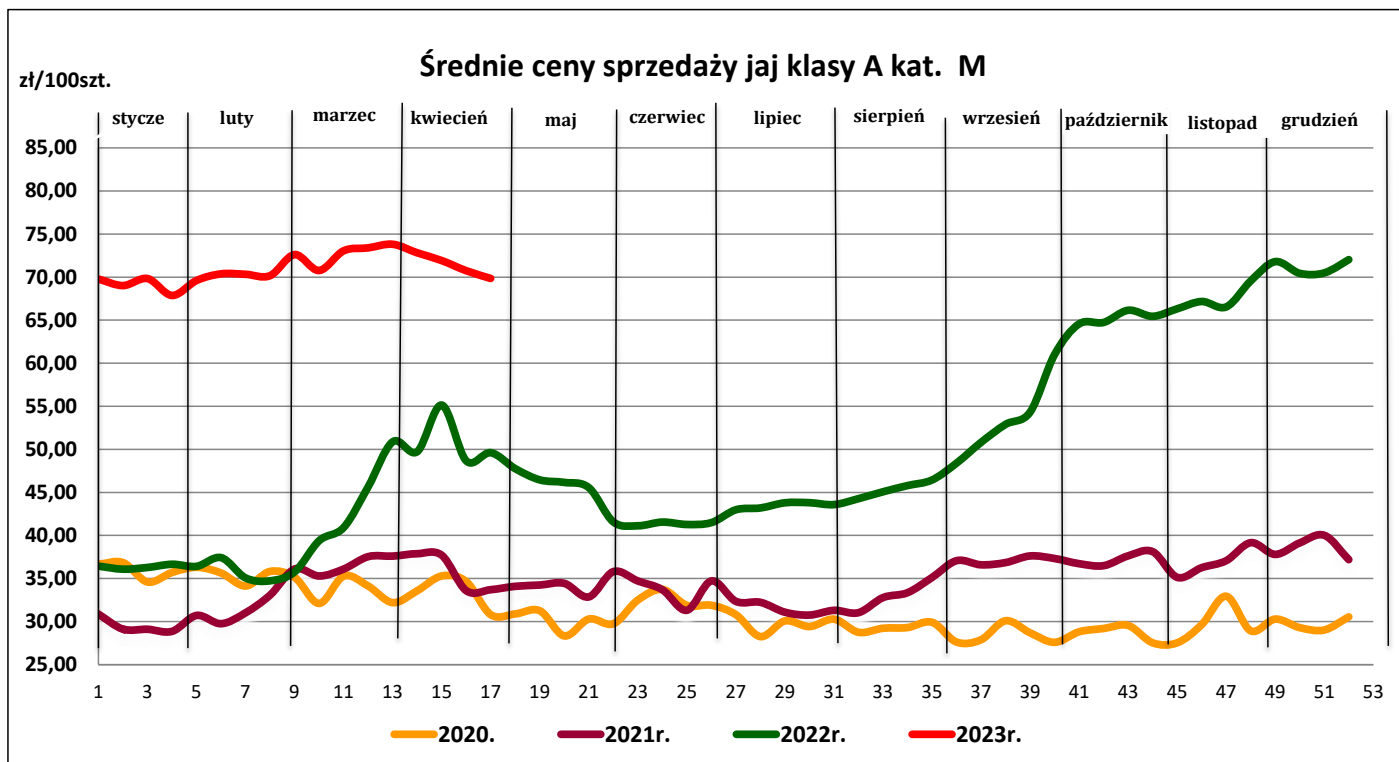
Towar:	Cena w zł/100szt.		Zmiana [%]
	30.04.2023	23.04.2023	
	Jaja klasy XL wg systemów chowu (krajowe):		
klatkowy	87,52	90,54	-3,3

Towar:	Cena w zł/100szt.		Zmiana [%]
	30.04.2023	23.04.2023	
	Jaja klasy L wg systemów chowu (krajowe):		
klatkowy	79,56	79,35	0,3
ściółkowy	87,88	90,12	-2,5
wolny wybieg	94,55	93,10	1,6

Towar:	Cena w zł/100szt.		Zmiana [%]
	30.04.2023	23.04.2023	
	Jaja klasy M wg systemów chowu (krajowe):		
klatkowy	69,87	70,74	-1,2
ściółkowy	78,98	79,35	-0,5
wolny wybieg	87,97	88,04	-0,1
ekologiczny	98,99	94,83	4,4

Towar:	Cena w zł/100szt.		Zmiana [%]
	30.04.2023	23.04.2023	
	Jaja klasy S wg systemów chowu (krajowe):		
klatkowy	56,29	55,10	2,2





*wykresy (chów klatkowy)

Informacja:

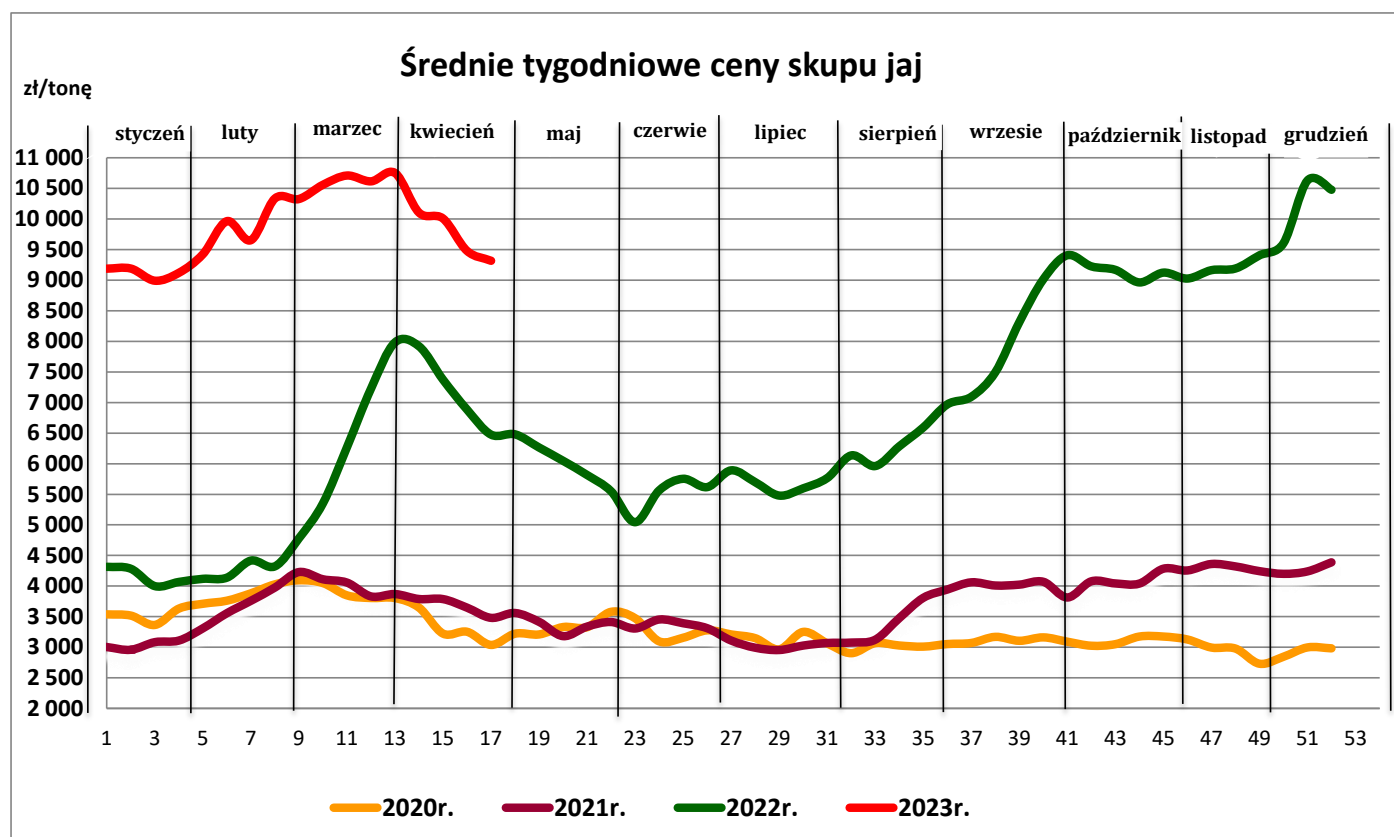
Aktualnie dostępne średnie ceny sprzedaży jaj spożywczych w poszczególnych państwach Unii Europejskiej zostały zamieszczone w wersji EXCEL biuletynu.

2. Ceny skupu jaj w zakładach przetwórstwa jaj

Ceny w okresie: 24.04.2023 – 30.04.2023 r.

[zł/tona]			
Towar	30.04.2023	23.04.2023	zm. ceny %
Jaja do przetwórstwa	9 316	9 477	-1,7

*/ z powodu braku danych od największego dostawcy w tym tygodniu nie podajemy średniej ceny skupu jaj do przetwórstwa

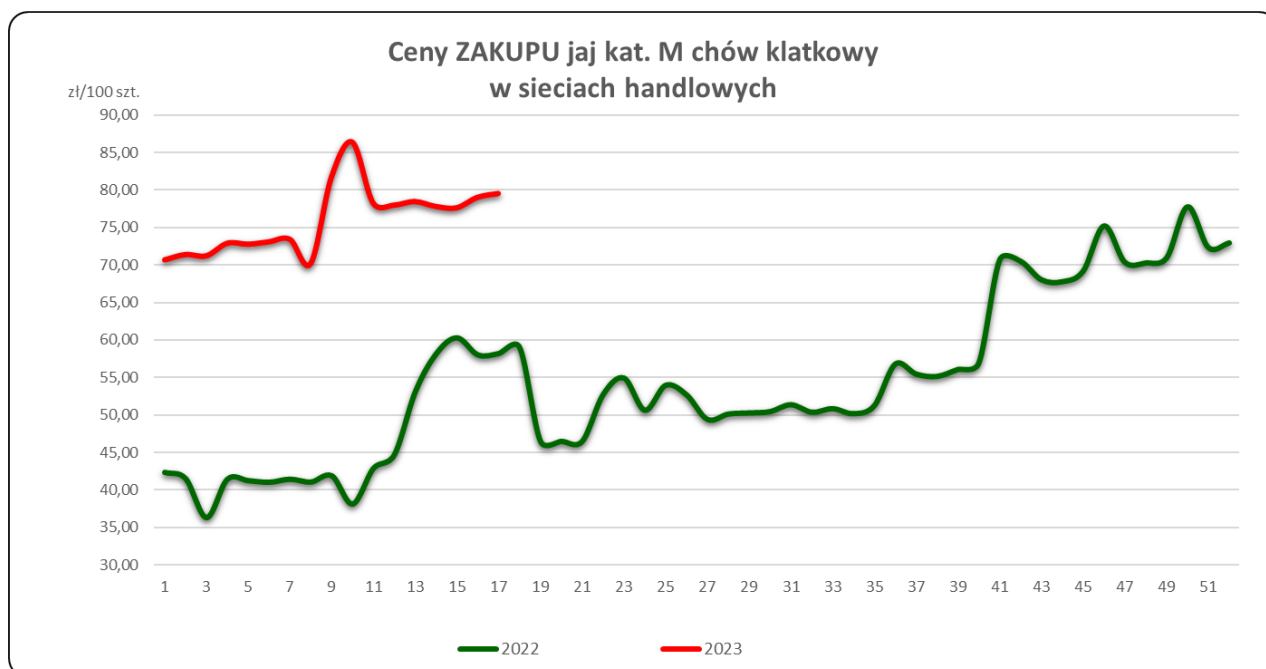


3. Średnie ceny zakupu jaj spożywczych płacone przez podmioty handlu detalicznego

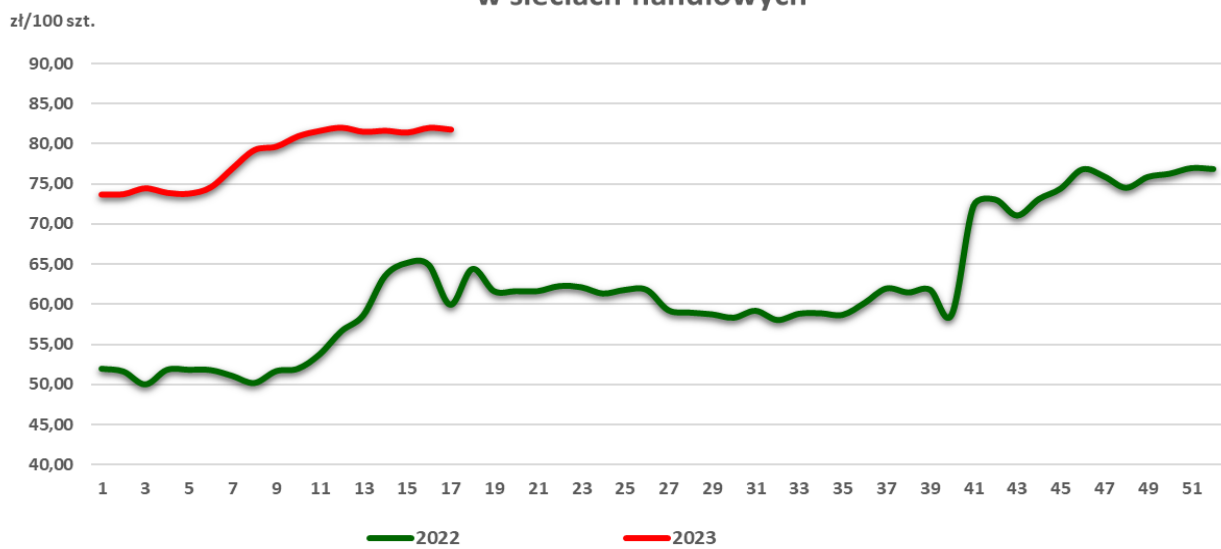
Towar:	Cena w zł/100szt.		Zmiana [%]
	30.04.2023	23.04.2023	
	Jaja klasy L wg systemów chowu (krajowe):		
klatkowy	84,62	87,07	-2,8
ściółkowy	88,35	91,13	-3,1
wolny wybieg	88,05	93,57	-5,9
ekologiczny	*	*	--

Towar:	Cena w zł/100szt.		Zmiana [%]
	30.04.2023	23.04.2023	
	Jaja klasy M wg systemów chowu (krajowe):		
klatkowy	79,53	79,01	0,7
ściółkowy	81,81	82,02	-0,3
wolny wybieg	82,88	87,77	-5,6
ekologiczny	97,23	101,48	-4,2

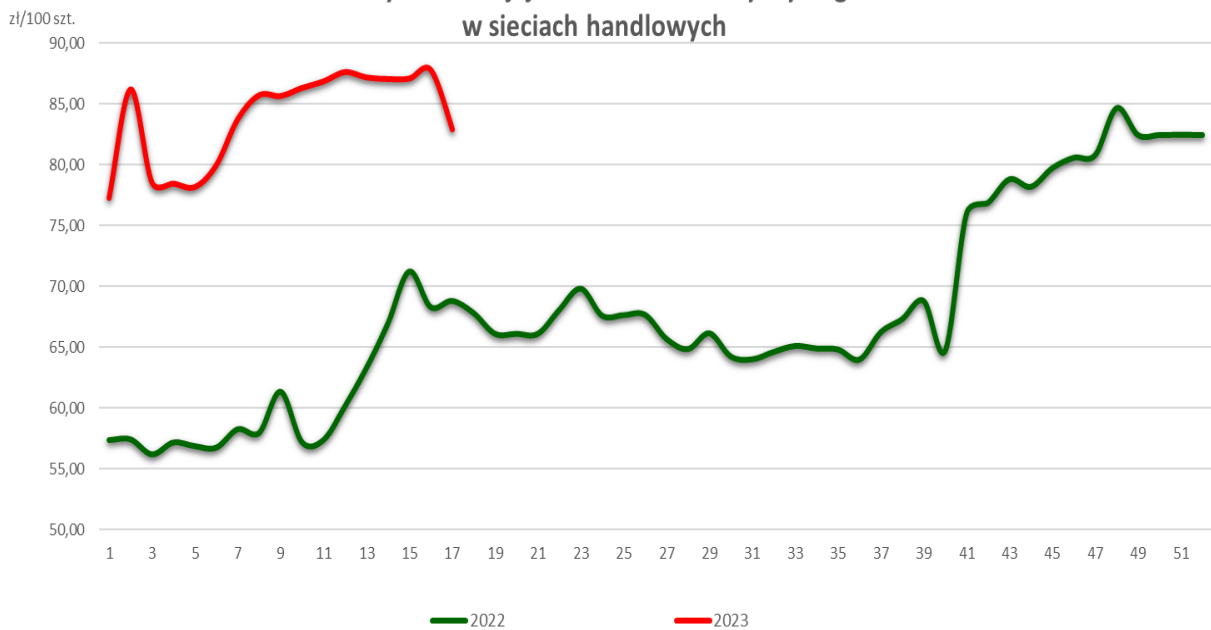
* - z uwagi na ustawowy wymóg nieidentyfikowalności danych, ceny nie podano



Ceny ZAKUPU jaj kat. M chów ściółkowy w sieciach handlowych



Ceny ZAKUPU jaj kat. M chów wolny wybieg w sieciach handlowych



4. Polski handel jajami (PCN 0407) w I - II 2023 r. (dane wstępne*)

EKSPORT						IMPORT					
I - II 2022 r.			I - II 2023 r.			I - II 2022 r.			I - II 2023 r.		
Kraj	Wartość [tys. EUR]	Wolumen [tony]	Kraj	Wartość [tys. EUR]	Wolumen [tony]	Kraj	Wartość [tys. EUR]	Wolumen [tony]	Kraj	Wartość [tys. EUR]	Wolumen [tony]
OGÓŁEM	43 253	31 795	OGÓŁEM	87 558	35 423	OGÓŁEM	7 686	3 040	OGÓŁEM	17 084	5 569
Niemcy	11 443	7 052	Niemcy	22 371	7 846	Holandia	2 253	557	Ukraina	4 388	2 393
Holandia	8 131	6 851	Holandia	12 163	6 074	Włochy	1 090	101	Holandia	3 247	623
Singapur	3 996	2 695	Francja	11 716	4 743	Łotwa	912	676	Niemcy	2 109	693
Republika Czeska	2 612	2 169	Republika Czeska	10 707	4 218	Litwa	849	606	Litwa	1 843	809
Rumunia	2 538	2 067	Wielka Brytania	7 494	2 840	Niemcy	830	464	Włochy	1 784	164
Węgry	2 416	1 726	Węgry	4 987	2 107	Belgia	568	163	Łotwa	1 117	385
Włochy	2 366	2 059	Rumunia	3 577	1 345	Francja	540	49	Dania	644	107
Francja	1 779	1 514	Słowacja	3 004	1 262	Dania	223	37	Francja	570	44
Wielka Brytania	1 576	1 143	Austria	2 396	989	Republika Czeska	148	136	Republika Czeska	520	121
Belgia	1 376	1 162	Izrael	1 672	654	Słowacja	80	24	Belgia	452	72
Gambia	814	578	Włochy	1 358	837	Rumunia	74	68	Węgry	130	12
Liberia	581	446	Litwa	1 078	425	Szwecja	71	99	Szwecja	103	85
Litwa	553	321	Belgia	1 065	431						
Słowacja	416	332	Irlandia	956	385						
Hongkong	382	290	Bułgaria	463	276						
Irak	346	76	Singapur	432	195						
Austria	302	295	Łotwa	409	129						
Łotwa	255	136	Dania	409	167						
Mołdowa	241	70	Hiszpania	305	100						
Malediwy	194	131	Estonia	224	76						
Grecja	173	154	Grecja	194	102						
Ukraina	168	41	Białoruś	163	39						

Wykorzystanie możliwe wyłącznie z dokładnym podaniem źródła.

Biuletyn „**Rynek jaj spożywczych**” ukazuje się w każdy czwartek

Wydawca:

Ministerstwo Rolnictwa i Rozwoju Wsi, ul. Wspólna 30; 00-930 Warszawa

Departament Rynków Rolnych i Transformacji Energetycznej Obszarów Wiejskich

tel. (022) 623-16-33

Internet: [strona ZSRIR](#); E-mail: biuletyn@minrol.gov.pl

Autor:

Anna Pankiewicz, tel. (022) 623-16-33; E-mail: anna.pankiewicz@minrol.gov.pl

Warunki otrzymywania biuletynu:

Biuletyn udostępniany jest wszystkim zainteresowanym bezpłatnie.