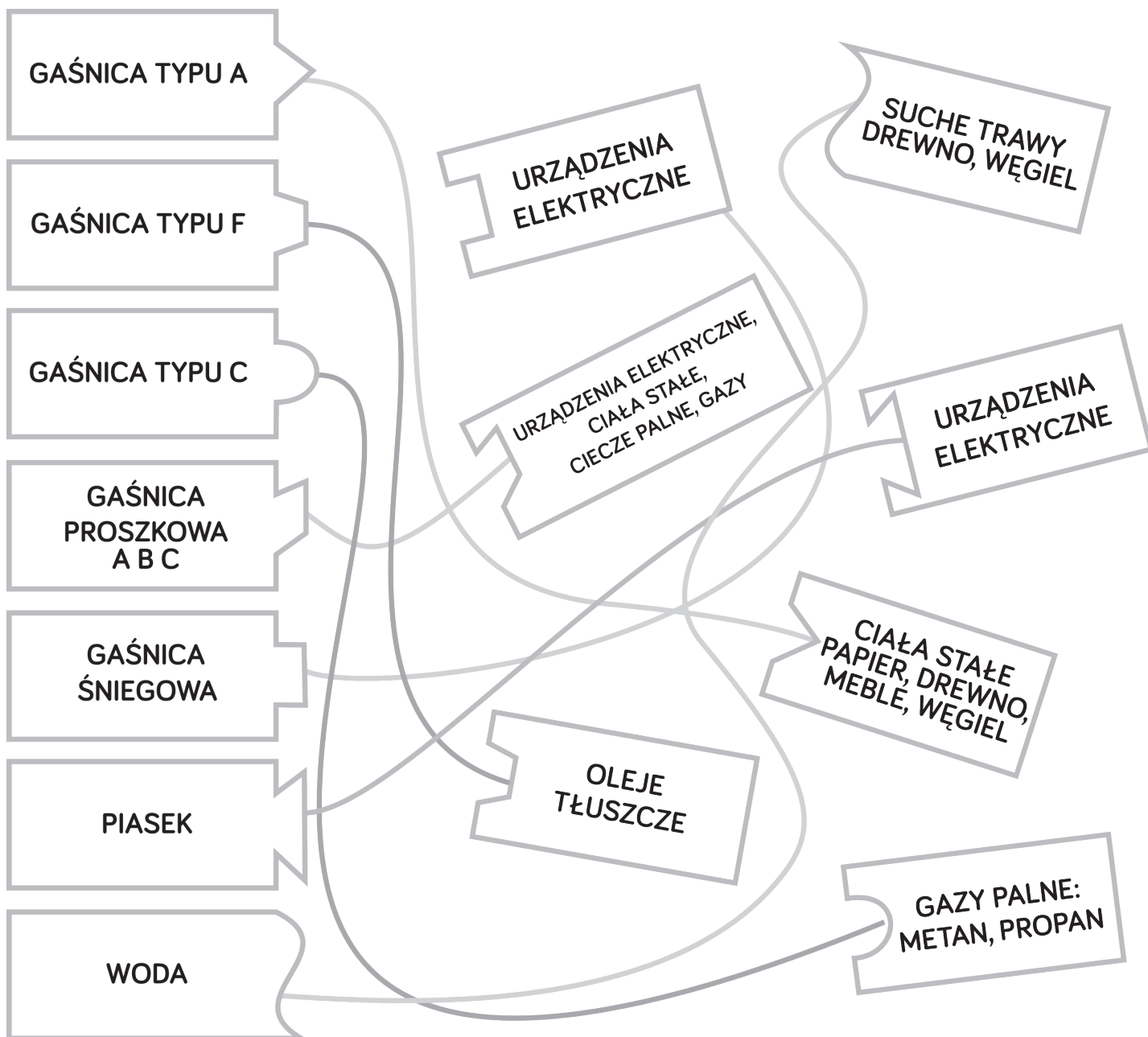


# GAŚNICA, ZANIM PRZYJEDZIE STRAŻ POŻARNA

PROJEKT NR 5

Załącznik nr 1

Ćwiczenie 1 Połącz ze sobą puzzle, a dowiesz się, czym należy gasić pożar.



Ćwiczenie 2

Uzupełnij zdania na podstawie utworzonych połączeń.


1. Urządzenia elektryczne należy gasić ... **GAŚNICA PROSZKOWA, ŚNIEGOWA, PIASKIEM** .....
2. Suche trawy można polewać ... **WODA** .....
3. Gaśnicą typu F gasimy ... **OLEJE, TŁUSZCZE** .....
4. Gaśnica typu C służy do gaszenia gazów palnych ... **METAN, PROPAN** .....
5. Gaśnicą typu A można gasić ... **CIAŁA STAŁE** .....
6. Gaśnicą śniegową, proszkową lub piaskiem można gasić ... **URZĄDZENIA ELEKTRYCZNE** .....

# GAŚNICA, ZANIM PRZYJEDZIE STRAŻ POŻARNA

PROJEKT NR 5

Załącznik nr 1

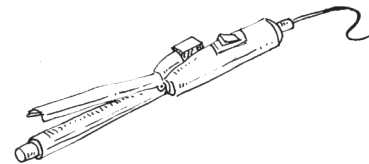
Ćwiczenie 2



TELEWIZOR

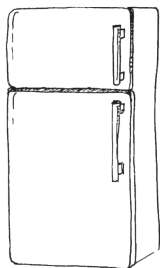
z kontaktu.

Nazwij urządzenia elektryczne przedstawione na rysunkach. Przepisz wyrazy znajdujące się pod urządzeniami w kolejności alfabetycznej.



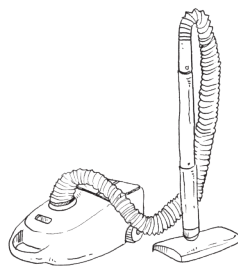
LOKÓWKA

urządzenia



LODÓWKA

pożaru




ODKURZACZ

urządzenie




MIKSER

elektrycznego,



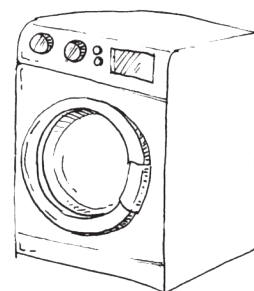
SUSZARKA

wyłączyć



KOMPUTER

W przypadku



PRALKA

należy

HASŁO: ..... **W PRZYPADKU POŻARU URZĄDZENIA ELEKTRYCZNEGO,**

**URZĄDZENIE NALEŻY WYŁĄCZYĆ Z KONTAKTU.**

## GAŚNICA, ZANIM PRZYJEDZIE STRAŻ POŻARNA

PROJEKT NR 5

Załącznik nr 2

Ćwiczenie 1

Oznacz kolorem tylko te czasowniki z pierwszej kolumny, które mają czas teraźniejszy, a wyrazy znajdujące się obok otocz czerwoną kredką i przeczytaj ważną informację. Odczytane hasło wpisz poniżej.

<b>zawiadomił</b>	<b>maszyny</b>
<b>dzwoni</b>	<b>urządzenie</b>
<b>gasi</b>	<b>elektryczne</b>
<b>spat</b>	<b>nad</b>
<b>podaje</b>	<b>pod</b>
<b>wezwie</b>	<b>głównie</b>
<b>mówi</b>	<b>napięciem</b>
<b>ogłosił</b>	<b>wtyczka</b>
<b>ptacze</b>	<b>w kontakcie</b>
<b>stucha</b>	<b>z wodą</b>
<b>zasnął</b>	<b>z gaśnicą</b>
<b>ogląda</b>	<b>powoduje</b>
<b>odbiera</b>	<b>zwarcie</b>

HASŁO: **URZĄDZENIE ELEKTRYCZNE POD NAPIĘCIEM W KONTAKCIE** .....

**Z WODĄ POWODUJE ZWARCIE.**  
.....

# GAŚNICA, ZANIM PRZYJEDZIE STRAŻ POŻARNA

PROJEKT NR 5

Załącznik nr 2

Ćwiczenie 2

Połącz informację z rysunkiem.

W przypadku gdy na człowieku zapali się ubranie...

Odwróć palącą się osobę  
twarzą do ziemi.

Wezwij pogotowie.

Nakryj ją kocem.

Polewaj wodą w kierunku  
od głowy do nóg.




# GAŚNICA, ZANIM PRZYJEDZIE STRAŻ POŻARNA

PROJEKT NR 5

Załącznik nr 3

Ćwiczenie 1

Opisz sytuację przedstawioną na ilustracji.



Zosia prasowała bluzkę. Nagle do drzwi zadzwonił dzwonek .....

.....

.....

.....

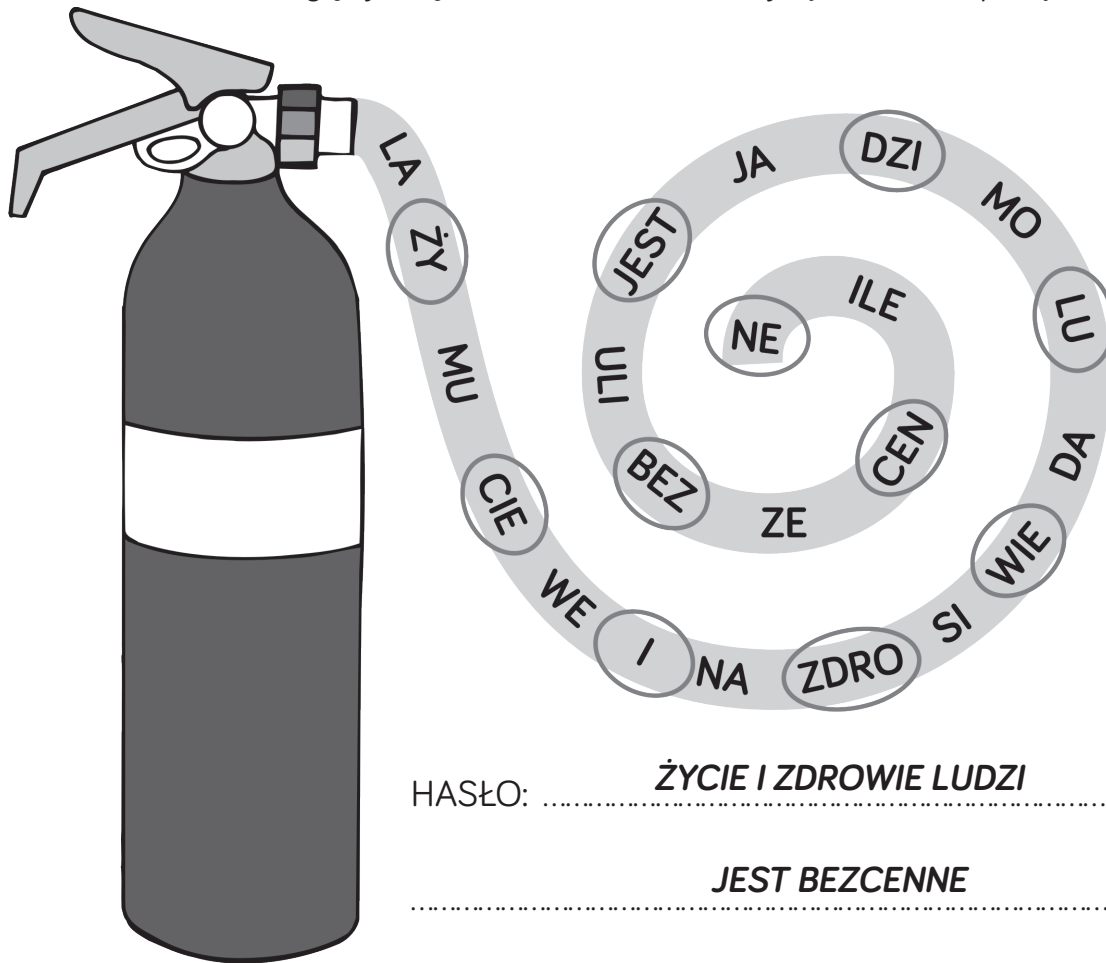
.....

# GAŚNICA, ZANIM PRZYJEDZIE STRAŻ POŻARNA

PROJEKT NR 5

Załącznik nr 3

Ćwiczenie 2 Co drugą sylabę otocz kółkiem. Przeczytaj zdanie i zapisz je.



HASŁO: ..... *ŻYCIE I ZDROWIE LUDZI* .....

..... *JEST BEZCENNE* .....

Załącznik nr 4

Ćwiczenie 1 W poziomych i pionowych rzędach znajdź numery alarmowe i pokoloruj je.

4	5	8	0	1	1	2	8	9	9	9	2	3
9	9	9	3	1	4	9	9	7	5	7	6	0
8	6	9	9	7	1	1	2	7	6	9	9	8
1	1	2	7	6	9	9	9	1	1	2	7	3
1	9	9	8	1	1	2	7	6	9	9	9	3
6	3	5	9	9	7	3	4	9	9	8	1	2
9	1	1	2	4	9	9	9	3	9	9	8	2