

Powiatowa Stacja Sanitarno-Epidemiologiczna w Dąbrowie Górniczej



BEZPIECZEŃSTWO SANITARNE NADZOROWANEGO TERENU W 2020 ROKU

/POWIAT BĘDZIŃSKI I MIASTO DĄBROWA GÓRNICZA/

***Państwowy Powiatowy Inspektor Sanitarny
w Dąbrowie Górniczej
Marzanna Kuc***

SPIS TREŚCI

I.	CHARAKTERYSTYKA NADZOROWANEGO TERENU.....	3
A.	Dane o powiecie będzińskim.....	3
B.	Dane o mieście Dąbrowa Górnicza.....	3
II.	DZIAŁALNOŚĆ PSSE - INFORMACJE OGÓLNE	3
Działalność kontrolno – represyjna.		3
III.	NADZÓR EPIDEMIOLOGICZNY	4
A.	Choroby zakaźne – sytuacja epidemiologiczna.....	4
B.	Choroby zakaźne o największym znaczeniu epidemiologicznym.	7
C.	Szczepienia ochronne.....	33
IV.	PODMIOTY WYKONUJĄCE DZIAŁALNOŚĆ LECZNICZĄ.....	38
A.	Szpitala.....	38
B.	Pozostałe podmioty lecznicze	40
C.	Podmioty lecznicze funkcjonujące jako praktyki zawodowe.....	41
V.	BEZPIECZEŃSTWO ŻYWNOŚCI.....	42
VI.	STAN SANITARNY URZĄDZEŃ I OBIEKTÓW UŻYTECZNOŚCI PUBLICZNEJ.....	54
A.	Jakość zdrowotna wody przeznaczonej do spożycia oraz wykorzystywanej do kąpieli....	54
B.	Obiekty użyteczności publicznej.....	68
VII.	OBIEKTY NAUCZANIA I WYCHOWANIA.....	74
VIII.	WARUNKI PRACY W ZAKŁADACH PRACY	82
IX.	ZAPOBIEGAWCZY NADZÓR SANITARNY.....	89
X.	DZIAŁALNOŚĆ OŚWIATOWO – ZDROWOTNA	97

I. CHARAKTERYSTYKA NADZOROWANEGO TERENU

A. Dane o powiecie będzińskim



Powiat będziński zajmuje powierzchnię 364 km². W skład powiatu wchodzi 4 gminy miejskie (Będzin – 58535 osoby, Czeladź -34076 osób, Sławków -6853 osoby, Wojkowice -9396 osób), 3 wiejskie (Mierzęcice -7358 osoby, Psary - 11329 osób, Bobrowniki -11248 osoby), oraz jedna miejsko-wiejska (Siewierz - 12226 osób).

B. Dane o mieście Dąbrowa Górnicza.



Dąbrowa Górnicza zajmuje powierzchnię 189 km². Liczba mieszkańców miasta wynosi 118 899 osób

II. DZIAŁALNOŚĆ PSSE - INFORMACJE OGÓLNE

Działalność kontrolno – represyjna.

1. Bieżący nadzór sanitarny nad **4858** zakładami sprawowało **40** pracowników Oddziału Nadzoru Sanitarnego, co przedstawia poniższa tabela:

Komórka organizacyjna	Sekcja Epidemiologii	Sekcja Higieny Żywności, Żywienia i Przedmiotów Użytku	Sekcja Higieny Komunalnej i Środowiska	Sekcja Higieny Pracy	Sekcja Higieny Dzieci i Młodzieży	OGÓLEM (stan na dzień 31.12.2020)
Ilość obiektów będących pod bieżącym nadzorem	267	2644	1118	571	258*	4858
Liczba pracowników wykonujących czynności kontrolne (łącznie z kierownikiem)	10	12	8	7	3	40

*w związku ze zmianą ustawy o Państwowej Inspekcji Sanitarnej, Śląski Państwowy Wojewódzki Inspektor Sanitarny przekazał PPIS w Dąbrowie Górniczej, obiekty które znajdowały się pod jego nadzorem

Czynności kontrolne wykonywało również **4** pracowników Sekcji Zapobiegawczego Nadzoru Sanitarnego.

2. Podejmowane działania kontrolno – represyjne.

BEZPIECZEŃSTWO SANITARNE W 2020 ROKU
POWIATU BĘDZIŃSKIEGO I MIASTA DĄBROWA GÓRNICZA

Przeprowadzone kontrole sanitarne ,w tym kontrole importu i wywiady epidemiologiczne	15370
Ogółem liczba pobranych próbek, w tym:	9743
1.liczba pobranych i ocenionych próbek żywności, kosmetyków oraz materiałów i wyrobów przeznaczonych do kontaktu z żywnością	342
2.liczba pobranych i ocenionych próbek wody	211
3. liczba pobranych i ocenionych próbek z zakresu epidemiologii	9190
4. liczba badań z zakresu higieny pracy	2
5. liczba pobranych próbek środków zastępczych	0
Liczba wydanych decyzji merytorycznych	5553
Liczba wydanych decyzji płatniczych	512
Liczba wydanych postanowień	59
Nałożono mandatów karnych / na kwotę w zł	105/ 18350zł

III. NADZÓR EPIDEMIOLOGICZNY

Sekcja Epidemiologii Powiatowej Stacji Sanitarno-Epidemiologicznej w Dąbrowie Górniczej monitoruje sytuację epidemiologiczną chorób zakaźnych na terenie powiatu będzińskiego oraz miasta Dąbrowa Górnicza poprzez rejestrację chorób zakaźnych oraz analizę zebranych danych. Kolejne zadania o charakterze prewencyjnym to: prowadzenie dochodzeń epidemiologicznych w celu ustalenia źródła zakażenia, kontrole warunków sanitarno–higienicznych w podmiotach wykonujących działalność leczniczą, nadzór nad wykonywaniem szczepień ochronnych oraz dystrybucja szczepionek służących realizacji szczepień obowiązkowych. Ponadto pracownicy Sekcji Epidemiologii rozpatrują interwencje mieszkańców, dotyczące m.in. dezynsekcji i deratyzacji, zbierają i przekazują dane na temat podejrzeń i zatruc środkami zastępczymi.

A. Choroby zakaźne – sytuacja epidemiologiczna

Rejestracja zachorowań na choroby zakaźne prowadzona jest na podstawie zgłoszeń przekazywanych Państwowemu Powiatowemu Inspektorowi Sanitarnemu przez lekarzy i kierowników laboratoriów, w oparciu o art. 27 i art. 29 Ustawy z dnia 5 grudnia 2008 roku o zapobieganiu oraz zwalczaniu zakażeń i chorób zakaźnych u ludzi (Dz. U. 2020 poz.1845 ze zm.). Rejestracji podlega 59 jednostek chorobowych. Każde zgłoszenie jest weryfikowane i klasyfikowane wg obowiązujących definicji przypadków chorób zakaźnych, opracowanych na potrzeby nadzoru epidemiologicznego.

Powyższe działania pozwalają zgromadzić dane do oceny sytuacji epidemiologicznej na terenie miasta Dąbrowa Górnicza, powiatu będzińskiego, a także współtworzą system nadzoru epidemiologicznego w kraju.

Dąbrowa Górnicza

W 2020 roku na terenie miasta Dąbrowa Górnicza, w porównaniu do roku poprzedniego, odnotowano **wzrost zachorowań** ospę wietrzną. **Na zbliżonym poziomie**, w porównaniu do roku 2019, kształtowała się zapadalność na: salmonellozę, inne bakteryjne zakażenia jelitowe wywołane przez *Clostridium difficile*, krztusiec. Zarejestrowano istotny **spadek zachorowań** na:

**BEZPIECZEŃSTWO SANITARNE W 2020 ROKU
POWIATU BĘDZIŃSKIEGO I MIASTA DĄBROWA GÓRNICZA**

giardiozę, wirusowe zakażenia jelitowe wywołane przez rotawirusy, płonicę, Chorobę z Lyme-Boreliozę, gruźlicę, grypę

W 2020 roku Państwowy Powiatowy Inspektor Sanitarny w Dąbrowie Górniczej został poinformowany przez podmioty lecznicze o 1 przypadku podejrzenia lub **zatrucia środkami zastępczymi**, który miał miejsce na terenie miasta Dąbrowa Górnicza.

Dane epidemiologiczne dotyczące występowania chorób zakaźnych na terenie miasta w latach 2019- 2020 przedstawiono w poniższej tabeli. Do wyliczenia współczynników zapadalności przyjęto liczbę ludności w mieście Dąbrowa Górnicza (wg GUS) dla 2020 roku wynoszącą **119 373 osoby** oraz dla 2019 roku wynoszącą **120 259 osób**.

Tab. Liczba zachorowań i zapadalność na wybrane choroby zakaźne w mieście Dąbrowa Górnicza, lata 2018-2019

Rok		2019		2020		
Lp	Jednostka chorobowa	Liczba zachorowań	zapadalność*	Liczba zachorowań	zapadalność*	
1	Bakteryjne zakażenia jelitowe	Ogółem, w tym	51	42,41	37	30,99
		Salmonelozы	20	16,63	18	15,07
		Clostridium difficile	26	21,62	18	15,07
		Escherichia coli	0	0	0	0
		Campylobacter	4	3,33	0	0
		Jersinioza	0	0	0	0
		Inne określone i nieokreślone	1	0,83	1	8,37
	Bakteryjne zatrucia pokarmowe	0	0	0	0	
2	Wirusowe zakażenia jelitowe	Ogółem	89	74,01	22	18,42
		W tym u dzieci do lat 2	37	30,77	5	4,18
3	Biegunka i zapalenie żołądkowo jelitowe o prawdopodobnie zakaźnym pochodzeniu	Ogółem	303	251,96	66	55,28
		W tym u dzieci do lat 2	49	40,75	19	15,91
4	Grypa i infekcje grypopodobne	Ogółem	11240	9346,49	6208	5200,5
		W tym potwierdzona badaniami laboratoryjnymi	8	6,65	17	14,24
5	Ospa wietrzna	404	335,94	473	396,23	
6	Świnka	5	4,16	2	1,67	
7	Różyczka	2	1,66	0	0	
8	Odra	9	7,48	0	0	
9	Płonica	73	60,70	33	27,6	
10	Krztusiec	4	3,33	4	3,35	
11	Wirusowe zapalenia wątroby	Ogółem	40	33,26	8	6,70
		Typu A	3	2,49	0	0
		Typu B	20	16,63	5	4,18
		Typu C	17	14,14	3	2,51
		pozostałe	0	0	0	0
12	Gruźlica	23	19,13	18	15,07	
13	Wirusowe zapalenie opon mózgowych	0	0	4	3,35	
14	Bakteryjne zapalenie opon mózgowych	1	0,83	1	0,83	

**BEZPIECZEŃSTWO SANITARNE W 2020 ROKU
POWIATU BĘDZIŃSKIEGO I MIASTA DĄBROWA GÓRNICZA**

15	Zapalenie opon mózgowych inne i nieokreślone	4	3,33	1	0,83
16	Inwazyjna choroba meningokokowa	0	0	0	0
17	Inwazyjna choroba pneumokokowa	5	4,16	3	2,51
18	Róża	31	25,78	13	10,09
19	Borelioza	57	47,40	25	20,094
20	Lamblioza (Giardioza)	30	24,95	8	6,70
21	Szczepienia przeciwko wściekliźnie	15	12,47	11	9,21
22	Nowo wykryte zakażenia HIV	4	3,33	2	1,67
23	Kiła i Rzeżączka	3	2,49	7	5,86

*Zapadalność- ilość nowych przypadków w przeliczeniu na 100 000 mieszkańców

Powiat będziński

W 2020 roku na terenie powiatu będzińskiego, w porównaniu do roku poprzedniego, odnotowano **spadek zachorowań** na: bakteryjne zakażenie jelitowe wywołane przez *Clostridium difficile*, giardiozę, wirusowe zakażenia jelitowe, biegunkę i zapalenie żołądkowo jelitowe o prawdopodobnie zakaźnym pochodzeniu, szkarlatynę, różę, Chorobę z Lyme- boreliozę, ospę wietrzną wirusowe zapalenie wątroby typ B i C.

Na zbliżonym poziomie, w porównaniu do roku 2019, kształtowała się zapadalność na: salmonellozę, grypa wywołana zidentyfikowanym wirusem.

W 2020 roku Państwowy Powiatowy Inspektor Sanitarny w Dąbrowie Górniczej został poinformowany przez podmioty lecznicze o **1** przypadku podejrzenia lub **zatrucia środkami zastępczymi**, które miało miejsce na terenie powiatu będzińskiego.

Dane epidemiologiczne dotyczące występowania chorób zakaźnych na terenie powiatu w latach 2019-2020 przedstawiono w poniższej tabeli. Do wyliczenia współczynników zapadalności przyjęto liczbę ludności w powiecie (wg GUS): dla 2020 roku **148 089** osób, 2019 roku **148 762** osoby.

Tab. Liczba zachorowań i zapadalność na wybrane choroby zakaźne w powiecie będzińskim, lata 2019-2020

Rok		2019		2020		
Lp	Jednostka chorobowa	Liczba zachorowań	zapadalność*	Liczba zachorowań	zapadalność*	
1	Bakteryjne zakażenia jelitowe	Ogółem, w tym	85	57,14	22	14,85
		Salmonelozy	21	14,12	18	12,15
		<i>Clostridium difficile</i>	59	39,66	2	1,35
		<i>Escherichia coli</i>	0	0	0	0
		<i>Campylobacter</i>	4	2,69	1	0,67
		Jersinioza	0	0	0	0
		Inne określone i nieokreślone	0	0	1	0,67
		Bakteryjne zatrucia pokarmowe	1	0,67	0	0
2	Wirusowe zakażenia jelitowe	Ogółem	126	84,70	34	22,95
		W tym u dzieci do lat 2	68	45,71	19	12,83
3	Biegunka i zapalenie żołądkowo jelitowe o prawdopodobnie zakaźnym pochodzeniu	Ogółem	127	85,37	64	43,21
		W tym u dzieci do lat 2	30	20,17	13	8,77
4	Grypa i infekcje grypopodobne	Ogółem	3230	2171,25	1544	1042,61

**BEZPIECZEŃSTWO SANITARNE W 2020 ROKU
POWIATU BĘDZIŃSKIEGO I MIASTA DĄBROWA GÓRNICZA**

		W tym potwierdzona ba- daniami laboratoryjnymi	11	7,39	11	7,42
5	Ospa wietrzna		893	600,29	237	160,03
6	Świnka		8	5,38	3	2,02
7	Różyczka		0	0	0	0
8	Odra		3	2,02	0	0
9	Płonica		76	51,09	25	16,88
10	Krztusiec		6	4,03	0	0
11	Wirusowe zapalenia wątroby	Ogółem	47	31,59	17	11,47
		Typu A	1	0,67	0	0
		Typu B	21	14,12	9	6,07
		Typu C	25	16,81	8	5,40
		pozostałe	0	0	0	0
12	Gruźlica		36	24,20	12	8,10
13	Wirusowe zapalenie opon mózgowych		1	0,67	0	0
14	Bakteryjne zapalenie opon mózgowych		1	0,67	0	0
15	Zapalenie opon mózgowych inne i nieokreślone		3	2,02	5	3,37
16	Inwazyjna choroba meningokokowa		0	0	0	0
17	Inwazyjna choroba pneumokokowa		4	2,69	3	2,02
18	Róża		34	22,86	21	14,18
19	Borelioza		65	43,69	49	33,08
20	Lamblioza (Giardioza)		21	14,12	4	2,70
21	Szczepienia przeciwko wściekliznie		21	14,12	12	8,10
22	Nowo wykryte zakażenia HIV		11	7,39	0	0
23	Kiła i Rzeżączka		4	2,69	3	2,02

*Zapadalność- ilość nowych przypadków w przeliczeniu na 100 000 mieszkańców

B. Choroby zakaźne o największym znaczeniu epidemiologicznym.

Przedstawione poniżej informacje dotyczą wybranych chorób zakaźnych, które miały wpływ na sytuację epidemiologiczną na terenie nadzorowanym w 2020 roku.

1. Grypa i infekcje grypopodobne

Grypa jako ostra choroba zakaźna układu oddechowego, może powodować poważne powikłania, głównie ze strony układu oddechowego i układu krążenia. Grypę wywołuje jeden z trzech typów wirusa: A, B lub C. Współczynnik zapadalności na grypę oraz zachorowania grypopodobne na nadzorowanym terenie, uzyskany jest na podstawie informacji przekazywanych do PSSE przez lekarzy w postaci sprawozdań MZ-55. W formularzu tym zawarte są wszystkie ostre infekcje układu oddechowego (niezależnie od etiologii), jako przypadki grypy lub zachorowania grypopodobne.

Pandemia grypy A/H1N1, ogłoszona w czerwcu 2009r. przez Światową Organizację Zdrowia, została oficjalnie zakończona w sierpniu 2010r. Wirus grypy typu A/H1N1, pochodzący ze szczepów wirusa grypy ludzi, świń i ptaków, posiada zdolność do szybkiego przenoszenia się pomiędzy ludźmi, ale okazał się stosunkowo mało zjadliwy. Z tego względu obecnie traktowany jest tak samo jak inne, niepandemiczne wirusy grypy.

Od 2005 roku PSSE w Dąbrowie Górniczej uczestniczy w programie nadzoru epidemiologicznego – wirusologicznego nad grypą, opartego na systemie Sentinel, który umożliwia lekarzom wirusologiczne potwierdzenie klinicznego rozpoznania grypy u pacjentów. W mieście Dąbrowa Górnicza w programie uczestniczy 7 lekarzy z jednej poradni.

BEZPIECZEŃSTWO SANITARNE W 2020 ROKU POWIATU BĘDZIŃSKIEGO I MIASTA DĄBROWA GÓRNICZA

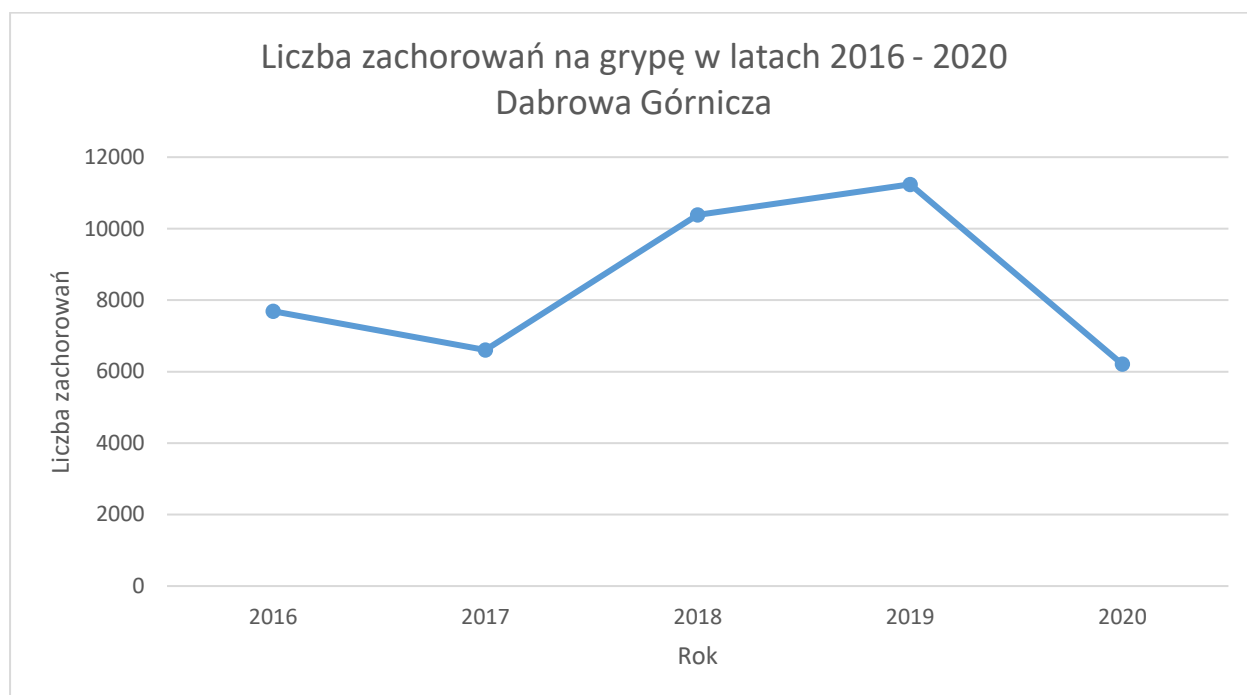
Najskuteczniejszym i zalecanym przez lekarzy sposobem profilaktyki i kontroli grypy są regularne, sezonowe szczepienia.

Dąbrowa Górnica

Na terenie miasta Dąbrowa Górnica spadła ilość zachorowań na grypę/przypadki grypopodobne. W roku **2019** zarejestrowano **11240** przypadków natomiast w **2020** roku **6208** zachorowań.

W 2020 roku zarejestrowano 17 potwierdzonych laboratoryjnie przypadków grypy.

Ryc. Liczba zachorowań na grypę w latach 2016 – 2020 na terenie Dąbrowy Górniczej



Tab. Liczba zachorowań i zapadalność na grypę w latach 2016- 2020 na terenie Dąbrowy Górniczej.

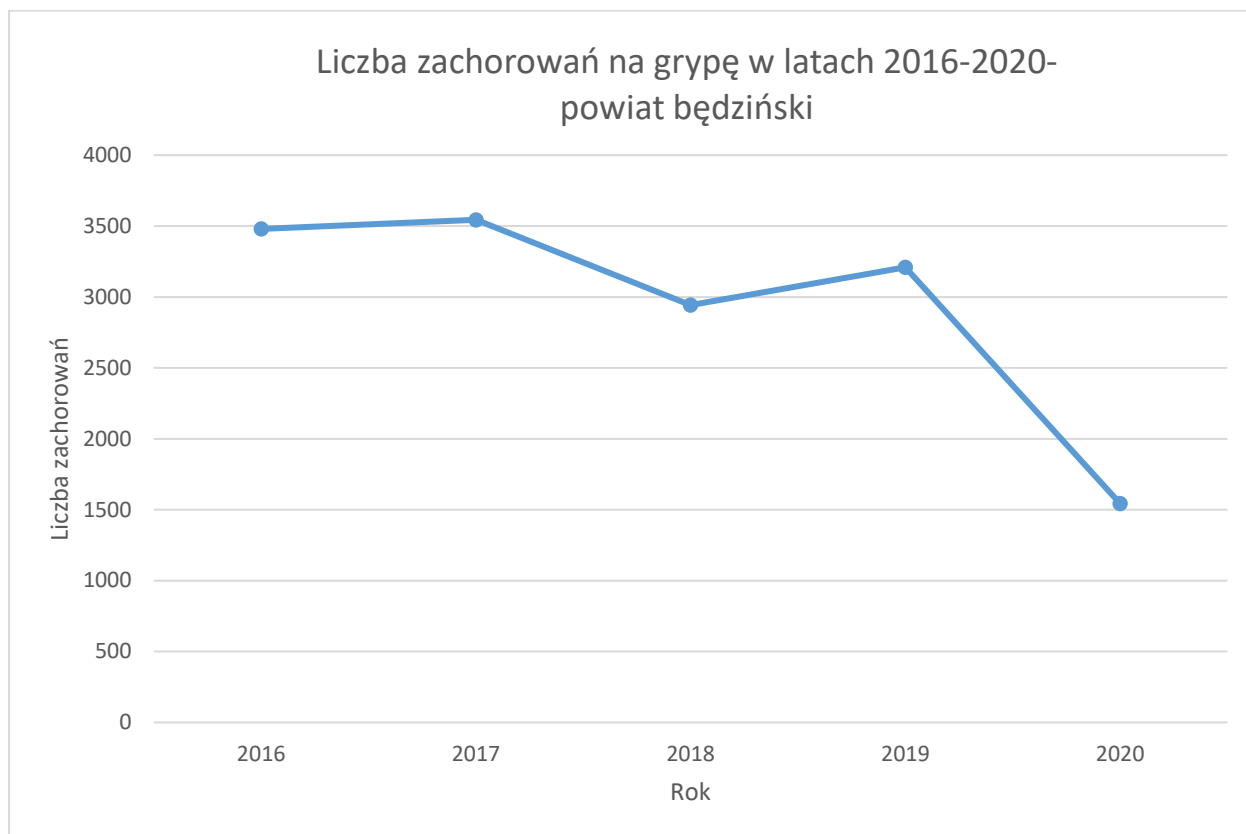
Grypa		
Rok	Ilość zachorowań	Zapadalność
2016	7689	6232,17
2017	6609	5397,26
2018	10382	8571,59
2019	11240	9346,49
2020	6208	5200,51

Powiat będziński

Na terenie powiatu odnotowano spadek zachorowań na grypę/przypadki grypopodobne. W **2019** roku zarejestrowano **3230** przypadków natomiast w **2020** roku odnotowano **1544** przypadki zachorowań.

W 2020 roku zarejestrowano 11 przypadków potwierdzonej laboratoryjnie grypy.

Ryc. Liczba zachorowań na grypę w latach 2016 – 2020 na terenie powiatu będzińskiego.



Tab. Liczba zachorowań i zapadalność na grypę w latach 2016 - 2020 na terenie powiatu będzińskiego.

Grypa		
Rok	Ilość zachorowań	Zapadalność
2016	3480	2308,66
2017	3544	2363,38
2018	2943	1970,99
2019	3230	2171,25
2020	1544	1042,61

2. Wirusowe choroby wieku dziecięcego: odra, świnka, różyczka, ospa wietrzna

Są to choroby wirusowe nazywane chorobami wieku dziecięcego, ze względu na najczęstsze ich występowanie w populacji dzieci. Przeciwno wymienionym chorobom stosowane są skuteczne szczepionki, w przypadku odry świnki i różyczki są to szczepienia obowiązkowe u wszystkich dzieci, natomiast obowiązek szczepień przeciwko ospie obejmuje tylko dzieci z grup ryzyka, m.in. uczęszczające do żłobków.

Dąbrowa Górnicza

Na terenie Dąbrowy Górniczej nie odnotowano przypadków zachorowań na odrę.

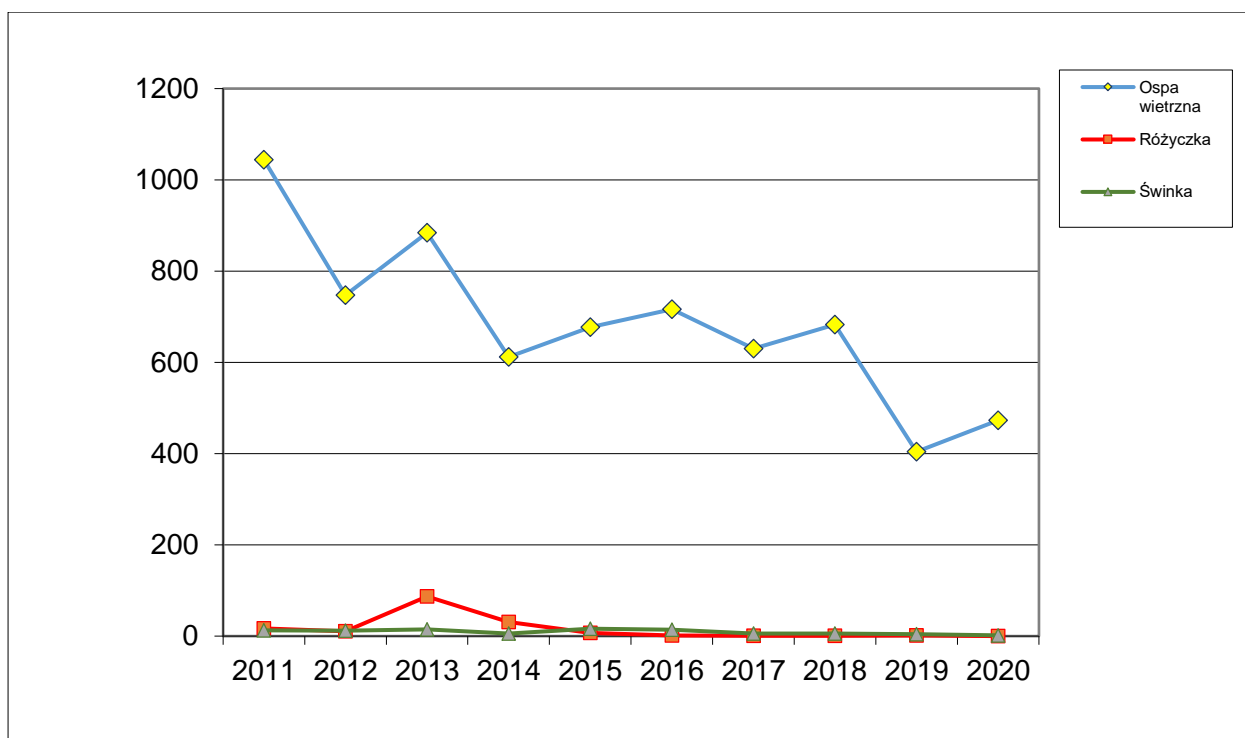
**BEZPIECZEŃSTWO SANITARNE W 2020 ROKU
POWIATU BĘDZIŃSKIEGO I MIASTA DĄBROWA GÓRNICZA**

W 2020 roku zarejestrowano wzrost zachorowań na ospę wietrzną natomiast zachorowania na świnkę pozostały na podobnym poziomie jak w 2019 roku, w 2020 roku nie zarejestrowano zachorowań na różyczkę. Poniższa tabela i wykres przedstawiają dane dotyczące liczby zachorowań i zapadalność na w/w choroby na terenie miasta na przestrzeni ostatnich 10 lat.

Tab. Liczba zachorowań i zapadalność na ospę wietrzną, różyczkę i świnkę w latach 2011- 2020 w Dąbrowie Górniczej.

Jednostka chorobowa	2011	2012	2013	2014	2015	2016	2017	2018	2019	2020
Ospa	1044	747	884	612	677	716	630	683	404	473
Zapadalność	819,27	586,20	711,06	493,57	548,73	583,48	519,00	563,90	335,94	396,237
Różyczka	21	13	108	38	9	2	1	1	2	0
Zapadalność	16,48	10,20	86,87	30,65	7,29	1,63	0,82	0,83	1,66	0
Świnka	16	15	18	7	20	17	7	7	5	2
Zapadalność	12,56	11,77	14,48	5,65	16,21	13,85	5,77	5,78	4,16	1,68

Ryc. Zmiana wartości współczynnika zapadalności na różyczkę, świnkę i ospę wietrzną w latach 2011-2020 na terenie Dąbrowy Górniczej.



Powiat będziński

Na terenie powiatu będzińskiego nie odnotowano zachorowań na odrę.

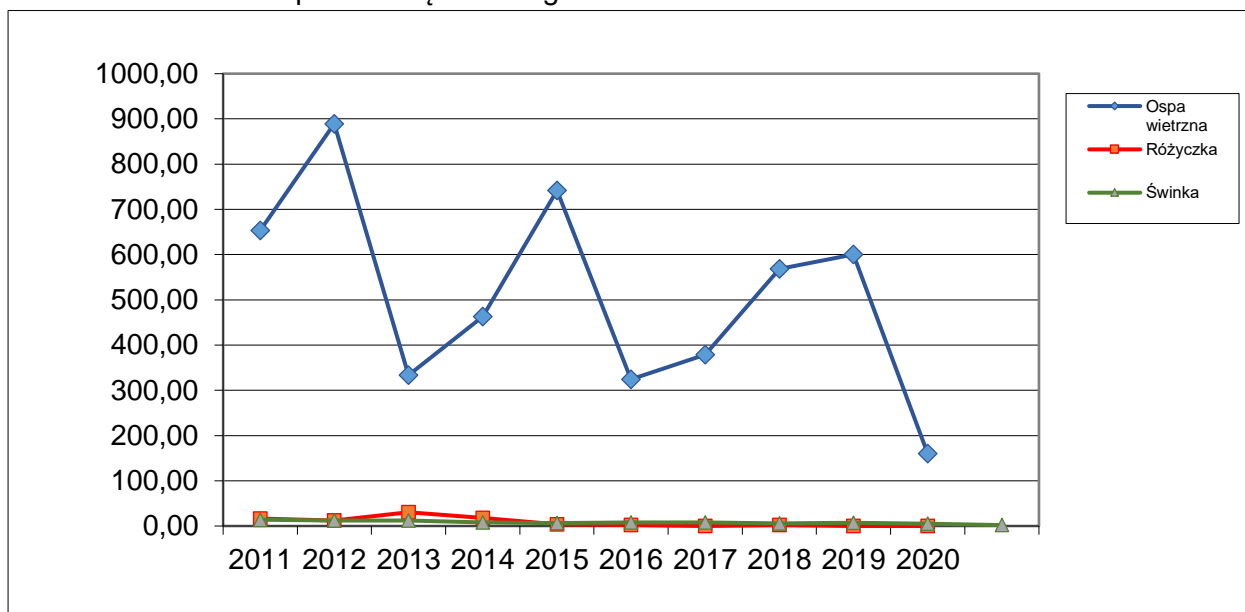
**BEZPIECZEŃSTWO SANITARNE W 2020 ROKU
POWIATU BĘDZIŃSKIEGO I MIASTA DĄBROWA GÓRNICZA**

Poniższa tabela i wykres przedstawiają dane dotyczące liczby zachorowań i zapadalność na różyczkę, świnkę (nagminne zapalenie przyusznic) i ospę wietrzną na terenie powiatu na przestrzeni ostatnich 10 lat.

Tab. Liczba zachorowań i zapadalność na ospę wietrzną, różyczkę i świnkę w latach 2011-2020 na terenie powiatu będzińskiego.

Jednostka chorobowa	2011	2012	2013	2014	2015	2016	2017	2018	2019	2020
Ospa	993	1353	505	700	1118	487	566	849	893	237
Zapadalność	653,67	889,34	333,55	463,05	741,69	324,44	378,74	568,59	600,29	160,04
Różyczka	25	18	46	27	6	3	0	3	0	0
Zapadalność	16,46	11,83	30,38	17,86	3,98	2,00	0,00	2,01	0,00	0
Świnka	19	19	12	10	12	12	9	11	8	3
Zapadalność	12,51	12,49	7,93	6,62	7,96	7,99	6,02	7,37	5,38	2,03

Ryc. Zmiana wartości współczynnika zapadalności na różyczkę, świnkę i ospę wietrzną w latach 2011-2020 na terenie powiatu będzińskiego.



3. Bakteryjne choroby układu oddechowego: krztusiec, płonica (szkarlatyna), błonica.

Błonica, płonica (szkarlatyna) i krztusiec to ostre bakteryjne choroby zakaźne dróg oddechowych. Błonica jest chorobą zagrażającą życiu, obecnie dzięki masowym szczepieniom w Polsce nie występuje, jednak na świecie choruje na nią tysiące osób.

W ostatnich latach obserwowano wzrost zachorowań na krztusiec, szczególnie u młodzieży, w związku z czym od roku 2015 wprowadzono kolejną dawkę szczepienia przeciwko krztuścowi w 14 roku życia. Efekty dodatkowego szczepienia są już widoczne w postaci zmniejszania ilości rejestrowanych przypadków krztuśca.

BEZPIECZEŃSTWO SANITARNE W 2020 ROKU
POWIATU BĘDZIŃSKIEGO I MIASTA DĄBROWA GÓRNICZA

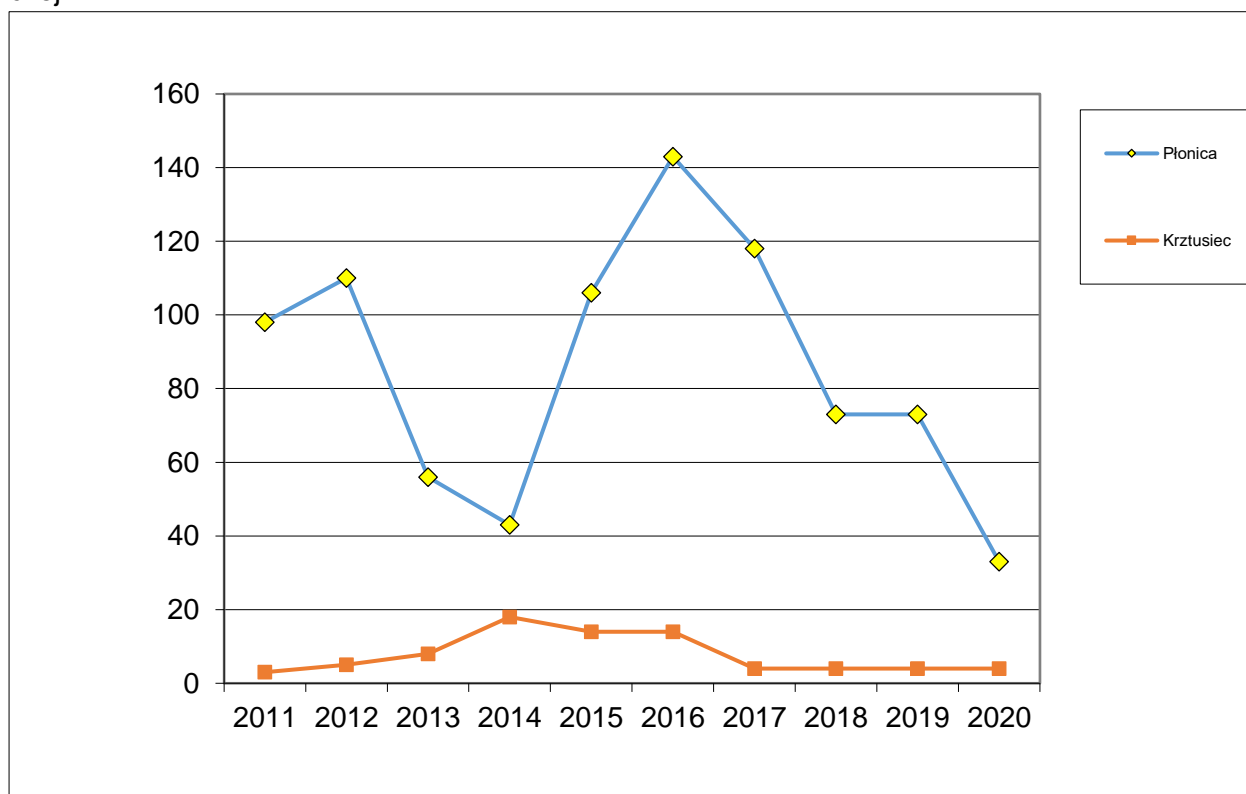
Dąbrowa Górnicza

W porównaniu z rokiem ubiegłym na terenie miasta zachorowania na krztusiec utrzymują się na takim samym poziomie jak w roku 2019 (tj. 4 przypadki krztuśca) . Poniższa tabela i wykres przedstawiają zestawienie zachorowań na płonicę (szkarlatynę) i krztusiec na przestrzeni ostatnich 10 lat.

Tab. Liczba zachorowań i zapadalność na płonicę i krztusiec w latach 2011 – 2020 na terenie Dąbrowy Górniczej

Jednostka chorobowa	2011	2012	2013	2014	2015	2016	2017	2018	2019	2020
Płonica	98	110	56	43	106	143	118	73	73	4
Zapadalność	76,90	86,32	45,04	34,68	85,92	116,53	97,21	60,27	60,70	3,35
Krztusiec	3	5	8	18	14	14	4	4	4	33
Zapadalność	2,35	3,92	6,43	14,52	11,29	11,35	3,26	3,30	3,33	27,64

Ryc. Liczba zachorowań na krztusiec i płonicę w latach 2011 – 2020 na terenie Dąbrowy Górniczej.



Powiat będziński

W porównaniu z rokiem ubiegłym, na terenie powiatu, zarejestrowano znaczny spadek zachorowań na płonicę (szkarlatynę), nie odnotowano zachorowań na krztusiec.

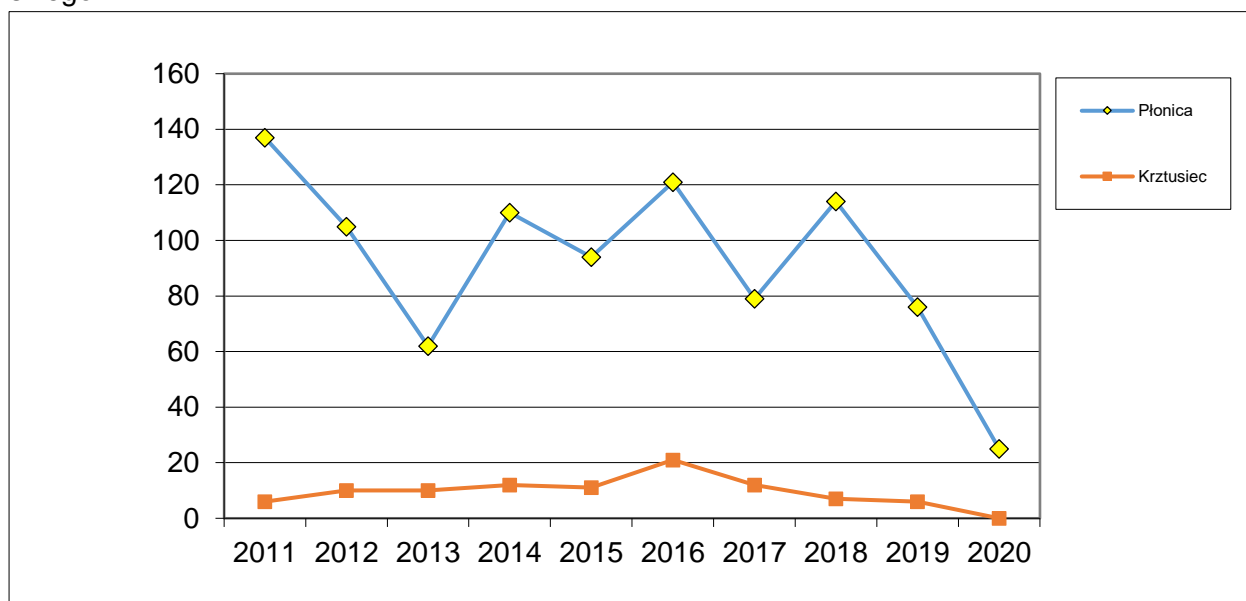
Poniższa tabela i wykres przedstawiają zestawienie zachorowań na płonicę (szkarlatynę) i krztusiec na przestrzeni ostatnich 10 lat.

BEZPIECZEŃSTWO SANITARNE W 2020 ROKU
POWIATU BĘDZIŃSKIEGO I MIASTA DĄBROWA GÓRNICZA

Tab. Liczba zachorowań i zapadalność na płonicę i krztusiec w latach 2011 – 2020 na terenie powiatu będzińskiego.

Jednostka chorobowa	2011	2012	2013	2014	2015	2016	2017	2018	2019	2020
Płonica	137	105	62	110	94	121	79	114	76	25
Zapadalność	90,18	69,02	40,95	72,77	62,36	80,61	52,86	76,35	51,09	16,88
Krztusiec	6	10	10	12	11	21	12	7	6	0
Zapadalność	3,95	6,57	6,60	7,94	7,30	13,99	8,03	4,69	4,03	0,00

Ryc. Liczba zachorowań na krztusiec i płonicę w latach 2011 – 2020 na terenie powiatu będzińskiego.



4. Zatrucia pokarmowe i zakażenia jelitowe

Zatrucia pokarmowe i zakażenia jelitowe mogą być wywoływane przez różne czynniki etiologiczne - bakterie, wirusy, pasożyty, toksyny. Zakażenia te szerzą się drogą pokarmową wskutek niewłaściwego postępowania z żywnością lub braku dobrych nawyków higienicznych.

Dąbrowa Górnica

W 2020 roku na terenie miasta zarejestrowano ogółem **125** przypadków zakażeń żołądkowo-jelitowych i zatruc pokarmowych, w tym **37** przypadków bakteryjnych zatruc/zakażeń pokarmowych i **22** zachorowania o etiologii wirusowej. Pozostałe **66** przypadki to biegunki i zapalenia żołądkowo – jelitowe o prawdopodobnie zakaźnym pochodzeniu (bez określenia czynnika etiologicznego).

Powiat będziński

W 2020 roku na terenie powiatu zarejestrowano ogółem **147** przypadków zakażeń żołądkowo-jelitowych i zatruc pokarmowych, w tym **49** przypadków bakteryjnych zatruc/zakażeń pokarmowych i **34** zachorowania o etiologii wirusowej. Pozostałe **64** przypadki to biegunki i zapalenia żołądkowo – jelitowe o prawdopodobnie zakaźnym pochodzeniu (bez określenia czynnika etiologicznego).

4.1 Zakażenia bakteryjne

Zdecydowana większość zakażeń bakteryjnych, z objawami żołądkowo-jelitowymi wywołana była przez *Clostridium difficile* oraz *Salmonella* sp.

4.1.1 Clostridium difficile szerzy się często epidemicznie w placówkach opieki długoterminowej i oddziałach szpitalnych, najczęściej wśród chorych, u których przez dłuższy okres stosowano antybiotykoterapię. Do typowych objawów należy: biegunka, kurczliwa bolesność brzucha oraz towarzysząca im podwyższona temperatura. Bakterie cechuje duża zjadliwość, zdolność do tworzenia form przetrwalnikowych oraz wytwarzania toksyn.

Dąbrowa Górnica

W porównaniu z 2019 rokiem wystąpił spadek zakażeń wywołanych *Clostridium difficile*. W 2020 r. nie zgłoszono do Inspekcji Sanitarnej ogniska epidemicznego wywołanego przez *Clostridium difficile*.

Powiat będziński

W porównaniu z 2019 rokiem wystąpił spadek zakażeń o etiologii *Clostridium difficile*. W 2020 r. zgłoszono do Inspekcji Sanitarnej 1 ognisko epidemiczne wywołane przez szczepy *Clostridium difficile* produkujące toksyny.

4.1.2 Salmonella sp.

W ramach sprawowanego nadzoru sanitarno-epidemiologicznego, wykonywano badania u nosicieli, ozdowieńców oraz osób, które były narażone na zakażenie poprzez styczność z osobami chorymi na salmonellozę.

Dąbrowa Górnica

W 2020 roku zgłoszono 18 przypadków zachorowań, które przebiegały pod postacią nieżyty żołądkowo-jelitowego. W porównaniu do roku 2019 to 2 przypadki mniej (tabela poniżej).

Podobnie jak w latach ubiegłych, w 2020 r. nie odnotowano zachorowań na: dur brzuszny, dury rzekome A, B, C oraz czerwonkę.

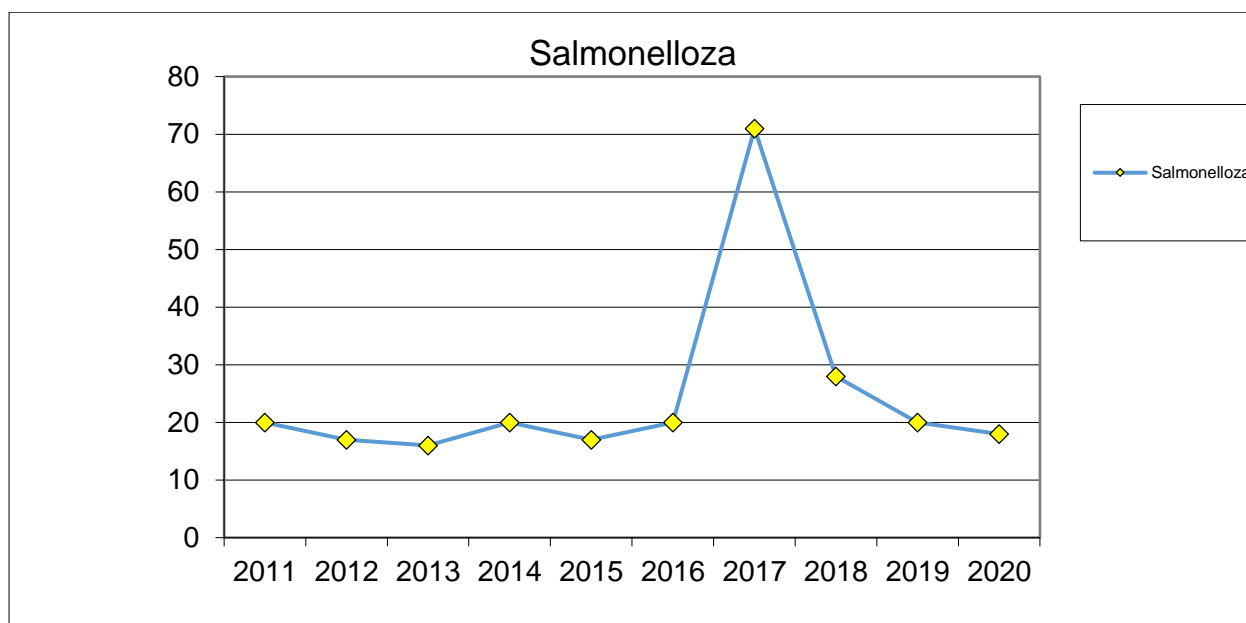
Tab. Zestawienie liczby przypadków zachorowań i współczynników zapadalności na bakteryjne choroby zakaźne szerzące się drogą pokarmową w latach 2011 - 2020 na terenie Dąbrowy Górniczej.

Jednostka chorobowa	2011	2012	2013	2014	2015	2016	2017	2018	2019	2020
Salmonellozy	20	17	16	20	17	20	71	28	20	18
Zapadalność	15,69	13,34	12,87	16,13	13,78	16,30	58,49	23,12	16,63	15,08
Escherichia coli	1	0	0	0	1	0	0	1	0	0
Zapadalność	0,78	0,00	0,00	0,00	0,81	0,00	0,00	0,83	0,00	0,00
Kampylobakteriozy	0	0	0	0	1	0	3	1	4	0
Zapadalność	0,00	0,00	0,00	0,00	0,81	0,00	2,47	0,83	3,33	0,00
Jersiniozy	1	0	0	0	0	0	1	2	0	0
Zapadalność	0,78	0,00	0,00	0,00	0,00	0,00	0,82	1,65	0,00	0,00
Clostridium difficile*	0	0	0	3	63	34	42	37	26	18
Zapadalność	0,00	0,00	0,00	2,42	51,06	27,71	34,60	30,55	21,62	15,08

BEZPIECZEŃSTWO SANITARNE W 2020 ROKU
POWIATU BĘDZIŃSKIEGO I MIASTA DĄBROWA GÓRNICZA

*jednostka chorobowa wprowadzona do rejestracji w 2013 roku

Ryc. Liczba zachorowań na salmonellozy w latach 2011 -2020 na terenie Dąbrowy Górniczej.



Powiat będziński

W 2020 roku zgłoszono **18** przypadków zachorowań, które przebiegały pod postacią nieżytu żołądkowo-jelitowego. W porównaniu do roku 2019 nastąpił niewielki spadek liczby zarejestrowanych przypadków (poniższa tabela).

Zarejestrowano sporadyczne zachorowania na **kampylobakteriozę** (1 przypadek)

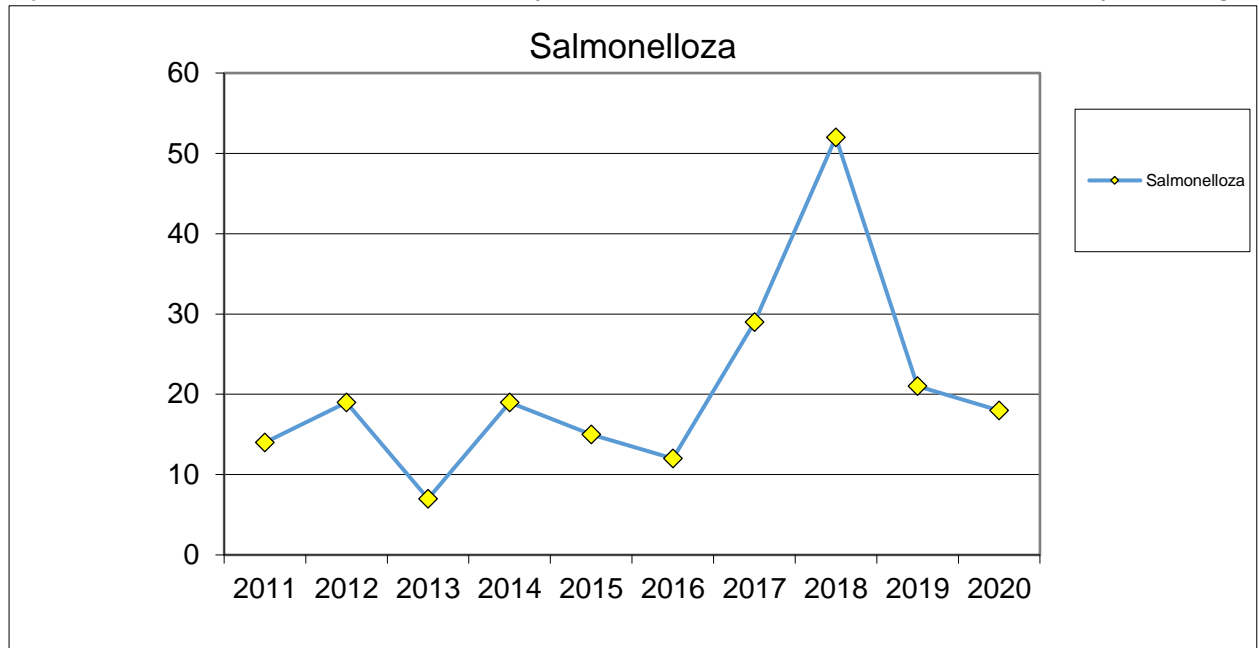
Podobnie jak w latach ubiegłych w 2020 r. nie odnotowano zachorowań na: dur brzuszny, dury rzekome A, B, C, czerwonkę.

Tab. Zestawienie liczby przypadków zachorowań i współczynników zapadalności na bakteryjne choroby zakaźne szerzące się drogą pokarmową w latach 2011 - 2020 na terenie powiatu będzińskiego.

Jednostka chorobowa	2011	2012	2013	2014	2015	2016	2017	2018	2019	2020
Salmonellozy	14	19	7	19	15	12	29	52	21	18
Zapadalność	9,22	12,49	4,62	12,57	9,95	7,99	19,41	34,83	14,12	12,15
Escherichia coli	1	0	1	2	0	0	1	0	0	0
Zapadalność	0,66	0,00	0,66	1,32	0,00	0,00	0,67	0,00	0,00	0,00
Kampylobakteriozy	0	0	0	2	1	1	0	3	4	1
Zapadalność	0,00	0,00	0,00	1,32	0,66	0,67	0,00	2,01	2,69	0,68
Jersiniozy	0	1	0	1	1	0	1	1	0	0
Zapadalność	0,00	0,66	0,00	0,66	0,66	0,00	0,67	0,67	0,00	0,00
Clostridium difficile*	0	0	2	7	30	45	68	31	59	29
Zapadalność	0,00	0,00	1,32	4,63	19,90	29,98	45,50	20,76	39,66	19,58

*jednostka chorobowa wprowadzona do rejestracji w 2013 roku.

Ryc. Liczba zachorowań na salmonellozy w latach 2011 -2020 na terenie powiatu będzińskiego.



4.2 Zakażenia wirusowe

Wirusowe zakażenia jelitowe mogą szerzyć się zarówno drogą pokarmową jak i kropelkową, dlatego ich przenoszenie z człowieka na człowieka jest niezwykle łatwe. Trudno natomiast ustalić czy zachorowanie jest spowodowane spożyciem skażonej potrawy czy bezpośrednim kontaktem z osobą chorą.

Dąbrowa Górnicza

W 2020 roku na terenie miasta zanotowano **22** przypadki wirusowych zakażeń jelitowych, z czego 5 zachorowań dotyczyło dzieci do lat 2.

Przyczyną wirusowych zakażeń jelitowych były głównie:

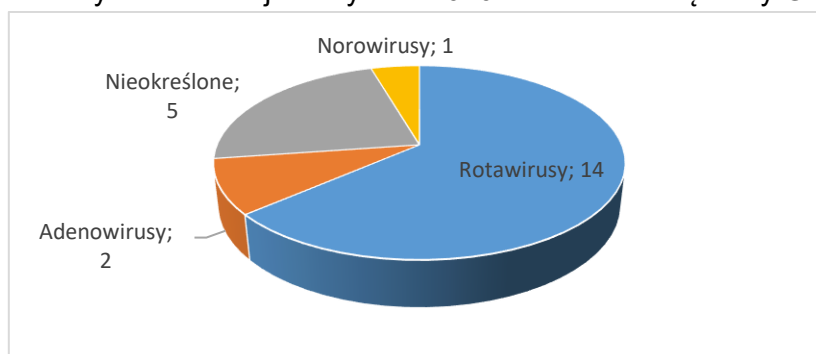
rotawirusy (14 przypadków, co stanowiło **63%** ogółu wirusowych zakażeń jelitowych)

adenowirusy (2 przypadki - **9%**)

norowirusy (1 przypadek, - **5%**)

5 przypadków zakwalifikowano na podstawie rozpoznania klinicznego jako **nieokreślone zakażenia wirusowe**.

Ryc. Rozkład wirusowych zakażeń jelitowych w 2020r. na terenie Dąbrowy Górniczej



Powiat będziński

W 2020 roku na terenie powiatu zanotowano **34** przypadki wirusowych zakażeń jelitowych, z czego **19** zachorowań wystąpiło wśród dzieci do lat 2.

Przyczyną wirusowych zakażeń jelitowych były głównie:

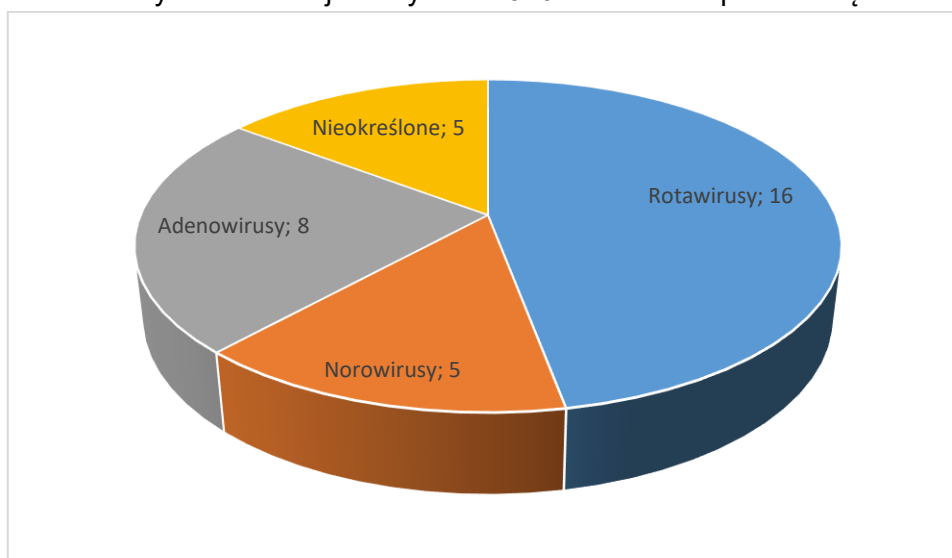
rotawirusy (16 przypadków, co stanowi **47%** ogółu wirusowych zakażeń jelitowych)

adenowirusy (8 przypadków - **23%**)

norowirusy (5 przypadków - **15%**)

5 przypadków zakwalifikowano na podstawie rozpoznania klinicznego jako **nieokreślone zakażenia wirusowe**.

Ryc. Rozkład wirusowych zakażeń jelitowych w 2020r. na terenie powiatu będzińskiego.



4.2.1 Wirusowe Zapalenie Wątroby typu A

Wirus zapalenia wątroby typu A dostaje się do organizmu drogą pokarmową. W Polsce w roku 2016 odnotowano 35 przypadków WZW A, w 2017 były to już 3072 przypadki, w 2018 to 3006, natomiast w 2019 r. nastąpił prawie 3-krotny spadek rejestrowanych zachorowań (1065 przypadków). W związku z dobrymi warunkami sanitarno – higienicznym znaczna część Polaków nie choruje w dzieciństwie, kiedy przebieg zakażenia jest często bezobjawowy, pozostaje więc nieodporna. Można skutecznie zapobiegać tej chorobie poprzez szczepienie zalecane.

Dąbrowa Górnicza

Na terenie Dąbrowy Górniczej w 2020 roku nie odnotowano przypadków wirusowego zapalenia wątroby typ A, natomiast w roku 2019 zarejestrowano **3** zachorowania.

Powiat będziński

Na terenie powiatu będzińskiego w 2020 roku nie odnotowano zachorowań na wirusowe zapalenie wątroby typ A, natomiast w 2019 roku zarejestrowano 1 przypadek zachorowania.

4.3 Ogniska chorób przenoszonych drogą pokarmową

Ognisko choroby przenoszonej drogą pokarmową to wystąpienie przynajmniej dwóch przypadków zachorowań powiązanych epidemiologicznie, spowodowanych przez czynniki przenoszone drogą pokarmową lub wystąpienie sytuacji, w której liczba zgłoszonych przypadków zachorowań

jest wyższa od oczekiwanej na danym terenie w określonym czasie i istnieje wspólne źródło tych zachorowań (lub jego podejrzenie).

Dąbrowa Górnicza

W 2020 roku na terenie Dąbrowy Górniczej nie odnotowano ogniska chorób przenoszonych drogą pokarmową.

Powiat będziński

W 2020 roku na terenie powiatu będzińskiego wystąpiły **3** ogniska chorób przenoszonych drogą pokarmową, w których zachorowało łącznie **8** osób.

1) ogniska w środowisku domowym (małe) – odnotowano **2** ogniska wywołane pałeczką *Salmonelli*, w których zachorowały 3 osoby. Ustalono, iż w większości przypadków potencjalnymi czynnikami sprzyjającym szerzeniu się zakażenia były: nie przestrzeganie higieny podczas postępowania z produktami spożywczymi, nie zastosowanie zasad reżimu sanitarnego.

2) ogniska zakażenia szpitalnego – odnotowano **1** ognisko w środowisku szpitalnym; ilość osób chorych: **5**. Czynnikiem etiologicznym była bakteria *Clostridium difficile*. Potencjalnym źródłem rozprzestrzeniania się zakażenia były najprawdopodobniej skażone powierzchnie dotykowe i/lub ręce personelu medycznego.

5. Zakażenia krwiopochodne: wirusowe zapalenie wątroby typu b i c

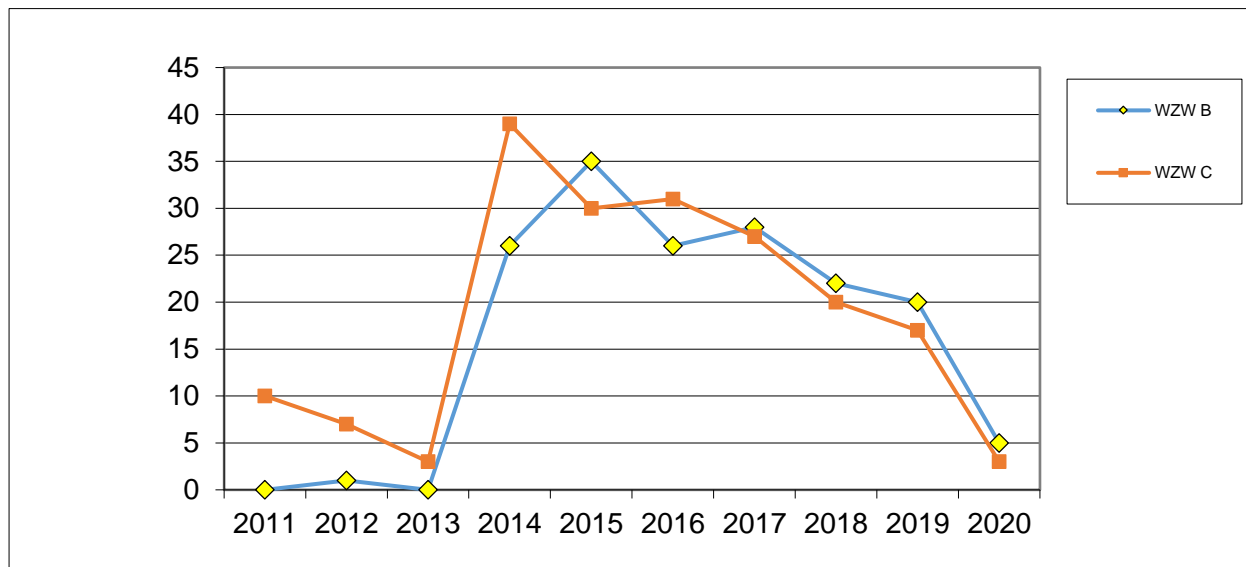
Do zakażenia wirusem WZW typu B i WZW typu C dochodzi przez kontakt z zakażoną krwią. Wirusy te mogą wywoływać zakażenia ostre lub – w większości – przewlekłe, w przypadku których objawy są niespecyficzne, więc często zakażenie wykrywane jest przypadkowo. Nielezione, może prowadzić do poważnych powikłań, np. marskości, nowotworu czy niewydolności wątroby. Szczepienie przeciwko wirusowemu zapaleniu wątroby typu B jest obowiązkowe dla wszystkich niemowląt. Do tej pory brak jest szczepionki przeciwko wirusowi typu C, natomiast leczenie tego zakażenia jest coraz bardziej skuteczne i dostępne.

Widoczny na przedstawionych wykresach wzrost zachorowań od 2014 roku wynika ze zmiany przepisów i rozpoczęcia zgłaszania czynników biologicznych (wyników wskazujących na zakażenie wirusem żółtaczki) przez kierowników laboratoriów. Wcześniej rejestrowano wyłącznie przypadki zgłoszone przez lekarza.

Dąbrowa Górnicza

Poniższy wykres przedstawia ilość zarejestrowanych na terenie miasta zachorowań na wirusowe zapalenie wątroby typu B i typu C, na przestrzeni ostatnich 10 lat.

Ryc. Liczba zachorowań na WZW typu B, C w latach 2011-2020 na terenie miasta Dąbrowa Górnicza.



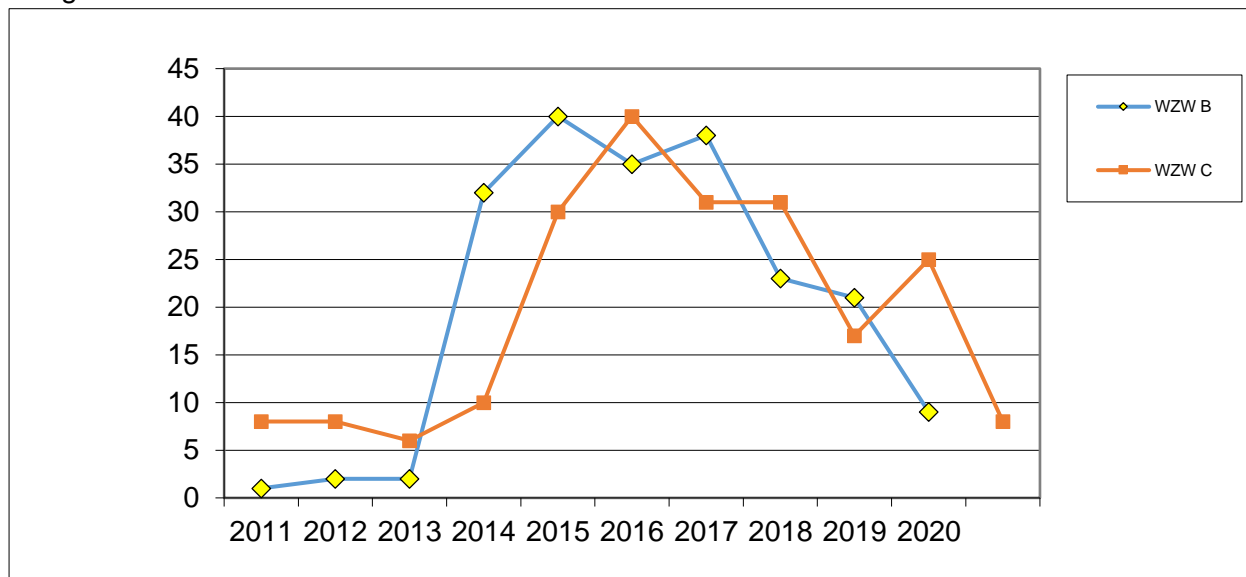
WZW typu B (HBV) – w 2020 roku zarejestrowano 5 przypadków zachorowań wszystkie miały charakter przewlekły. Osoby nieuodpornione z najbliższego otoczenia chorego są szczepione p/WZW B w ramach szczepień obowiązkowych.

WZW typu C (HCV) – w 2020 roku zarejestrowano 3 przypadki zachorowań o charakterze przewlekłym. Osoby chore na WZW typu C, nie uodpornione przeciwko wirusowemu zapaleniu wątroby typu B, kierowano na to szczepienie.

Powiat będziński

Poniższy wykres przedstawia ilość zarejestrowanych na terenie powiatu zachorowań na wirusowe zapalenie wątroby typu B i typu C, na przestrzeni ostatnich 10 lat.

Ryc. Liczba zachorowań na WZW typu B i C w latach 2011-2020 na terenie powiatu będzińskiego.



WZW typu B (HBV) – w 2020 roku zarejestrowano **9** przypadków zachorowań. Wszystkie miały charakter przewlekły. Osoby nieuodpornione z najbliższego otoczenia chorego są szczepione p/WZW B w ramach szczepień obowiązkowych.

WZW typu C (HCV) – w 2019 roku zarejestrowano **8** przypadków zachorowań o charakterze przewlekłym. Osoby chore na WZW typu C, nie uodpornione przeciwko wirusowemu zapaleniu wątroby typu B, kierowano na to szczepienie.

6. Gruźlica

Państwowy Powiatowy Inspektor Sanitarny w Dąbrowie Górniczej rejestruje przypadki podejrzeń/zachorowań na gruźlicę oraz prowadzi nadzór epidemiologiczny nad chorymi i osobami z ich najbliższego otoczenia. Chorzy na gruźlicę podlegają ustawowemu obowiązkowi leczenia, a osoby chore na gruźlicę w okresie prątkowania oraz osoby z uzasadnionym podejrzeniem o prątkowanie, dodatkowo obowiązkowej hospitalizacji.

Swoistą metodą zapobiegania gruźlicy są szczepienia BCG, wykonywane zgodnie z Programem Szczepień Ochronnych po urodzeniu, przed wypisem z oddziału noworodkowego

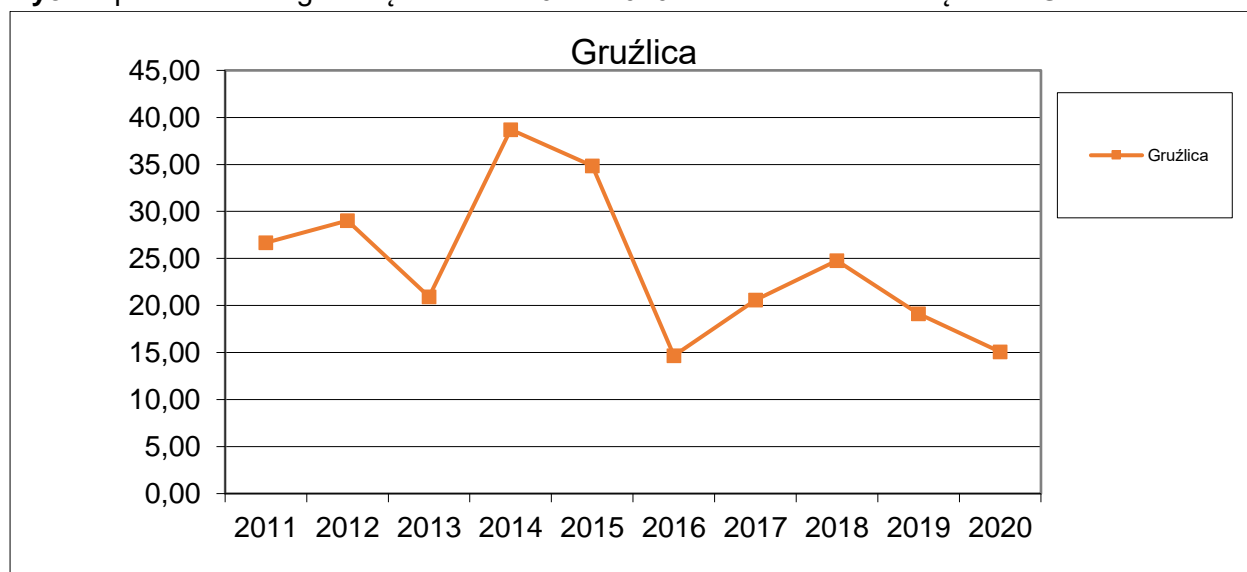
Dąbrowa Górnicza

W 2020 roku na terenie miasta zanotowano **18** przypadków zachorowań na gruźlicę, co stanowi istotny spadek w porównaniu do roku 2019. Poniższa tabela i wykres obrazują ilość zachorowań na gruźlicę na przestrzeni ostatnich 10 lat.

Tab. Ilość zachorowań na gruźlicę w latach 2011- 2020 na terenie miasta Dąbrowa Górnicza.

Jednostka chorobowa	2011	2012	2013	2014	2015	2016	2017	2018	2019	2020
Gruźlica	34	37	26	48	43	18	25	30	23	18
Zapadalność	26,68	29,04	20,91	38,71	34,85	14,67	20,60	24,77	19,13	15,08

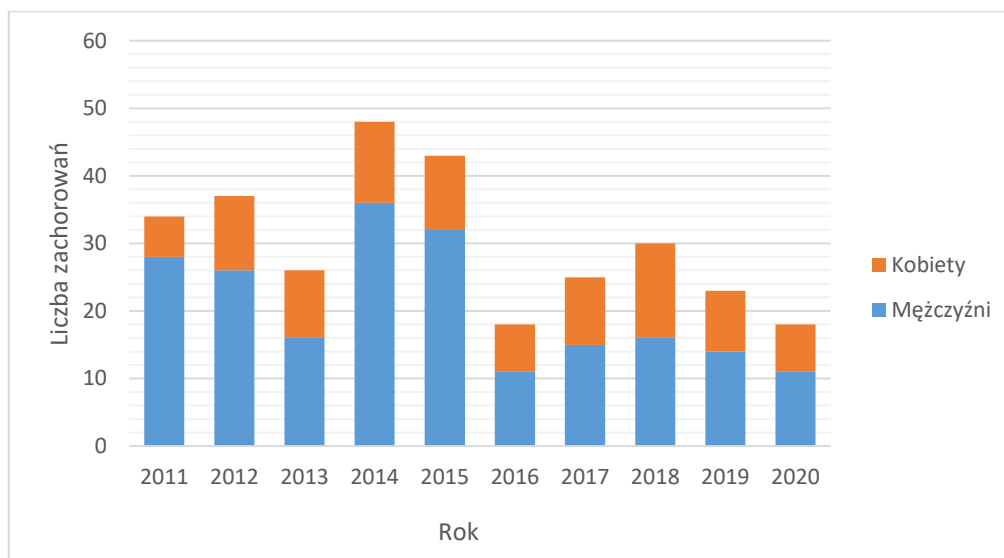
Ryc. Zapadalność na gruźlicę w latach 2011- 2020 na terenie miasta Dąbrowa Górnicza



Zdecydowaną większość chorych w 2020 roku stanowili mężczyźni – 61%, kobiety - 39%.

**BEZPIECZEŃSTWO SANITARNE W 2020 ROKU
POWIATU BĘDZIŃSKIEGO I MIASTA DĄBROWA GÓRNICZA**

Ryc. Liczba zachorowań na gruźlicę na terenie miasta Dąbrowa Górnicza w latach 2011- 2020 z podziałem na płeć.



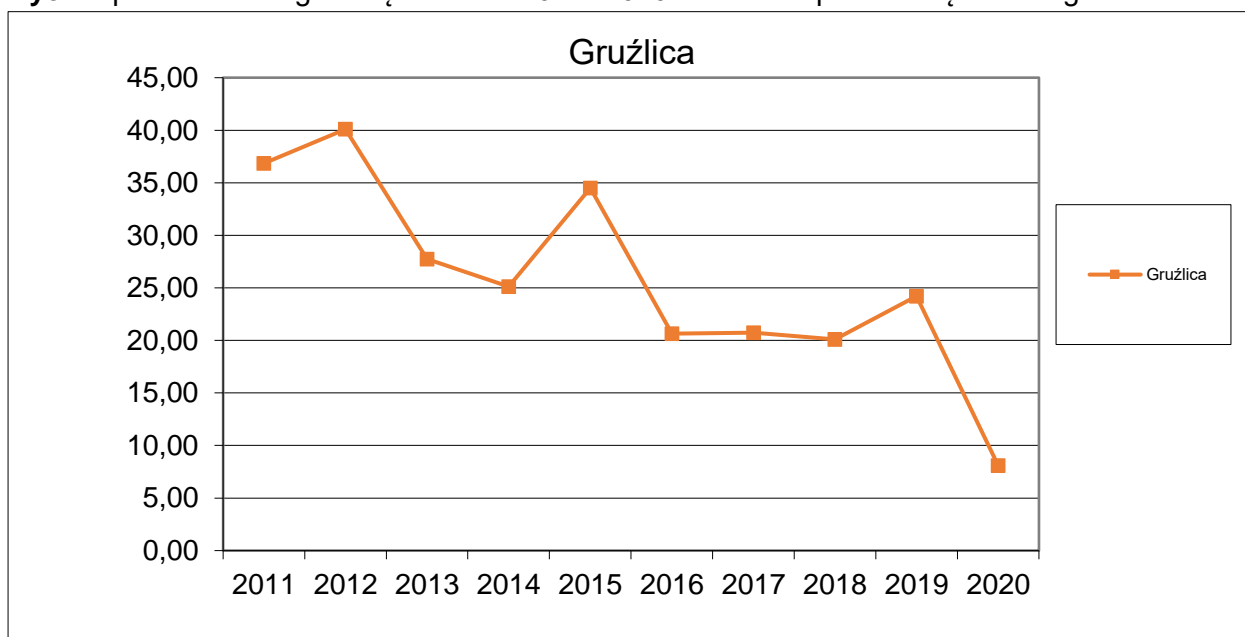
Powiat będziński

W 2020 roku na terenie powiatu zanotowano **12** przypadków zachorowań na gruźlicę. Poniższa tabela i wykres obrazują ilość zachorowań na gruźlicę w powiecie na przestrzeni ostatnich 10 lat.

Tab. Ilość zachorowań na gruźlicę w latach 2011- 2020 na terenie powiatu będzińskiego.

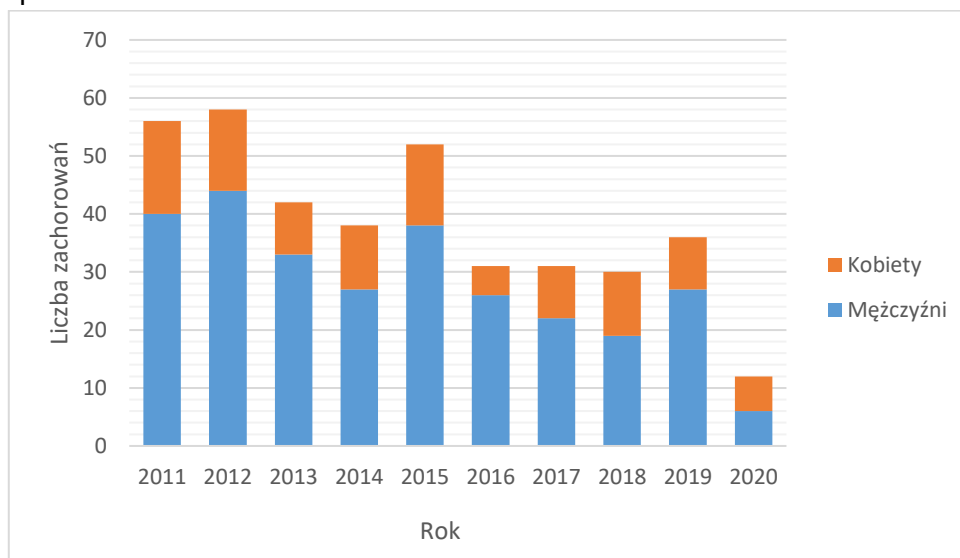
Jednostka chorobowa	2011	2012	2013	2014	2015	2016	2017	2018	2019	2020
Gruźlica	56	61	42	38	52	31	31	30	36	12
Zapadalność	36,86	40,10	27,74	25,14	34,50	20,65	20,74	20,09	24,20	8,10

Ryc. Zapadalność na gruźlicę w latach 2011- 2020 na terenie powiatu będzińskiego



BEZPIECZEŃSTWO SANITARNE W 2020 ROKU
POWIATU BĘDZIŃSKIEGO I MIASTA DĄBROWA GÓRNICZA

Ryc. Liczba zachorowań na gruźlicę na terenie powiatu będzińskiego w latach 2011- 2020 z podziałem na płeć.



7. Neuroinfekcje

7.1 Wirusowe zapalenie opon mózgowo – rdzeniowych

Dąbrowa Górnicza

W 2020 roku na terenie miasta Dąbrowa Górnicza odnotowano 4 zachorowania na wirusowe zapalenie opon mózgowo- rdzeniowych.

Poniższa tabela obrazuje ilość zachorowań na przestrzeni ostatnich 10 lat.

Tab. Liczba zachorowań i zapadalność na wirusowe zapalenie opon mózgowo-rdzeniowych w latach 2011-2020 na terenie miasta Dąbrowa Górnicza.

Jednostka chorobowa	2011	2012	2013	2014	2015	2016	2017	2018	2019	2020
Wirusowe zapalenie opon mózgowo rdzeniowych	0	0	2	7	0	5	0	2	0	4
Zapadalność	0,00	0,00	1,61	5,65	0,00	4,07	0,00	1,65	0,00	3,35

Powiat będziński

W 2020 roku na terenie powiatu będzińskiego nie odnotowano zachorowań na wirusowe zapalenie opon mózgowo rdzeniowych

Poniższa tabela obrazuje ilość zachorowań na przestrzeni ostatnich 10 lat.

Tab. Liczba zachorowań i zapadalność na wirusowe zapalenie opon mózgowo-rdzeniowych w latach 2011-2020 na terenie powiatu będzińskiego.

Jednostka chorobowa	2011	2012	2013	2014	2015	2016	2017	2018	2019	2020
Wirusowe zapalenie opon mózgowo rdzeniowych	1	1	4	0	1	1	0	1	1	0
Zapadalność	0,66	0,66	2,64	0,00	0,66	0,67	0,00	0,67	0,67	0,00

7.2 Bakteryjne zapalenie opon mózgowo – rdzeniowych

W 2020 roku na terenie miasta Dąbrowa Górnicza odnotowano 1 przypadek bakteryjnego zapalenia opon, które zidentyfikowano jako zapalenie opon wywołane przez paciorkowce.

Tab. Liczba zachorowań i zapadalność na bakteryjne zapalenia opon mózgowo-rdzeniowych w latach 2011 – 2020 na terenie Dąbrowy Górniczej.

Jednostka chorobowa	2011	2012	2013	2014	2015	2016	2017	2018	2019	2020
Bakteryjne zapalenie opon mózgowo rdzeniowych	4	5	4	1	3	2	2	1	1	1
Zapadalność	3,14	3,92	3,22	0,81	2,43	1,63	1,65	0,83	0,83	0,84

Powiat będziński

W 2020 roku na terenie powiatu będzińskiego nie odnotowano przypadków bakteryjnego zapalenia opon.

Tab. Liczba zachorowań i zapadalność na bakteryjne zapalenia opon mózgowo-rdzeniowych w latach 2011 – 2020 na terenie powiatu będzińskiego.

Jednostka chorobowa	2011	2012	2013	2014	2015	2016	2017	2018	2019	2020
Bakteryjne zapalenie opon mózgowo rdzeniowych	5	8	6	6	3	2	2	3	1	0
Zapadalność	3,29	5,26	3,96	3,97	1,99	1,33	1,34	2,01	0,67	0,00

8. Inwazyjne choroby bakteryjne.

Zakażenie inwazyjne rozwija się w fizjologicznie jałowych tkankach i narządach organizmu. Najczęściej we krwi, a następnie rozprzestrzenia się do różnych narządów (np. ośrodkowego układu nerwowego, stawów). Zakażenie inwazyjne wywoływane są przez bakterie otoczkowe, takie jak: pneumokoki (*Streptococcus pneumoniae*), meningokoki (*Neisseria meningitidis*) oraz pałeczki hemofilne (*Haemophilus influenzae*) i stanowią szczególne zagrożenie dla zdrowia i życia małych dzieci.

8.1 *Neisseria meningitidis* (meningokoki) – Do zakażenia dochodzi drogą kropelkową podczas kontaktu z bezobjawowym nosicielem lub osobą chorą. Na zakażenie meningokokami narażeni są wszyscy, niezależnie od płci czy wieku. Jednak najczęściej chorują dzieci w wieku do 5 lat oraz nastolatki i młodzi dorośli w wieku 16- 21 lat. Meningokoki kolonizują jamę nosowo-gardłową zdrowych osób (tzw. nosicieli), nie powodując żadnych dolegliwości ani objawów. Szczepionki przeciwko meningokokom zalecane są zarówno dzieciom, młodzieży oraz osobom powyżej 65 roku życia. W każdym przypadku podejrzenia lub rozpoznania Inwazyjnej Choroby Meningokokowej przeprowadzane są dochodzenia epidemiologiczne oraz podejmowane działania mające na celu przecięcie dróg szerzenia się zakażenia (nadzór epidemiologiczny i chemio-profilaktyka u osób z najbliższego otoczenia).

Dąbrowa Górnicza

W 2020 roku nie zarejestrowano zachorowania na Inwazyjną Chorobę Meningokokową.

Powiat będziński

BEZPIECZEŃSTWO SANITARNE W 2020 ROKU
POWIATU BĘDZIŃSKIEGO I MIASTA DĄBROWA GÓRNICZA

W 2020 roku nie zarejestrowano zachorowania na Inwazyjną Chorobę Meningokokową.

8.2 *Streptococcus pneumoniae* (pneumokoki) – Zakażenia pneumokokowe szerzą się drogą kropelkową, infekcja często jest poprzedzona wcześniejszą kolonizacją okolicy nosowo-gardłowej. Nosicielstwo pneumokoków wśród zdrowych dorosłych waha się od 5 - 10%, a u zdrowych dzieci od 20 - 60%. Pneumokoki wywołują choroby górnych dróg oddechowych, zapalenie gardła, zatok, zapalenie oskrzeli oraz zapalenia ucha środkowego. Najbardziej podatne na zakażenia *Streptococcus pneumoniae* są niemowlęta i dzieci do 5 roku życia (szczególnie uczęszczające do żłobka i przedszkola) oraz dorośli powyżej 65 roku życia. W Polsce dostępnych jest kilka szczepionek przeciwko pneumokokom, które zalecane są osobom dorosłym. Od 2017 obowiązkiem szczepień p/pneumokokom objęto wszystkie dzieci od 6 tyg. życia.

Dąbrowa Górnicza

W 2020 roku zarejestrowano 3 przypadki Inwazyjnej Choroby wywołanej przez *Streptococcus pneumoniae* z czego 2 przebiegały pod postacią posocznicy, 1 przypadek dotyczył zapalenia opon mózgowych i/lub mózgu.

Tab. Liczba zachorowań na inwazyjną chorobę meningokokową oraz inwazyjną chorobę pneumokokową na terenie miasta Dąbrowa Górnicza w latach 2011 – 2020

Jednostka chorobowa	2011	2012	2013	2014	2015	2016	2017	2018	2019	2020
Meningokoki	0	1	0	0	0	1	0	1	0	0
Zapadalność	0,00	0,78	0,00	0,00	0,00	0,81	0,00	0,83	0,00	0,00
Pneumokoki	9	7	5	6	3	9	7	5	5	3
Zapadalność	7,06	5,49	4,02	4,84	2,43	7,33	5,77	4,13	4,16	2,51

Powiat będziński

W 2020 roku zarejestrowano 3 przypadki Inwazyjnej Choroby wywołanej przez *Streptococcus pneumoniae*, 3 przypadki przebiegały pod postacią posocznicy.

Tab. Liczba zachorowań na inwazyjną chorobę meningokokową oraz inwazyjną chorobę pneumokokową na terenie powiatu będzińskiego w latach 2011 – 2020

Jednostka chorobowa	2011	2012	2013	2014	2015	2016	2017	2018	2019	2020
Meningokoki	1	1	2	0	2	0	0	1	0	0
Zapadalność	0,66	0,66	1,32	0,00	1,33	0,00	0,00	0,67	0,00	0,00
Pneumokoki	2	5	3	4	4	2	4	1	4	3
Zapadalność	1,32	3,29	1,98	2,65	2,65	1,33	2,68	0,67	2,69	2,03

8.3 *Haemophilus influenzae* –

Szczepki *Haemophilus influenzae* typu b (Hib), obok pneumokoków i meningokoków, należą do bakterii najczęściej wywołujących ciężkie zakażenia, m. in.: posocznicy, zapalenie opon mózgowo-rdzeniowych i mózgu, zapalenie płuc, zapalenie kości i stawów. Najczęstszym źródłem zakażeń Hib jest bezpośredni kontakt z nosicielem lub chorą osobą.

BEZPIECZEŃSTWO SANITARNE W 2020 ROKU
POWIATU BĘDZIŃSKIEGO I MIASTA DĄBROWA GÓRNICZA

Najskuteczniejszą metodą zapobiegania zakażeniom wywołanym przez *Haemophilus influenzae* są szczepienia ochronne. W Polsce szczepienia te wprowadzone były do kalendarza od 2007 roku, są obowiązkowe dla dzieci w 1 i 2 roku życia.

Dąbrowa Górnica

W 2020 roku nie zarejestrowano przypadków Inwazyjnej Choroby wywołanej przez *Haemophilus influenzae* przebiegającej pod postacią posocznicy.

Powiat będziński

W 2020 roku nie zarejestrowano przypadków Inwazyjnej Choroby wywołanej przez *Haemophilus influenzae*.

9. Choroby odzwierzęce i pasożytnicze

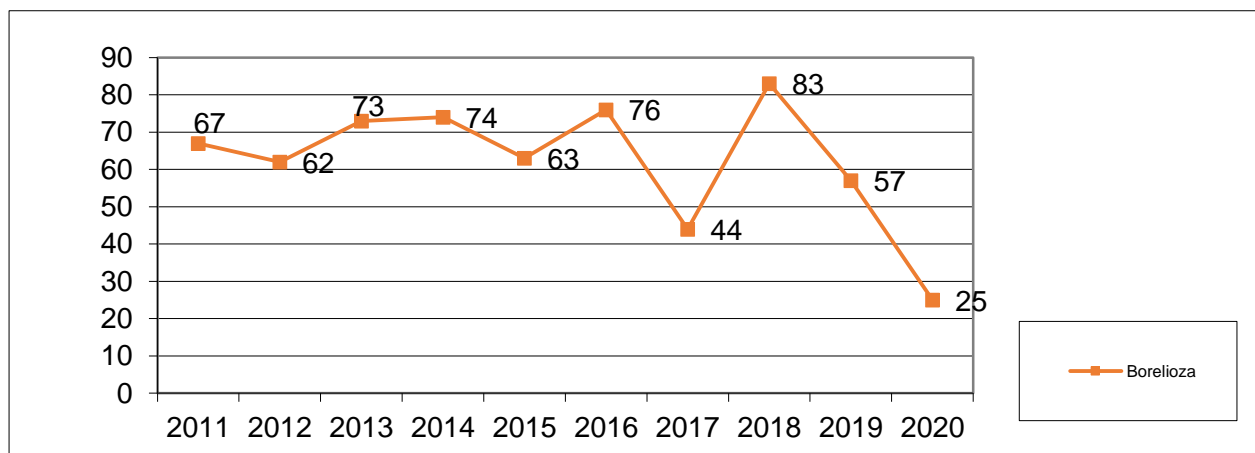
9.1 Borelioza- Choroba z Lyme

Borelioza to choroba przenoszona przez kleszcze. Do tej pory nie opracowano przeciwko niej szczepionki. Działania zapobiegające zachorowaniom polegają na unikaniu ukąszeń przez kleszcze, poprzez stosowanie odzieży ochronnej oraz substancji odstrasżających kleszcze (tzw. repellentów).

Dąbrowa Górnica

W 2020 roku na terenie miasta Dąbrowa Górnica odnotowano **25** przypadków zachorowań. Podobnie jak w roku ubiegłym wśród zgłoszonych zachorowań zdecydowanie przeważała postać wczesna – rumień wędrujący.

Ryc. Liczba zachorowań na boreliozę w latach 2011 – 2020 na terenie miasta Dąbrowa Górnica.

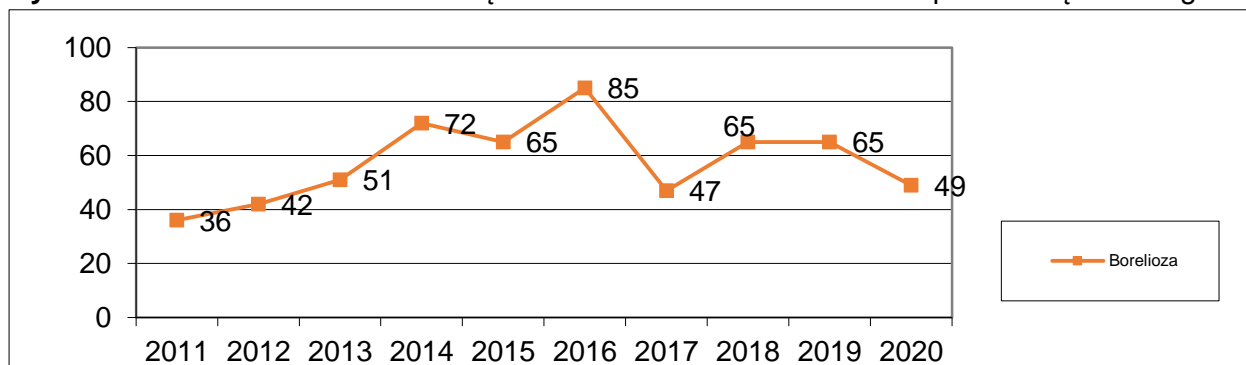


Powiat będziński

W 2020 roku na terenie powiatu będzińskiego odnotowano **49** przypadków zachorowań. Podobnie jak w roku ubiegłym wśród zgłoszonych zachorowań zdecydowanie przeważała postać wczesna – rumień wędrujący.

BEZPIECZEŃSTWO SANITARNE W 2020 ROKU
POWIATU BĘDZIŃSKIEGO I MIASTA DĄBROWA GÓRNICZA

Ryc. Liczba zachorowań na boreliozę w latach 2011 – 2020 na terenie powiatu będzińskiego.



9.2 Lamblioza (giardioza)

Giardioza jest chorobą wywoływaną przez pierwotniaki z gatunku *Giardia intestinalis*. Człowiek zaraża się poprzez zanieczyszczony cystami giardii pokarm bądź wodę.

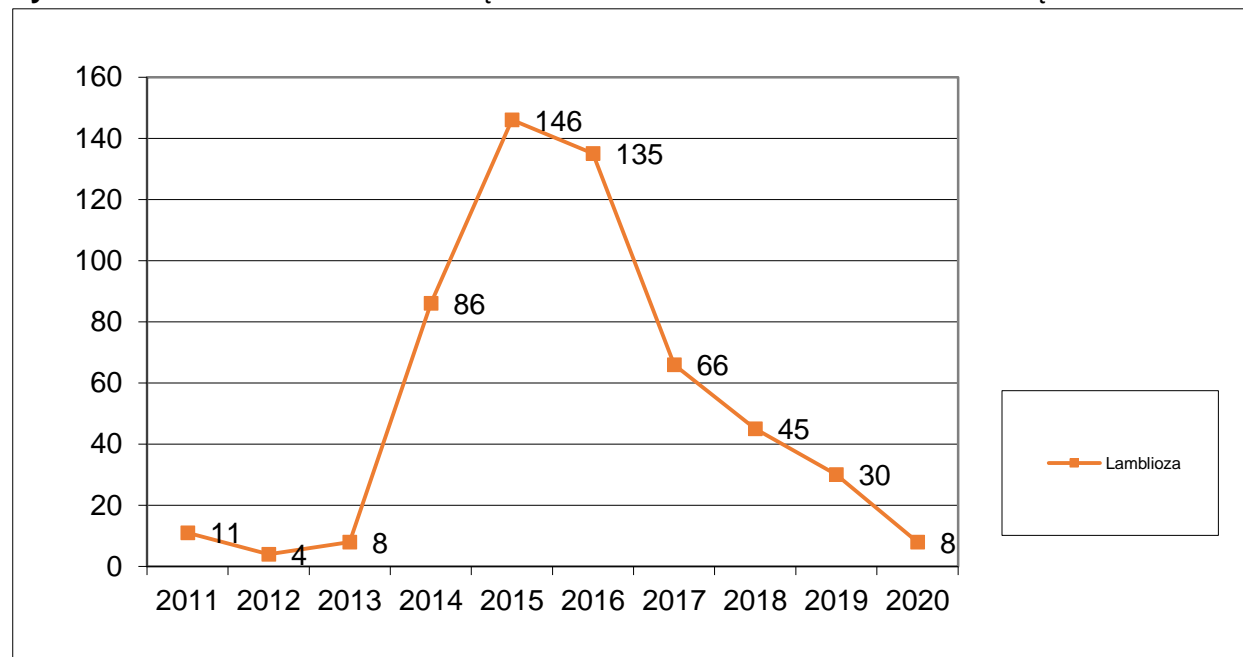
Dąbrowa Górnicza

W 2020 roku na terenie miasta Dąbrowa Górnicza zarejestrowano **8** przypadków zachorowań na **giardiozę (lambliozę)**. Poniższa tabela i wykres przedstawia ilość zarejestrowanych na terenie miasta Dąbrowa Górnicza zachorowań oraz zapadalność na lambliozę, na przestrzeni ostatnich 10 lat.

Tab. Liczba zachorowań na lambliozę (giardiozę) na terenie miasta Dąbrowa Górnicza w latach 2011 – 2020

Jednostka chorobowa	2011	2012	2013	2014	2015	2016	2017	2018	2019	2020
Lamblioza	11	4	8	86	146	135	66	45	30	8
Zapadalność	8,63	3,14	6,43	69,36	118,34	110,01	54,37	37,15	24,95	6,70

Ryc. Liczba zachorowań na lambliozę w latach 2011 – 2020 na terenie miasta Dąbrowa Górnicza.



BEZPIECZEŃSTWO SANITARNE W 2020 ROKU
POWIATU BĘDZIŃSKIEGO I MIASTA DĄBROWA GÓRNICZA

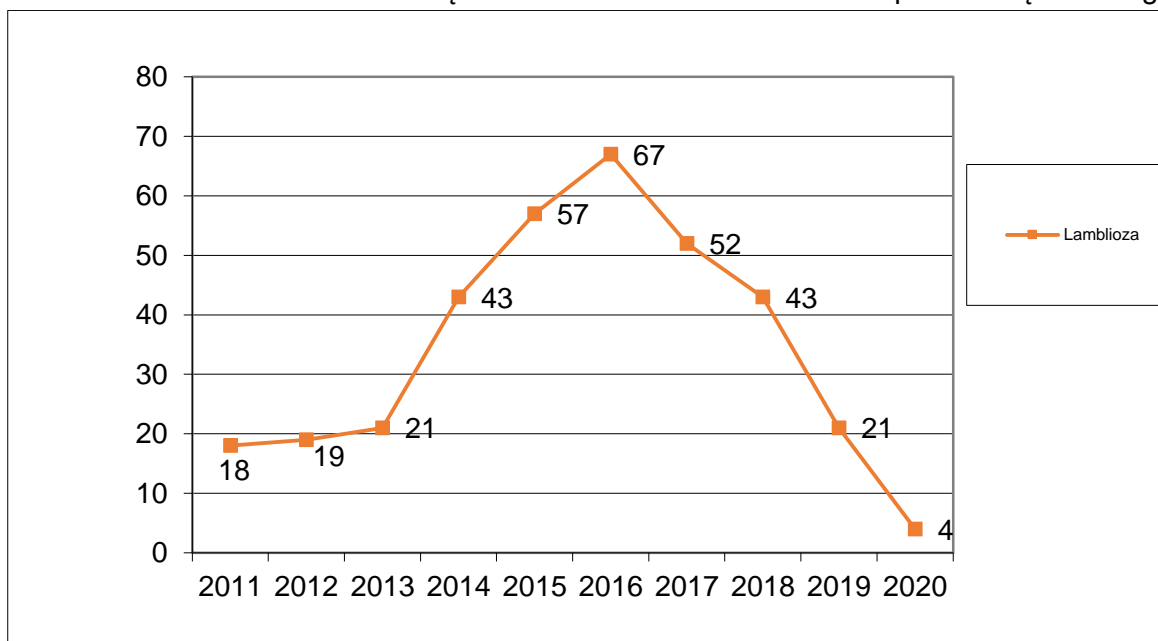
Powiat będziński

W 2020 roku na terenie powiatu zarejestrowano 4 przypadki zachorowań na giardiozę (lambliozę). Poniższa tabela i wykres przedstawia ilość zarejestrowanych na terenie powiatu będzińskiego zachorowań oraz zapadalność na lambliozę, na przestrzeni ostatnich 10 lat.

Tab. Liczba zachorowań na lambliozę (giardiozę) na terenie powiatu będzińskiego w latach 2011 – 2020

Jednostka chorobowa	2011	2012	2013	2014	2015	2016	2017	2018	2019	2020
Lamblioza	18	19	21	43	57	67	52	43	21	4
Zapadalność	11,85	12,49	13,87	28,44	37,81	44,64	34,80	28,80	14,12	2,70

Ryc. Liczba zachorowań na lambliozę w latach 2011 – 2020 na terenie powiatu będzińskiego.



9.3 Wścieklizna

W Polsce od wielu lat nie odnotowano przypadków wścieklizny u ludzi. Występują natomiast zachorowania u zwierząt, dlatego postępowanie w przypadku pokąsania człowieka przez zwierzę obejmuje obserwację weterynaryjną zwierzęcia w celu wykluczenia choroby, a w przypadku braku takiej możliwości – szczepienie poekspozycyjne osoby pokąsanej.

Dąbrowa Górnicza

W 2020 roku na terenie miasta Dąbrowa Górnicza zarejestrowano 15 pokąsa przez zwierzęta, 11 osób poddano szczepieniu przeciw wścieklicznie.

Powiat będziński

W 2020 roku na terenie powiatu będzińskiego zarejestrowano 19 pokąsań przez zwierzęta, 12 osób zostało poddanych szczepieniu przeciwko wścieklicznie.

BEZPIECZEŃSTWO SANITARNE W 2020 ROKU
POWIATU BĘDZIŃSKIEGO I MIASTA DĄBROWA GÓRNICZA

10. Choroby przenoszone drogą płciową

Państwowy Powiatowy Inspektor Sanitarny w Dąbrowie Górniczej prowadzi rejestrację następujących chorób przenoszonych drogą płciową: kiła, rzeżączka, chłamydiozy.

Rejestrację zakażeń wirusem HIV oraz zachorowań na AIDS prowadzi natomiast Śląski Państwowy Wojewódzki Inspektor Sanitarny.

Tab. Liczba zachorowań na choroby przenoszone drogą płciową na terenie miasta Dąbrowa Górnicza w latach 2016 – 2020

	Dąbrowa Górnicza				
	2016	2017	2018	2019	2020
AIDS	0	1	2	1	0
HIV	4	3	7	4	2
Kiła	7	4	4	3	7
Rzeżączka	2	0	1	0	0
Chłamydie	0	0	0	0	0

Tab. Liczba zachorowań na choroby przenoszone drogą płciową na terenie powiatu będzińskiego w latach 2016 – 2020

	Powiat będziński				
	2016	2017	2018	2019	2020
AIDS	1	0	0	1	0
HIV	4	5	3	11	0
Kiła	6	0	2	4	0
Rzeżączka	2	0	1	0	3
Chłamydie	0	0	0	0	0

11. Ostre porażenia wiotkie

Ostre Porażenie Wiotkie (OPW) może być jednym z objawów zakażenia wirusem polio, wywołującym ostre nagminne porażenie dziecięce (chorobę Heinego-Medina). W Polsce, uznanej za obszar wolny od wirusa, zgodnie z zaleceniami WHO, prowadzony jest nadzór nad ostrymi porażeniami wiotkimi, który umożliwia potwierdzenie lub wykluczenie występowania dzikich szczepów wirusa polio.

Dąbrowa Górnicza

W **2020** roku, na terenie miasta Dąbrowa Górnicza, nie zarejestrowano przypadków ostrego porażenia wiotkiego u dziecka poniżej 14 r.ż.

Powiat będziński

W **2020** roku, na terenie powiatu będzińskiego, podobnie jak w latach ubiegłych, nie zarejestrowano przypadków ostrego porażenia wiotkiego.

12. COVID-19

Pandemia choroby COVID-19 wywołanej przez koronawirusa SARS-CoV-2 rozpoczęła się w mieście Wuhan (Chiny) pod koniec roku 2019. Z uwagi na dynamiczny wzrost zakażeń oraz

rozprzestrzenienie się wirusa w innych krajach azjatyckich oraz w państwach europejskich (styczeń- luty 2020) , w związku z powyższym w marcu 2020 roku Światowa Organizacja Zdrowia potwierdziła, iż kolejnym centrum epidemii stała się Europa.

Pierwszy potwierdzony przypadek zakażenia wirusem SARS-CoV-2 w Polsce odnotowano 4 marca 2020 roku, w związku ze zwiększającą się dynamicznie ilością potwierdzonych przypadków w naszym kraju dnia 20 marca 2020, na terytorium Rzeczypospolitej Polskiej ogłoszono stan epidemii.

Informacje o wirusie, przebiegu choroby.

Koronawirus (*Coronaviridae*) wirus z rodziny RNA (jednoniciowy) występujący powszechnie na całym świecie. Jest o to grupa wirusów chorobotwórczych ssaków, ptaków i ludzi, wśród nich są nieliczne szczepy, które atakują człowieka wywołując zakażenie układu oddechowego lub pokarmowego. Do zakażenia dochodzi drogą powietrzno kropelkową.

Nowy koronawirus SARS-COV-2 analogicznie do powyższych informacji szerzy się droga kropelkową, osoba zakażona może przez kilka dni od dnia wnikięcia patogenu do organizmu, zakażać inne osoby nawet przed pojawieniem się u niej objawów chorobowych.

Zakażenie szerzy się wśród ludzi przede wszystkim drogą oddechową, do przeniesienia zakażenia z osoby chorej lub zakażonej na osobę zdrową dochodzi po bezpośrednim kontakcie tj.

- przebywanie w bezpośredniej bliskości (twarzą w twarz) z osobą chorą, w odległości mniejszej niż 2 m przez ponad 15 minut,
- bezpośredni kontakt fizyczny z osobą zakażoną wirusem SARS-CoV-2 (np. podanie ręki),
- bezpośredni kontakt bez środków ochronnych z wydzielinami osoby z COVID-19 (np. dotykanie zużytej chusteczki higienicznej, narażenie na kaszel osoby chorej),
- przebywanie w tym samym pomieszczeniu, co chory z COVID-19, przez co najmniej 15 minut (np. w mieszkaniu, w klasie, poczekalni szpitala/przychodni, sali konferencyjnej),
- kontakt na pokładzie samolotu lub innych środków transportu zbiorowego obejmujący osoby zajmujące dwa miejsca (w każdym kierunku) sąsiadujące z osobą z COVID-19, osoby towarzyszące w podróży lub sprawujące opiekę nad osobą z COVID-19, członków załogi obsługujących sekcję, w której znajduje się chory.

Przebieg choroby

Zakażenie wirusem SARS-CoV-2 najczęściej przebiega objawowo, najczęściej zgłaszanymi dolegliwościami są :

- podwyższona temperatura
- kaszel
- duszność
- utrata węchu i smaku
- bóle kostno- mięśniowe
- znaczne osłabienie

Rzadziej pojawiają się objawy takie jak : dolegliwości pokarmowe(biegunka, wymioty) , zmiany skórne, zapalenie spojówek

Niestety część osób przechodzi zakażenie bezobjawowo lub skąpo objawowo jednocześnie stanowiąc prawdopodobne źródło zakażenia, co w sposób jednoznaczny stwarza problem z nadzorem epidemiologicznym takich osób.

Zakażenie wirusem SARS-CoV-2 może również przebiegać ciężko zwłaszcza u osób obciążanych chorobami współistniejącymi (min. cukrzycą, chorobami serca, chorobami nerek). Z uwagi na rozwinięcie choroby COVID-19 i współistnienie innych chorób osoby te poddawane są hospitalizacji w oddziałach zakaźnych.

Rozpoznanie choroby

Zgodnie z definicją przypadku, by móc uznać zakażenie za potwierdzone - przyjmuje się następujące kryteria:

Kryteria kliniczne

Każda osoba u której wystąpił co najmniej jeden z poniższych objawów:

- kaszel
- gorączka
- duszność
- utrata węchu o nagłym początku
- utrata lub zaburzenia smaku o nagłym początku

Kryterium diagnostyki obrazowej

Zmiany w obrazie radiologicznym płuc wskazujące na COVID-19

Kryteria laboratoryjne

- wykrycie kwasu nukleinowego SARS-CoV-2 z materiału klinicznego
- wykrycie antygenów wirusa SARS-CoV-2 z materiału klinicznego

Kryteria epidemiologiczne

Każda osoba, która w okresie 14 dni przed wystąpieniem objawów spełniała co najmniej jedno z następujących kryteriów:

1) miała bliski kontakt z osobą, u której stwierdzono zakażenie SARS-CoV-2 (kontakt z przypadkiem potwierdzonym lub prawdopodobnym). Jako bliski kontakt należy rozumieć:

- przebywanie w bezpośredniej bliskości (twarzą w twarz) z osobą chorą, w odległości mniejszej niż 2 m przez ponad 15 minut,
- bezpośredni kontakt fizyczny z osobą zakażoną wirusem SARS-CoV-2,
- bezpośredni kontakt bez środków ochronnych z wydzielinami osoby z COVID-19 (np. dotknięcie użytej chusteczki higienicznej, narażenie na kaszel osoby chorej),
- kontakt na pokładzie samolotu lub innych środków transportu zbiorowego obejmujący
 - a. osoby zajmujące dwa miejsca (w każdym kierunku) od osoby z COVID-19;
 - b. osoby towarzyszące w podróży lub sprawujące opiekę nad osobą z COVID-19, członkowie załogi obsługujący sekcję, w której znajduje się chory

Zapobieganie i działania przeciwepidemiczne

Z uwagi na ogłoszony stan epidemii oraz aktualne przepisy prawa dotyczące zapobieganiu oraz zwalczaniu zakażeń i chorób zakaźnych u ludzi oraz określonymi ograniczeniami, nakazami i zakazami, osoby u których stwierdzono zakażenie SARS-CoV-2 są skierowane przez lekarza do odbycia izolacji w warunkach domowych przez okres 10 dni (okres ten może zostać przez lekarza przedłużony po udzielonej teleporadzie w 8 dobie izolacji).

BEZPIECZEŃSTWO SANITARNE W 2020 ROKU
POWIATU BĘDZIŃSKIEGO I MIASTA DĄBROWA GÓRNICZA

W przypadku osób zamieszkujących lub prowadzących wspólne gospodarstwo domowe z osobą u której potwierdzono zakażenie SARS-CoV-2, okres obowiązkowej kwarantanny ulega zakończeniu po upływie 7 dni od dnia zakończenia izolacji przez zakażonego.

Natomiast osoby, które miały bezpośredni kontakt z zakażonym lecz nie zamieszkują z nią, kierowane są na 10 dniową kwarantannę.

Zgodnie z Rozporządzeniem Ministra Zdrowia z dnia 31 grudnia 2020 w sprawie metod zapobiegania COVID-19, wprowadzono metodę jej zapobiegania polegającą na wykonaniu szczepień ochronnych przeciwko tej chorobie. Na tą chwilę szczepieniami są objęte osoby, które w dniu przeprowadzenia szczepienia ukończyły 18 rok życia, nieszczepione lub niemające udokumentowanego zakończenia szczepień.

Dane epidemiologiczne

1. Pierwszy potwierdzony dodatni przypadek w mieście Dąbrowa Górnicza odnotowano w dniu 18.03.2020r. natomiast w powiecie będzińskim 15.03.2020r. W 2020 roku na terenie miasta Dąbrowa Górnicza zarejestrowano ogółem 3804 przypadków zachorowań na COVID-19. W powiecie będzińskim w odnotowano 4985 zachorowań.
2. Do Powiatowej Sanitarno-Epidemiologicznej w Dąbrowie Górniczej w okresie od 01.01.2020-31.12.2020 zgłoszono 151 zgonów spowodowanych zachorowaniem na COVID-19 w tym w Dąbrowie Górniczej 70 a w powiecie będzińskim 81.
3. Państwowy Powiatowy Inspektor Sanitarny w Dąbrowie Górniczej w roku 2020 nałożył obowiązek kwarantanny na 11841 osób z terenu miasta Dąbrowa Górnicza oraz na 15258 mieszkańców powiatu będzińskiego.
4. Podczas dochodzenia epidemiologicznego w związku z wystąpieniem epidemii przeprowadzonych zostało 36907 wywiadów z osobami które uzyskały wynik pozytywny w kierunku SARS-COV -2 oraz z osobami z bezpośredniej styczności z osobami zakażonymi.

W związku z trwającym stanem epidemii aktualne dane dotyczące liczby potwierdzonych zakażeń, zgonów, hospitalizacji, kwarantanny publikowane są codziennie na stronie internetowej www.gov.pl

Analiza ognisk epidemicznych w podmiotach leczniczych lecznictwa zamkniętego, zgłoszonych do Powiatowej Stacji Sanitarno – Epidemiologicznej w Dąbrowie Górniczej w okresie od 01.01.2020r. do 31.12.2020r.

Obowiązująca w Polsce Ustawa z dnia 5 grudnia 2008r. o zapobieganiu oraz zwalczaniu zakażeń i chorób zakaźnych u ludzi (Dz. U. z 2020, poz. 1845 ze zm.) definiuje zakażenie szpitalne jako zakażenie, które wystąpiło w związku z udzielaniem świadczeń zdrowotnych, w przypadku, gdy choroba:

1. nie pozostawała w momencie udzielania świadczeń zdrowotnych w okresie wylegania albo
2. wystąpiła po udzieleniu świadczeń zdrowotnych, w okresie nie dłuższym niż najkrótszy okres jej wylegania.

BEZPIECZEŃSTWO SANITARNE W 2020 ROKU
POWIATU BĘDZIŃSKIEGO I MIASTA DĄBROWA GÓRNICZA

Zakażenia szpitalne mogą występować jako pojedyncze przypadki infekcji lub w postaci tzw. ognisk epidemicznych. Ognisko epidemiczne – chory człowiek wraz z jego otoczeniem, w którym istnieją warunki do przenoszenia czynnika chorobotwórczego na osoby wrażliwe.

Ognisko epidemiczne szpitalne – wystąpienie w szpitalu co najmniej 2 wyraźnie powiązanych przypadków zakażeń. Ogniska epidemiczne stanowią bardzo poważne zagrożenie dla pacjentów oraz prawidłowego funkcjonowania oddziału, a nawet szpitala.

W analizowanym okresie do Powiatowej Stacji Sanitarnej -Epidemiologicznej w Dąbrowie Górniczej wpłynęły 34 raporty wstępne o wystąpieniu ogniska epidemicznego przesłane przez 4 szpitale z terenu miasta Dąbrowa Górnicza oraz powiatu będzińskiego.

Na dzień 31.12.2020r. otrzymano 24 raporty z wygaszenia ogniska epidemicznego. Wśród biologicznych czynników chorobotwórczych wywołujących ogniska epidemiczne w szpitalach najliczniejszą grupę stanowiły ogniska wywołane SARS-CoV-2 – 20 zgłoszeń. Drugim czynnikiem etiologicznym było *Clostridium difficile* – 2 zgłoszenia oraz *Klebsiella pneumoniae* – 1 zgłoszenie, a także *Enterobacter cloacae* – 1 zgłoszenie. Na tej podstawie można stwierdzić, iż zakażeniu w ogniskach epidemicznych uległo ogółem 312 osób, w tym 115 pacjentów i 197 osób z personelu medycznego. Osób narażonych na zakażenie było łącznie 1057.

Najczęściej wskazywaną drogą przenoszenia zakażeń w ogniskach epidemicznych była droga powietrzno- kropelkowa oraz kontaktu bezpośredniego.

W toku dochodzenia epidemiologicznego pozostało 10 zgłoszonych, niezakończonych ognisk epidemicznych (na dzień sporządzenia analizy).

Raporty wstępne o wystąpieniu ogniska epidemicznego oraz raporty końcowe z wygaszenia ogniska epidemicznego przesłane zostały przez kierowników szpitali zgodnie z wytycznymi Rozporządzenia Ministra Zdrowia z dnia 23 grudnia 2011 r. (Dz. U nr 294 poz.1741) w sprawie listy czynników alarmowych, rejestrów zakażeń szpitalnych i czynników alarmowych oraz raportów o bieżącej sytuacji epidemiologicznej szpitala.

Według przekazanych raportów końcowych z wygaszenia ogniska epidemicznego zespoły kontroli zakażeń szpitalnych podejmowały działania, mające na celu ograniczenie rozprzestrzeniania się ogniska epidemicznego. Stosowane były m.in. prowadzenie dochodzeń epidemiologicznych, określenie liczby personelu i pacjentów zakażonych, osób skolonizowanych w ognisku, wykonywanie badań przesiewowych wśród pacjentów i personelu, prowadzenie wzmożonego nadzoru nad przestrzeganiem procedur w tym higieny rąk, dezynfekcji pomieszczeń (poprzez zamgławianie), powierzchni i sprzętu, zachowanie ścisłego reżimu sanitarnego, prowadzenie szkoleń przypominających dla personelu, kierowanie osób narażonych na zachorowanie do objęcia nadzorem epidemiologicznym lub kwarantanną.

W związku z panującą sytuacją epidemiologiczną w Polsce wzrosła liczba zachorowań na COVID-19 w środowiskach innych niż szpitalne. W instytucjach ogółem zarejestrowano 29 ognisk epidemicznych, w tym w placówkach oświatowo – wychowawczych: 8 ognisk, które objęły 23 osoby, w domach opieki społecznej i prywatnych domach seniorów: 6 ognisk, które objęły 129 osób. W zakładach pracy wystąpiło 15 ognisk, w tym 3 ogniska pozostają w toku dochodzenia epidemiologicznego.

W trakcie prowadzonych dochodzeń epidemiologicznych obejmowano osoby z bezpośredniej styczności nadzorem bądź nakładano obowiązek kwarantanny, a także w uzasadnionych przypadkach zlecano badania w kierunku SARS-CoV-2.

C. Szczepienia ochronne

Szczepienia są skuteczną metodą zapobiegania zachorowaniom na choroby zakaźne zarówno u osób poddanych tym szczepieniom, jak również całej populacji. Wysoki poziom uodpornienia danej zbiorowości zapewnia również bezpieczeństwo osobom, które nie mogą być szczepione. To właśnie zjawisko odporności zbiorowiskowej stanowi społeczne uzasadnienie obowiązku szczepień.

W Polsce obowiązek szczepień reguluje Ustawa z dnia 5 grudnia 2008 r. ze zm. (Dz. U. z 2020r. poz. 1845) o zapobieganiu oraz zwalczaniu zakażeń i chorób zakaźnych u ludzi. Szczegółowy Program Szczepień Ochronnych (PSO) publikowany jest corocznie w Komunikacie Głównego Inspektora Sanitarnego. Program ten składa się z następujących części dotyczących:

- szczepień obowiązkowych: dzieci i młodzieży (do 19 roku życia), osób narażonych w szczególności w sposób na zakażenie oraz szczepień poekspozycyjnych,
- szczepień zalecanych, niefinansowanych ze środków znajdujących się w budżecie Ministra Zdrowia,
- informacji uzupełniających oraz ogólnych zasad przeprowadzania i organizacji szczepień.

Do grupy szczepień obowiązkowych należą szczepienia przeciwko:

gruźlicy, wirusowemu zapaleniu wątroby typu B, błonicy, tężcowi, krztuścowi, zakażeniom *Streptococcus pneumoniae* (pneumokoki), poliomyelitis, zakażeniom *Haemophilus influenzae* typu b, odrze, śwince, różyczce.

Szczepienia obowiązkowe osób narażonych w sposób szczególny na zakażenie to szczepienie przeciwko: wirusowemu zapaleniu wątroby typu B, ospie wietrznej, zakażeniom *Streptococcus pneumoniae* (pneumokoki), wściekliźnie, błonicy, tężcowi.

Szczepienia zalecane (odpłatne) chronią m.in. przed: wirusowym zapaleniem wątroby typu A, grypą, meningokokami, rotawirusami, wirusem brodawczaka ludzkiego (HPV). Są one bardzo ważne z punktu widzenia indywidualnej ochrony przed chorobami zakaźnymi.

1. Realizacja szczepień ochronnych w 2020 r.

Analiza wykonania obowiązkowych szczepień ochronnych wskazuje procent dzieci i młodzieży, który został w pełni lub częściowo uodporniony przeciwko danej jednostce chorobowej. Częściowe uodpornienie oznacza, że wszystkie wymagane dawki szczepienia nie zostały jeszcze podane.

Dąbrowa Górnicza

Tab. Realizacja szczepień obowiązkowych w roku 2020 w porównaniu do roku 2019 na terenie miasta Dąbrowa Górnicza (% osób uodpornionych całkowicie lub częściowo w stosunku do ogólnej liczby dzieci w danym wieku)

Szczepienie/ wiek	Wirusowe zapalenie wątroby typu B	Pneumokoki	Błonica, tężec, krztusiec, Poliomyelitis, Haemophilus influenzae	Błonica, tężec, krztusiec, Polio (w 6 r.ż), Błonica, tężec (w 19 r.ż) Błonica, tężec, krztusiec (w 14 r.ż)	Gruźlica	Odra, świnka, różyczka

**BEZPIECZEŃSTWO SANITARNE W 2020 ROKU
POWIATU BĘDZIŃSKIEGO I MIASTA DĄBROWA GÓRNICZA**

	Rok 2019	Rok 2020	Rok 2019	Rok 2020	Rok 2019	Rok 2020	Rok 2019	Rok 2020	Rok 2019	Rok 2020	Rok 2019	Rok 2020
1 r.ż.	87,77	86,27	58,31	54,49	51,44	50,12			98,73	98,46		
2 r.ż.	97,34	97	94,78	96,25	93,14	93,47					64,89	68,34
3 r.ż.	98,61	97,97			97,72	95,54					91,37	90,89
6 r.ż.							98,81	98,89			98,91	98,79
10 r.ż.											100	99,80
14 r.ż.							100	100				
19 r.ż.							99,76	100				

1. Utrzymuje się wysoki poziom zaszczepienia dzieci do 1 roku życia przeciwko gruźlicy. W stosunku do roku 2019 nastąpił nieznaczny spadek o 0,27 %.
2. Wykonawstwo szczepienia podstawowego przeciwko odrze, śwince, różyczce u dzieci w wieku 13-14 miesięcy w stosunku do roku ubiegłego wzrosło – o 3,45 %. Szczepienie to jest w większości uzupełniane w 3 r.ż., mimo to poziom zaszczepienia w 2020 r w stosunku do roku poprzedniego spadł o ok. 0,49%. Od 2019 r. podanie drugiej dawki szczepienia przeciwko odrze śwince i różyczce zostało przesunięte z 6 na 10 rok życia. Realizacja szczepienia przypominającego w 6 r.ż. wykonana była na poziomie 40,76 %, natomiast w 10 r.ż. na poziomie 58,40 %. Podkreślić jednak należy, że uodpornienie populacji dzieci w 6 oraz w 10 r.ż. (1 lub 2 dawkami szczepionki) sięga blisko 100%.
3. Wykonanie szczepień przeciwko błonicy, tężcowi i krztuścowi, *poliomyelitis* oraz zakażeniom *Haemophilus influenzae* typu b u dzieci w 2 roku życia wzrosło (o 0,33%), natomiast w 3 r.ż. odnotowano spadek na poziomie 2,18%. Odsetek dzieci uodpornionych w pełni lub częściowo w 6 r.ż. wzrósł w porównaniu do 2019 r o 0,08 %, w 14 r.ż. osiągnął tak jak w 2019 r 100%, natomiast w 19 r.ż. zwiększył się o 0,24%
4. O 1,5% odnotowano spadek poziomu zaszczepienia dzieci przeciwko WZW typu B w 1 roku życia. Szczepienia te są uzupełniane w 2 i 3 roku życia, w którym procent zaszczepionych dzieci spadł nieznacznie w stosunku do roku 2019.
5. W 2017 roku do Programu Szczepień Ochronnych wdrożono szczepienia p/pneumokokom. W roku 2020 Dąbrowie Górniczej dwoma dawkami szczepienia objęto 54,49 % dzieci do 1 r.ż. jest to o 3,82% mniej niż rok wcześniej. Natomiast w stosunku do roku poprzedniego można zauważyć wzrost szczepienia przeciwko pneumokokom dwoma lub trzema dawkami szczepionki dzieci w 2 r.ż. które wynosi ponad 96,25%

Tab. Realizacja szczepień zalecanych w roku 2020 w porównaniu do roku 2019 na terenie miasta Dąbrowa Górnicza.

Liczba osób zaszczepionych według choroby									
Rok	Grypa	Wirusowe zapalenie wątroby typu A	Zakażenia <i>Neisseria meningitidis</i>	Zakażenia wirusem brodawczaka ludzkiego	Biegunka rotawirusowa	Kleszczowe zapalenie mózgu	Dur brzuszny	Tęžec	Ospa wietrzna*
2019	2806	79	270	26	455	143	48	586	223
2020	3063	29	339	13	432	76	33	780	239

*obejmuje również szczepienia obowiązkowe

BEZPIECZEŃSTWO SANITARNE W 2020 ROKU
POWIATU BĘDZIŃSKIEGO I MIASTA DĄBROWA GÓRNICZA

Powiat będziński

Tab. Realizacja szczepień obowiązkowych w roku 2020 w porównaniu do roku 2019 na terenie powiatu będzińskiego (% osób uodpornionych całkowicie lub częściowo w stosunku do ogólnej liczby dzieci w danym wieku).

Szczepienie/ wiek	Wirusowe zapalenie wątroby typu B		Pneumokoki		Błonica, tężec, krztusiec, Polio-myelitis, Haemophilus influenzae		Błonica, tężec, Polio (w 6r.ż), Błonica, tężec (w 19 r.ż) Błonica, tężec, krztusiec (w 14 r.ż)		Gruźlica		Odra, świnka, różyczka	
	Rok 2019	Rok 2020	Rok 2019	Rok 2020	Rok 2019	Rok 2020	Rok 2019	Rok 2020	Rok 2019	Rok 2020	Rok 2019	Rok 2020
1 r.ż	86,01	86,87	55,85	56,82	47,25	51,11			98,55	98,32		
2 r.ż	97,64	97,93	94,37	94,88	95,28	91,84					76,06	72,89
3 r.ż	98,14	98,00			95,85	96,82					91,81	92,37
6 r.ż							100	98,70			99,73	98,02
10 r.ż											99,84	99,73
14 r.ż							100	100				
19 r.ż							100	100				

1. Utrzymuje się wysoki poziom zaszczepienia dzieci do 1 roku życia przeciwko gruźlicy. W stosunku do roku 2019 nastąpił niewielki spadek o 0,23 %.
2. Wykonawstwo szczepienia podstawowego przeciwko odrze, śwince, różyczce u dzieci w wieku 13-14 miesięcy w stosunku do roku ubiegłego spadło o ok.3,17 %. Szczepienie to jest w większości uzupełniane w 3 r.ż., gdzie poziom zaszczepienia w 2020 r przekroczył 92%. W 2020 r. odsetek zaszczepionych jedną dawką w 3 r.ż. wzrosło o ok. 0,56%. Od 2019 r. podanie drugiej dawki szczepienia przeciwko odrze śwince i różyczce zostało przesunięte z 6 na 10 rok życia. Dzieci, które w chwili wejścia w życie Programu Szczepień Ochronnych miały ukończony 6 r.ż. drugą dawkę szczepienia otrzymają w 10 r.ż. Realizacja szczepienia przypominającego w 6 r.ż. wykonana była na poziomie 49,91 %, natomiast w 10 r.ż. na poziomie 63,20 %. Podkreślić jednak należy, że uodpornienie populacji dzieci w 6 oraz w 10 r.ż. (1 lub 2 dawkami szczepionki) sięga blisko 100%.
3. Wykonanie szczepień przeciwko błonicy, tężcowi i krztuścowi, *poliomyelitis* oraz zakażeniom *Haemophilus influenzae* typu b u dzieci w 2 r.ż. spadło o 3,34 %, natomiast w 3 roku życia wzrosło o ok. 0,97 %. Poziom uodpornienia (pełnego lub częściowego) przeciwko błonicy, tężcowi i krztuścowi w późniejszym wieku utrzymuje się na podobnie wysokim poziomie.
4. Poziom zaszczepienia dzieci przeciwko WZW typu B w 1 roku życia wzrosło o 0,86% w stosunku do 2019 r. Szczepienia te są uzupełniane w 2 i 3 roku życia, w którym procent zaszczepionych zmienił się nieznacznie w stosunku do 2019 r.

**BEZPIECZEŃSTWO SANITARNE W 2020 ROKU
POWIATU BĘDZIŃSKIEGO I MIASTA DĄBROWA GÓRNICZA**

5. W 2017 roku do Programu Szczepień Ochronnych wdrożono szczepienia p/pneumokokom. W roku 2020 w powiecie będzińskim dwoma dawkami szczepienia objęto 56,82 % dzieci do 1 r.ż., jest to o 1,03 % więcej niż rok wcześniej. 94,88% dzieci do 2 r.ż. jest uodpornionych przeciwko pneumokokom dwoma lub trzema dawkami szczepionki, jest to o 0,51 % więcej w porównaniu do 2019 r.

Tab. Realizacja szczepień zalecanych w roku 2020 w porównaniu do roku 2019 na terenie powiatu będzińskiego.

Liczba osób zaszczepionych według choroby									
Rok	Grypa	Wirusowe zapalenie wątroby typu A	Zakażenia Neisseria meningitidis	Zakażenia wirusem brodawczaka ludzkiego	Biegunka rotawirusowa	Kleszczowe zapalenia mózgu	Dur brzuszny	Tężec	Ospa wietrzna*
2019	3120	100	271	33	398	162	83	1228	343
2020	3212	44	310	38	372	110	15	657	272

Powiat będziński

Od kilku lat na terenie gminy Bobrowniki, prowadzone są programy szczepień przeciwko wirusowi brodawczaka ludzkiego HPV, finansowane z budżetu gminy.

2. Nadzór nad przeprowadzaniem szczepień ochronnych

Przedstawiciele Państwowego Powiatowego Inspektora Sanitarnego w Dąbrowie Górniczej, prowadzili w podmiotach leczniczych nadzór nad realizacją programu szczepień ochronnych, warunkami sanitarno – higienicznymi, w jakich wykonywane są szczepienia oraz przechowywane preparaty szczepionkowe.

Dąbrowa Górnicza

Na terenie Dąbrowy Górniczej, w roku sprawozdawczym funkcjonowało 28 punktów szczepień. W związku z wystąpieniem stanu epidemii w kraju nie przeprowadzono żadnych kontroli dotyczących dokumentacji i realizacji szczepień.

Powiat będziński

Na terenie powiatu będzińskiego w roku sprawozdawczym funkcjonowało 37 punktów szczepień. W 2020r przeprowadzono 3 kontrole dotyczące realizacji szczepień ochronnych. W żadnym kontrolowanym punkcie szczepień nie stwierdzono nieprawidłowości w zakresie realizacji szczepień ochronnych. W związku z wystąpieniem epidemii w kraju nie przeprowadzono dalszych kontroli, które uwzględnione były w planie kontroli na rok 2020.

3. Niepożądane Odczyny Poszczepienne

Szczepionki, tak jak wszystkie leki, mogą być przyczyną działań niepożądanych. Niepożądany odczyn poszczepienny (NOP) jest zaburzeniem stanu zdrowia, które wystąpiło w okresie 4 tygodni po podaniu szczepionki. Wyjątek stanowią odczyny po szczepieniu BCG – w tych wypadkach kryterium czasowe jest znacznie wydłużone, co wynika ze specyfiki

szczepionki. Niepożądane odczyny poszczepienne mogą być wynikiem: przypadkowo występujących objawów zaburzenia zdrowia występujących w tym samym czasie co szczepienie, nieprawidłowego wykonania szczepienia, wadą szczepionki, indywidualnej reakcji organizmu osoby szczepionego na podanie szczepionki, działania samej szczepionki (np. uczulenia na jej składnik).

Każde zaburzenie stanu zdrowia, które może mieć związek ze szczepieniem podlega zgłoszeniu przez lekarza. Każdy zgłoszony NOP jest analizowany i kwalifikowany na podstawie kryteriów opracowanych przez ekspertów. Wyniki są ostatecznie gromadzone, rejestrowane, analizowane i weryfikowane w Zakładzie Epidemiologii Narodowego Instytutu Zdrowia Publicznego - Państwowego Zakładu Higieny i udostępniane w Biuletynie Szczepienia Ochronne.

W 2020 roku do Państwowego Powiatowego Inspektora Sanitarnego w Dąbrowie Górniczej zgłoszono **26 NOP**, 16 z nich zgłosiły placówki z terenu Dąbrowy Górniczej, 10 – z terenu powiatu będzińskiego. Wszystkie spełniały kryteria odczynu łagodnego. Reakcje niepożądane, które wystąpiły po szczepieniach, nie zagrażały życiu i na ogół szybko przemijały, były to najczęściej: gorączka, odczyn miejscowy w postaci obrzęku i stanu zapalnego.

W Dąbrowie Górniczej najwięcej NOP wystąpiło po szczepionce DTP (3 zgłoszenia), po szczepionce Infanrix IPV (3 zgłoszenia) oraz po szczepionce Prevenar (3 zgłoszenia).

W powiecie będzińskim najwięcej NOP wystąpiło po szczepionce MMR (3 zgłoszenia), BCG (2 zgłoszenia) oraz Tetraxim – (2 zgłoszenia).

4. Osoby uchylające się od obowiązku szczepień.

Na znaczący wzrost ilości osób uchylających się od szczepień wpływa spadek poczucia wartości szczepień w opinii publicznej. Ruchy antyszczepionkowe, odwołując się do emocji rodziców, zagrożonego poczucia wolności, podważają zasadność szczepień oraz propagują ich szkodliwość. Na terenie działalności Państwowego Powiatowego Inspektora Sanitarnego w Dąbrowie Górniczej poziom uodpornienia dzieci i młodzieży pozostaje na zadowalającym poziomie. Niemniej jednak rejestrowany jest systematyczny wzrost ilości osób uchylających się od szczepień. Przeciwdziałanie temu zjawisku wymaga rozwiązań systemowych.

W roku 2020 podjęto działania zmierzające do wszczęcia egzekucji administracyjnej wobec osób niewypełniających ustawowego obowiązku szczepień, wysyłając 13 upomnień do rodziców nie realizujących obowiązku szczepień dzieci oraz 2 wnioski do Wojewody Śląskiego o wszczęcie postępowania egzekucyjnego i nałożenie grzywny.

Dąbrowa Górnicza

Ilość dzieci zgłaszanych przez placówki z terenu Dąbrowy Górniczej w poszczególnych latach, których rodzice/opiekunowie nie wykonali obowiązku szczepień, przedstawia poniższy wykres. Aktualnie stanowią one ok. 2,15% populacji podlegającej szczepieniom obowiązkowym.

BEZPIECZEŃSTWO SANITARNE W 2020 ROKU
POWIATU BĘDZIŃSKIEGO I MIASTA DĄBROWA GÓRNICZA



Powiat będziński

Ilość dzieci zgłaszanych przez placówki z terenu powiatu będzińskiego w poszczególnych latach, których rodzice/opiekunowie nie wykonali obowiązku szczepień, przedstawia poniższy wykres. Aktualnie stanowią one ok. 2,4 % populacji podlegającej szczepieniom obowiązkowym.



IV. PODMIOTY WYKONUJĄCE DZIAŁALNOŚĆ LECZNICZĄ

A. Szpitale

Dąbrowa Górnicza

W 2020 r. na terenie miasta Dąbrowa Górnicza funkcjonowały :

- 1 szpital - Zagłębiowskie Centrum Onkologii Szpital Specjalistyczny im. Sz.Starkiewicza;
- 2 filie (oddziały) szpitali.

W wyniku ogłoszenia stanu epidemii na terenie kraju nie przeprowadzono kontroli w w/w placówce.

1. Zagłębiowskie Centrum Onkologii Szpital Specjalistyczny im. Sz. Starkiewicza Dąbrowie Górniczej przy ul. Szpitalnej i przy ul. Krasińskiego 43

W wyniku ogłoszenia stanu epidemii na terenie kraju nie przeprowadzono kontroli w w/w placówce.

2. Nefrolux Lucjan Sobieraj Wojciech Kamiński sp. Jawna

W 2020 r. przeprowadzono:

- 3 kontrole planowe w zakresie spełnienia wymagań sanitarno-higienicznych w placówce, oceny bieżącego stanu sanitarno-higienicznego obiektu oraz działań zapobiegających szerzeniu się zakażeń oraz w zakresie kontroli realizacji szczepień zalecanych, sposobu postępowania z preparatami szczepionkowymi, sporządzania dokumentacji oraz sprawozdawczości ze szczepień ochronnych, nie stwierdzono nieprawidłowości.

W podmiocie używana jest bielizna jednorazowego użycia, która przechowywana jest w szafkach zamykanych oraz wielorazowego użycia, która przechowywana jest w magazynie. Bielizna uzupełniana jest codziennie. Bielizna brudna gromadzona jest w koszach z wkładem foliowym w brudownikach, codziennie jest zabierana jest do prania przez wyspecjalizowaną firmę.

W wyniku prowadzonej działalności powstają odpady medyczne o kodach 180101, 180102, 180103, 180104, 180107, 180106, 180109 i 180110. Odpady w miejscu powstawania gromadzone są w pojemnikach lub workach posiadających prawidłowe oznakowanie identyfikujące zgodne z wymaganiami określonymi rozporządzeniem Ministra Zdrowia z dnia 5 października 2017 r. w sprawie szczegółowego sposobu postępowania z odpadami medycznymi (Dz.U. z 2017 r. poz. 1975). Transport odpadów do miejsca czasowego magazynowania odbywa się za pomocą zamykanych środków transportu. w podmiocie obowiązuje procedura postępowania z odpadami medycznymi oraz instrukcja selektywnego zbierania odpadów medycznych Odpady medyczne czasowo gromadzone są w stacjonarnym urządzeniu chłodniczym przy którym zapewniony jest dostęp do umywalki do mycia rąk z wodą ciepłą i zimną. Zgodnie z zapisami umowy odpady odbierane są 2 razy w tygodniu przez wyspecjalizowaną firmę.

3. Polsko – Amerykańskie Kliniki Serca

W wyniku ogłoszenia stanu epidemii na terenie kraju nie przeprowadzono kontroli w w/w placówce w 2020r.

Powiat będziński

Na terenie powiatu funkcjonują:

- Szpital Chorób Płuc w Siewierzu przy ul. Oleśnickiego 21;
- Powiatowy Zespół Zakładów Opieki Zdrowotnej z siedzibą w Czeladzi przy ul. Szpitalnej 40 w skład którego wchodzi dwa obiekty:

BEZPIECZEŃSTWO SANITARNE W 2020 ROKU
POWIATU BĘDZIŃSKIEGO I MIASTA DĄBROWA GÓRNICZA

- Szpital w Czeladzi przy ul. Szpitalnej 40
- Szpital w Będzinie przy ul. Małachowskiego 12

W wyniku ogłoszenia stanu epidemii na terenie kraju nie przeprowadzono kontroli w w/w placówce w 2020 r.

Szpital Chorób Płuc w Siewierzu

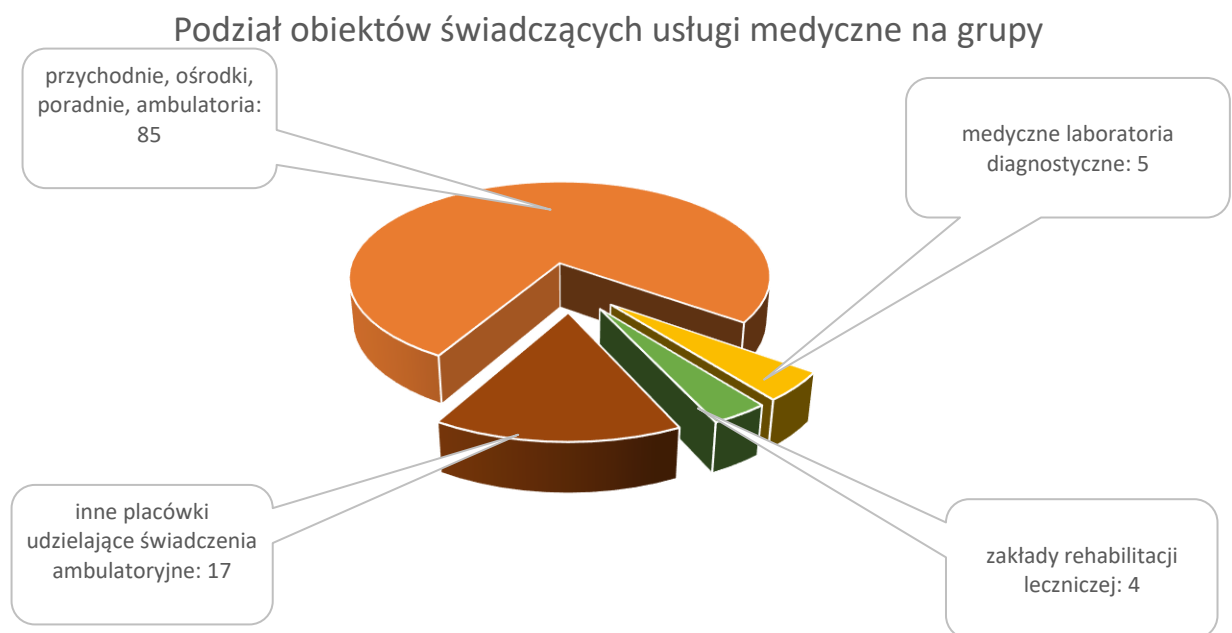
W wyniku ogłoszenia stanu epidemii na terenie kraju nie przeprowadzono kontroli w w/w placówce.

B. Pozostałe podmioty lecznicze

Dąbrowa Górnicza

Wg stanu na dzień 31 grudnia 2020 r. pod nadzorem PPIS w Dąbrowie Górniczej znajdowały się następujące podmioty lecznicze:

- **85** przychodni, poradni, ambulatoriów;
- **5** zakładów badań diagnostycznych i medycznych laboratoriów diagnostycznych;
- **4** zakładów rehabilitacji leczniczej;
- **17** innych placówek udzielających świadczenia ambulatoryjne.



Wśród zewidencjonowanych podmiotów działalności leczniczej przeprowadzono w minionym roku **16** kontroli w zakresie bieżącego stanu sanitarno-higienicznego.

Wydano **1** decyzję administracyjną, która dotyczyła braku środka transportu wewnętrznego odpadów medycznych z miejsca powstawania do miejsca magazynowania; braku pojemnika do czasowego gromadzenia odpadów medycznych o kodzie 180104 w pomieszczeniu przeznaczonym do magazynowania odpadów medycznych; braku miejsca przeznaczonego do mycia, dezynfekcji środków transportu; braku gładkiej, łatwo zmywalnej, wykonanej z materiałów

BEZPIECZEŃSTWO SANITARNE W 2020 ROKU POWIATU BĘDZIŃSKIEGO I MIASTA DĄBROWA GÓRNICZA

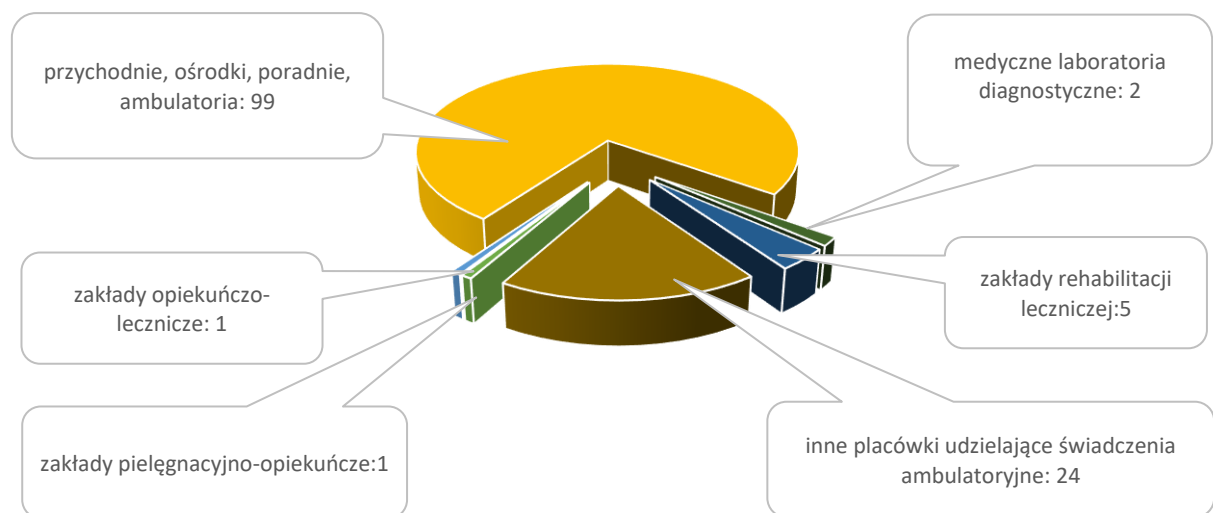
umożliwiających mycie i dezynfekcję powierzchni podłogi w pomieszczeniu, w którym znajdują się szafy do przechowywania bielizny zlokalizowanego w pomieszczeniach piwnicznych. Ponadto wydano 1 decyzję prolongującą termin wykonania nakazów decyzji administracyjnej. Nałożono 1 mandat karny na kwotę 500 zł za nieprzestrzeganie zakazu palenia.

Powiat będziński

Wg stanu na dzień 31 grudnia 2020 r. pod nadzorem PPIS w Dąbrowie Górniczej znajdowały się następujące podmioty lecznicze:

- 1 zakład pielęgnacyjno-opiekuńczy;
- 1 zakład opiekuńczo-leczniczy;
- 99 przychodni, poradni, ambulatoriów;
- 2 zakłady badań diagnostycznych i medyczne laboratoria diagnostyczne;
- 5 zakładów rehabilitacji leczniczej;
- 24 inne placówki udzielające świadczenia ambulatoryjne

Podział obiektów świadczących usługi medyczne na grupy



Wśród zewidencjonowanych podmiotów działalności leczniczej przeprowadzono 15 kontroli w zakresie bieżącego stanu sanitarno-higienicznego.

W 2020 r. nie wydano decyzji nakazujących. Wydano 5 decyzji prolongujących terminy wykonania nakazów decyzji administracyjnych.

Nałożono 1 mandat karny na kwotę 400 zł za niewłaściwy stan sanitarno-higieniczny obiektu (brudne powierzchnie mebli i sprzętów).

C. Podmioty lecznicze funkcjonujące jako praktyki zawodowe

Kontrole przeprowadzane były w zakresie oceny bieżącego stanu sanitarno – higienicznego, realizacji działań zapobiegających szerzeniu się zakażeń w tym postępowania z odpadami medycznymi, zaopatrzenia w środki ochrony indywidualnej, oceny warunków dezynfekcji i sterylizacji

BEZPIECZEŃSTWO SANITARNE W 2020 ROKU
POWIATU BĘDZIŃSKIEGO I MIASTA DĄBROWA GÓRNICZA

narzędzi wielorazowego użycia. Przeprowadzone kontrole wykazały, że praktyki lekarskie i pielęgniarskie posiadają wyposażenie (preparaty dezynfekcyjne, środki ochrony osobistej, narzędzia i urządzenia) umożliwiające bezpieczne wykonywanie świadczeń zdrowotnych.

Stwierdzić można, że świadczenia zdrowotne w praktykach lekarskich i pielęgniarskich na terenie nadzorowanym przez Państwowego Powiatowego Inspektora Sanitarnego w Dąbrowie Górniczej, udzielane były na właściwym poziomie higieniczno-sanitarnym.

Dąbrowa Górnicza

Według ewidencji na dzień 31.XII.2020 r na terenie miasta zarejestrowanych było **120** lekarskich praktyk zawodowych, skontrolowano **8** z nich, nie stwierdzając nieprawidłowości w zakresie stanu sanitarno - higienicznego.

Powiat będziński

Według ewidencji na dzień 31.XII.2020 r. na terenie powiatu zarejestrowane były **139** praktyki zawodowe (lekarskie i jedna pielęgniarska), skontrolowano **15** z nich, nie stwierdzając nieprawidłowości w zakresie stanu sanitarno – higienicznego.

V. BEZPIECZEŃSTWO ŻYWNOŚCI

Do głównych zadań sekcji Higieny Żywności, Żywienia i przedmiotów użytku zgodnie z ustawą o Państwowej Inspekcji Sanitarnej jest głównie nadzór nad przestrzeganiem przepisów określających wymagania higieniczne i zdrowotne w szczególności dotyczących:

- warunków produkcji, transportu, przechowywania i sprzedaży żywności
- warunków żywienia zbiorowego
- nadzór nad jakością zdrowotną żywności
- warunków produkcji i obrotu przedmiotami użytku materiałami i wyrobami przeznaczonymi do kontaktu z żywnością, kosmetykami oraz wyrobami mogącymi mieć wpływ na zdrowie ludzi.

Bezpieczeństwo i zdrowie konsumenta to priorytet, stąd też nadzór nad bezpieczeństwem żywności prowadzony jest w sposób skoordynowany. O bezpieczeństwie produktu mówimy wtedy, gdy brak w nim jakichkolwiek zanieczyszczeń chemicznych, biologicznych czy fizycznych.

Ogólna ocena stanu sanitarnego Miasto Dąbrowa Górnicza

Działalność kontrolno-represyjna. PPIS w Dąbrowie Górniczej w roku 2020 wydał:

- 45 decyzji nakazujących usunięcie stwierdzonych nieprawidłowości,
- 3 decyzji wygaśnięcia postępowania,
- 5 decyzji zmieniających termin wykonania decyzji,
- 99 decyzje dot. likwidacji działalności,
- 91 decyzje dot. zatwierdzenia zakładu i wpisu do rejestru zakładów podlegających urzędowej kontroli organów PIS,
- 1 decyzje warunkowa
- 31 decyzji w związku z rozszerzeniem działalności lub zmiany danych przedsiębiorcy,
- 25 decyzji umarzających postępowanie,

**BEZPIECZEŃSTWO SANITARNE W 2020 ROKU
POWIATU BĘDZIŃSKIEGO I MIASTA DĄBROWA GÓRNICZA**

- 1 decyzja odmowna zatwierdzająca
- 14 decyzje inne
- 129 decyzji płatniczych
- 456 decyzji płatniczych związanych z importem
- 1 postanowienia

W roku 2020 w ewidencji zarejestrowanych było 1387 zakładów. We wszystkich obiektach objętych nadzorem przeprowadzono 508 kontroli sanitarnych oraz 456 kontroli granicznych.

W trakcie bieżącego nadzoru sanitarnego pobrano do badań laboratoryjnych 176 próbek (w tym 160 próbek żywności, 14 próbek sanitarnych, 2 próbki przedmiotów użytku). Zakwestionowano 7 próbek. W wyniku przeprowadzonych kontroli usterkowych wszczęto postępowanie administracyjne. Wydano 45 decyzji administracyjnych nakazujących usunięcie stwierdzonych nieprawidłowości. Winnych uchybień ukarano 40 mandatami karnymi na łączną kwotę 7700,00 PL

Liczba obiektów objętych nadzorem w 2020.

Obiekty ogółem	1387
Zakłady produkcji żywności	38
Obiekty obrotu żywnością	943
w tym: środki transportu żywności	118
Zakłady żywienia zbiorowego otwartego	234
w tym: zakłady małej gastronomii	134
Zakłady żywienia zbiorowego zamknięte	140
Wytwórnice materiałów i wyrobów przeznaczonych do kontaktu z żywnością	5
Miejsca obrotu materiałami i wyrobami przeznaczonymi do kontaktu z żywnością	16
Zakłady produkujące, konfekcjonujące kosmetyki	1
Obiekty obrotu kosmetykami	10

Zakłady produkcji żywności

W roku 2020 w ewidencji było 38 zakładów z tej grupy obiektów, z czego skontrolowano 20. Negatywnie oceniono 5 zakładów (tj.25%), w tym: za zły stan sanitarny w części utrzymania porządku i czystości – 4 zakład (tj.20%) za stwierdzony jednocześnie zły stan techniczny i utrzymania czystości i porządku – 1 zakład (tj.5%).

Stan sanitarny zakładów produkujących żywność w roku 2020

Lp.	Obiekty	Liczba obiektów skontrolowanych w 2020 roku		
		Ogółem	o złym stanie sanitarnym	% obiektów złych
1	Wytwórnice lodów	1	0	0
2	Automaty do lodów	3	1	33
4	Piekarnie	4	4	100
5	Ciastkarnie	3	0	0

**BEZPIECZEŃSTWO SANITARNE W 2020 ROKU
POWIATU BĘDZIŃSKIEGO I MIASTA DĄBROWA GÓRNICZA**

6	Przetwórnice owocowo-warzywne	0	0	0
7	Wytwórnice napojów bezalkoholowych	0	0	0
10	Zakłady garmazeryjne	2	0	0
11	Zakłady przemysłu zbożowo-młynarskiego	1	0	0
12	Wytwórnice makaronów	0	0	0
13	Wytwórnia wyrobów cukierniczych	1	0	0
14	Wytwórnice koncentratów spożywczych	0	0	0
15	Wytwórnice suplementów diety	0	0	0
16	Wytwórnice substancji dodatkowych	0	0	0
17	Inne wytwórnice żywności	2	0	0
	Obiekty ogółem	17	5	29

Do uchybień najczęściej występujących należały:

- brak zachowania czystości podczas produkcji
- brak prawidłowo prowadzonej kontroli wewnętrznej w zakładzie w obszarze szkodników.

Obiekty obrotu żywnością

W roku 2020 skontrolowano 234 obiektów z 943 prowadzących działalność handlową na terenie objętym nadzorem. Zły stan sanitarny stwierdzono w 10 obiektach, co stanowi %.

Negatywnie oceniono:

- za zły stan techniczny i higieniczny – 4 obiektów (tj. 1,7 %),
- za niedostateczne warunki techniczne – 10 obiektów (tj. 4,2 %),
- za nie zachowanie bieżącej higieny – 6 obiektów (tj. 2,5).

Stan sanitarny obiektów obrotu żywnością w roku 2020.

Obiekty	Liczba obiektów skontrolowanych w 2020 roku		
	ogółem	o złym stanie sanitarnym	% obiektów złych
Sklepy spożywcze	163	7	4,2
Kioski spożywcze	27	1	3,7
Magazyny hurtowe	7	2	28
Obiekty ruchome i tymczasowe	24	0	0
Środki transportu	2	0	0
Inne obiekty obrotu żywnością	11	0	0
Obiekty ogółem	234	10	4,2

Do uchybień najczęściej występujących w zakresie stanu technicznego należały:

- brudne ściany i sufity;
- ubytki w podłogach.

BEZPIECZEŃSTWO SANITARNE W 2020 ROKU
POWIATU BĘDZIŃSKIEGO I MIASTA DĄBROWA GÓRNICZA

- Obrót żywnością w systemie targowiskowym, obnośnym i obwoźnym.

Pod nadzorem PSSE w Dąbrowie Górniczej znajduje się jedno targowisko oraz 3 mniejsze place handlowe. Na targowisku i placach handlowych przeprowadzono ogółem 45 kontroli, w tym w 3 kontrole w kioskach sprzedających mięso na targowisku oraz 10 kontroli w kioskach na targowisku sprzedające inne środki. Ogółem nałożono 4 mandaty karne na kwotę 450,00 PLN.

Zakłady żywienia zbiorowego.

W 2020 roku skontrolowano 119 zakładów żywienia zbiorowego, z których 12 oceniono negatywnie, co stanowi 10 % wszystkich obiektów tej grupy. Oceny negatywne w części technicznej oraz w części utrzymania czystości i porządku otrzymało 1 obiekt (tj.0,8 %), za uchybienia w części technicznej obiektów 6 (tj.5%), natomiast w części utrzymania porządku i czystości 11 obiektów (tj.9,2 %).

Ocena stanu sanitarnego obiektów żywienia zbiorowego w latach 2020.

Rodzaj obiektów	Liczba obiektów nadzorowanych w 2020 roku		
	Ogółem	o złym stanie sanitarnym	% obiektów złych
Zakłady żywienia zbiorowego - typ otwarty	100	7	7
Zakłady małej gastronomii	134	3	2,2
Zakłady zbiorowego żywienia - typ zamknięty	140	2	1,4
Obiekty ogółem	374	12	3,2

Najczęstsze uchybienia to:

- brak prawidłowego stanu technicznego szafek i półek,
- brak prawidłowego stanu technicznego ścian i sufitów,
- brak dokumentacji GHP/GMP/HACCP.

-

Mała gastronomia

W 2020 roku w ewidencji zarejestrowanych było 134 zakładów małej gastronomii. Ocenę "złą" ze względu na stan sanitarny otrzymały 3 zakłady (tj.2,2%).W większości zakładów ze względu na małą powierzchnię i brak możliwości wydzielenia odpowiednich pomieszczeń na obróbkę wstępną, produkcja oparta jest na półproduktach lub gotowych produktach mrożonych. Potrawy podawane są najczęściej w naczyniach jednorazowego użytku.

W czasie kontroli stwierdzano następujące uchybienia :

- nieprawidłowy stan techniczny urządzeń chłodniczych, szafek, półek, ścian , podłóg, brak dokumentacji GHP/GMP/HACCP

Nadzór nad przedmiotami użytku oraz kosmetykami

W 2020 roku w w/w obiektach przeprowadzono 3 kontrole. Pobrano i przebadano 2 próbki przedmiotów użytku. Przeprowadzono również 2 kontrolę kosmetyków, w trakcie której oceniono 2 kosmetyki.

Jakość zdrowotna materiałów i wyrobów przeznaczonych do kontaktu z żywnością oraz kosmetyków w latach 2020.

Próbki	Liczba próbek zbadanych w 2020 roku		
	ogółem	zakwestionowanych	% kwestionowania
materiałów i wyrobów przeznaczonych do kontaktu z żywnością oraz kosmetyków	2	0	0

Wyroby przeznaczone do kontaktu z żywnością z importu

W związku z prowadzeniem nadzoru nad jakością zdrowotną żywności/materiałów i wyrobów przeznaczonych do kontaktu z żywnością przeprowadzono 456 kontroli, oceniono 456 partii materiałów i wyrobów przeznaczonych do kontaktu z żywnością. Wydano 456 świadectw o spełnieniu wymagań zdrowotnych przez materiał lub wyrób przekraczający granicę. Łączna kwota odprowadzona do budżetu państwa z tytułu nadzoru nad importem to 23 712,00 PL

Interwencje dotyczące bezpieczeństwa żywności

W roku 2020 zarejestrowano 56 interwencji w tym 15 anonimów. Pracownicy Powiatowej Stacji Sanitarno-Epidemiologicznej rozpatrzyli wszystkie zgłoszone interwencje. Najczęściej skarżono się na:

- sprzedaż przeterminowanych środków spożywczych,
- niewłaściwą jakości środków spożywczych,
- nieprawidłowe składowanie odpadów
- obecność zanieczyszczeń biologicznych w środku spożywczym,
- niewłaściwy stanu sanitarno-techniczny obiektów,
- niewłaściwą higienę personelu,
- nieprzestrzeganie wytycznych przeciwepidemicznych dot.Covid-19 w zakresie zakrywania ust i nosa przez personel i klientów, brak płynu do dezynfekcji rąk lub rękawiczek dla klientów, niezachowanie zalecanego dystansu, nieprzestrzeganie godzin dla seniorów, nie przestrzeganie nakazu kwarantanny.

Wszystkie zabezpieczone środki spożywcze z powodu upływu terminu przydatności do spożycia i/lub daty minimalnej trwałości zostały wycofane z obrotu podczas trwania kontroli. Przeprowadzono 30 kontroli interwencyjnych. W 14 przypadkach stwierdzono zasadność wnoszonych interwencji co stanowi 28% zgłoszeń.

Za stwierdzone nieprawidłowości nałożono łącznie 8 mandatów karnych na kwotę 17000,00 PLN oraz 3 razy pouczone z art.41. Kodeksy karnego. Podczas kontroli interwencyjnych pobrano 1 próbkę żywności. Próbka nie została zakwestionowana.

Wydano 5 decyzji nakazujące poprawę stanu sanitarno–technicznego, (dot. sklepu, magazynu, żywienia zbiorowego) , zabezpieczenia obiektu przed szkodnikami, opracowania i wdrożenia dokumentacji dobrej praktyki higienicznej, dobrej praktyki produkcyjnej oraz systemu HACCP, zapewnienia identyfikowalności środków spożywczych, zapewnienia prawidłowego przechowywania środków spożywczych, zapewnienia dostępu do bieżącej ciepłej wody.

W wyniku przeprowadzonych kontroli interwencyjnych skierowano 2 wnioski do SPWIS w Katowicach o nałożenie kary pieniężnej na przedsiębiorcę z art.103 ust.1pkt 4 ustawy z dnia 25 sierpnia o bezpieczeństwie żywności i żywienia (Dz.U.2020.poz.2021), za prowadzenie działalności bez złożenia wniosku o zatwierdzenie i wpis do rejestru zakładów podlegających urzędowej kontroli organów Państwowej Inspekcji Sanitarnej.

Ocena sposobu żywienia

Oceną sposobu żywienia objęto 1 dom opieki. Placówka korzysta z usług cateringowych w ramach przygotowywania i transportu posiłków. Dokonano oceny teoretycznych sposobu żywienia. Analiza wykazała brak realizacji zapotrzebowania energetycznego przyjętego podczas obliczeń dla żywionej grupy oraz nieprawidłowy udział procentowy podstawowych składników odżywczych, wapnia, żelaza i witaminy C.

W wyniku przeprowadzonej analizy wydano i przesłano zalecenia do osób kierujących placówką. Zalecono zastosowanie się do zaleceń diety łatwostrawnej oraz zwiększenie udziału warzyw i owoców w jadłospisach. Zwrócono uwagę na zbyt dużą podaż cukru, soli oraz czerwonego mięsa. Zalecono zwrócenie większej uwagi na serwowane dobowe zestawy oraz konieczność urozmaicenia potraw. Zasugerowano udział personelu odpowiedzialnego za żywienie w szkoleniach dotyczących zasad żywienia.

Inne podejmowane działania

- 1) „Bezpieczne wakacje” W trakcie trwania akcji Bezpieczne wakacje przeprowadzono 13 kontroli w tym 3 na półkoloniach, 10 na zimowiskach ,w których nie stwierdzono nieprawidłowości.
- 2) W okresie od lipca do października uruchomione były w Stacji „dyżury grzybowe” podczas których dokonano ocen grzybów od klientów indywidualnych
- 3) Permanentne działanie w nadzorze nad suplementami diety, żywnością wzbogaconą oraz żywnością specjalnego przeznaczenia
- 4) Zaangażowanie pracowników w działania związane z COVID-19

Ocena stanu sanitarnego Powiatu Będzińskiego

Działalność kontrolno –represyjna. W roku 2020 PPIS w Dąbrowie Górniczej wydał:

- 41 decyzji nakazujących usunięcie stwierdzonych nieprawidłowości,
- 37 decyzji wygaśnięcia postępowania,
- 23 decyzji zmieniających termin wykonania decyzji,
- 111 decyzje dot. likwidacji działalności,
- 90 decyzji dot. zatwierdzenia zakładu i wpisu do rejestru zakładów podlegających urzędowej kontroli organów PIS,
- 72 decyzji w związku z rozszerzeniem działalności, lub zmiany danych przedsiębiorcy,

**BEZPIECZEŃSTWO SANITARNE W 2020 ROKU
POWIATU BĘDZIŃSKIEGO I MIASTA DĄBROWA GÓRNICZA**

- 1 decyzja cofnięcia zatwierdzenia
- 2 decyzję odmowna zmiany terminu wykonania decyzji terminowej
- 209 decyzji płatniczych
- 14 decyzji płatniczych dotyczących importu
- 1 postanowienia

W roku 2020 w ewidencji zarejestrowanych było 1560 zakładów. We wszystkich obiektach objętych nadzorem przeprowadzono 712 kontroli sanitarnych oraz 14 kontroli granicznych.

W trakcie bieżącego nadzoru sanitarnego pobrano do badań laboratoryjnych 166 próbek. (w tym 143 próbek żywności w tym 3 posiłki obiadowe, 18 próbek sanitarnych, 5 próbki przedmiotów użytku). Zakwestionowano 4 próbki sanitarne. W wyniku przeprowadzonych kontroli usterkowych wszczęto postępowanie administracyjne. Wydano 41 decyzji administracyjnych nakazujących usunięcie stwierdzonych nieprawidłowości. Winnych uchybień ukarano 60 mandatami karnymi na łączną kwotę 9250,00 PLN.

Liczba obiektów objętych nadzorem w 2020r.

Obiekty ogółem	1560
Zakłady produkcji żywności	77
Obiekty obrotu żywnością	1065
w tym: środki transportu żywności	201
Zakłady żywienia zbiorowego otwartego	239
w tym: zakłady małej gastronomii	133
Zakłady żywienia zbiorowego zamknięte	143
Wytwórnice materiałów i wyrobów przeznaczonych do kontaktu z żywnością	4
Miejsca obrotu materiałami i wyrobami przeznaczonymi do kontaktu z żywnością	19
Zakłady produkujące, konfekcjonujące kosmetyki	2
Obiekty obrotu kosmetykami	11

Zakłady produkcji żywności

W roku 2020 w ewidencji były 77 zakładów z tej grupy obiektów, z czego skontrolowano 38. Negatywnie oceniono 5 zakładów (tj. 13 %), w tym:

- za zły stan techniczny – 2 (tj. 5,2 %),
- w części utrzymania porządku i czystości – 2 zakładów (tj. 5,2%)
- za stwierdzony jednocześnie zły stan techniczny i utrzymania czystości i porządku 1 zakład (tj. 2,6%).

**BEZPIECZEŃSTWO SANITARNE W 2020 ROKU
POWIATU BĘDZIŃSKIEGO I MIASTA DĄBROWA GÓRNICZA**

Stan sanitarny zakładów produkujących żywność w roku 2020

Lp.	Obiekty	Liczba obiektów skontrolowanych w 2020 roku		
		Ogółem	o złym stanie sanitarnym	% obiektów złych
1	Wytwórnie lodów	5	0	0
2	Automaty do lodów	4	0	0
4	Piekarnie	14	2	14
5	Ciastkarnie	2	0	0
6	Przetwórnie owocowo-warzywne	0	0	0
7	Wytwórnie napojów bezalkoholowych	0	0	0
8	Zakłady garmażeryjne	7	1	14
9	Zakłady przemysłu zbożowo-młynarskiego	2	0	0
10	Wytwórnia wyrobów cukierniczych	0	0	0
11	Wytwórnie koncentratów spożywczych	1	0	0
12	Wytwórnie chrupiek, chipsów i prażynek	1		
13	Wytwórnie suplementów diety	0	0	0
14	Wytwórnie substancji dodatkowych	0	0	0
15	Inne wytwórnie żywności	5	0	0
	Obiekty ogółem	41	3	7,3

Najczęściej stwierdzane uchybienia to m.in.:

- brak zachowania czystości podczas produkcji;
- brak prawidłowo prowadzonej kontroli wewnętrznej w zakładzie w obszarze szkodników

Obiekty obrotu żywnością

W roku 2020 skontrolowano 313 obiektów z 1065 prowadzących działalność handlową na terenie objętym nadzorem. Zły stan sanitarny stwierdzono w 16 obiektach, co stanowi 5,1 %.

Negatywnie oceniono:

- za zły stan techniczny i higieniczny –4 obiektów (tj.1,2 %),
- za niedostateczne warunki techniczne –12 obiektów (tj.3,8 %),
- za nie zachowanie bieżącej higieny – 12 obiektów (tj.3,8%)

Stan sanitarny obiektów obrotu żywnością w roku 2020.

Obiekty	Liczba obiektów skontrolowanych w 2020 roku		
	ogółem	o złym stanie sanitarnym	% obiektów złych
Sklepy spożywcze	231	15	6,4
Kioski spożywcze	39	0	0
Magazyny hurtowe	14	1	7,1

**BEZPIECZEŃSTWO SANITARNE W 2020 ROKU
POWIATU BĘDZIŃSKIEGO I MIASTA DĄBROWA GÓRNICZA**

Obiekty ruchome i tymczasowe	4	0	0
Środki transportu	19	0	0
Inne obiekty obrotu żywnością	6	0	0
Obiekty ogółem	313	16	5,1

Do uchybień najczęściej występujących w zakresie stanu technicznego należały:

- brudne ściany i sufity,
- ubytki w podłogach.

Obrót żywnością w systemie targowiskowym, obnośnym i obwoźnym.

Na terenie powiatu będzińskiego funkcjonuje jedno targowisko. W 2020 roku przeprowadzono na nim 49 kontroli, w tym 31 kioskach sprzedających mięso. Nałożono 4 mandaty karne na kwotę 400,00 PLN.

Zakłady żywienia zbiorowego.

W 2020 roku skontrolowano 110 zakładów żywienia zbiorowego, z których 13 oceniono negatywnie, co stanowi 11 % wszystkich obiektów tej grupy. Oceny negatywne w części technicznej oraz w części utrzymania czystości i porządku otrzymało 5 obiektów (tj.4,5%), za uchybienia w części technicznej obiektów 8 (tj.7,2%), natomiast w części utrzymania porządku i czystości 9 obiektów (tj.8,1 %).

Ocena stanu sanitarnego obiektów żywienia zbiorowego w latach 2020.

Rodzaj obiektów	Liczba obiektów nadzorowanych w 2020 roku		
	Ogółem	o złym stanie sanitarnym	% obiektów złych
Zakłady żywienia zbiorowego - typ otwarty	106	9	8,4
Zakłady małej gastronomii	133	3	2,2
Zakłady zbiorowego żywienia - typ zamknięty	143	1	0,6
Obiekty ogółem	382	13	3,4

Najczęstsze uchybienia to:

- brak prawidłowego stanu technicznego szafek i półek,
- brak prawidłowego stanu technicznego ścian i sufitów,
- brak dokumentacji GHP/GMP/HACCP

Mała gastronomia

W 2020 roku w ewidencji zarejestrowanych było 133 zakładów małej gastronomii. Ocenę "złą" ze względu na stan sanitarny otrzymało 3 zakłady (tj. 2,2%). W większości zakładów ze względu na małą powierzchnię i brak możliwości wydzielenia odpowiednich pomieszczeń na obróbkę wstępną, produkcja oparta jest na półproduktach lub gotowych produktach mrożonych. Potrawy podawane są najczęściej w naczyniach jednorazowego użytku.

W czasie kontroli stwierdzano następujące uchybienia :

- nieprawidłowy stan techniczny urządzeń chłodniczych, szafek, półek, ścian , podłóg, brak dokumentacji GHP/GMP/HACCP

Nadzór nad przedmiotami użytku

W 2020 roku w w/w obiektach przeprowadzono 4 kontrole. Pobrano i przebadano 5 próbek przedmiotów użytku.

Wyroby przeznaczone do kontaktu z żywnością z importu

W związku z prowadzeniem nadzoru nad jakością zdrowotną materiałów i wyrobów przeznaczonych do kontaktu z żywnością przeprowadzono 14 kontroli, oceniono 14 partii materiałów i wyrobów przeznaczonych do kontaktu z żywnością. Wydano 14 świadectw o spełnieniu wymagań zdrowotnych przez materiał lub wyrób przekraczający granicę. Łączna kwota odprowadzona do budżetu państwa z tytułu nadzoru nad importem to 728,00 PLN.

Interwencje dotyczące bezpieczeństwa żywności

Przyjęto/zarejestrowano 69 w tym 11 anonimowych. Pracownicy Powiatowej Stacji Sanitarnej-Epidemiologicznej , przeprowadzili 40 kontroli. Zgłaszane interwencje najczęściej dotyczyły:

- oferowania do sprzedaży przeterminowanych środków spożywczych,
- niewłaściwej jakości środków spożywczych,
- braku orzeczeń do celów sanitarno- epidemiologicznych, obecności szkodników w obiektach,
- niewłaściwego stanu sanitarnego obiektów,
- niewłaściwej jakości posiłków ,
- niewłaściwej higieny personelu,
- prowadzenie działalności bez złożenia wniosku o zatwierdzenie i wpis do rejestru zakładów podlegających urzędowej kontroli organów Państwowej Inspekcji Sanitarnej,
- nieprzestrzeganie wytycznych przeciwepidemicznych dot.Covid-19 w zakresie zakrywania ust i nosa przez personel i klientów, brak płynu do dezynfekcji rąk lub rękawiczek dla klientów, niezachowanie zalecanego dystansu, nieprzestrzeganie godzin dla seniorów, nie przestrzeganie nakazu kwarantanny.

Wszystkie zabezpieczone środki spożywcze z powodu upływu terminu przydatności do spożycia i/lub daty minimalnej trwałości zostały wycofane z obrotu podczas trwania kontroli. W 9 przypadkach stwierdzono zasadność wnoszonych interwencji co stanowi 14,75% zgłoszeń. Za stwierdzone nieprawidłowości nałożono łącznie 11 mandatów karnych na kwotę 1900 zł oraz 1 pouczenie z art.41 Kodeksu karnego

Pobrano 2 próbki Żadne próbki nie zostały zakwestionowane.

Wydano 5 decyzji nakazujących (dot. sklepu, piekarni, żywienia zbiorowego) w zakresie opracowania i wdrożenia dokumentacji dobrej praktyki higienicznej, dobrej praktyki produkcyjnej oraz systemu HACCP, zapewnienia identyfikowalności środków spożywczych, orzeczeń lekarskich do celów sanitarno-epidemiologicznych, zapewnienia prawidłowego stanu technicznego obiektu, właściwego przechowywania środków spożywczych, zapewnienia dostępu do bieżącej ciepłej wody, usunięcia zbędnego sprzętu niezwiązanego z działalnością

W wyniku przeprowadzonych kontroli interwencyjnych skierowano 3 wnioski do ŚPWIS w Katowicach o nałożenie kary pieniężnej na przedsiębiorcę z art. 103 ust.1 pkt 4 ustawy z dnia 25 sierpnia o bezpieczeństwie żywności i żywienia (Dz.U. z 2020r. poz. 2021), za działalność gospodarczą bez złożenia wniosku o zatwierdzenie i o wpisu do rejestru zakładów podlegających urzędowych kontroli organów Państwowej Inspekcji Sanitarnej.

We wszystkich obiektach, w których potwierdzona została zasadność interwencji, zaplanowano wzmoczenie nadzoru w 2021 r.

Ocena sposobu żywienia

Oceną sposobu żywienia dokonano w 4 placówkach, w tym: 1 żłobek, 1 zespół szkolno-przedszkolny oraz 2 przedszkola. We wszystkich obiektach dokonano ocen teoretycznych, dodatkowo w 3 obiektach dokonano oceny laboratoryjnej próbki posiłku obiadowego: wydawalnia w żłobku, kuchnia w przedszkolu oraz kuchnia w zespole szkolno-przedszkolnym. Pobrane posiłki obiadowe do oceny laboratoryjnej zbadano w kierunku udziału procentowego białek, tłuszczu i węglowodanów oraz zawartości chlorku sodu w posiłku.

Szkoły:

Ocena laboratoryjna

Rozkład procentowy podstawowych składników odżywczych oraz zawartość soli w posiłku obiadowym były nieprawidłowe. Wartość energetyczna posiłku była prawidłowa.

Ocena teoretyczna

W poddanych ocenie zespole szkolno-przedszkolnym przeanalizowano jadłospisy dekadowe przeznaczone dla grupy żłobkowej. Stwierdzono nieprawidłowy udział procentowy energii z tłuszczów. Poddano ocenie poziom wapnia i witaminy C, które w ocenianej dekadzie były nieprawidłowe. Średnia wartość wynikająca z podaży żelaza była prawidłowa. W wyniku przeprowadzonej analizy jadłospisów dekadowych wydano zalecenia. Zwrócono uwagę na fakt, iż w/w placówka pełni funkcję edukacyjną także w kwestii żywienia, a dziecko od najmłodszych lat powinno być uczone prawidłowych nawyków żywieniowych oraz roli żywienia w zachowaniu zdrowia. Zalecono zwrócenie uwagi na urozmaicenie serwowanych potraw pod względem kolorystyki oraz na konieczność zwiększenia podaży wapnia i obniżenie spożycia soli oraz cukru. Zalecono zwiększenie udziału warzyw i owoców oraz zmniejszenie udziału potraw smażonych w jadłospisach. Zalecono szkolenia pracowników odpowiedzialnych za nadzór nad żywnością w zakresie zasad żywienia poszczególnych grup konsumentów oraz pracownikom odpowiedzialnym za produkcję i dystrybucję posiłków, w zakresie postępowania z żywnością. Przeprowadzone szkolenia pozwoliły na utrwalenie i pogłębienie wiedzy w danym zakresie.

Wydano decyzję administracyjną obejmującą swoim zakresem realizację ustawy z dnia 4 lutego 2011 r. o opiece nad dziećmi w wieku do lat 3. Ponadto ujęto konieczność realizacji rozporządzenia Ministra Zdrowia z dnia 26 lipca 2016 r. w sprawie grup środków spożywczych przeznaczonych do sprzedaży dzieciom i młodzieży w jednostkach systemu oświaty oraz wymagań, jakie muszą spełniać środki spożywcze stosowane w ramach żywienia zbiorowego dzieci i mło-

BEZPIECZEŃSTWO SANITARNE W 2020 ROKU POWIATU BĘDZIŃSKIEGO I MIASTA DĄBROWA GÓRNICZA

dzieży w tych jednostkach (Dz. U. z 2016 r., poz.1154) w związku z nieprawidłowościami stwierdzonymi podczas kontroli dotyczącymi żywienia pozostałych grup konsumentów (dzieci w wieku szkolnym oraz przedszkolnym).

Żłobki:

Ocena laboratoryjna

Kaloryczność posiłku obiadowego była prawidłowa, natomiast rozkład procentowy podstawowych składników odżywczych był nieprawidłowy. Zbadano zawartość chlorku sodu, która przekroczyła zalecaną ilość.

Ocena teoretyczna

Stwierdzono realizację zapotrzebowania energetycznego założonego przez placówkę. Analiza wykazała, że średnia procentowa zawartość tłuszczu była poniżej zalecanego udziału. Przeanalizowano zawartości wybranych składników mineralnych i witamin. W wyniku powyższego stwierdzono, m.in. nieprawidłową podaż wapnia i witaminy C oraz prawidłową podaż żelaza.

Podsumowanie:

W wyniku przeprowadzonej analizy wydano i przesłano do dyrekcji zalecenia. Wśród zaleceń znalazły się: unikanie monotonii kolorystycznej w jadłospisach, zmniejszenie udziału wyrobów gotowych w jadłospisach oraz przeplatanie potraw mięsnych, półmięsnymi i bez udziału mięsa. Zwrócono uwagę na konieczność obniżenia spożycia cukru i soli. Zaproponowano udział personelu odpowiedzialnego za nadzór nad żywieniem w szkoleniach dotyczących żywienia dzieci.

Przedszkola:

Analizie poddano 2 placówki, w których przeprowadzono dwie analizy teoretyczne sposobu żywienia dzieci oraz w jednej dodatkowo przeprowadzono analizę laboratoryjną.

Ocena laboratoryjna

Kaloryczność posiłku obiadowego, jak i rozkład procentowy podstawowych składników odżywczych był nieprawidłowy. Zbadano zawartość soli, która przekroczyła zalecaną ilość.

Ocena teoretyczna

W jednej z analizowanych placówek stwierdzono brak realizacji założonego zapotrzebowania energetycznego oraz nieprawidłowy średni procentowy udział tłuszczu w dekadzie. W obydwu stwierdzono nieprawidłową podaż wapnia i witaminy C oraz prawidłowy poziom żelaza.

Podsumowanie:

W wyniku przeprowadzonych analiz wydano i przesłano do dyrekcji zalecenia, odnosząc się w nich do każdej analizy indywidualnie. Każdorazowo przeanalizowano jadłospisy pod kątem stosowania się do rozporządzenia Ministra Zdrowia z dnia 26 lipca 2016r. w sprawie grup środków spożywczych przeznaczonych do sprzedaży dzieciom i młodzieży w jednostkach systemu oświaty oraz wymagań, jakie muszą spełniać środki spożywcze stosowane w ramach żywienia zbiorowego dzieci i młodzieży w tych jednostkach (Dz. U. z 2016 r, poz.1154). W jednej z placówek stwierdzono brak podaży odpowiedniej ilości porcji mleka lub przetworów mlecznych w jadłospisach oraz brak warzyw lub owoców w każdym posiłku. Zwrócono uwagę na zbyt dużą podaż witamin z grupy B, konieczność unikania gotowych wyrobów oraz konieczność urozmaicenia serwowanych dań.

Inne podejmowane działania

„Bezpieczne wakacje” W trakcie trwania akcji Bezpieczne wakacje przeprowadzono 1 kontrolę na półkoloniach -obozie, w których nie stwierdzono nieprawidłowości). Wzmocnionym nadzorem objęto punkty sprzedaży lodów, wyrobów cukierniczych

Sprawdzano warunki sanitarno-higieniczne występujące podczas sprzedaży żywności na „Jarmarkach” organizowanych w centrum handlowym M1. Ogółem na „Jarmarku” przeprowadzono 1 kontrolę. Przesłano pismo do PPIS w Poznaniu informujące o przedsiębiorcy, który podczas obrotu żywnością na tzw. „Jarmarkach” nie stosuje się do przepisów prawa żywnościowego

Wystawiono 1 decyzje płatniczą

W okresie od lipca do października uruchomione były w Stacji „dyżury grzybowe” podczas których dokonano ocen grzybów od klientów indywidualnych.

Permanentne działanie w nadzorze nad suplementami diety, żywnością wzbogaconą oraz żywnością specjalnego przeznaczenia.

Zaangażowanie pracowników w działania związane z COVID-19

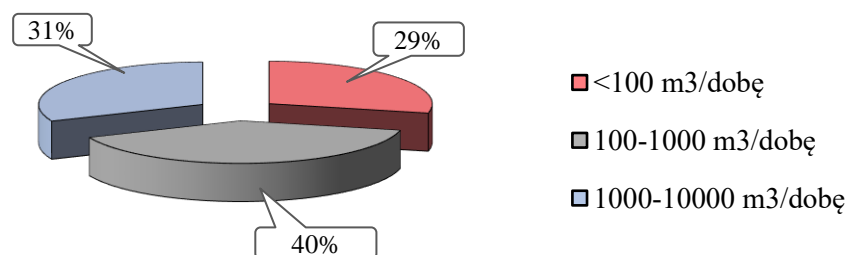
VI. STAN SANITARNY URZĄDZEŃ I OBIEKTÓW UŻYTECZNOŚCI PUBLICZNEJ

A. Jakość zdrowotna wody przeznaczanej do spożycia oraz wykorzystywanej do kąpieli

Na terenie nadzorowanym przez Państwowego Powiatowego Inspektora Sanitarnego w Dąbrowie Górniczej znajduje się ogółem 39 ujęć wody, wśród których można wyróżnić 37 głębinowych oraz 2 powierzchniowe. Wśród ww. ujęć:

- 2 urządzenia wodociągowe (tj. studnia głębinowa Zadzień i studnia głębinowa Nowa Wieś) były wyłączone z eksploatacji i stanowią studnie rezerwowe,
- 1 urządzenie wodociągowe (tj. Stacja Uzdatniania Wody Myszkowice Łubianki Ł-2) wyłączone z eksploatacji ze względu na brak wody od końca 2018 r.
- 1 urządzenie wodociągowe (tj. studnia głębinowa Gołuchowice) wyłączone z eksploatacji ze względu na ponadnormatywną zawartość metalu ciężkiego – ołowiu od 2017 r.

Podział urządzeń wodociągowych ze względu na dobową produkcję wody na nadzorowanym terenie



BEZPIECZEŃSTWO SANITARNE W 2020 ROKU
POWIATU BĘDZIŃSKIEGO I MIASTA DĄBROWA GÓRNICZA

Woda do spożycia, rozprowadzana przez wodociągową sieć rozdzielczą, produkowana jest przez wodociągi o różnej wydajności, co przedstawia powyższy wykres.

Powiat będziński

GMINA BĘDZIN

Podział urządzeń wodociągowych ze względu na dobową produkcję wody na terenie gminy Będzin



Na terenie gminy Będzin znajdują się 3 urządzenia wodociągowe:

- 2 oparte na ujęciach głębinowych Małobądz i Rozkówka, z których woda mieszana jest z wodą powierzchniową dostarczaną przez GPW S.A. Katowice celem obniżenia ponadnormatywnej twardości wody,
- 1 oparte na ujęciu powierzchniowym tj. rzece Czarna Przemsza posiadającej kategorię jakości wody A2 i wymagającej typowego uzdatniania fizycznego i chemicznego (zgodnie z rozporządzeniem Ministra Gospodarki Morskiej i Żeglugi Śródlądowej z dnia 29 sierpnia 2019 r. w sprawie wymagań, jakim powinny odpowiadać wody powierzchniowe wykorzystywane do zaopatrzenia ludności w wodę przeznaczoną do spożycia - *Dz. U. z 2019 r., poz. 1747*).

Informacje o właścicielach urządzeń, dobowej produkcji wody oraz orientacyjnej zaopatrywanej liczbie ludności na terenie gminy przedstawiono w tabeli poniżej:

Lp.	Nazwa urządzenia	Właściciel ujęcia	Dobowa produkcja wody	Liczba zaopatrywanej ludności (korzystając z przelicznika 0,2 m ³ /dobę/osobę)
1.	Stacja Dynamicznego Mieszania „Małobądz”	Miejskie Przedsiębiorstwo Wodociągów i Kanalizacji Sp. z o.o. Będzin ul. Kościuszki 140	3900 m ³ /dobę	19500
2.	Stacja Mieszania „Rozkówka”	Miejskie Przedsiębiorstwo Wodociągów i Kanalizacji Sp. z o.o. Będzin	2050 m ³ /dobę	10250

BEZPIECZEŃSTWO SANITARNE W 2020 ROKU
POWIATU BĘDZIŃSKIEGO I MIASTA DĄBROWA GÓRNICZA

		ul. Kościuszki 140		
3.	Stacja Uzdatniania Wody Będzin ul. Siemońska 45 Czarna Przemsza	Górnośląskie Przedsiębiorstwo Wodociągów S.A. Katowice ul. Wojewódzka 19	2150 m ³ /dobę	10750

W minionym roku woda na terenie gminy nadawała się do spożycia przez ludzi – nie stwierdzono kwestionowanych wyników badań.

Mieszkańcy gminy złożyli 4 interwencje, które dotyczyły niewłaściwej jakości wody (woda o nieprzyjemnym zapachu zgnilizny, woda po przegotowaniu - herbata wygląda jak kawa, filtr wody brązowo-szary). Po rozpatrzeniu wszystkich interwencji uznano je za niezasadne.

JAKOŚĆ WODY WYKORZYSTYWANEJ DO KĄPIELI I REKREACJI

Na terenie gminy zlokalizowana jest 1 pływalnia kryta tj. pływalnia miejska Ośrodka Sportu i Rekreacji przy ulicy Siemońskiej 13, która spełnia zapisy rozporządzenia Ministra Zdrowia z dnia 9 listopada 2015 r. w sprawie wymagań, jakim powinna odpowiadać woda na pływalniach (*Dz. U. z 2015 r. poz. 2016*). Pływalnia w okresie sprawozdawczym była czasowo nieczynna z powodu wprowadzenia obostrzeń związanych z epidemią wirusa SARS-CoV-2. W czasie funkcjonowania, zarządzający pływalnią realizował badania jakości wody, zgodnie z zatwierdzonym przez Państwowego Powiatowego Inspektora Sanitarnego w Dąbrowie Górniczej harmonogramem wewnętrznej kontroli jakości wody (częstotliwość oraz zakres parametrów). W przypadku stwierdzenia niezgodności jakości wody z normatywem, zarządzający informował o nich Państwowego Powiatowego Inspektora Sanitarnego w Dąbrowie Górniczej wraz z opisem podjętych działań naprawczych.

Analiza sprawozdań z badań jakości wody na pływalni wykonywanych przez zarządzającego w ramach kontroli wewnętrznej oraz w ramach kontroli urzędowej prowadzonej przez Państwowego Powiatowego Inspektora Sanitarnego w Dąbrowie Górniczej, pozwala stwierdzić bezpieczeństwo zdrowotne korzystających z pływalni.

Na terenie gminy znajduje się również 1 pływalnia zlokalizowana na terenie Szkoły Podstawowej nr 10 przy ulicy Sportowej 2, nieczynna od 2012 r.

Zgodnie z przepisami obowiązującymi w sezonie kąpielowym 2020 (ustawa z dnia 20 lipca 2017 r. – Prawo wodne – *Dz. U. z 2020 r. poz. 310 z późn. zm.*) zgłoszone zostały 2 miejsca okazjonalnie wykorzystywane do kąpeli Brzozowica I i Brzozowica II (organizator Ośrodek Sportu i Rekreacji w Będzinie).

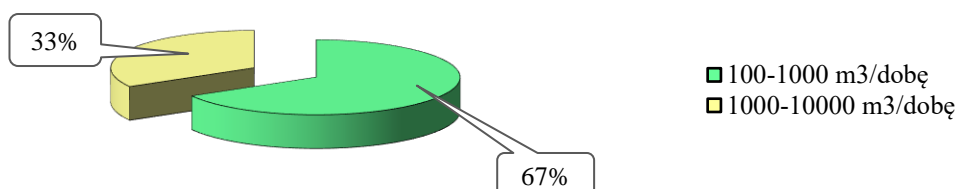
W ramach kontroli wewnętrznej wykonano badanie wody pobranej z miejsca okazjonalnie wykorzystywanego do kąpeli Brzozowica I (przed rozpoczęciem funkcjonowania miejsca okazjonalnie wykorzystywanego do kąpeli). Jednocześnie ze względu na wzmożoną ilość opadów atmosferycznych i wysoki stan rzeki Czarna Przemsza, na której zlokalizowane są miejsca okazjonalnie wykorzystywane do kąpeli Brzozowica I i Brzozowica II, brak było

BEZPIECZEŃSTWO SANITARNE W 2020 ROKU
POWIATU BĘDZIŃSKIEGO I MIASTA DĄBROWA GÓRNICZA

możliwości zapewnienia ich bezpiecznego użytkowania. Z uwagi na powyższe organizator odstąpił od organizowania w/w miejsc okazjonalnie wykorzystywanych do kąpieli.

GMINA CZELADŹ

Podział urządzeń wodociągowych ze względu na dobową produkcję wody na terenie gminy Czeladź



Na terenie gminy Czeladź znajdują się 3 urządzenia wodociągowe, oparte na ujęciach głębinowych. Woda pochodząca z jednego ujęcia mieszana jest w budynku przepompowni II° z wodą powierzchniową pochodzącą z ujęcia należącego do GPW S.A. Katowice, celem obniżenia ponadnormatywnej twardości wody.

Informacje o właścicielach urządzeń, dobowej produkcji wody oraz orientacyjnej zaopatrywanej liczbie ludności na terenie gminy przedstawiono w tabeli poniżej:

Lp.	Nazwa urządzenia	Właściciel ujęcia	Dobowa produkcja wody	Liczba zaopatrywanej ludności (korzystając z przelicznika 0,2 m ³ /dobę/osobę)
1.	Czeladź ul. Przełajka S-3	Czeladzkie Wodociągi Sp. z o.o. Czeladź ul. Będzińska 64	2247 m ³ /dobę	11235
2.	Czeladź ul. Grodziecka S-1	Czeladzkie Wodociągi Sp. z o.o. Czeladź ul. Będzińska 64	468 m ³ /dobę	2340
3.	Czeladź ul. Szpitalna S-2	Czeladzkie Wodociągi Sp. z o.o. Czeladź ul. Będzińska 64	511 m ³ /dobę	2555

W minionym roku woda na terenie gminy nadawała się do spożycia przez ludzi – nie stwierdzono kwestionowanych wyników badań.

Do Państwowego Powiatowego Inspektora Sanitarnego w Dąbrowie Górniczej nie wpłynęły interwencje mieszkańców w sprawie niewłaściwej jakości wody.

JAKOŚĆ WODY WYKORZYSTYWANEJ DO KĄPIELI I REKREACJI

BEZPIECZEŃSTWO SANITARNE W 2020 ROKU
POWIATU BĘDZIŃSKIEGO I MIASTA DĄBROWA GÓRNICZA

Zapisy rozporządzenia Ministra Zdrowia z dnia 9 listopada 2015r. w sprawie wymagań, jakim powinna odpowiadać woda na pływalniach (Dz. U. z 2015 r. poz. 2016) - kryteria pływalni spełniają następujące obiekty:

- pływalnia szkolna zlokalizowana w Szkole Podstawowej nr 5 przy ulicy Lwowskiej 2,
- kompleks Termy Rzymskie Sp. z o.o. przy ulicy Dehnelów 2 – w skład którego wchodzi następujące niecki: duża, mała, zewnętrzna, jacuzzi wewnętrzne, jacuzzi zewnętrzne 1 i jacuzzi zewnętrzne 2 (czynne cały rok).

W okresie sprawozdawczym, pływalnie były czasowo nieczynne z powodu wprowadzenia obostrzeń związanych z epidemią wirusa SARS-CoV-2. W czasie funkcjonowania, zarządzający pływalniami realizowali badania jakości wody, zgodnie z zatwierdzonymi przez Państwowego Powiatowego Inspektora Sanitarnego w Dąbrowie Górniczej harmonogramami wewnętrznej kontroli jakości wody. W przypadku stwierdzenia niezgodności jakości wody z normatywem zarządzający na bieżąco informowali Państwowego Powiatowego Inspektora Sanitarnego w Dąbrowie Górniczej wraz z opisem podjętych działań naprawczych. Badania jakości wody na pływalniach wykonywane w ramach kontroli urzędowej przez Państwowego Powiatowego Inspektora Sanitarnego w Dąbrowie Górniczej oraz przez zarządzających w ramach kontroli wewnętrznej, jak również podejmowane działania naprawcze pozwalają stwierdzić, że eksploatacja była prowadzona przez zarządzających w sposób zapewniający bezpieczeństwo zdrowotne korzystających z pływalni.

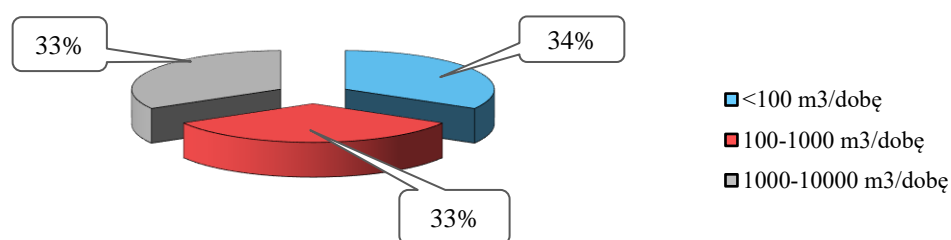
GMINA WOJKOWICE

Na terenie gminy brak jest własnych ujęć wody. Sieć wodociągowa zaopatrywana jest z ujęć zlokalizowanych poza terenem gminy – głównie ze Stacji Mieszania Wody „Rozkówka” oraz Stacji Uzdatniania Wody Kozłowa Góra.

W minionym roku woda na terenie gminy nadawała się do spożycia przez ludzi – zanotowano 1 kwestionowaną próbkę wody, ze względu na obecność liczby bakterii grupy coli. Ponowne badania wody pobranej w tym samym punkcie nie wykazały przekroczeń. Mieszkańcy gminy złożyli 1 interwencję, która dotyczyła niewłaściwej jakości wody (woda śmierdząca). Badania próbki wody pobranej w ramach rozpatrywanej interwencji spełniały wymagania, a interwencja została uznana za niezasadną.

GMINA BOBROWNIKI

Podział urządzeń wodociągowych ze względu na dobową produkcję wody na terenie gminy Bobrowniki



BEZPIECZEŃSTWO SANITARNE W 2020 ROKU
POWIATU BĘDZIŃSKIEGO I MIASTA DĄBROWA GÓRNICZA

Na terenie gminy Bobrowniki znajdują się 4 urządzenia wodociągowe:

- 3 z nich oparte są na ujęciach głębinowych,
- 1 oparte jest na ujęciu powierzchniowym tj. zbiorniku zaporowym Kozłowa Góra posiadającym kategorię jakości wody A3 i wymagającym wysokosprawnego uzdatniania fizycznego i chemicznego lub metod biologicznych (zgodnie z rozporządzeniem Ministra Gospodarki Morskiej i Żeglugi Śródlądowej z dnia 29 sierpnia 2019 r. w sprawie wymagań, jakim powinny odpowiadać wody powierzchniowe wykorzystywane do zaopatrzenia ludności w wodę przeznaczoną do spożycia - Dz. U. z 2019 r., poz. 1747).

Bobrownickie Przedsiębiorstwo Wodociągów i Kanalizacja Sp. z o.o. w Bobrownikach kupuje również wodę od:

- Gminnego Zakładu Gospodarki Wodnej i Komunalnej Mierzęcice – (około 97 m³/dobę),
- Zakładu Gospodarki Komunalnej Psary – (około 121 m³/dobę).

Informacje o właścicielach urządzeń, dobowej produkcji wody oraz orientacyjnej zaopatrywanej liczbie ludności na terenie gminy przedstawiono w tabeli poniżej

Lp.	Nazwa urządzenia	Właściciel ujęcia	Dobowa produkcja wody	Liczba zaopatrywanej ludności (korzystając z przelicznika 0,2 m ³ /dobę/osobę)
1.	Myszkowice-Łubianki Ł-1	Bobrownickie Przedsiębiorstwo Wodociągów i Kanalizacja Sp. z o.o. Bobrowniki ul. Sienkiewicza 121B	24 m ³ /dobę	120
2.	Stacja Uzdatniania Wody Myszkowice-Łubianki Ł-2 ^{*)}	Bobrownickie Przedsiębiorstwo Wodociągów i Kanalizacja Sp. z o.o. Bobrowniki ul. Sienkiewicza 121B	0 m ³ /dobę	0
3.	Myszkowice M-1	Bobrownickie Przedsiębiorstwo Wodociągów i Kanalizacja Sp. z o.o. Bobrowniki ul. Sienkiewicza 121B	189 m ³ /dobę	945
4.	Stacja Uzdatniania Wody Kozłowa Góra Wymysłów ul. Leśna 34 zbiornik zaporowy Kozłowa Góra	Przedsiębiorstwo Wodociągów S.A. Katowice ul. Wojewódzka 19	800 m ³ /dobę	4000

^{*)}Stacja Uzdatniania Wody Myszkowice Łubianki Ł-2 wyłączona z eksploatacji (brak wody) z dniem 17.10.2018 r.

W minionym roku woda na terenie gminy nadawała się do spożycia przez ludzi – zanotowano 1 kwestionowaną próbkę wody, ze względu na ponadnormatywną mętność. Ponowne badania wody pobranej w tym samym punkcie nie wykazały przekroczeń.

Do Państwowego Powiatowego Inspektora Sanitarnego w Dąbrowie Górniczej nie wpłynęły interwencje mieszkańców w sprawie niewłaściwej jakości wody.

JAKOŚĆ WODY WYKORZYSTYWANEJ DO KĄPIELI I REKREACJI

Zgodnie z przepisami obowiązującymi w sezonie kąpielowym 2020 (ustawa z dnia 20 lipca 2017 r. – Prawo wodne – Dz. U. z 2020 r. poz. 310 z późn. zm.) zgłoszone zostało miejsce okazjonalnie wykorzystywane do kąpeli Rogoźnik I (organizator Gminne Centrum Kultury i Sportu w Bobrownikach).

Podczas trwania sezonu kąpielowego jakość wody w miejscu okazjonalnie wykorzystywanym do kąpeli, na podstawie przedkładanych wyników badań spełniała wymagania określone w rozporządzeniu Ministra Zdrowia z dnia 17 stycznia 2019 r. w sprawie nadzoru nad jakością wody w kąpielisku i miejscu okazjonalnie wykorzystywanym do kąpeli (Dz. U. z 2019 r. poz. 255).

GMINA MIERZĘCICE

Podział urządzeń wodociągowych ze względu na dobową produkcję wody na terenie gminy Mierzęcice



Na terenie gminy Mierzęcice znajduje się 10 urządzeń wodociągowych (w tym 2 ujęcia zakładowe), opartych na ujęciach głębinowych. Dwa z nich: ujęcie Zadzień i ujęcie Nowa Wieś były wyłączone z eksploatacji i stanowią studnie rezerwowe.

Informacje o właścicielach urządzeń, dobowej produkcji wody oraz orientacyjnej zaopatrywanej liczbie ludności na terenie gminy przedstawiono w tabeli poniżej:

Lp.	Nazwa urządzenia	Właściciel ujęcia	Dobowa produkcja wody	Liczba zaopatrywanej ludności (korzystając z przelicznika 0,2 m ³ /dobę/osobę)
1.	Mierzęcice ul. Wolności	Gminny Zakład Gospodarki Wodnej i Komunalnej	1 m ³ /dobę	5

BEZPIECZEŃSTWO SANITARNE W 2020 ROKU
POWIATU BĘDZIŃSKIEGO I MIASTA DĄBROWA GÓRNICZA

		Mierzęcice ul. Wolności 133		
2.	Mierzęcice - Łubne	Gminny Zakład Gospodarki Wodnej i Komunalnej Mierzęcice ul. Wolności 133	90 m ³ /dobę	450
3.	Nowa Wieś	Gminny Zakład Gospodarki Wodnej i Komunalnej Mierzęcice ul. Wolności 133	-	-
4.	Sadowie	Gminny Zakład Gospodarki Wodnej i Komunalnej Mierzęcice ul. Wolności 133	302 m ³ /dobę	1510
5.	Zawada	Gminny Zakład Gospodarki Wodnej i Komunalnej Mierzęcice ul. Wolności 133	82 m ³ /dobę	410
6.	Przeczyce	Gminny Zakład Gospodarki Wodnej i Komunalnej Mierzęcice ul. Wolności 133	917 m ³ /dobę	4585
7.	Boguchwałowice	Gminny Zakład Gospodarki Wodnej i Komunalnej Mierzęcice ul. Wolności 133	247 m ³ /dobę	1235
8.	Zadzień	Gminny Zakład Gospodarki Wodnej i Komunalnej Mierzęcice ul. Wolności 133	-	-
9.	WTG HOLDING Sp. z o.o.	WTG HOLDING Sp. z o.o. Najdyszów ul. Topolowa 14	45 m ³ /dobę	Produkcja na potrzeby zakładu
10.	Zakład Rzeźniczo- Wędliniarski Bara Jacek	Zakład Rzeźniczo- Wędliniarski Bara Jacek Boguchwałowice ul. Buczka 6	15 m ³ /dobę	Produkcja na potrzeby zakładu

BEZPIECZEŃSTWO SANITARNE W 2020 ROKU
POWIATU BĘDZIŃSKIEGO I MIASTA DĄBROWA GÓRNICZA

W minionym roku woda na terenie gminy nadawała się do spożycia przez ludzi – zanotowano 4 kwestionowane próbki wody co spowodowane było przekroczeniem dopuszczalnych wartości parametrów mikrobiologicznych:

- *Escherichia coli* (3 próbka),
- liczba bakterii grupy coli (1 próbka).

W związku z kwestionowanymi wynikami badań próbek wody, ze względu na obecność *Escherichia coli*, Państwowy Powiatowy Inspektor Sanitarny w Dąbrowie Górniczej stwierdził brak przydatności wody i nakazał przedsiębiorstwu wodociągowo-kanalizacyjnemu podjęcie natychmiastowych działań naprawczych. Jednocześnie Gminny Zakład Gospodarki Wodnej i Komunalnej w Mierzęcicach zapewnił mieszkańcom gminy wodę, którą dostarczano w beczkowszach oraz opakowaniach jednostkowych. Po przeprowadzonych przez GZGWik działaniach naprawczych, obejmujących chlorowanie całej sieci wodociągowej, intensywne płukanie sieci hydrantami naziemnymi i podziemnymi, wykonano ponownie dodatkowe badania wody celem potwierdzenia skuteczności w/w działań. W związku z uzyskaniem wyników badań próbek wody, pobranych bezpośrednio z ujęcia Boguchwałowice oraz sieci wodociągowej spełniających wymagania rozporządzenia Ministra Zdrowia z dnia 17 grudnia 2017 r. w sprawie jakości wody przeznaczonej do spożycia przez ludzi (Dz. U. 2017 poz. 2294) Państwowy Powiatowy Inspektor Sanitarny w Dąbrowie Górniczej stwierdził, iż woda nadaje się do spożycia przez ludzi.

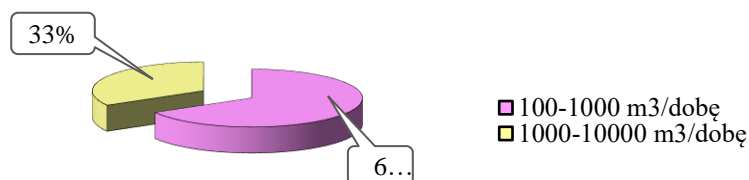
W związku z kwestionowanym wynikiem badań próbki wody, ze względu na liczbę bakterii grupy coli, ponownie pobrano próbki wody do badania w tym samym punkcie, wówczas nie wykazały przekroczeń.

Nie odnotowano interwencji mieszkańców w sprawie niewłaściwej jakości wody.

Na terenie gminy Mierzęcice w związku z przepisami obowiązującymi w sezonie kąpielowym 2020 (ustawa z dnia 20 lipca 2017 r. – Prawo wodne – Dz. U. z 2020 r. poz. 310 z późn. zm.) zbiornik Przeczyce nie został objęty uchwałą Rady Gminy o wykazie kąpielisk, brak jest również informacji aby zbiornik ten funkcjonował w sezonie letnim jako miejsce okazjonalnie wykorzystywane do kąpieli.

GMINA PSARY

Podział urządzeń wodociągowych ze względu na dobową produkcję wody na terenie gminy Psary



Na terenie gminy Psary znajdują się 3 urządzenia wodociągowe, w tym jedno oparte głównie na wodzie pochodzącej ze Stacji Uzdatniania Wody w Malinowicach, zaopatrzonej w filtry odżelaziające i odmanganiające.

**BEZPIECZEŃSTWO SANITARNE W 2020 ROKU
POWIATU BĘDZIŃSKIEGO I MIASTA DĄBROWA GÓRNICZA**

Informacje o właścicielach urządzeń, dobowej produkcji wody oraz orientacyjnej zaopatrywanej liczbie ludności na terenie gminy przedstawiono w tabeli poniżej:

Lp.	Nazwa urządzenia	Właściciel ujęcia	Dobowa produkcja wody	Liczba zaopatrywanej ludności (korzystając z przelicznika 0,2 m ³ /dobę/osobę)
1.	Dąbie ul. Poczтовая 38 A SD-1	Zakład Gospodarki Komunalnej Psary, Dąbie ul. Dolna 1	235 m ³ /dobę	1175
2.	Stacja Uzdatniania Wody Malinowice	Zakład Gospodarki Komunalnej Psary, Dąbie ul. Dolna 1	1864 m ³ /dobę	9320
3.	Źródełko Góra Siewierska	Zakład Gospodarki Komunalnej Psary, Dąbie ul. Dolna 1	385 m ³ /dobę	1925

W minionym roku woda na terenie gminy nadawała się do spożycia przez ludzi – zanotowano 2 kwestionowane próbki wody co spowodowane było przekroczeniem dopuszczalnych wartości parametrów:

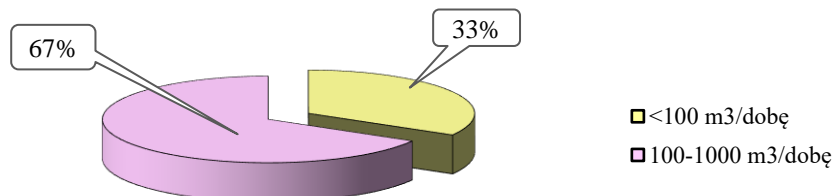
- mętność, żelazo, mangan (1 próbka)
- mangan (1 próbka)

Kolejne wyniki badań próbek wody pobrane w tych samych punktach nie wykazały przekroczeń.

Nie odnotowano interwencji mieszkańców w sprawie niewłaściwej jakości wody.

GMINA SIEWIERZ

Podział urządzeń wodociągowych ze względu na dobową produkcję wody na terenie gminy Siewierz



Na terenie gminy Siewierz znajduje się 7 urządzeń wodociągowych opartych na ujęciach głębinowych (w tym 1 ujęcie zakładowe). Ujęcie Gołuchowice zostało wyłączone ze względu na ponadnormatywną zawartość ołowiu w wodzie do spożycia w 2017 r. Woda pochodząca

BEZPIECZEŃSTWO SANITARNE W 2020 ROKU
POWIATU BĘDZIŃSKIEGO I MIASTA DĄBROWA GÓRNICZA

z ujęcia Żeliszawice mieszana jest z wodą pochodzącą z Kopalni Dolomitu, celem obniżenia ponadnormatywnej zawartości azotanów.

Informacje o właścicielach urządzeń, dobowej produkcji wody oraz orientacyjnie zaopatrywanej liczbie ludności na terenie gminy przedstawiono w tabeli poniżej:

Lp.	Nazwa urządzenia	Właściciel ujęcia	Dobowa produkcja wody	Liczba zaopatrywanej ludności (korzystając z przelicznika 0,2 m ³ /dobę/osobę)
1.	Siewierz-Chmielowskie	Zakład Usług Wodnych i Kanalizacyjnych Siewierz ul. Ściegna 9	35 m ³ /dobę	175
2.	Siewierz Czekanka	Zakład Usług Wodnych i Kanalizacyjnych Siewierz ul. Ściegna 9	323 m ³ /dobę	1615
3.	Tuliszów	Zakład Usług Wodnych i Kanalizacyjnych Siewierz ul. Ściegna 9	325 m ³ /dobę	1625
4.	Kopalnia Dolomitu	Zakład Usług Wodnych i Kanalizacyjnych Siewierz ul. Ściegna 9	586 m ³ /dobę	2930
5.	Gołuchowice	Zakład Usług Wodnych i Kanalizacyjnych Siewierz ul. Ściegna 9	-	-
6.	Siewierz Trzebieszawice	Zakład Usług Wodnych i Kanalizacyjnych Siewierz ul. Ściegna 9	225 m ³ /dobę	1125
7.	Unimot Siewierz	Unimot Sp. z o.o. Siewierz ul. Warszawska 89	20 m ³ /dobę	Produkcja na potrzeby zakładu

W minionym roku woda na terenie gminy nadawała się do spożycia przez ludzi – nie stwierdzono kwestionowanych wyników badań.

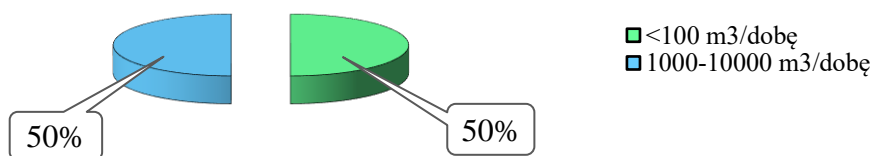
Mieszkańcy gminy złożyli 1 interwencję, która dotyczyła niewłaściwej jakości wody (brudna i skażona woda). Badania próbki wody pobranej w ramach rozpatrywanej interwencji spełniały wymagania, a interwencję uznano za niezasadną.

JAKOŚĆ WODY WYKORZYSTYWANEJ DO KĄPIELI I REKREACJI

Na terenie gminy zlokalizowana jest pływalnia na terenie Hotelu Natura Residence Business & Spa w Siewierzu przy ulicy Suchej 4, w skład której wchodzi: jacuzzi i niecka basenowa. Pływalnia w okresie sprawozdawczym była czasowo nieczynna z powodu wprowadzenia obostrzeń związanych z epidemią wirusa SARS-CoV-2. W czasie funkcjonowania, zarządzający pływalnią realizował badania jakości wody, zgodnie z zatwierdzonym przez Państwowego Powiatowego Inspektora Sanitarnego w Dąbrowie Górniczej harmonogramem wewnętrznej kontroli jakości wody. W przypadku stwierdzenia niezgodności jakości wody z normatywem, zarządzający informował o nich Państwowego Powiatowego Inspektora Sanitarnego w Dąbrowie Górniczej wraz z opisem podjętych działań naprawczych. Analiza sprawozdań z badań jakości wody na pływalni wykonywanych przez zarządzającego w ramach kontroli wewnętrznej oraz w ramach kontroli urzędowej prowadzonej przez Państwowego Powiatowego Inspektora Sanitarnego w Dąbrowie Górniczej, pozwalają stwierdzić bezpieczeństwo zdrowotne korzystających z pływalni.

GMINA SŁAWKÓW

Podział urządzeń wodociągowych ze względu na dobową produkcję wody na terenie gminy Sławków



Na terenie gminy Sławków znajdują się 2 urządzenia wodociągowe oparte na ujęciach głębinowych (w tym 1 ujęcie zakładowe).

Informacje o właścicielach urządzeń, dobowej produkcji wody oraz orientacyjnej zaopatrywanej liczbie ludności na terenie gminy przedstawiono w tabeli poniżej:

Lp.	Nazwa urządzenia	Właściciel ujęcia	Dobowa produkcja wody	Liczba zaopatrywanej ludności (korzystając z przelicznika 0,2 m ³ /dobę/osobę)
1.	Sławków	Urząd Miasta Sławkowa Referat Gospodarki Wodno-Kanalizacyjnej ul. Okradzionowska 29b	1383 m ³ /dobę	6915
2.	MATSERWIS Sp. z o.o. Sławków	MATSERWIS Sp. z o.o. Sławków ul. Fabryczna 10	5,8 m ³ /dobę	Produkcja na potrzeby zakładu

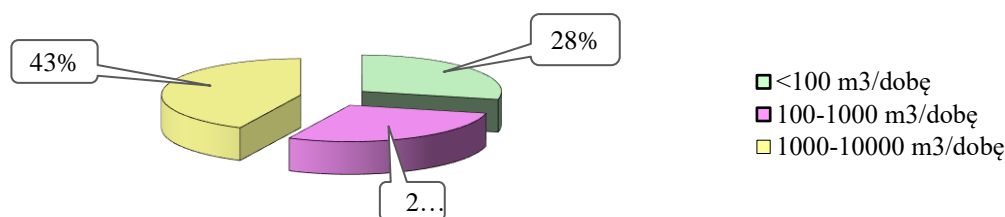
BEZPIECZEŃSTWO SANITARNE W 2020 ROKU
POWIATU BĘDZIŃSKIEGO I MIASTA DĄBROWA GÓRNICZA

W minionym roku woda na terenie gminy nadawała się do spożycia przez ludzi – nie stwierdzono kwestionowanych wyników badań.

Do Państwowego Powiatowego Inspektora Sanitarnego w Dąbrowie Górniczej nie wpłynęły interwencje mieszkańców w sprawie niewłaściwej jakości wody.

MIASTO DĄBROWA GÓRNICZA

Podział urządzeń wodociągowych ze względu na dobową produkcję wody na terenie miasta Dąbrowa Górniczej



Na terenie miasta Dąbrowa Górnicza znajduje się ogółem 7 urządzeń wodociągowych (w tym 3 ujęcia zakładowe) opartych na ujęciach głębinowych.

Dąbrowskie Wodociągi Sp. z o.o. kupują również wodę od:

- Zakładu Gospodarki Komunalnej Psary – (około 120 m³/dobę),
- PPUH „Dolomity” Kopalnia Ząbkowice Dąbrowa Górnicza (awaryjne źródło zaopatrzenia w wodę) – (około 30 m³/dobę),
- PUW HKW Sp. z o.o. Dąbrowa Górnicza – (około 300 m³/dobę),
- Przedsiębiorstwa Wodociągów i Kanalizacji Sp. z o.o. Olkusz – (około 20 m³/dobę),
- Górnośląskiego Przedsiębiorstwo Wodociągów S.A. Katowice – (około 5900 m³/dobę).

Informacje o właścicielach urządzeń, dobowej produkcji wody oraz orientacyjnej zaopatrywanej liczbie ludności na terenie miasta przedstawiono w tabeli poniżej:

Lp.	Nazwa urządzenia	Właściciel ujęcia	Dobowa produkcja wody	Liczba zaopatrywanej ludności (korzystając z przelicznika 0,2 m ³ /dobę/osobę)
1.	Stacja Uzdatniania Wody Łazy	Górnośląskie Przedsiębiorstwo Wodociągów S.A. Katowice ul. Wojewódzka 19	3334 m ³ /dobę	16670
2.	Ujejsce	Dąbrowskie Wodociągi Sp. z o.o. Dąbrowa Górnicza ul. Powstańców 13	8600 m ³ /dobę	43000

BEZPIECZEŃSTWO SANITARNE W 2020 ROKU
POWIATU BĘDZIŃSKIEGO I MIASTA DĄBROWA GÓRNICZA

3.	Trzebieszawice	Dąbrowskie Wodociągi Sp. z o.o. Dąbrowa Górnica ul. Powstańców 13	410 m ³ / dobę	2050
4.	Ząbkowice	Dąbrowskie Wodociągi Sp. z o.o. Dąbrowa Górnica ul. Powstańców 13	480 m ³ / dobę	2400
5.	PPUH „Dolomity”	PPUH „Dolomity” Kopalnia Ząbkowice Dąbrowa Górnica ul. Dolomitowa 6	18 m ³ /dobę	produkcja na potrzeby własnego zakładu
6.	ERG S.A.	ERG S.A. Dąbrowa Górnica ul. Chemiczna 6	55 m ³ / dobę	produkcja na potrzeby własnego zakładu
7.	PUW „Łosień”	Przedsiębiorstwo Usług Wodociągowych HKW Sp. z o.o. Dąbrowa Górnica ul. Gołonoska 138A	4500 m ³ / dobę	produkcja na potrzeby Koksowni Przyjaźń i ArcelorMittal

W minionym roku woda na terenie gminy nadawała się do spożycia przez ludzi – zanotowano 2 kwestionowane próbki wody, ze względu na ponadnormatywną mętność. Ponowne badania wody pobranej w tych samych punktach nie wykazały przekroczeń. Nie odnotowano interwencji mieszkańców w sprawie niewłaściwej jakości wody.

JAKOŚĆ WODY WYKORZYSTYWANEJ DO KĄPIELI I REKREACJI

Zapisy rozporządzenia Ministra Zdrowia z dnia 9 listopada 2015r. w sprawie wymagań, jakim powinna odpowiadać woda na pływalniach (*Dz. U. z 2015 r. poz. 2016*) spełnia 12 pływalni, wśród których jest 11 pływalni szkolnych i kompleks NEMO WODNY ŚWIAT DĄBROWA GÓRNICZA Sp. z o.o.

W okresie sprawozdawczym, pływalnie były czasowo nieczynne z powodu wprowadzenia obostrzeń związanych z epidemią wirusa SARS-CoV-2. W czasie funkcjonowania, zarządzający pływalniami realizowali badania jakości wody, zgodnie z zatwierdzonymi przez Państwowego Powiatowego Inspektora Sanitarnego w Dąbrowie Górniczej harmonogramami wewnętrznej kontroli jakości wody. W przypadku stwierdzenia niezgodności jakości wody z normatywem zarządzający informowali Państwowego Powiatowego Inspektora Sanitarnego w Dąbrowie Górniczej wraz z opisem podjętych działań naprawczych.

Badania jakości wody na pływalniach wykonywane w ramach kontroli urzędowej przez Państwowego Powiatowego Inspektora Sanitarnego w Dąbrowie Górniczej oraz przez zarządzających w ramach kontroli wewnętrznej, jak również podejmowane przez nich działania naprawcze pozwalają stwierdzić, że eksploatacja była prowadzona przez zarządzających w sposób zapewniający bezpieczeństwo zdrowotne korzystających z pływalni.

W związku z przeprowadzoną dnia 15.11.2019 r. kontrolą bieżącego stanu sanitarno-higienicznego pomieszczeń pływalni w Szkole Podstawowej nr 13 przy alei Piłsudskiego 24, podczas której stwierdzono nieprawidłowości i wydano 1 decyzję administracyjną nakazującą usunięcie nieprawidłowości, zarządca pływalnią zwrócił się z prośbą o prolongatę wyznaczonego przez Państwowego Powiatowego Inspektora Sanitarnego terminu spełnienia przez obiekt wymagań. Ustalono nowy termin wykonania decyzji do dnia 31.08.2021 r.

Zgodnie z przepisami obowiązującymi w sezonie kąpielowym 2020 (zgodnie z ustawą z dnia 20 lipca 2017 r. Prawo Wodne – *Dz. U. z 2020 poz. 310 z późn. zm.*) zostały zgłoszone 2 kąpieliska:

1. POGORIA I – (organizator Centrum Sportu i Rekreacji Dąbrowa Górnicza),

2. POGORIA III – (organizator Centrum Sportu i Rekreacji Dąbrowa Górnicza).

Jakość wody, na podstawie przedkładanych wyników badań spełniała wymagania określone w rozporządzeniu Ministra Zdrowia z dnia 17 stycznia 2019 r. w sprawie nadzoru nad jakością wody w kąpielisku i miejscu okazjonalnie wykorzystywanym do kąpieli (*Dz. U. z 2019 r. poz. 255*).

W związku z krótkotrwałym pogorszeniem się jakości wody (przekroczenie mikrobiologiczne) wydano 1 decyzję administracyjną stwierdzającą brak przydatności wody pochodzącej z kąpieliska POGORIA III oraz wprowadzono tymczasowy zakaz kąpieli w kąpielisku. Przeprowadzono 1 kontrolę sprawdzającą wykonanie obowiązków ww. decyzji, w trakcie której ustalono, że zarządca powiadomił osoby korzystające z kąpieliska Pogoria III o braku przydatności wody do kąpieli, umieścił informację o zakazie kąpieli w miejscu oznakowania kąpieliska oraz w jego pobliżu.

Na stronie internetowej Głównego Inspektora Sanitarnego przez okres trwania sezonu dostępne były aktualne dane dotyczące kąpielisk, w tym wyniki badań, ocena jakości wody, informacje o infrastrukturze, rocznej klasyfikacji kąpieliska oraz dane organizatora

B. Obiekty użyteczności publicznej

Wg stanu na dzień 31 grudnia 2020 r. w ewidencji Państwowego Powiatowego Inspektora Sanitarnego w Dąbrowie Górniczej znajdowało się ogółem **878** obiektów użyteczności publicznej.

DĄBROWA GÓRNICZA

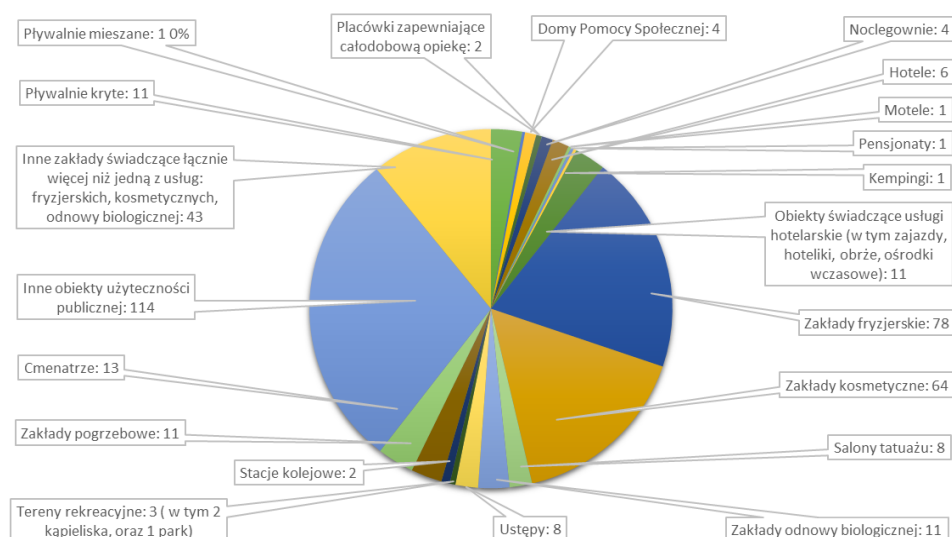
Na terenie miasta Dąbrowa Górnicza znajduje się **397** obiektów użyteczności publicznej, wśród których znajduje się:

- 8 ustępów (w tym 1 nieskanalizowany- tymczasowy typu TOI - TOI),
- 11 pływalni krytych,
- 1 pływalnia mieszana (Aquapark Nemo - Wodny Świat),
- 4 domy pomocy społecznej,
- 2 placówki zapewniające całodobową opiekę,
- 4 noclegownie,
- 6 hoteli,

BEZPIECZEŃSTWO SANITARNE W 2020 ROKU POWIATU BĘDZIŃSKIEGO I MIASTA DĄBROWA GÓRNICZA

- 1 motel,
- 1 pensjonat,
- 1 kemping,
- 11 innych obiektów świadczących usługi hotelarskie (w tym zajazdy, hoteliki, oboże, ośrodki wczasowe),
- 78 zakładów fryzjerskich,
- 64 zakładów kosmetycznych,
- 8 salonów tatuażu,
- 11 zakładów odnowy biologicznej,
- 43 innych zakładów świadczących łącznie więcej niż jedną z usług: fryzjerskich, kosmetycznych, odnowy biologicznej,
- 2 stacje kolejowe,
- 3 tereny rekreacyjne (w tym 2 kąpieliska oraz 1 park),
- 11 zakładów pogrzebowych,
- 13 cmentarzy,
- 114 innych obiektów użyteczności publicznej.

Podział obiektów użyteczności publicznej nadzorowanych w 2020r., w zakresie higieny komunalnej i środowiska w mieście Dąbrowa Górnicza



Wśród grupy innych obiektów użyteczności publicznej znajdowały się: apteki, obiekty sportowe (hale, stadiony, kluby sportowe oraz boiska), obiekty kulturalno - widowiskowo-rozrywkowe (kina,

ośrodki kultury, muzea, biblioteki), stacje paliw, pralnie, sklepy z odzieżą używaną, parkingi, targowiska, sklepy zaopatrzenia medycznego, sklepy zielarsko-medyczne, lokal komisji poborowej, krematorium, laboratoria protetyczne, gabinety masażu/rehabilitacji.

Interwencje

W minionym roku skontrolowano 49 obiektów użyteczności publicznej zlokalizowanych na terenie miasta Dąbrowa Górnicza co stanowi ok. 12,3% .

W 2020 r. wpłynęło ogółem **29** interwencji, z których:

- **19** zostało rozpatrzonych przez Państwowego Powiatowego Inspektora Sanitarnego w Dąbrowie Górniczej;
- **7** zostało przekazanych do załatwienia zgodnie z kompetencjami do właściwych organów (urzędów miast/gmin, inspektora nadzoru budowlanego czy powiatowego inspektora weterynarii);
- **w 3** przypadkach udzielono poinformowano wnoszącego interwencję o obowiązujących przepisach prawnych oraz o braku kompetencji organów Państwowej Inspekcji Sanitarnej w zakresie podnoszonego problemu.

W ramach rozpatrywania interwencji przeprowadzono 6 kontroli sanitarnych oraz 4 wizje sprawdzające stan faktyczny. Po przeprowadzeniu postępowania wyjaśniającego stwierdzono, iż 12 interwencji było częściowo lub całkowicie zasadnych.

Każde zgłoszenie które wpływało do PPIS w Dąbrowie Górniczej w 2020 r. było rozpatrywane indywidualnie. Po przeprowadzeniu postępowania wyjaśniającego (w tym również po przeprowadzeniu kontroli) osoby wnoszące interwencje informowane były o podjętych czynnościach oraz kompetencjach Państwowej Inspekcji Sanitarnej.

Część interwencji, które wpływały do PPIS w Dąbrowie Górniczej z 2020 r. dotyczyła nieprzestrzegania przepisów przeciwepidemicznych nałożonych w związku z panującą na terenie Rzeczypospolitej Polski pandemią związaną z koronawirusem SARS Co-2 po przeprowadzeniu czynności wyjaśniających uznano za częściowo zasadne

Działalność kontrolno-represyjna w ramach prowadzonego nadzoru sanitarnego:

Z wydanych ogółem **115** przez PPIS w Dąbrowie Górniczej decyzji: **49** dotyczyło obiektów zlokalizowanych na terenie miasta Dąbrowa Górnicza, wśród nich znalazły się:

- **3** decyzje nakazujące usunięcie nieprawidłowości,
- **4** prolongaty terminu wydanej decyzji administracyjnej,
- **33** decyzje zezwalających na ekshumację i transport zwłok lub szczątków ludzkich,
- **1** decyzja wygaśnięcia,
- **3** decyzje – ocena higieniczna na stosowanie materiałów/wyrobów przeznaczonych do uzdatniania wody przeznaczonej do spożycia przez ludzi,
- **4** decyzje dot. zatwierdzenia systemu jakości badań wody,
- **1** decyzja zezwalająca na wywóz zwłok za granicę.

BEZPIECZEŃSTWO SANITARNE W 2020 ROKU
POWIATU BĘDZIŃSKIEGO I MIASTA DĄBROWA GÓRNICZA

Wydano **17** decyzji płatniczych za czynności kontrolne, w trakcie których stwierdzono naruszenie wymagań higieniczno-sanitarnych oraz inne czynności kontrolne w związku z wnioskami przedsiębiorców i podmiotów działalności leczniczej.

Wydano **7** postanowień dotyczących sprowadzenia zwłok lub szczątków na terytorium Rzeczypospolitej Polskiej, **1** postanowienie dot. odpadów niebezpiecznych, **1** postanowienie dot. sprostowania błędów.

Opracowano **10** opinii sanitarnych dotyczących:

- imprez masowych - **3**
- obiektów użyteczności publicznej - **3**
- uchwał o wykazie kąpielisk – **1**
- podmiotów leczniczych – **1**
- projektów uchwał dotyczących regulaminów utrzymania czystości i porządku na terenie gminy – **1**
- projektów uchwał dotyczących szczegółowego sposobu i zakresu świadczenia usług w zakresie odbierania odpadów komunalnych (w zakresie częstotliwości) - **1**

Na terenie cmentarzy parafialnych i komunalnych zlokalizowanych w Dąbrowie Górniczej nadzorowano **15** ekshumacji.

Powiat będziński

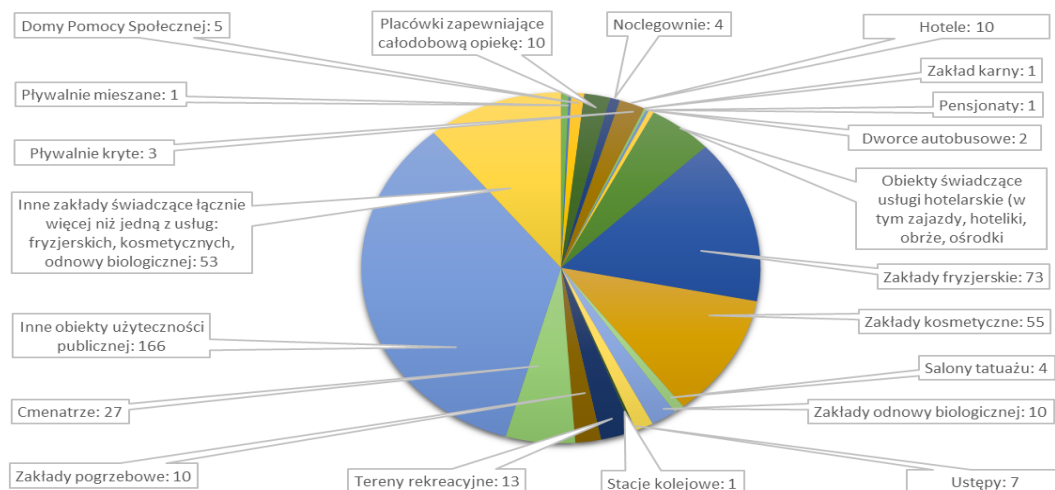
Na terenie powiatu będzińskiego znajduje się **481** obiektów użyteczności publicznej wśród których znajduje się:

- **7** ustępów (w tym 2 ogólnodostępne w Centrach Handlowych, 3 publiczne, 1 zlokalizowany na terenie dworca PKP oraz 1 na terenie targowiska),
- **3** pływalnie kryte (pływalnia miejska Ośrodka Sportu i Rekreacji, pływalnia na terenie SP 5 w Czeladzi, pływalnia na terenie hotelu),
- **1** pływalnia mieszana (Termy Rzymskie w Czeladzi),
- **5** domów pomocy społecznej,
- **1** inne jednostki organizacyjne pomocy społecznej
- **10** placówek zapewniających całodobową opiekę
- **4** noclegownie,
- **10** hoteli,
- **1** pensjonat,
- **25** innych obiektów świadczących usługi hotelarskie (w tym zajazdy, hoteliki, oboziska, ośrodki wczasowe, agroturystyka),
- **73** zakładów fryzjerskich,
- **55** zakładów kosmetycznych,
- **4** salony tatuażu,
- **10** zakładów odnowy biologicznej,

BEZPIECZEŃSTWO SANITARNE W 2020 ROKU POWIATU BĘDZIŃSKIEGO I MIASTA DĄBROWA GÓRNICZA

- 53 innych zakładów świadczących łącznie więcej niż jedną z usług: fryzjerskich, kosmetycznych, odnowy biologicznej,
- 2 dworce autobusowe,
- 1 dworzec PKP,
- 12 terenów rekreacyjnych, w tym miejsce wykorzystywane do kąpieli, plac wodny, strefy aktywności rodzinnej,
- 10 zakładów pogrzebowych,
- 27 cmentarzy,
- 1 zakład karny,
- 166 innych obiektów użyteczności publicznej.

Podział obiektów użyteczności publicznej nadzorowanych w 2020r., w zakresie higieny komunalnej i środowiska na terenie powiatu będzińskiego



Wśród grupy innych obiektów użyteczności publicznej znajdują się: apteki, obiekty sportowe (hale, stadiony, kluby sportowe oraz boiska), obiekty kulturalno-widowiskowo-rozrywkowe (kino, teatr, ośrodki kultury, muzea, biblioteki), stacje paliw, pralnie, sklepy z odzieżą używaną, parkingi, targowiska, sklepy zaopatrzenia medycznego, sklepy zielarsko-medyczne, lokal komisji poborowej, laboratoria protetyczne, gabinety masażu/rehabilitacji.

W minionym roku skontrolowano 58 obiektów użyteczności publicznej zlokalizowanych na terenie powiatu będzińskiego co stanowi ok. 12% .

Interwencje

W 2020 r. wpłynęło ogółem 43 interwencje, z których

- **32** zostało rozpatrzonych przez Państwowego Powiatowego Inspektora Sanitarnego w Dąbrowie Górniczej,
- **8** zostało przekazanych do załatwienia zgodnie z kompetencjami do właściwych organów (urzędów miast/gmin, inspektora nadzoru budowlanego),
- w 3 przypadkach poinformowano wnoszącego interwencję o obowiązujących przepisach prawnych oraz o braku kompetencji organów Państwowej Inspekcji Sanitarnej w zakresie podnoszonego problemu.

W ramach rozpatrywania interwencji przeprowadzono 8 kontroli sanitarnych sprawdzające stan faktyczny. Po przeprowadzeniu postępowania wyjaśniającego stwierdzono, iż 16 interwencji było częściowo lub całkowicie zasadnych.

Rozpatrywane interwencje (2) dotyczące uciążliwości powodowanych przez hałas, po przeprowadzeniu czynności wstępnych z uwagi na brak możliwości przeprowadzenia pomiarów hałasu (od urządzeń typu pralka w mieszkaniu sąsiada oraz hulajnóg dziecięcych jeżdżących wokół bloku mieszkalnego) udzielono wnoszącym pisemnych wyjaśnień.

Część interwencji, które wpływały do PPIS w Dąbrowie Górniczej z 2020 r. dotyczyła nieprzestrzegania przepisów przeciwepidemicznych nałożonych w związku z panującą na terenie Rzeczypospolitej Polski pandemią związaną z koronawirusem SARS Co-2 po przeprowadzeniu czynności wyjaśniających uznano za częściowo zasadne

Działalność kontrolno-represyjna w ramach prowadzonego nadzoru sanitarnego:

Z wydanych ogółem **115** przez PPIS w Dąbrowie Górniczej decyzji: **66** dotyczyło obiektów zlokalizowanych na terenie powiatu będzińskiego, wśród nich znalazły się:

- **2** decyzje nakazujące usunięcie nieprawidłowości,
- **9** prolongat terminu wydanej decyzji administracyjnej,
- **44** decyzje zezwalających na ekshumację i transport zwłok lub szczątków ludzkich,
- **8** decyzji – ocen higienicznych na stosowanie materiałów/wyrobów przeznaczonych do uzdatniania wody przeznaczonej do spożycia przez ludzi,
- **1** decyzja wygaśnięcia,
- **2** decyzje dot. zatwierdzenia systemu jakości badań wody.

Wydano **17** decyzji płatniczych za czynności kontrolne, podczas których stwierdzono nieprawidłowości oraz inne czynności kontrolne w związku z wnioskami przedsiębiorców.

Wydano **13 postanowień** zezwalających na sprowadzenie zwłok lub szczątków na terytorium Rzeczypospolitej Polskiej oraz **1** postanowienie odmawiające.

Opracowano **33** opinii sanitarnych dotyczących:

- imprez masowych - **1 (negatywna)**

**BEZPIECZEŃSTWO SANITARNE W 2020 ROKU
POWIATU BĘDZIŃSKIEGO I MIASTA DĄBROWA GÓRNICZA**

- obiektów użyteczności publicznej - **1**
- środków transportu – **2**
- uchwał o wykazie kąpielisk – **2**
- projektów uchwał dotyczących regulaminów utrzymania czystości i porządku na terenie gminy -**13**
- projektów uchwał dotyczących szczegółowego sposobu i zakresu świadczenia usług w zakresie odbierania odpadów komunalnych (w zakresie częstotliwości) - **14**

Na terenie cmentarzy parafialnych i komunalnych zlokalizowanych w powiecie będzińskim nadzorowano **29** ekshumacji.

VII. OBIEKTY NAUCZANIA I WYCHOWANIA

1. Ogólna liczba placówek pod nadzorem Powiatowej Stacji Sanitarno-Epidemiologicznej oraz liczba kontroli

Dąbrowa Górnicza

Nazwa placówki	Liczba w ewidencji	Liczba skontrolowanych	% skontrolowanych	Ilość kontroli
Żłobki	10	4	40	4
Przedszkola	31	6	19	6
Szkoły podstawowe	17	3	18	7
Licea ogólnokształcące	5	0	0	0
Zespoły szkół	18	0	0	0
Szkoły Wyższe, Policealne, Branżowe	5	3	60	5
Inne	47	2	4	3
Razem	133	18	13,5	25

Powiat będziński

Nazwa placówki	Liczba w ewidencji	Liczba skontrolowanych	% skontrolowanych	Ilość kontroli
Żłobki	15	8	53	10
Przedszkola	42	8	19	9
Szkoły podstawowe	33	8	24	15
Licea ogólnokształcące	3	0	0	0
Zespoły szkół	12	0	0	0
Szkoły Policealne	1	0	0	0
Inne	22	2	9	3
Razem	128	26	20	37

BEZPIECZEŃSTWO SANITARNE W 2020 ROKU
POWIATU BĘDZIŃSKIEGO I MIASTA DĄBROWA GÓRNICZA

W roku 2020 przeprowadzono kontrole planowane oraz ponadplanowe, związane z prawidłowym przestrzeganiem wytycznych przeciwepidemicznych GIS, MZ i MEiN w placówkach nauczania i wychowania, organizacją wypoczynku zimowego i letniego, przygotowaniem szkół do nowego roku szkolnego, oceną dostosowania mebli szkolnych/ przedszkolnych do wzrostu uczniów/ dzieci. Przeprowadzono również kontrole interwencyjne.

2. Działalność represyjna

Dąbrowa Górnicza

Rok	Liczba decyzji	Liczba prolongat	Liczba decyzji płatniczych / kwota	Liczba zakończonych decyzji wydanych w roku bieżącym i z lat ubiegłych	Liczba interwencji
2020	2	3	10/1765,80	5	3

Powiat będziński

Rok	Liczba decyzji	Liczba prolongat	Liczba decyzji płatniczych / kwota	Liczba zakończonych decyzji wydanych w roku bieżącym i z lat ubiegłych	Liczba interwencji
2020	3	2	5/646,50	1	6

Nieprawidłowości stwierdzone podczas kontroli przeprowadzonych w placówkach przedszkolnych i szkolnych dotyczyły:

- nieprawidłowego stanu higieniczno-sanitarnego pomieszczeń sanitarnych i sal zabaw

Rozpatrzono ogółem 9 interwencji.

Dąbrowa Górnicza - 3 interwencji, które dotyczyły:

1. Występowania wszawicy wśród dzieci uczęszczających do Przedszkola na terenie Zespołu szkolno-Przedszkolnego nr 6 w Dąbrowie Górniczej.. W zakresie interwencji dotyczącej występowania wszawicy w placówce pobytu dzieci pracownicy sekcji Higieny Dzieci i Młodzieży przeprowadzili kontrolę sanitarną mającą na celu ustalenie sposobu postępowania w przypadku stwierdzenia wszawicy w placówce. Przekazali również materiały informacyjne i edukacyjne dotyczące występowania i zapobiegania pedikulozy (Stanowisko Departamentu Matki i Dziecka w Ministerstwie Zdrowia oraz Stanowisko Głównego Inspektora Sanitarnego w sprawie zapobiegania i zwalczania

wszawicy u dzieci i młodzieży, broszury i ulotki dotyczące w/w tematu). Dyrektor placówki oraz rodzice podjęli działania w celu wyeliminowania występowania pasożytów skóry głowy wśród dzieci.

2. Nieprzestrzegania wytycznych przeciwepidemicznych opracowanych przez MEiN, MZ i GIS na terenie Specjalny Ośrodek Szkolno-Wychowawczy dla Dzieci i Młodzieży Niepełnosprawnej 41-303 Dąbrowa Górnicza ul. Swobodna 59
3. Omdleń i złego samopoczucia uczniów oraz zatrucia substancjami chemicznymi na terenie III Liceum Ogólnokształcącego w Dąbrowie Górniczej przy ul. Prusa. Przeprowadzona kontrola wykazała nieprawidłowości w zakresie stosowania preparatów do dezynfekcji. Zostało wszczęte postępowanie administracyjne. Wydano decyzję płatniczą. Zarządzający placówką usunął nieprawidłowości o czym poinformował PPIS w Dąbrowie Górniczej.

Powiat będziński – 6 interwencji, które dotyczyły:

1. Zatrucia pracownika placówki oparami służącymi do dezynfekcji placu zabaw. Brak środków ochrony osobistej pracownika w Przedszkolu Publicznym 42-460 Mierzęcice ul. Bankowa 24. Przeprowadzona kontrola nie wykazała nieprawidłowości w w/w zakresie.
2. Nieprzestrzegania wytycznych przeciwepidemicznych opracowanych przez MEiN, Mz i GIS na terenie Szkoły Podstawowej w Bobrownikach 42-583 Bobrowniki ul. Sienkiewicza 163. Przeprowadzono rozmowę telefoniczną z dyrektorem placówki . Poinformowano o konieczności przestrzegania w/w wytycznych.
3. Niewłaściwego użytkowania lampy bakteriobójczej w sali zabaw na terenie Zespołu Szkolno-Przedszkolnego nr 2, 42-512 Sarnów ul. Szkolna 5. Przeprowadzono rozmowę telefoniczną z dyrektorem placówki. Zarządzający placówką złożył pisemne wyjaśnienia w przedmiotowej sprawie. Usunął lampę bakteriobójczą z sali zabaw.
4. Nieprzestrzegania wytycznych przeciwepidemicznych opracowanych przez MEiN, Mz i GIS na terenie Centrum Kształcenia Ustawicznego i Zawodowego 42-500 Będzin ul. 11 Listopada. Przeprowadzona kontrola wykazała nieprawidłowości w zakresie braku monitoringu prac porządkowych. Wydano zalecenia pokontrolne. Dyrektor placówki przedstawił pisemne wyjaśnienia w w/w sprawie.
5. Nieprzestrzegania wytycznych przeciwepidemicznych opracowanych przez MEiN, Mz i GIS na terenie Przedszkola Miejskie nr 15, 42-506 Będzin ul. Barlickiego 75. Przeprowadzona kontrola nie wykazała nieprawidłowości w w/w zakresie.
6. Występowania wszawicy wśród dzieci uczęszczających do Przedszkola Przedszkole Nr 11, 41-250 Czeladź . Przeprowadzono rozmowę telefoniczną z dyrektorem placówki.

3. Współpraca z placówkami szkolno- wychowawczymi

1. Zwrócono się z prośbą do dyrektorów szkół i placówek o zapewnienie stałego dostępu do środków higieny osobistej oraz wzmożonego nadzoru nad systematycznym i prawidłowym myciem rąk przez dzieci, młodzież oraz personel zatrudniony w

placówkach nauczania i wychowania w związku z występującym zagrożeniem epidemicznym .

2. W trosce o zdrowie i bezpieczeństwo dzieci powracających do placówek opieki, nauczania i wychowania zweryfikowano i omówiono przygotowane przez zarządzających w/w placówkami procedury dotyczące bezpiecznego i higienicznego pobytu dziecka w placówce oraz postępowania na wypadek stwierdzenia podejrzenia zakażenia SARS-CoV-2.
3. Przekazano informacje placówkom prowadzącym opiekę nad dziećmi do lat 3, przedszkolom, oddziałom przedszkolnym w szkołach podstawowych w zakresie produktów biobójczych wykorzystywanych do dezynfekcji na terenie w/w placówek.
4. Przekazano wszystkim placówkom oświatowym Stanowisko Narodowego Instytutu Zdrowia Publicznego – PZH dotyczące koniecznego zakresu mycia i dezynfekcji instalacji wentylacyjnej i klimatyzacyjnej w obiektach użyteczności publicznej w związku z rozprzestrzenianiem się Covid-19.
5. Uczestniczono w telekonferencji zorganizowanej przez Kuratorium Oświaty dotyczącej zapewnienia bezpiecznego powrotu uczniów do szkolnych placówek .
6. Na bieżąco przekazywano placówkom nauczania i wychowania informacje dotyczące aktualnych wytycznych przeciwepidemicznych opracowanych przez GIS, MZ i MEiN.
7. Na wniosek dyrektorów placówek, w których potwierdzono zakażenie koronawirusem wydano pozytywne opinie sanitarne o zawieszeniu prowadzenia nauczania tradycyjnego.

2. Posiadanie infrastruktury do prowadzenia zajęć w-f

Zdecydowana większość placówek dysponuje własną infrastrukturą do prowadzenia zajęć wychowania fizycznego. W większości przypadków placówki posiadają zarówno salę gimnastyczną pełnowymiarową lub zastępczą, jak i boiska, halę sportową oraz basen. Stan sanitarno-techniczny bloków sportowych ulega sukcesywnej poprawie.

5. Gabinety profilaktyki zdrowotnej i pomocy przedlekarskiej

Sytuacja w zakresie profilaktycznej działalności szkolnej służby zdrowia utrzymuje się na porównywalnym poziomie w stosunku do lat ubiegłych. Wszystkie placówki szkolno-wychowawcze mają zapewnioną opiekę pielęgniarską. Skontrolowane szkolne gabinety (3 w Dąbrowie Górniczej i 8 w powiecie będzińskim) spełniają wymagania określone w §27, §29 oraz §36.1 Rozporządzenia Ministra Zdrowia z dnia 26 czerwca 2012r. w sprawie szczegółowych wymagań, jakim powinny odpowiadać pomieszczenia i urządzenia podmiotu wykonującego działalność leczniczą. Jedna szkoła zapewnia profilaktyczną opiekę zdrowotną nad uczniami w pomieszczeniach zastępczych tj. na terenie placówki (Szkoła Podstawowa Nr 26 z Oddziałami Przedszkolnymi w Dąbrowie Górniczej) . Stan sanitarno– techniczny gabinetów profilaktyki zdrowotnej i pomocy przedlekarskiej nie budził zastrzeżeń.

**BEZPIECZEŃSTWO SANITARNE W 2020 ROKU
POWIATU BĘDZIŃSKIEGO I MIASTA DĄBROWA GÓRNICZA**

6. Ocena dożywiania

Nazwa placówki	Liczba placówek wydających obiady II danio	Liczba uczniów korzystających z obiadów II danio	Liczba placówek wydających obiady I danio	Liczba uczniów korzystających z obiadów I danio	Liczba placówek wydających napój	Liczba uczniów pijących napój	Liczba uczniów otrzymujących dofinansowanie z MOPS
Szkoły podstawowe	3	422	0	0	3	696	29
Zespoły szkół	0	0	0	0	0	0	0
Razem	3	422	0	0	3	696	29

Powiat będziński

Nazwa placówki	Liczba placówek wydających obiady II danio	Liczba uczniów korzystających z obiadów II danio	Liczba placówek wydających obiady I danio	Liczba uczniów korzystających z obiadów I danio	Liczba placówek wydających napój	Liczba uczniów pijących napój	Liczba uczniów otrzymujących dofinansowanie z MOPS
Szkoły podstawowe	7	857	1	158	5	922	54
Zespoły szkół	0	0	0	0	0	0	0
Razem	7	857	1	158	5	922	54

7. Badania problemowe prowadzone w placówkach szkolno-wychowawczych

Ocena dostosowania mebli edukacyjnych do zasad ergonomii oraz stanumeblowania szkół/przedszkoli

Dąbrowa Górnicza

Nazwa zakładu	Ogólna liczba w ewidencji	Liczba szkół/przedszkoli w których dokonano pomiaru	Liczba uczniów/dzieci zmierzonych	Liczba placówek z nieprawidłowościami /Liczba uczniów/dzieci siedzących nieprawidłowo
Przedszkola	31	2	47	0/0
Szkoły Podstawowe	17	2	73	0/0
Zespoły szkół (przedszkola i szkoły podstawowe)	18	0	0	0/0
Razem	66	4	120	0/0

BEZPIECZEŃSTWO SANITARNE W 2020 ROKU
POWIATU BĘDZIŃSKIEGO I MIASTA DĄBROWA GÓRNICZA

Badania, które przeprowadzono w 2 szkołach podstawowych (co stanowi 12% nadzorowanych obiektów) i 2 przedszkolach (co stanowi 6,5% nadzorowanych placówek) wykazały, że wszystkie dzieci siedziały nieprawidłowo.

Przeprowadzono również kontrole dotyczące przestrzegania przepisów określających wymagania higieniczne i zdrowotne dla sprzętu używanego w szkołach i innych placówkach oświatowo– wychowawczych. W myśl §9 ust. 3 Rozporządzenia Ministra Edukacji Narodowej i Sportu w sprawie bezpieczeństwa i higieny w publicznych i niepublicznych szkołach i placówkach z dnia 31 grudnia 2002r. (Dz. U. 2020 poz. 1604) szkoły i placówki nabywają wyposażenie posiadające odpowiednie atesty lub certyfikaty. Wymogiem tym objęte są meble szkolne i przedszkolne, sprzęt szkolny, urządzenia sportowe, urządzenia stanowiące wyposażenie placów zabaw. W zakresie posiadania mebli szkolnych i przedszkolnych z certyfikatami skontrolowano 11 przedszkoli i szkół. Wszystkie placówki posiadają 100% mebli z certyfikatami.

Powiat będziński

Nazwa zakładu	Ogólna liczba w ewidencji	Liczba szkół/przedszkoli, w których dokonano pomiaru	Liczba uczniów/dzieci zmierzonych	Liczba placówek z nieprawidłowościami/liczba uczniów/dzieci siedzących nieprawidłowo
Przedszkola	42	3	70	0
Szkoły Podstawowe	33	2	65	0/0
Zespoły szkół (przedszkola i szkoły podstawowe)	12	0	0	0
Razem	87	5	135	0

Badania, które przeprowadzono w 3 przedszkolach (co stanowi 7 % nadzorowanych obiektów) wykazały, że wszystkie badane przedszkolaki siedziały prawidłowo.

Badania, które przeprowadzono w 2 szkołach podstawowych (co stanowi 6% nadzorowanych obiektów) wykazały, że wszyscy uczniowie siedzieli prawidłowo.

Przeprowadzono również kontrole dotyczące przestrzegania przepisów określających wymagania higieniczne i zdrowotne dla sprzętu używanego w szkołach i innych placówkach oświatowo– wychowawczych. W myśl § 9 ust. 3 Rozporządzenia Ministra Edukacji Narodowej i Sportu w sprawie bezpieczeństwa i higieny w publicznych i niepublicznych szkołach i placówkach z dnia 31 grudnia 2002r. (Dz. U. 2020r. poz. 1604) szkoły i placówki nabywają wyposażenie posiadające odpowiednie atesty lub certyfikaty. Wymogiem tym objęte są meble szkolne i przedszkolne, sprzęt szkolny, urządzenia sportowe, urządzenia stanowiące wyposażenie placów zabaw. W zakresie posiadania mebli szkolnych i przedszkolnych z certyfikatami skontrolowano 16 przedszkoli i szkół.

Zebrane dane przedstawiają się następująco:

- 4 placówki posiada powyżej 50% mebli z certyfikatami,
- 12 placówek posiadają 100% mebli z certyfikatami.

8. Higieniczna ocena rozkładu zajęć lekcyjnych

Dąbrowa Górnica

Nazwa placówki	Liczba szkół/ oddz., w których przeprowadzono ocenę	Liczba szkół/ oddz., w których stwierdzono nieprawidłowości
Szkoły podstawowe	2/24	0/0
Zespoły szkół	0/0	0/0
Razem	2/24	0/0

Powiat będziński

Nazwa placówki	Liczba szkół/ oddz. w których przeprowadzono ocenę	Liczba szkół/ oddz. w których stwierdzono nieprawidłowości
Szkoły podstawowe	2/ 12	0/0
Zespoły szkół	0/0	0 /0
Razem	2/12	0 /0

Podczas kontroli brano pod uwagę potrzebę równomiernego rozłożenia zajęć dydaktycznych w poszczególnych dniach tygodnia.

Analizując rozkład zajęć lekcyjnych oceniano, czy:

- zajęcia rozpoczynają się o stałej porze, przy czym różnica pomiędzy dniami jest nie większa niż 1 godzina,
- różnica liczby godzin lekcyjnych pomiędzy kolejnymi dniami tygodnia nie jest większa od 1 godziny.

W 2020 roku nie stwierdzono nieprawidłowości w zakresie ocenianych planów zajęć dydaktyczno – wychowawczych.

9. Warunki do utrzymania higieny osobistej w szkołach

Przeprowadzone kontrole sanitarne w okresie od stycznia do grudnia 2020r. odnośnie realizacji §8 Rozporządzenia Ministra Edukacji Narodowej i Sportu z dnia 31.12.2002r. w sprawie bezpieczeństwa i higieny w publicznych i niepublicznych szkołach i placówkach (Dz. U.2020,poz. 1604) w zakresie dostępu do ciepłej bieżącej wody w pomieszczeniach sanitarnych dla uczniów wykazały, że omawiane zagadnienie uległo zmianie w stosunku do roku 2019. Dzieci i młodzież to grupa wiekowa najbardziej narażona na infekcje, choroby zakaźne i wirusowe. Dlatego też, w trosce o ich zdrowie i ukształtowanie prawidłowych nawyków higienicznych należy dążyć, aby dostęp do ciepłej bieżącej wody zapewniony był przy każdej umywalce.

Dąbrowa Górnica

W roku sprawozdawczym 2020 wszystkie skontrolowane szkoły zapewniały ciepłą wodę przy wszystkich umywalkach, tym samym spełniały prawidłowe warunki do utrzymania higieny osobistej.

Powiat będziński

W roku sprawozdawczym 2020 wszystkie skontrolowane szkoły zapewniały ciepłą wodę przy wszystkich umywalkach, tym samym spełniały prawidłowe warunki do utrzymania higieny osobistej.

10. Możliwość pozostawienia przez uczniów części podręczników i przyborów szkolnych

Skontrolowane szkoły w 100% zapewniły uczniom możliwość pozostawienia na terenie placówki części podręczników i przyborów szkolnych zgodnie z § 4a Rozporządzenia Ministra Edukacji Narodowej i Sportu z dnia 31.12.2002r. w sprawie bezpieczeństwa i higieny w publicznych i niepublicznych szkołach i placówkach (Dz. U.2020 , poz.1604.)

11. Działania Sekcji Higieny Dzieci i Młodzieży w obszarze działań przeciwepidemicznych związanych z zachorowaniami uczniów i pracowników placówek oświatowych na Covid 19

W 2020r. Sekcja Higieny Dzieci i Młodzieży prowadziła w placówkach nauczania i wychowania działania mające na celu ochronę zdrowia dzieci/ uczniów, pracowników w/w obiektów w związku z rozprzestrzenianiem się wirusa Sars – CoV-2. Pracownicy sekcji obejmowali kwarantanną dzieci, uczniów i pracowników, którzy mieli kontakt z zakażoną osobą. Dyrektorzy wymienionych placówek w zaistniałej sytuacji zwracali się z wnioskiem do PPIS w Dąbrowie Górniczej o zmianę trybu nauczania. Poniższa tabela obrazuje rodzaj podjętych działań.

Powiat będziński

Podczas 41 kontroli związanych z prawidłowym przestrzeganiem wytycznych przeciwepidemicznych GIS, MZ i MEiN w placówkach nauczania i wychowania pracownicy sekcji Higieny Dzieci i Młodzieży przekazywali dyrektorom materiały informacyjne pod nazwą „ Koronawirus. Przestrzegaj podstawowych zasad bezpieczeństwa i higieny” celem przypomnienia o podstawowych zasadach profilaktyki zakażeń wirusem SARS-CoV-2

Dąbrowa Górnicza

Nazwa placówki	Liczba placówek w ewidencji	Liczba placówek w których wystąpiło zakażenie CO-VID-19	Liczba podjętych działań związanych z objęciem kwarantanną osób/dzieci	Liczba wydanych opinii sanitarnych zmieniających tryb nauczania w placówce	Liczba omówionych i zwerifikowanych procedur bezpieczeństwa
Żłobki	10	2	4	1	0
Przedszkola	31	17	21	13	3
Szkoły Podstawowe	17	11	17	13	0
Zespoły Szkół	18	6	10	12	2

BEZPIECZEŃSTWO SANITARNE W 2020 ROKU
POWIATU BĘDZIŃSKIEGO I MIASTA DĄBROWA GÓRNICZA

Szkoły Ponadpodstawowe	10	6	10	0	0
Inne	47	4	14	9	0

Podczas 29 kontroli związanych z prawidłowym przestrzeganiem wytycznych przeciwepidemicznych GIS, MZ i MEiN w placówkach nauczania i wychowania pracownicy sekcji Higieny Dzieci i Młodzieży przekazywali dyrektorom materiały informacyjne pod nazwą „Koronawirus. Przestrzegaj podstawowych zasad bezpieczeństwa i higieny” celem przypomnienia o podstawowych zasadach profilaktyki zakażeń wirusem SARS-CoV-2

12. Podsumowanie i wnioski

W dalszym ciągu należy podejmować działania zmierzające do:

1. poprawy i zapewnienia właściwych warunków do utrzymania higieny osobistej uczniów w publicznych i niepublicznych szkołach,
2. systematycznego przypominania o istotnym znaczeniu stosowania środka dezynfekującego zgodnie z zaleceniami producenta znajdującymi się na opakowaniu oraz z kartą charakterystyki produktu,
3. popularyzacji profilaktyki higieny czystych rąk,
4. stałego monitorowania wytycznych przeciwepidemicznych oraz bieżącego ich wdrażania do warunków organizacyjnych placówek nauczania i wychowania.

VIII. WARUNKI PRACY W ZAKŁADACH PRACY

Powiat będziński

1. Ocena stanu sanitarnego w zakładach pracy oraz nadzór nad czynnikami szkodliwymi.

W roku 2020 objętych nadzorem były **266** zakłady pracy, w których było zatrudnionych **12636** pracowników. Liczba podmiotów gospodarczych będących w ewidencji w stosunku do roku poprzedniego się zwiększyła się o 3 zakłady, oraz zatrudnienie w stosunku do roku poprzedniego zmalało o 83 osób. Od kilku lat obserwuje się wzrost liczby małych przedsiębiorstw zatrudniających po kilku, kilkunastu pracowników głównie w sektorze usług i handlu. Nadal znaczna ilość nadzorowanych zakładów to zakłady zatrudniające do 100 pracowników.

Ze względu na sytuację epidemiologiczną działalność kontrolna była w okrojonym zakresie przestrzeganie przez pracowników przepisów dotyczących bezpiecznych warunków pracy oraz stan higieniczno-sanitarny pomieszczeń pracy i pomieszczeń socjalnych. Nadzorowano również przestrzeganie przepisów prawnych dotyczących substancji i preparatów chemicznych, szkodliwych czynników biologicznych. Przeprowadzono również **25** kontroli związanych z przestrzeganiem wprowadzonych obostrzeń w związku z epidemią COVID-19.

Skontrolowano **40** zakładów i przeprowadzono **68** kontroli. W celu usunięcia stwierdzonych nieprawidłowości wydano **6** decyzji administracyjnych, którymi zobowiązano strony do wykonania **33** nakazów.

Najczęściej stwierdzane nieprawidłowości to:

**BEZPIECZEŃSTWO SANITARNE W 2020 ROKU
POWIATU BĘDZIŃSKIEGO I MIASTA DĄBROWA GÓRNICZA**

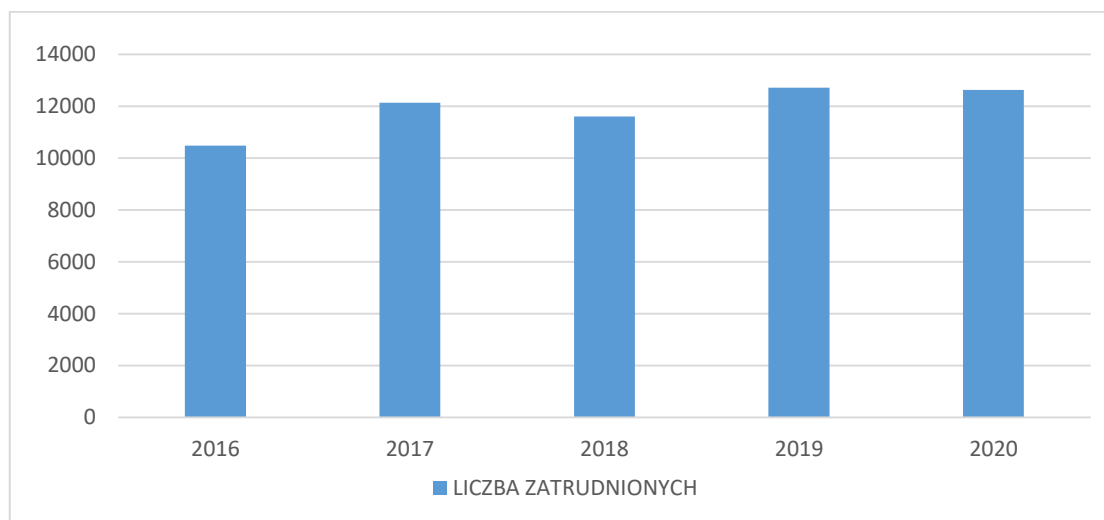
- -brak aktualnych pomiarów czynników szkodliwych dla zdrowia
- -niewłaściwy stan sanitarno-higieniczny pomieszczeń pracy i pomieszczeń socjalnych
- -brak lub nieprawidłowo sporządzona ocena ryzyka zawodowego na stanowiskach pracy
- -przekroczenia dopuszczalnych stężeń i natężeń czynników szkodliwych

Poprawę warunków pracy uzyskano poprzez niżej wymienione działania techniczne i organizacyjne:

- systematyczne obniżanie stężeń i natężeń czynników szkodliwych dla zdrowia w środowisku pracy
- opracowanie i wdrożenie programu mającego na celu ograniczenie narażenia na hałas
- wymianę niesprawnego wyposażenia i remonty pomieszczeń socjalnych
- wyposażenie pracowników w odzież roboczą i ochronną oraz indywidualne środki ochrony osobistej,
- szkolenie pracowników w zakresie stosowania urządzeń i sprzętu ochronnego w procesie pracy na stanowiskach gdzie stwierdzono przekroczenia dopuszczalnych norm
- aktualizowanie oceny ryzyka zawodowego, oraz informowanie o zagrożeniach na poszczególnych stanowiskach pracy

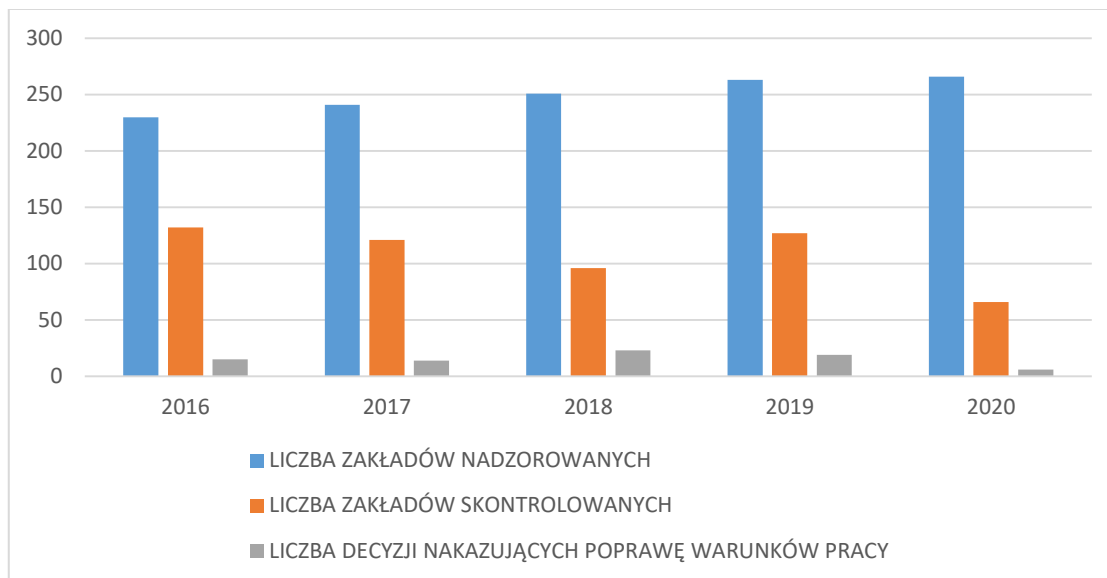
Kontrole wykazały w 1 zakładzie pracy przekroczenie dopuszczalnych wartości stężeń czynników szkodliwych dla zdrowia. Stwierdzono przekroczenie dopuszczalnego stężenia pyłów. Narażonych na ten czynnik jest łącznie 27 pracowników. W związku ze stwierdzonymi przekroczeniami stężenia pyłu wydana została 1 decyzja zmieniająca decyzję z 2019 roku nakazującą likwidację przekroczeń.

**PORÓWNANIE PODSTAWOWYCH WSKAŹNIKÓW W ZAKRESIE NADZORU BIEŻĄCEGO
W LATACH 2016-2020**

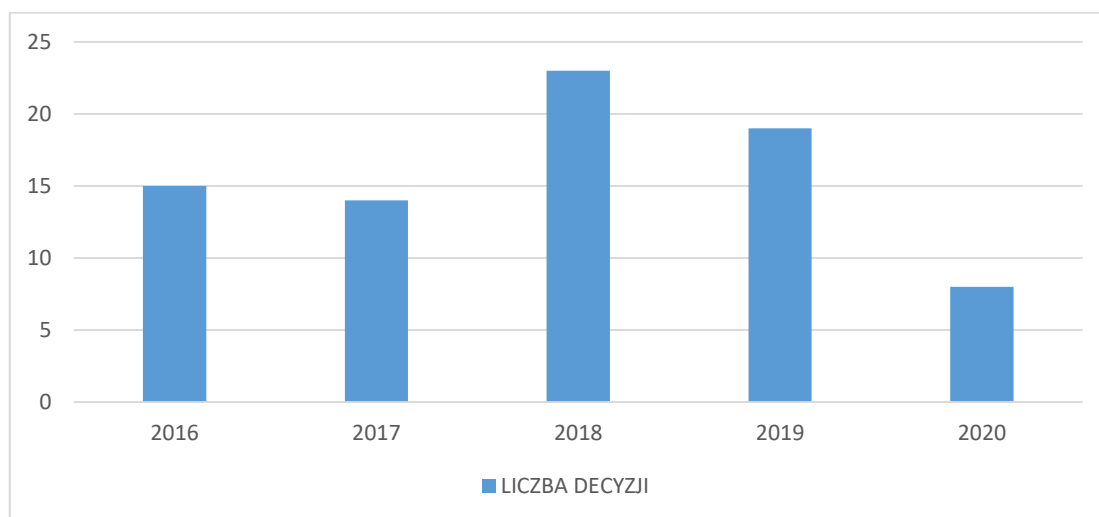


Liczba zatrudnionych w zakładach pracy w latach 2016-2020

BEZPIECZEŃSTWO SANITARNE W 2020 ROKU
POWIATU BĘDZIŃSKIEGO I MIASTA DĄBROWA GÓRNICZA



Liczba wydanych decyzji w zakładach skontrolowanych oraz nadzorowanych w latach 2016-2020



Liczba wydanych decyzji w latach 2016-2020

2. Substancje i preparaty chemiczne w środowisku pracy

W 2020 r. sprawowano nadzór nad 13 podmiotami wprowadzającymi do obrotu, substancje i mieszaniny chemiczne i 2 producentami substancji chemicznych. Kontrolowano sposoby bezpiecznego stosowania substancji i mieszanin chemicznych na stanowiskach pracy. Przeprowadzono 4 kontrole w tym zakresie.

Podczas kontroli sprawdzano: klasyfikację substancji i mieszanin chemicznych wprowadzanych do obrotu, oznakowanie opakowań, oceniano poprawność kart charakterystyk substancji i mieszanin chemicznych wykorzystywanych w działalności zawodowej, kontrolowano również warunki bhp podczas stosowania substancji i mieszanin chemicznych. Zostały wydane 2 decyzje nakazujące między innymi wycofanie z obrotu produktu na bazie alkoholu etylowego, oznakowanie w sposób trwały opakowania zawierające mieszaninę chemiczną, sporządzenie/uzupełnienie kart charakterystyki. W tych sprawach wydano 12 nakazów.

W ramach programu o przeciwdziałaniu narkomanii sprawowano nadzór nad stosowaniem lub wprowadzaniem do obrotu substancji chemicznych, mogących pełnić rolę prekursorów narkotyków kategorii 2 i 3 lub mieszanin zawierających te substancje. Ze względu na stan epidemiologiczny w kraju przeprowadzono 1 kontrolę w zakładzie produkcyjnym stosujących prekursory narkotykowe. Kontrole wykazały, że ilość zakupionych substancji odpowiada zużyciu w procesach technologicznych i jest wykorzystywana zgodnie z ich przeznaczeniem.

Aktualnie nie są prowadzone przez tutejszy organ nowe postępowania w sprawie handlu dopalaczami.

W ewidencji PPIS w Dąbrowie Górniczej znajduje 8 podmiotów wprowadzających do obrotu produkty biobójcze. W ramach nadzoru nad przestrzeganiem przepisów ustawy w zakresie wprowadzania do obrotu produktów biobójczych ze względów epidemiologicznych nie przeprowadzono kontroli w ww. zakresie.

3. Czynniki biologiczne

W związku z sytuacją epidemiologiczną w kraju przeprowadzono 1 kontrolę w piekarni, gdzie skontrolowani przestrzeganie przepisów prawnych dotyczących narażenia pracowników na szkodliwe czynniki biologiczne.

W ewidencji nadzorowanych podmiotów znajduje się 68 tego typu zakładów.

W trakcie przeprowadzonej kontroli zwracano uwagę na: ocenę ryzyka zawodowego na czynniki biologiczne, szkolenia pracowników z zakresu szkodliwego działania czynników biologicznych, rejestr prac i pracowników narażonych na czynniki biologiczne, wyposażenie pracowników w środki ochrony indywidualnej, stan sanitarny pomieszczeń pracy (możliwość mycia i dezynfekcji oraz warunków do przechowywania, prania i odkażania odzieży ochronnej i roboczej) a także sprawdzono instrukcje i procedury bezpiecznego postępowania ze szkodliwymi czynnikami biologicznymi. Stwierdzono przestrzeganie wymagań higieniczno-sanitarnych określonych w przepisach bezpieczeństwa i higieny pracy, oraz prowadzenie niezbędnej dokumentacji pracowniczej dla osób narażonych na szkodliwe czynniki biologiczne 2 i 3 grupy zagrożenia. Nie wydano decyzji w przedmiotowym zakresie.

4. Czynniki o działaniu rakotwórczym lub mutagennym

W 2020 r. w ewidencji było 8 zakładów w których na stanowiskach pracy występują czynniki rakotwórcze lub mutagenne. W związku z sytuacją epidemiologiczną w kraju nie przeprowadzono kontroli w ww. zakresie. Przeprowadzono 1 kontrolę dotyczącą nadzoru nad pracami związanymi z usuwaniem materiałów zawierających azbest. Przed planowanym terminem rozpoczęcia prac usuwania materiałów budowlanych zawierających azbest z elewacji budynków lub pokryć dachowych pracodawcy dokonali 30 zgłoszeń. Wszystkie firmy wykonujące prace były z poza obszaru nadzorowanego przez PSSE Dąbrowa Górnicza. Kontrolowano dokumentację w zakresie badań lekarskich, szkoleń dotyczących prowadzenia pracy przy usuwaniu azbestu, oznakowania stref ochronnych, rejestru prac i rejestru pracowników narażonych na pył azbestowy oraz zabezpieczenie terenów przyległych i miejsc składowania czasowego odpadów zawierających azbest. Najwięcej pracowników zatrudnionych w narażeniu na czynniki rakotwórcze występuje w zakładach:

- Elektrociepłownia „Będzin” S.A. w Będzinie - (wodzian hydrazyny i mazut)
- Południowy Koncern Energetyczny S.A. w Będzinie Tauron Wytwarzanie - (wodzian hydrazyny)
- W Zakładach Opieki Zdrowotnej - (promieniowanie jonizujące)

Pracodawcy prowadzą ewidencję pracowników narażonych na czynniki rakotwórcze w środowisku pracy i przesyłają terminowo informację o czynnikach rakotwórczych.

5. Interwencje

Państwowy Powiatowy Inspektor Sanitarny w Dąbrowie Górniczej w 2020 roku rozpatrywał ogółem **6** interwencji, które dotyczyły nieprawidłowości w stosowaniu chemii warunków higieniczno-sanitarnych, uciążliwości dla okolicznych mieszkańców ze względu na zapach na terenie strefy mieszkaniowej przy ul. Dębowa Góra w Sławkowie. Przeprowadzono 2 kontrole, wydano 2 decyzje administracyjne, a zawarte w protokołach informacje o ujawnionych nieprawidłowościach przesłano zgodnie z kompetencją do Wojewódzkiego Inspektora Ochrony Środowiska oraz Starostwa Powiatowego w Będzinie.

6. Choroby zawodowe

W 2019 roku sporządzono 20 kart oceny narażenia zawodowego, wydano 7 decyzji o braku podstaw do stwierdzenia choroby zawodowej oraz **7** decyzji stwierdzających chorobę zawodową:

- Przewlekłe choroby narządu głosu spowodowane nadmiernym wysiłkiem głosowym, trwającym co najmniej 15 lat (3)
- Przewlekłe choroby układu ruchu wywołane sposobem wykonywania pracy (2)
- Przewlekłe choroby obwodowego układu nerwowego wywołane sposobem wykonywania pracy (2)

Dąbrowa Górnicza

1. Ocena stanu sanitarnego w zakładach pracy oraz nadzór nad czynnikami szkodliwymi

W roku **2020** pod nadzorem pozostawały **222** zakłady pracy, w których zatrudnionych było **23292** osób. Liczba podmiotów gospodarczych będących w ewidencji w stosunku do roku poprzedniego nie uległa zmianie, a zatrudnienie w stosunku do roku poprzedniego zmalało o 83 osób.

Przeważająca ilość zakładów przemysłowych zlokalizowana jest w strefach ekonomicznych w obrębie ArcelorMittal Poland S.A. i JSW Koks Zakład Przyjaźń. Ograniczenie emisji pyłów przemysłowych i substancji chemicznych do atmosfery poprawi znacząco warunki pracy zatrudnionych w tym rejonie pracowników z innych przedsiębiorstw.

Skontrolowano **61** zakładów i przeprowadzono **70** kontroli. W celu usunięcia stwierdzonych nieprawidłowości zostały wydane **4** decyzji administracyjnych, w których zobowiązano strony do wykonania **7** nakazów.

W trakcie prowadzonych wizytacji w zakładach kontrolowano przestrzeganie przez pracodawców przepisów dotyczących bezpiecznych warunków pracy oraz właściwego stanu higieniczno-sanitarnego pomieszczeń pracy i pomieszczeń socjalnych. Kontrolowano poziom stężeń i natężeń czynników szkodliwych dla zdrowia w środowisku pracy, przestrzeganie przepisów prawnych dotyczących stosowanych substancji i mieszanin chemicznych. Nadzorowano również przestrzeganie przepisów prawnych dotyczących substancji i preparatów chemicznych, szkodliwych czynników biologicznych. Przeprowadzono również **43** kontrole związane z przestrzeganiem wprowadzonych obostrzeń w związku z epidemią COVID-19.

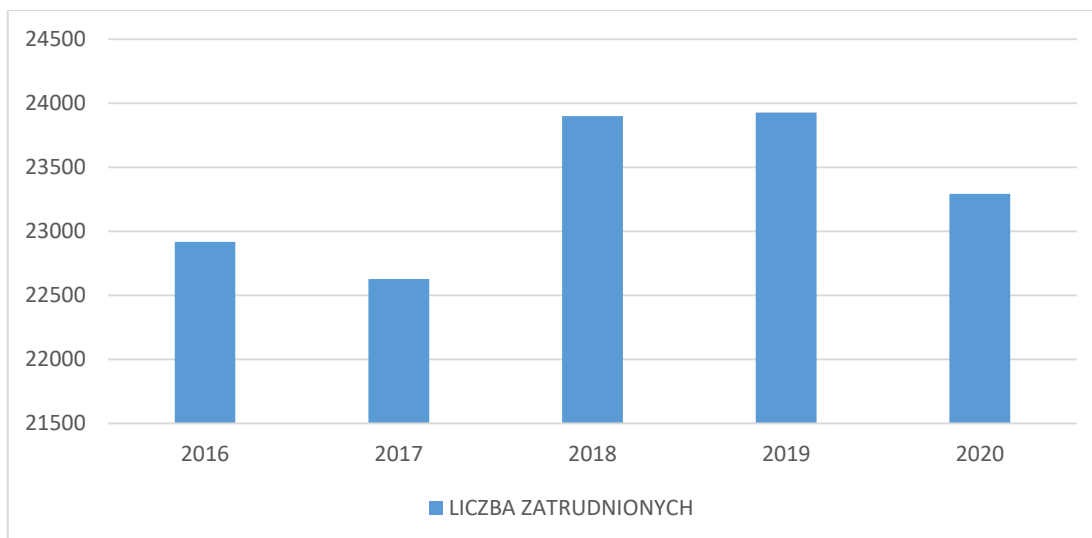
Najczęściej stwierdzane nieprawidłowości to:

- brak aktualnych pomiarów czynników szkodliwych dla zdrowia
- brak lub nieprawidłowa ocena ryzyka zawodowego na stanowiskach pracy
- niewłaściwy stan higieniczno-sanitarny pomieszczeń socjalnych i pomieszczeń

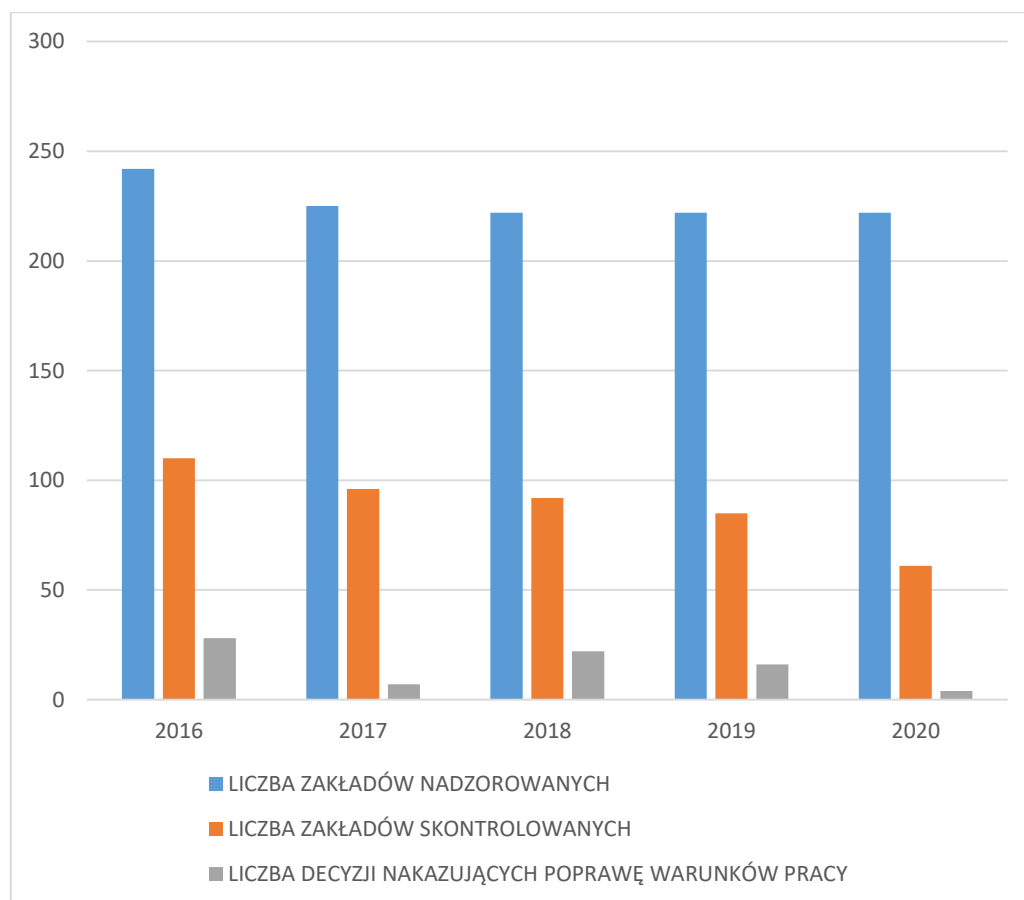
BEZPIECZEŃSTWO SANITARNE W 2020 ROKU
POWIATU BĘDZIŃSKIEGO I MIASTA DĄBROWA GÓRNICZA

W celu poprawy warunków pracy nakazano usunąć powyższe nieprawidłowości. Wykonanie tych

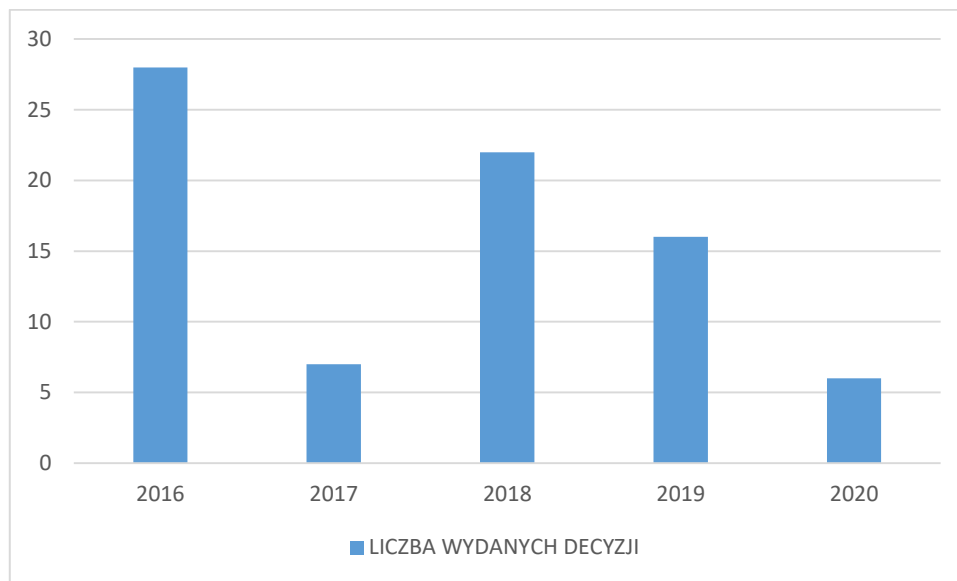
PORÓWNANIE PODSTAWOWYCH WSKAŹNIKÓW W ZAKRESIE NADZORU BIEŻĄCEGO
W LATACH 2016-2020.



Liczba zatrudnionych w zakładach pracy w latach 2016-2020



Liczba wydanych decyzji w zakładach skontrolowanych oraz nadzorowanych w latach 2016-2020



Liczba wydanych decyzji w latach 2016-2020

2. Substancje i mieszaniny chemiczne w środowisku pracy

W 2020 roku sprawowano nadzór nad **10** podmiotami odpowiedzialnymi za wprowadzanie do obrotu substancji i mieszanin chemicznych, 158 zakładami stosującymi w działalności zawodowej chemikalia, oraz **3** producentami substancji i mieszanin chemicznych.

Przeprowadzono **3** kontrole dotyczące substancji i mieszanin chemicznych w zakładach stosujących w działalności zawodowej chemikalia. Podczas kontroli sprawdzano: poprawność klasyfikacji substancji i mieszanin chemicznych wprowadzanych do obrotu, oznakowanie opakowań, oceniano poprawność kart charakterystyk substancji i mieszanin chemicznych wykorzystywanych w działalności zawodowej, kontrolowano również przestrzeganie warunków bhp podczas stosowania substancji i mieszanin chemicznych.

Przeprowadzone kontrole w zakładach stosujących substancje i mieszaniny chemiczne nie wykazały nieprawidłowości.

Biorąc czynny udział w przeciwdziałaniu narkomanii sprawowano nadzór nad stosowaniem lub wprowadzaniem do obrotu substancji chemicznych, mogących pełnić rolę prekursorów narkotykowych kategorii 2 i 3 lub mieszanin zawierających te substancje.

Przeprowadzono 2 kontrole w podmiotach stosujących prekursory narkotykowe zgodnie z przeznaczeniem w procesach technologicznych.

W ramach nadzoru nad środkami zastępczymi nie prowadzono postępowań.

3. Produkty Biobójcze

W ramach nadzoru nad przestrzeganiem przepisów ustawy w zakresie wprowadzania do obrotu produktów biobójczych ze względu na sytuację epidemiologiczną nie przeprowadzono kontroli. Liczba podmiotów będących pod nadzorem PPIS w Dąbrowie Górniczej w zakresie środków biobójczych wyniosła 5.

4. Czynniki biologiczne

W ramach kontroli bieżącego nadzoru przeprowadzonych w 2020 roku, w kontrolowano również przestrzeganie przepisów prawnych dotyczących narażenia pracowników na szkodliwe czynniki

biologiczne. Nie stwierdzono nieprawidłowości w ww. zakresie. W ewidencji nadzorowanych podmiotów gospodarczych znajdują się 44 zakładów. W kontakcie z czynnikami biologicznymi 2 i 3 grup zagrożenia jest zatrudnionych – 5895 osób.

5. Czynniki o działaniu rakotwórczym lub mutagennym.

W 2020 r. nadzorem sanitarnym objęto **21** zakładów pracy, w których występowały czynniki rakotwórcze lub mutagenne. Nie przeprowadzono kontroli w ww. zakresie.

W 2019 roku do PSSE w Dąbrowie Górniczej wpłynęło 7 zgłoszeń, przed planowanym terminem usuwania azbestu na terenie miasta.

Najwięcej pracowników zatrudnionych w narażeniu na czynniki rakotwórcze benzen, benzo(a)piren i WWA (wyższe węglowodory aromatyczne) jest w zakładach:

- JSW KOKS Zakład Przyjaźń
- „Zrembud” Sp. z o.o.
- PPUH Remkoks Sp. z o.o.

związanych z procesami produkcji koksu.

Na czynniki o działaniu rakotwórczym (wodzian hydrazyny) stosowany w obiegach wody chłodzącej są pracownicy elektrociepłowni Tameh i ArcelorMittal Poland S.A., oraz na promieniowanie jonizujące i cytostatyki pracownicy w zakładach opieki zdrowotnej.

W ramach bieżącego nadzoru sanitarnego w zakładach, w których przeprowadzono kontrolę w 2020 roku, a w których występują czynniki rakotwórcze zwracano uwagę na działania profilaktyczne obejmujące ograniczenie lub eliminację czynnika rakotwórczego, ograniczenie liczby pracujących z czynnikami rakotwórczymi do niezbędnego minimum, stosowanie właściwej wentylacji, poddawania osób systematycznym badaniom lekarskim.

6. Interwencje

Rozpatrzono w 2020 r. **2** interwencje, które wpłynęły do działu Higieny Pracy. Jedna dotyczyła braku odpowiedniej dokumentacji na prowadzenie działalności, a druga niewłaściwego składowania odpadów. Przeprowadzone kontrole nie wykazały ww. nieprawidłowości.

7. Choroby zawodowe

W 2019 roku wydano **15 decyzji** stwierdzających chorobę zawodową oraz 27 decyzji odmownych. Sporządzono 28 karty oceny narażenia zawodowego.

Decyzje stwierdzające chorobę zawodową dotyczyły:

- pylice płuc (9),
- Nowotwory złośliwe powstałe w następstwie działania czynników występujących w środowisku pracy, uznanych za rakotwórcze u ludzi: (3)
- Przewlekłe choroby układu ruchu wywołane sposobem wykonywania pracy: (2)
- Zespół wibracyjny (1),

IX. ZAPOBIEGAWCZY NADZÓR SANITARNY

Powiat będziński

W roku sprawozdawczym 2020 uzgodniono **6** projektów miejscowych planów zagospodarowania przestrzennego miasta i **2** projekty zmiany studium uwarunkowań i kierunków zagospodarowania przestrzennego.

Projekt zmiany nr 6 studium uwarunkowań i kierunków zagospodarowania przestrzennego miasta i gminy Siewierz dotyczył trzech terenów z czego dwa zlokalizowane są w obrębie Siewierza, jeden w obrębie Brudzowic. Tereny objęte zmianą stanowią grunty orne, grunty leśne oraz zabudowane. W projekcie zmiany studium wyróżniono następujące przeznaczenie terenów dla obszaru 1: tereny zabudowy produkcyjno – usługowej, tereny zieleni urządzonej, tereny miejsc postojowych, tereny infrastruktury technicznej – elektroenergetyka, tereny dróg publicznych klasy głównej ruchu przyspieszonego, tereny dróg publicznych klasy zbiorczej, tereny dróg publicznych klasy lokalnej. Dla obszaru 2: tereny zabudowy produkcyjno – usługowej, tereny zabudowy mieszkaniowo usługowej, tereny dróg publicznych klasy lokalnej. Ponadto na ww. terenach wyznaczono granice obszarów, na których dopuszcza się urządzenia wytwarzające energię z odnawialnych źródeł energii o mocy przekraczającej 100 kV wraz ze strefami ochronnymi związanymi z ograniczeniami w zabudowie oraz zagospodarowaniu i użytkowaniu terenów za wyjątkiem urządzeń wytwarzających energię z wiatru. W obecnie istniejącym studium obszar 1 przeznaczony jest pod tereny zabudowy usługowej użyteczności publicznej i zabudowy mieszkaniowej, tereny zabudowy mieszkaniowej o niskiej intensywności, zielen publiczna, usługi sportu. Obszar 2 to strefa wytwórczo – usługowa oraz obszary rolniczej przestrzeni produkcyjnej – kompleksy rolne. Obszar 3 znajduje się w obrębie ewidencyjnym Brudzowice i obejmuje teren udokumentowanego złoża kruszywa naturalnego „Szeligowiec II”. Obecne ustalenia studium dla terenu udokumentowanego złoża kruszywa naturalnego „Szeligowiec II” przewidują możliwość eksploatacji, w związku z czym w zakresie zmiany nr 6 studium nie zmienia się przyjętych kierunków w obszarze 3.

Projekt studium uwarunkowań i kierunków zagospodarowania przestrzennego gminy Wojkowice ustala rozwój terenów mieszkaniowych we wschodniej części gminy pomiędzy ulicą Fabryczną, Długosza, Plaka i Głowackiego. W znacznie mniejszym stopniu zabudowa ta ma być zlokalizowana w zachodniej części gminy. Poza tym utrzymuje się tereny przemysłowe w dotychczasowej funkcji oraz wyznacza nowe obszary aktywności gospodarczej w ich sąsiedztwie. Wskazuje się także na rozwój zalesień na gruntach rolnych oraz usług sportu, rekreacji i turystyki. Głównym typem zabudowy preferowanym w rozwoju przestrzennym gminy ma być zabudowa mieszkaniowa jednorodzinna. Ustalenia studium dążą do wykonywania zwartej struktury przestrzennej o charakterze miejskim z dominacją osiedli jednorodzinnych. Utrzymane i rozszerzone zostają obszary usługowe, parkowe oraz rekreacyjne. Przyrost terenów osadniczych powinien polegać na dopełnieniu i intensyfikacji zabudowy istniejących układów osadniczych oraz na dodaniu terenów zainwestowanych bezpośrednio do granic istniejących terenów. Przedsięwzięcia mogące zawsze i potencjalnie znacząco oddziaływać na środowisko należy lokalizować poza terenem zabudowy mieszkaniowej. Ponadto nowe przedsięwzięcia mogące zawsze i potencjalnie znacząco oddziaływać na środowisko należy lokalizować poza terenami bezpośrednio sąsiadującymi z terenami zabudowy mieszkaniowej. Dla terenów na których sąsiadują ww. przedsięwzięcia zakłada się ich odgródenie od terenów zabudowy mieszkaniowej poprzez realizację pasów zieleni izolacyjnej (wysokiej i niskiej). Oddziaływanie inwestycji nie powinno powodować przekroczenia standardów jakości środowiska określonych w przepisach odrębnych poza terenem, do którego inwestor posiada tytuł prawny. Dla istniejących zakładów których oddziaływanie wykracza poza obszary działalności należy stopniowo ograniczać uciążliwości poprzez stosowanie rozwiązań technicznych oraz zmianę technologii. Na terenie gminy dopuszcza się lokalizację farm fotowoltaicznych na obszarach produkcyjno – usługowych oraz obszarach obiektów produkcyjnych, składów i magazynów oraz na obszarze infrastruktury technicznej oczyszczalni ścieków. Na

wskazanych obszarach mogą być lokalizowane instalacje służące przetwarzaniu energii słonecznej o mocy przekraczającej 100 kW, z zastrzeżeniem, iż strefy ochronne od farm fotowoltaicznych muszą zawierać się w granicach danego obszaru. Planowane zagospodarowanie nie będzie znacząco wpływać na zmianę charakteru krajobrazu obszaru gminy. Wzrost ilości zabudowy nie jest znaczący w stosunku do całej powierzchni gminy i jest skoncentrowany w otoczeniu głównego ośrodka urbanistycznego, który obecnie pełni już funkcje mieszkaniowo – usługowe i produkcyjne. Na obszarze gminy istnieją obiekty o funkcjach uciążliwych, w tym obiekty poprzemysłowe jednak planowane są zmiany funkcjonalne w tych obszarach, które mogą doprowadzić do obniżenia ich uciążliwości.

W projekcie miejscowego planu zagospodarowania przestrzennego miasta Będzina dla terenu położonego w dzielnicy Łagisza w rejonie ulicy Bory i granicy z gminą Psary wprowadzono zakaz termicznego przekształcania odpadów. Teren pełni funkcję przemysłową. Otoczenie terenu stanowi enklawa leśna.

Projekt miejscowego planu zagospodarowania przestrzennego miasta Siewierz w rejonie cmentarza parafialnego na Osiedlu Zachód w odniesieniu do istniejącej sytuacji planistycznej zakłada wprowadzenie we wschodniej części terenu zabudowy mieszkaniowej jednorodzinnej i terenu zabudowy usługowo – mieszkaniowej jednorodzinnej, w centralnej części powiększenie terenu cmentarza i wprowadzenie terenów parkingów na terenach biologicznie czynnych. Ponadto w projekcie planu ustalono utrzymanie terenów lasów i terenów rolnych, w tym pod napowietrzną linię elektroenergetyczną najwyższych napięć, a także utrzymanie terenów komunikacji. Opinię sanitarną w przedmiotowej sprawie wydano pod warunkiem uwzględnienia stref ochronnych w zagospodarowaniu terenów wokół cmentarza.

Kolejny projekt miejscowego planu zagospodarowania przestrzennego miasta Siewierz w rejonie ulic Młyńskiej i Zagłębiowskiej wyróżnia następujące przeznaczenie terenów: tereny zabudowy produkcyjno – usługowej, tereny zabudowy mieszkaniowo – usługowej, tereny infrastruktury technicznej – elektroenergetyka, tereny infrastruktury technicznej – ujęcie wody, tereny dróg publicznych klasy zbiorczej, tereny dróg publicznych klasy lokalnej, tereny dróg publicznych klasy dojazdowej. Obecnie teren częściowo stanowią grunty orne a częściowo zabudowany jest zabudową gospodarczą i mieszkaniową. Realizacja projektu planu spowoduje przede wszystkim zabudowę terenów otwartych biologicznie czynnych. W obszarze przedmiotowego miejscowego planu zagospodarowania przestrzennego stwierdzono sąsiedztwo terenu 1PU z terenem 1MU. W związku z powyższym opinię sanitarną wydano pod warunkiem np. lokalizacji zabudowy usługowej terenu 1PU przy granicy z terenem 1MU, wyznaczenia obszaru zieleni izolacyjnej w celu ochrony zabudowy mieszkaniowej przed oddziaływaniem obiektów produkcyjnych.

Następnym projektem miejscowego planu zagospodarowania przestrzennego miasta Siewierz jest obszar wzdłuż drogi krajowej nr 1 i ul. Młyńskiej. W projekcie planu wyróżniono następujące przeznaczenie terenów: tereny zabudowy produkcyjno – usługowej, tereny zieleni nieurządzonej, teren miejsc postojowych, teren drogi publicznej klasy głównej ruchu przyspieszonego, tereny drogi publicznej klasy zbiorczej, tereny dróg publicznych klasy lokalnej. Realizacja projektu planu spowoduje przede wszystkim zabudowę terenów otwartych biologicznie czynnych i zmianę użytkowania gruntów rolnych na rzecz terenów zabudowy produkcyjno – usługowej. Podczas re-

alizacji miejscowego planu dla terenów w gminie Siewierz wzdłuż drogi krajowej nr 1 i ulicy Młyńskiej postuluje się zaniechanie przedsięwzięć mogących negatywnie wpłynąć na stan środowiska przyrodniczego.

Projekt miejscowego planu zagospodarowania przestrzennego dla terenów położonych w sołectwach: Strzyżowice, Malinowice, Preczów, Sarnów, Gołasza, Brzękowice, Dąbie wynika z potrzeby poszerzenia obszarów zabudowy mieszkaniowej oraz wprowadzenia nowych terenów inwestycyjnych, terenów usług sportowo – rekreacyjnych, a także przemysłowych i usługowych. Dla niektórych obszarów zachodzi potrzeba jedynie rozbudowy układu o drogi gminne oraz wewnętrzne. Zadanie ma na celu dostosowanie struktury przestrzennej gminy pod kątem funkcjonalności do obecnych uwarunkowań oraz racjonalnego jej przekształcenia, w celu zapewnienia rozwoju gminy. W obszarze przedmiotowego planu stwierdzono bezpośrednie sąsiedztwo terenu 5 PU łączącego się z terenami 20 MN, 21 MN, terenu 2 PU łączącego się z terenem 1 MU, ponadto teren 2 PU i 3 PU sąsiaduje z zabudową mieszkaniową (nie objętą planem). W związku z powyższym opinia sanitarna została wydana pod warunkiem wydzielenia w przypadku nowych zabudowań nieprzekraczalnej linii zabudowy dla terenu 5 PU łączącego się z terenem 20 MN, 21 MN, terenu 2 PU łączącego się z terenem 1 MU, dla terenu 2 PU, 3 PU oraz zastosowania zieleni izolacyjnej, ekranów akustycznych w celu ochrony terenu zabudowy mieszkaniowej.

Wykonano **77** uzgodnień warunków zabudowy. Inwestycje, których dotyczyły wnioski w przeważającej większości budownictwo mieszkaniowe jednorodzinne. Ustalane warunki zabudowy i zagospodarowania terenu dla budownictwa mieszkaniowego nawiązywały do istniejącego zagospodarowania terenu.

Wydano **18** opinii stwierdzających potrzebę przeprowadzenia oceny oddziaływania przedsięwzięcia na środowisko. Dotyczyły one m.in. budowy zakładu produkcji cukierniczej z częścią produkcyjną, hal magazynowo – produkcyjnych z zapleczami socjalno – biurowymi i infrastrukturą towarzyszącą, ekologicznej elektrociepłowni na paliwa alternatywne, rozbudowy stacji demontażu pojazdów oraz miejsc demontażu i napraw pojazdów. Wydano **1** opinię stwierdzającą potrzebę przeprowadzenia oceny oddziaływania na środowisko dla przedsięwzięcia zawsze znacząco oddziałującego na środowisko.

Wydano **7** opinii stwierdzających brak potrzeby przeprowadzenia oceny oddziaływania przedsięwzięcia na środowisko m.in. dla budowy dwóch mostów przez rzekę Pagor w ciągu drogi krajowej nr 86, budowy sieci kanalizacji sanitarnej oraz budowy i przebudowy sieci wodociągowej, budowy gazociągu w/c Dn150/Dn200 na odcinku od SRP Będzin ul. Czeladzka do SRP Psary ul. Graniczna, punktu skupu złomu, budowy gazociągu w/c DN150/DN400 na odcinku od włączenia do istniejącego gazociągu w Czeladzi przy ul. Staszica do włączenia przez ZZU odgałęzieniowym do SRP EC Katowice, budowy zakładu produkcji energii elektrycznej ze źródeł odnawialnych o mocy do 25 MW, przebudowy drogi powiatowej 4724 S - ul. Dąbrowska.

Wydano **7** uzgodnień przed wydawaniem decyzji o środowiskowych uwarunkowaniach realizacji przedsięwzięć realizowanych głównie na obiektach przemysłowych.

Z przedstawionych do opiniowania raportów wynika, że w na terenie Siewierza przy ul. Bacholińskiej planowany jest montaż tymczasowej mobilnej wytwórni mas bitumicznych. Instalacja będzie składać się z linii dozowania kruszywa (7 dozatorów kruszywa o pojemności

12 m³ oraz przenośniki taśmowe transportujące kruszywo), bębna suszącego wyposażonego w zestaw sit sortujących oraz palnik dwumediowy na olej opałowy lekki i pył węgla brunatnego z układem odpylania gazów, układu odpylającego z filtrem workowym, systemu ważenia kruszywa, asfaltu, wypełniacza, mieszalnika kruszywa, instalacji wypełniacza obcego wraz z silosem na wypełniacz, instalacji nawilżania i dodawania granulatu asfaltowego do mieszalnika, zbiornika wypełniacza własnego, układu sterowania, silosu magazynowego na pył węgla brunatnego o pojemności 120 m³ z odpylaniem, zbiorników asfaltu podgrzewanych elektrycznie, dwupłaszczyznowego zbiornika oleju opałowego lekkiego, izolowanego zbiornika gotowej masy.

W granicach Elektrociepłowni Będzin planowana jest instalacja do mieszania popiołów lotnych. Przedsięwzięcie polegało będzie na budowie instalacji służącej do suchego mieszania popiołów lotnych lub/i mieszania cementu z ww. popiołami stanowiącego proces przetwarzania odpadów R5 – recykling lub odzysk innych materiałów nieorganicznych.

Na odcinku Nowa Wieś – Przeczyce nastąpi rozbudowa drogi krajowej nr 78. Tereny chronione akustycznie znajdują się na całym odcinku przedmiotowego fragmentu drogi krajowej DK78 obejmujące Nową Wieś i Mierzęcice. W km 96+800 bezpośrednio przy drodze DK78 znajduje się szkoła. Tereny w sąsiedztwie drogi podlegające ochronie przed hałasem to tereny zabudowy mieszkaniowej jednorodzinnej, mieszkaniowo – usługowej, gospodarczej i szkolnictwa. Z uwagi na przekroczenie norm hałasu na terenach mieszkaniowych, przeprowadzono analizę propagacji hałasu z uwzględnieniem 3 rodzajów nawierzchni. Z przeprowadzonej analizy wariantu preferowanego i alternatywnego, racjonalnego wariantu nawierzchni stosowanej do ochrony przed hałasem wynika, że dla ograniczenia ponadnormatywnego oddziaływania hałasu inwestor planuje zastosować nawierzchnię z warstwą ścieralną z mieszanki SMA8, należąca do tzw. nawierzchni „cichych”. Posadowienie ekranów akustycznych wzdłuż DK78 jest niemożliwe ze względów technicznych, m.in. na fakt, że duża część ekranów musiałaby biec po linii ogrodzenia poszczególnych domostw.

W omawianym roku niezadowolone i protesty mieszkańców budziły następujące inwestycje:

- „Zmiana uwarunkowań środowiskowych dotyczących budowy i eksploatacji zespołu magazynów Centrum MLP Czeladź na terenie obejmującym działki o numerach ewidencyjnych 80 i 81 k.m. 9, określonych w decyzji o środowiskowych uwarunkowaniach realizacji przedsięwzięcia wydanej przez Burmistrza Miasta Czeladź dnia 08.09.2016 r. (BK-RM.6220.3.2016)”. Protesty dotyczyły: oddziaływania w zakresie hałasu, zanieczyszczeń do powietrza atmosferycznego, rodzaju niebezpiecznych produktów przewożonych i magazynowanych w hali B, utrudnień związanych z ruchem TIR-ów.

- Przedsięwzięcie polegające na budowie zakładu produkcji energii elektrycznej ze źródeł odnawialnych o mocy do 25 MW wraz z infrastrukturą techniczną na terenie działek o nr ew. 195/1, 470/2, 469/2, 353, 355/1 położonych w obrębie Rogoźnik, Gmina Bobrowniki. Wątpliwości budziło: objęcie decyzją środowiskową przyłącza elektroenergetycznego, sprawdzenie zgodności inwestycji z zapisami miejscowego planu zagospodarowania przestrzennego, weryfikacja poziomu hałasu generowanego przez falowniki oraz stację transformatorową.

- "Budowa obiektu inwentarskiego do chowu brojlerów wraz z infrastrukturą towarzyszącą na działce o numerze ewidencyjnym 30 w miejscowości Toporowice, gmina Mierzęcice". Wątpliwości dotyczyły: kumulowania się uciążliwości zapachowych z występującym odorem z istniejących już

kurników, co utrudnia funkcjonowanie mieszkańców sołectwa Toporowice i okolicznych miejscowości, zbyt bliska odległość od zabudowy mieszkaniowej, wzmożony ruch pojazdów ciężarowych, uciążliwości związane z odbiorem padłych zwierząt i obornika, konieczność przestrzegania warunków sanitarnych i środowiskowych w planowanym zakładzie, braku możliwości uprawy działek rolnych, z powodu niszczenia wszelkich upraw przez emisję zanieczyszczeń, uciążliwość zapachowa, lokalizacja szkoły w pobliżu inwestycji, utrata atrakcyjności działek budowlanych i przeznaczonych pod zabudowę, lokalizacja wjazdu i wyjazdu z terenu inwestycji, odory mogą stanowić zagrożenie dla zdrowia i komfortu okolicznych mieszkańców, uciążliwość związana z emisją hałasu.

- „Hala Magazynowo – Usługowa z zapleciami socjalno – biurowymi i infrastrukturą towarzyszącą, na części działki ewid. nr 1046/5 w miejscowości Gródków przy ulicy Zwycięstwa w gminie Psary”. Protesty dotyczyły m.in. emisji hałasu, uciążliwości spowodowanej oświetleniem terenu inwestycji.

- Rozbudowa drogi krajowej nr 78 odc. nowa Wieś – Przeczyce”. Uwagi mieszkańców dotyczyły: konieczności przeniesienia ciężkiego transportu samochodowego, tj. TIR-ów z naczepami z odcinka mierzęcicko – przeczyckiego DK 78 na S1 – aktualnie modernizowaną do standardu drogi ekspresowej – za wyjątkiem pojazdów ciężarowych transportu lokalnego.

W roku sprawozdawczym 2020 dokonano **5** uzgodnień dokumentacji projektowej pod względem wymagań higieniczno – zdrowotnych. Dotyczyły one m.in.: lokali salonów fryzjerskich i kosmetycznych, warsztatu blacharsko – lakierniczego, punktu przedszkolnego, budynku stacji kontroli pojazdów.

Przeprowadzono **45** kontroli w związku z dopuszczeniem obiektów do użytkowania. W roku sprawozdawczym 2020 wydanych **56** opinii sanitarnych dopuszczających obiekty do użytkowania.

WNIOSKI

1. Projekt zmiany nr 6 studium uwarunkowań i kierunków zagospodarowania przestrzennego miasta i gminy Siewierz dotyczył trzech terenów z czego dwa zlokalizowane są w obrębie Siewierza, jeden w obrębie Brudzowic. Tereny objęte zmianą stanowią grunty orne, grunty leśne oraz zabudowane. W projekcie zmiany studium wyróżniono następujące przeznaczenie terenów dla obszaru 1: tereny zabudowy produkcyjno – usługowej, tereny zieleni urządzonej, tereny miejsc postojowych, tereny infrastruktury technicznej. Dla obszaru 2: tereny zabudowy produkcyjno – usługowej, tereny zabudowy mieszkaniowo usługowej, tereny dróg publicznych klasy lokalnej. Obszar 3 obejmuje teren udokumentowanego złoża kruszywa naturalnego „Szeligowiec II”. Obecne ustalenia studium dla terenu udokumentowanego złoża kruszywa naturalnego „Szeligowiec II” przewidują możliwość eksploatacji, w związku z czym w zakresie zmiany nr 6 studium nie zmienia się przyjętych kierunków w obszarze 3.

Projekt studium uwarunkowań i kierunków zagospodarowania przestrzennego gminy Wojkowice ustala rozwój terenów mieszkaniowych we wschodniej części gminy pomiędzy ulicą Fabryczną, Długosza, Plaka i Głowackiego. Głównym typem zabudowy preferowanym w rozwoju przestrzennym gminy ma być zabudowa mieszkaniowa jednorodzinna.

W projekcie miejscowego planu zagospodarowania przestrzennego miasta Będzina dla terenu położonego w dzielnicy Łagisza w rejonie ulicy Bory i granicy z gminą Psary wprowadzono

BEZPIECZEŃSTWO SANITARNE W 2020 ROKU
POWIATU BĘDZIŃSKIEGO I MIASTA DĄBROWA GÓRNICZA

zakaz termicznego przekształcania odpadów. Teren pełni funkcję przemysłową. Otoczenie terenu stanowi enklawa leśna.

Projekt miejscowego planu zagospodarowania przestrzennego miasta Siewierz w rejonie cmentarza parafialnego na Osiedlu Zachód w odniesieniu do istniejącej sytuacji planistycznej zakłada wprowadzenie we wschodniej części terenu zabudowy mieszkaniowej jednorodzinnej i terenu zabudowy usługowo – mieszkaniowej jednorodzinnej, w centralnej części powiększenie terenu cmentarza i wprowadzenie terenów parkingów na terenach biologicznie czynnych.

Projekt miejscowego planu zagospodarowania przestrzennego miasta Siewierz w rejonie ulic Młyńskiej i Zagłębiowskiej wyróżnia następujące przeznaczenie terenów: tereny zabudowy produkcyjno – usługowej, tereny zabudowy mieszkaniowo – usługowej, tereny infrastruktury technicznej – elektroenergetyka, tereny infrastruktury technicznej – ujęcie wody, tereny dróg publicznych klasy zbiorczej, tereny dróg publicznych klasy lokalnej, tereny dróg publicznych klasy dojazdowej. Realizacja projektu planu spowoduje przede wszystkim zabudowę terenów otwartych biologicznie czynnych. W obszarze przedmiotowego miejscowego planu zagospodarowania przestrzennego stwierdzono sąsiedztwo terenu 1PU z terenem 1MU. W związku z powyższym opinią sanitarną wydano pod warunkiem np. lokalizacji zabudowy usługowej terenu 1PU przy granicy z terenem 1MU, wyznaczenia obszaru zieleni izolacyjnej w celu ochrony zabudowy mieszkaniowej przed oddziaływaniem obiektów produkcyjnych.

Projekt miejscowego planu zagospodarowania przestrzennego miasta Siewierz obejmuje obszar wzdłuż drogi krajowej nr 1 i ul. Młyńskiej. W projekcie planu wyróżniono następujące przeznaczenie terenów: tereny zabudowy produkcyjno – usługowej, tereny zieleni nieurządzonej, teren miejsc postojowych, teren drogi publicznej klasy głównej ruchu przyspieszonego, tereny drogi publicznej klasy zbiorczej, tereny dróg publicznych klasy lokalnej. Realizacja projektu planu spowoduje przede wszystkim zabudowę terenów otwartych biologicznie czynnych i zmianę użytkowania gruntów rolnych na rzecz terenów zabudowy produkcyjno – usługowej.

Projekt miejscowego planu zagospodarowania przestrzennego dla terenów położonych w sołectwach: Strzyżowice, Malinowice, Preczów, Sarnów, Gołasza, Brzękowice, Dąbie wynika z potrzeby poszerzenia obszarów zabudowy mieszkaniowej oraz wprowadzenia nowych terenów inwestycyjnych, terenów usług sportowo – rekreacyjnych, a także przemysłowych i usługowych. W obszarze przedmiotowego planu stwierdzono bezpośrednie sąsiedztwo terenu 5 PU łączącego się z terenami 20 MN, 21 MN, terenu 2 PU łączącego się z terenem 1 MU, ponadto teren 2 PU i 3 PU sąsiaduje z zabudową mieszkaniową (nie objętą planem). W związku z powyższym opinią sanitarna została wydana pod warunkiem wydzielenia w przypadku nowych zabudowań nieprzekraczalnej linii zabudowy dla terenu 5 PU łączącego się z terenem 20 MN, 21 MN, terenu 2 PU łączącego się z terenem 1 MU, dla terenu 2 PU, 3 PU oraz zastosowania zieleni izolacyjnej, ekranów akustycznych w celu ochrony terenu zabudowy mieszkaniowej.

2. Wnioski o uzgodnienie warunków zabudowy w przeważającej większości dotyczą budownictwa mieszkalnego jednorodzinnego a zabudowa ta nawiązuje do istniejącego zagospodarowania terenu.

3. Na terenie Powiatu Będzińskiego powstały m.in.: zakłady fryzjerskie, kosmetyczne, odnowy biologicznej, studia tatuażu, obiekty handlowo – usługowe, bary szybkiej obsługi, obiekty przemysłowe.

Dąbrowa Górnicza

W roku sprawozdawczym 2020 uzgodniono 2 projekty miejscowych planów zagospodarowania przestrzennego miasta.

Celem projektu miejscowego planu zagospodarowania przestrzennego miasta Dąbrowa Górnicza dla terenów położonych w rejonie ulic: Jamki, Podlesie, Myśliwska, Katowicka, Św. Jana Pawła II było ustalenie nowych niezbędnych warunków zagospodarowania wynikających z przyjętych wcześniej koncepcji zagospodarowania miasta, uzupełnienia istniejącego i projektowanego układu komunikacyjnego oraz doprowadzenie ustaleń obowiązujących na obszarze objętym projektem planu do zgodności z aktualnym stanem. Ustalenia planu mają charakter porządkujący, co nie wpłynie na zmianę dotychczasowego charakteru obszaru, w którym dominować będą tereny zielone co wynika z topografii terenu (Góra Bardowicza). W przedmiotowym projekcie planu wydzielono następujące przeznaczenie terenów m.in.: zabudowa mieszkaniowa jednorodzinna, zabudowa mieszkaniowa jednorodzinna z usługami nieuciążliwymi, usługi nieuciążliwe, składy, magazyny, stacja paliw, usługi handlu, gastronomii, zabudowa produkcyjna, przetwórcza, cmentarz, tereny zieleni, drogi.

Projekt miejscowego planu zagospodarowania przestrzennego dla terenów Kopalni Sztęgarka w Dąbrowie Górniczej wprowadza korektę ustaleń obowiązującego planu miejscowego, którego ustalenia dotyczą zasad i warunków zagospodarowania terenu założenia parkowego uniemożliwiając rozbudowę strefy wejściowej do kopalni ćwiczebnej oraz przeprowadzenie remontu podziemnej części kopalni z uwzględnieniem możliwości remontu „od góry” metodą odkrywkową.

Wydano **9** opinii stwierdzających potrzebę przeprowadzenia oceny oddziaływania przedsięwzięcia na środowisko m.in. dla instalacji do wytwarzania zagęszczonego komponentu węglowego na terenie zakładu JSW Innowacje S.A., warsztatu samochodowego prowadzącego procesy modernizacji, napraw specjalistycznych pojazdów dostawczych i ciężarowych, budowy fabryki separatorów do baterii litowo – jonowych SK hi-tech battery materials Poland, budowy Centrum Serwisowego stali nierdzewnej zakładu produkcyjnego Outokumpu, przebudowy i rozbudowy zakładu Sarpi, budowy zakładu Convert, linii do nadruku dekoracyjnego szyb samochodowych na terenie zakładu Saint Gobain Innovative Materials Polska.

Wydano **10** opinii stwierdzających brak potrzeby przeprowadzenia oceny oddziaływania przedsięwzięcia na środowisko m.in. dla budowy elektrowni fotowoltaicznej o mocy do 9 MW wraz z niezbędną infrastrukturą, punktu zbierania odpadów, budowy 18 budynków mieszkalnych jednorodzinnych, zwiększenia zdolności retencyjnej zlewni strumień błędowski poprzez budowę budowli piętrzących, przebudowy mostu drogowego w ciągu ulicy Strzemieszyckiej.

Wydano **4** opinie przed wydawaniem decyzji o środowiskowych uwarunkowaniach realizacji przedsięwzięć na wniosek prezydenta miasta. Najwięcej dokonano uzgodnień inwestycji realizowanych na obiektach przemysłowych.

W omawianym roku dokonano uzgodnień **7** dokumentacji projektowej pod względem wymagań higieniczno - zdrowotnych. Dotyczyły one lokali salonów fryzjerskich i kosmetycznych, warsztatu samochodowego, lokalu gastronomicznego.

Przeprowadzono na terenie miasta Dąbrowy Górniczej **44**, kontrole w związku z dopuszczeniem obiektów do użytkowania, wydano **47** opinii sanitarnych dopuszczających obiekty do użytkowania.

WNIOSKI

1. Celem projektu miejscowego planu zagospodarowania przestrzennego miasta Dąbrowa Górnicza dla terenów położonych w rejonie ulic: Jamki, Podlesie, Myśliwska, Katowicka, Św. Jana Pawła II było ustalenie nowych niezbędnych warunków zagospodarowania wynikających z przyjętych wcześniej koncepcji zagospodarowania miasta, uzupełnienia istniejącego i projektowanego układu komunikacyjnego oraz doprowadzenie ustaleń obowiązujących na obszarze objętym projektem planu do zgodności z aktualnym stanem.

Projekt miejscowego planu zagospodarowania przestrzennego dla terenów Kopalni Szttygarka w Dąbrowie Górniczej wprowadza korektę ustaleń obowiązującego planu miejscowego, którego ustalenia dotyczą zasad i warunków zagospodarowania terenu założenia parkowego uniemożliwiająca rozbudowę strefy wejściowej do kopalni ćwiczebnej oraz przeprowadzenie remontu podziemnej części kopalni z uwzględnieniem możliwości remontu „od góry” metodą odkrywkową.

2. Na terenie miasta Dąbrowa Górnicza powstawały m.in. zakłady fryzjerskie, kosmetyczne, odnowy biologicznej, studia tatuażu, obiekty handlowo – usługowe, sklepy spożywcze.

X. DZIAŁALNOŚĆ OŚWIATOWO – ZDROWOTNA

Głównym celem działań pionu oświaty zdrowotnej i promocji zdrowia jest kształtowanie postaw i zachowań prozdrowotnych poprzez promowanie zdrowego stylu życia, rozwijanie indywidualnej odpowiedzialności za zdrowie własne i najbliższych oraz wspieranie regionalnych i lokalnych działań na rzecz zdrowia. Powyższy cel jest realizowany poprzez wdrażanie i koordynowanie programów edukacyjnych, organizowanie przedsięwzięć prozdrowotnych, wspieranie realizatorów programów edukacyjnych. W roku 2020 nauczanie stacjonarne było bardzo ograniczone z uwagi na sytuację epidemiologiczną kraju, w związku z czym wiele działań odbywało się w formie online i były realizowane głównie przez koordynatorów szkolnych. Udzielano natomiast wsparcia merytorycznego i metodycznego oraz przekazywano niezbędne pomoce naukowe/wizualne do realizacji zagadnień z zakresu profilaktyki zdrowia.

Działania prowadzone były w następujących obszarach:

Profilaktyka nowotworowa

Koordynatorzy w szkołach omawiali tematykę profilaktyki chorób nowotworowych, wczesnej diagnostyki raka, nieprawidłowego odżywiania, nikotynizmu, narkomanii jako czynników ryzyka powstania nowotworów. Ponadto w okresie trwania wakacji informację o bezpieczeństwie w czasie wypoczynku kierowano do organizatorów wakacji w mieście, a także do ogół społeczeństwa na temat zachowania umiaru podczas korzystania z opalania.

„Znamie! Znam je” „Wybierz Życie – Pierwszy Krok” / kampania informacyjna „Brazowo ale czy zdrowo”

Wsparciem prowadzonych działań edukacyjnych są materiały informacyjne dla młodzieży tj. plakaty, broszury (również w formie elektronicznej), spoty i filmy edukacyjne jak przeprowadzić samobadanie skóry wspomagające realizację projektu i wzbogacając wiedzę uczniów na temat chorób nowotworowych. Edukacja rozszerzona o działania z zakresu:

- ochrony zdrowia przed następstwami korzystania z solarium, zmian zachowania w odniesieniu do nadmiernego korzystania ze słońca bez właściwej ochrony oraz nieodpowiedzialnego opalania, co stwarza ryzyko powstania „czerniaka.
- profilaktyki raka szyjki macicy i roli wirusa HPV

Wszystkie w/w programy kształtują zachowania prozdrowotne młodzieży, uczą odpowiedzialności za swoje zdrowie i osób bliskich poprzez rozpowszechnianie wiedzy i motywowanie do badań zarówno cytologicznych w przypadku kobiet jak i do regularnego korzystania z konsultacji dermatologicznych i kontroli własnego ciała w przypadku profilaktyki czerniaka.

Profilaktyka chorób zakaźnych i zakażeń

Profilaktyka HIV/AIDS

Główny celem było ograniczenie liczby nowych przypadków zakażeń poprzez podejmowanie działań i podniesienie wiedzy w zakresie zaobiegania zakażeniom i promowanie odpowiednich postaw.

W placówkach służby zdrowia poruszona tematyka dotyczyła testowania w kierunku obecności wirusa HIV oraz omówienia zasad przenoszenia chorób zakaźnych drogą płciową.

Podjęte działania informacyjno – edukacyjne prowadzone w placówkach nauczania i wychowania przez koordynatorów szkolnych miały na celu przybliżenie tematyki zakażeń, dróg przenoszenia wirusa i unikanie ryzykownych zachowań. Wsparcie merytoryczne przekazano w formie udostępnionych materiałów edukacyjnych, filmów i spotów tematycznych z możliwością publikacji na stronach internetowych i dostępnych kanałach informacyjnych.

Profilaktyka Wirusowego Zapalenia Wątroby – „Podstępne WZW”

Zajęcia edukacyjne z młodzieżą w szkołach ponadpodstawowych prowadzone przez przygotowanych merytorycznie koordynatorów szkolnych. Każdego roku koordynatorzy mają możliwość uczestniczyć w szkoleniu, a także otrzymują wsparcie od koordynatora powiatowego tj oprzyrządowanie w formie pakietów edukacyjnych. Prowadzone zajęcia miały na celu propagowanie zdrowego stylu życia, wzrost poziomu wiedzy na temat zagrożeń wynikających z zakażeń WZW typu B i C.

„Zaszczep w sobie chęć szczepienia” i profilaktyka grypy

Kampania informacyjna kierowana do ogółu społeczeństwa ze szczególnym uwzględnieniem rodziców dzieci w wieku przedszkolnym miała na celu:

- promocję szczepień ochronnych oraz podniesienie świadomości społeczeństwa w zakresie zapobiegania chorobom zakaźnym.
- wzrost świadomości dotyczącej korzyści wynikających ze szczepień ochronnych,
- zwiększenie liczby osób poddających się szczepieniom profilaktycznym (obowiązkowym i zalecanym).

W ramach kampanii podejmowano inicjatywy na rzecz ochrony zdrowia poprzez informowanie społeczeństwa na temat zwiększenie tzw. społecznego zaufania do działań na rzecz profilaktyki chorób zakaźnych oraz wzrost świadomości dotyczącej korzyści jakie niosą ze sobą szczepienia ochronne.

Równocześnie prowadzono kolportaż materiałów edukacyjnych wykorzystywanych w kampanii społecznej „Zaszczep w sobie chęć szczepienia” wśród zgłaszających się do PSSE Dąbrowa Górnicza przedstawiciele placówek służby zdrowia i z punktów szczepień.

Europejski Dzień Wiedzy o Antybiotykach

Każdego roku obchodzona jest ogólnopolska akcja informacyjna kierowana do ogółu społeczeństwa na temat wiedzy o antybiotykach.

Inicjatywa ta jest odpowiedzią na narastające zagrożenie związane ze zjawiskiem oporności drobnoustrojów na antybiotyki. Kampanie informacyjne mają na celu zwiększenie świadomości na w/w temat i zachęcenie ogółu społeczeństwa, pracowników ochrony zdrowia do stosowania praktyk aby uniknąć pojawiania i rozprzestrzeniania się zakażeń lekoopornych.

Poprawa sposobu żywienia

„Trzymaj Formę!”

Głównym celem programu jest edukacja w zakresie trwałego kształtowania prozdrowotnych nawyków wśród młodzieży szkolnej poprzez promocję zasad aktywnego stylu życia i zbilansowanej diety w oparciu o odpowiedzialność indywidualną i wolny wybór jednostki.

Wdrażanie założeń programowych wpływa na kształtowanie dobrych nawyków wśród młodzieży w szkołach podstawowych a prowadzona współpraca z rodzicami utrwala wiedzę promując aktywny styl życia i zbilansowaną dietę.

Przygotowani merytorycznie koordynatorzy szkolni realizowali w klasach V-VIII założenia programowe tj kształtowania postaw i zachowań związanych z prawidłowym żywieniem, odpowiednią jakością zdrowotną żywności i aktywnością fizyczną. Wiedzy o informacjach zamieszczonych na opakowaniach produktów spożywczych i umiejętności korzystania z nich.

W ramach programu uczniowie uczestniczą w projektach szkolnych motywujących również rodziców i opiekunów do podejmowania wspólnej pracy nad zmianą nawyków żywieniowych i codziennej aktywności fizycznej.

„Klub zdrowego przedszkolaka”

Projekt edukacyjny dla przedszkolaków którego celem jest wspieranie prawidłowego rozwoju dzieci i młodzieży poprzez odżywianie i propagowanie aktywności fizycznej, ochrony zdrowia przed chorobami zakaźnymi, przyswajanie prawidłowych przyzwyczajeń i nawyków higieniczno – zdrowotnych a także zapoznanie dzieci z tematem bezpiecznego korzystania z kąpeli słonecznych. Ponadto rozróżnianie dymów, ich źródeł oraz właściwości niekorzystnych dla zdrowia.

Program wzbogacony jest również o dodatkowe działania pt’ Skąd się biorą produkty ekologiczne”, którego celem jest zwiększenie świadomości i wiedzy na temat rolnictwa ekologicznego oraz budowania właściwych nawyków żywieniowych od najmłodszych lat. Do programu pilotażowego przystąpiło 10 przedszkoli.



Profilaktyka antytytoniowa

Bieg po zdrowie

Program profilaktyki antytytoniowej realizowany w szkołach podstawowych klas IV. Zajęcia miały na celu wykształcenie u dzieci świadomej umiejętności radzenia sobie w sytuacjach, w których inne osoby palą przy nich papierosy. Warsztaty prowadzone były metodami aktywizującymi i zróżnicowanymi, dostosowanymi odpowiednio do wieku ucznia. Aktywny udział uczniów w zajęciach sprzyjał identyfikowaniu się z omawianą tematyką i motywował do tego, aby zdobytą wiedzę i umiejętności stosować w codziennym życiu.

Szkolenia i spotkania indywidualne dla koordynatorów programu odbywały się w trakcie trwania roku szkolnego.

„Czyste powietrze wokół nas”

Program profilaktyki antytytoniowej kierowany do najmłodszych w wieku przedszkolnym oraz do ich rodziców i opiekunów. Głównym celem programu jest zwiększenie wiedzy rodziców w zakresie ochrony dzieci przed narażeniem na działanie dymu tytoniowego oraz kształtowanie świadomych, asertywnych postaw wśród dzieci w przypadku bezpośredniego kontaktu z osobami palącymi. Dzięki realizacji programu przygotowani koordynatorzy przeszkolni przekazywali dzieciom istotne treści prozdrowotne i proekologiczne wpływające na kształtowanie postaw. Program realizowany poprzez quizy, konkursy, imprezy prozdrowotne, a także zagadnienia z zakresu ochrony środowiska i ekologii.

Przeciwdziałanie uzależnieniu od alkoholu, tytoniu i innych środków psychoaktywnych .

„Dopalacze – wypalacze. Groźne narkotyki”

Cykl akcji informacyjno - edukacyjnych realizowanych w ciągu całego roku zarówno w placówkach nauczania i wychowania, placówkach służby zdrowia oraz podczas akcji prozdrowotnych organizowanych wspólnie z samorządem lokalnym. Dopalacze stanowią ważny problem społeczny, który negatywnie wpływa na zdrowie i jest jednym z istotnych, zidentyfikowanych zjawisk społecznych, któremu należy zapobiegać.

W roku 2020 edukacja społeczeństwa odbywała się poprzez prezentację form wizualnych umieszczanych na stronach internetowych nin. placówek oraz ich kanałach informacyjnych. Ponadto w szkołach w ramach inicjatyw własnych odbywały się projekcje filmów, spotów, a także poradnictwo indywidualne, rozmowy, prezentacje i wykłady. W tym celu przekazywano materiały edukacyjno – informacyjne do zamieszczenia i wykorzystania na potrzeby edukacji.

„Smak życia, czyli debata o dopalaczach”

Celem realizowanego programu profilaktyki uzależnień jest:

- przeciwdziałanie rozpowszechnianiu psychoaktywnych środków zastępczych w środowisku dzieci i młodzieży;
- dostarczenie młodym ludziom od 13 do 15 lat informacji o tzw. dopalaczach w celu zwiększenia ostrożności i zmniejszenia ich otwartości na kontakt z tymi produktami;
- zwrócenie uwagi na problemy zdrowotne wynikające z korzystania z dopalaczy

Adresatami programu są uczniowie szkół podstawowych.

BEZPIECZEŃSTWO SANITARNE W 2020 ROKU POWIATU BĘDZIŃSKIEGO I MIASTA DĄBROWA GÓRNICZA

Przygotowani na przestrzeni ostatnich lat koordynatorzy szkolni prowadzili zajęcia edukacyjne z wykorzystaniem materiałów i prezentacji przygotowanych przez Inspekcję Sanitarną.

Pozostałe działania

Lekki Tornister

Projekt ten skierowany jest do wszystkich szkół podstawowych klas I – III i ma na celu działania prozdrowotne zmierzające w kierunku profilaktyki chorób układu ruchu – profilaktyka pierwszorzędowa wad postawy. Projekt zakłada wsparcie dla szkół poprzez wdrożenie programu edukacyjnego, motywowanie uczniów do prawidłowego i zdrowego trybu życia jak również zwrócenie uwagi rodzicom i opiekunom oraz nauczycielom na problem przeciążonych plecaków

„Koronawirus. Przestrzegaj podstawowych zasad bezpieczeństwa i higieny”

Wojewódzka akcja stworzona w związku z aktualną sytuacją epidemiologiczną kierowana do ogółu społeczeństwa. Celem akcji było przypomnienie o podstawowych zasadach profilaktyki. W tym celu prowadzone były rozpowszechnione na skalę całego powiatu działania informacyjne zarówno w bezpośrednim kontakcie z przedsiębiorcami, pracownikami służby zdrowia, organizatorami wypoczynku letniego, a przede wszystkim współpraca z samorządem lokalnym. Zamieszczanie materiałów informacyjnych na wszystkich stronach internetowych urzędów miast i gmin oraz innych instytucji, a także na dostępnych kanałach informacyjnych pomogło dotrzeć do jak największej liczby odbiorców prowadzonej kampanii.



Dąbrowa Górnicza

Profilaktyka nowotworowa

Koordynatorzy w szkołach omawiali tematykę profilaktyki chorób nowotworowych, wczesnej diagnostyki raka, nieprawidłowego odżywiania, nikotynizmu, narkomanii jako czynników ryzyka powstania nowotworów. Ponadto w okresie trwania wakacji informację o bezpieczeństwie w czasie wypoczynku kierowano do organizatorów wakacji w mieście, a także do ogół społeczeństwa na temat zachowania umiaru podczas korzystania z opalania.

„Znamię ! Znam je” „Wybierz Życie – Pierwszy Krok” / kampania informacyjna „Brazowo ale czy zdrowo”

Wsparciem prowadzonych działań edukacyjnych są materiały informacyjne dla młodzieży tj. plakaty, broszury (również w formie elektronicznej) , spoty i filmy edukacyjne jak przeprowadzić samobadanie skóry wspomagające realizację projektu i wzbogacając wiedzę uczniów na temat chorób nowotworowych. Edukacja rozszerzona o działania z zakresu:

- ochrony zdrowia przed następstwami korzystania z solarium , zmian zachowania w odniesieniu do nadmiernego korzystania ze słońca bez właściwej ochrony oraz nieodpowiedzialnego opalania , co stwarza ryzyko powstania „czerniaka.
- profilaktyki raka szyjki macicy i roli wirusa HPV

Wszystkie w/w programy kształtują zachowania prozdrowotne młodzieży, uczą odpowiedzialności za swoje zdrowie i osób bliskich poprzez rozpowszechnianie wiedzy i motywowanie do badań zarówno cytologicznych w przypadku kobiet jak i do regularnego korzystania z konsultacji dermatologicznych i kontroli własnego ciała w przypadku profilaktyki czerniaka.

Zapobieganie chorobom zakaźnym

Profilaktyka HIV/AIDS

Główny celem było ograniczenie liczby nowych przypadków zakażeń poprzez podejmowanie działań i podniesienie wiedzy w zakresie zaobiegania zakażeniom i promowanie odpowiednich postaw.

W placówkach służby zdrowia poruszona tematyka dotyczyła testowania w kierunku obecności wirusa HIV oraz omówienia zasad przenoszenia chorób zakaźnych drogą płciową.

Podjęte działania informacyjno – edukacyjne prowadzone w placówkach nauczania i wychowania przez koordynatorów szkolnych miały na celu przybliżenie tematyki zakażeń, dróg przenoszenia wirusa i unikanie ryzykownych zachowań. Wsparcie merytoryczne przekazano w formie udostępnionych materiałów edukacyjnych, filmów i spotów tematycznych z możliwością publikacji na stronach internetowych i dostępnych kanałach informacyjnych.

Profilaktyka Wirusowego Zapalenia Wątroby – „Podstępne WZW”

Zajęcia edukacyjne z młodzieżą w szkołach ponadpodstawowych prowadzone przez przygotowanych merytorycznie koordynatorów szkolnych. Każdego roku koordynatorzy mają możliwość uczestniczyć w szkoleniu, a także otrzymują wsparcie od koordynatora powiatowego tj oprzyrządowanie w formie pakietów edukacyjnych. Prowadzone zajęcia miały na celu propagowanie zdrowego stylu życia, wzrost poziomu wiedzy na temat zagrożeń wynikających z zakażeń WZW typu B i C.

„Zaszczep w sobie chęć szczepienia” i profilaktyka grypy

Kampania informacyjna kierowana do ogółu społeczeństwa ze szczególnym uwzględnieniem rodziców dzieci w wieku przedszkolnym miała na celu:

- promocję szczepień ochronnych oraz podniesienie świadomości społeczeństwa w zakresie zapobiegania chorobom zakaźnym.
- wzrost świadomości dotyczącej korzyści wynikających ze szczepień ochronnych,

- zwiększenie liczby osób poddających się szczepieniom profilaktycznym (obowiązkowym i zalecanym).

W ramach kampanii podejmowano inicjatywy na rzecz ochrony zdrowia poprzez informowanie społeczeństwa na temat zwiększenie tzw. społecznego zaufania do działań na rzecz profilaktyki chorób zakaźnych oraz wzrost świadomości dotyczącej korzyści jakie niosą ze sobą szczepienia ochronne.

Równocześnie prowadzono kolportaż materiałów edukacyjnych wykorzystywanych w kampanii społecznej „Zaszczep w sobie chęć szczepienia” wśród zgłaszających się do PSSE Dąbrowa Górnicza przedstawicieli placówek służby zdrowia i z punktów szczepień.

Europejski Dzień Wiedzy o Antybiotykach

Każdego roku obchodzona jest ogólnopolska akcja informacyjna kierowana do ogółu społeczeństwa na temat wiedzy o antybiotykach.

Inicjatywa ta jest odpowiedzią na narastające zagrożenie związane ze zjawiskiem oporności drobnoustrojów na antybiotyki. Kampanie informacyjne mają na celu zwiększenie świadomości na w/w temat i zachęcenie ogółu społeczeństwa, pracowników ochrony zdrowia do stosowania praktyk aby uniknąć pojawiania i rozprzestrzeniania się zakażeń lekoopornych.

Poprawa sposobu żywienia

„Trzymaj Formę!”

Głównym celem programu jest edukacja w zakresie trwałego kształtowania prozdrowotnych nawyków wśród młodzieży szkolnej poprzez promocję zasad aktywnego stylu życia i zbilansowanej diety w oparciu o odpowiedzialność indywidualną i wolny wybór jednostki.

Wdrażanie założeń programowych wpływa na kształtowanie dobrych nawyków wśród młodzieży w szkołach podstawowych a prowadzona współpraca z rodzicami utrwala wiedzę promując aktywny styl życia i zbilansowaną dietę.

Przygotowani merytorycznie koordynatorzy szkolni realizowali w klasach V-VIII założenia programowe tj kształtowania postaw i zachowań związanych z prawidłowym żywieniem, odpowiednią jakością zdrowotną żywności i aktywnością fizyczną. Wiedzy o informacjach zamieszczonych na opakowaniach produktów spożywczych i umiejętności korzystania z nich.

W ramach programu uczniowie uczestniczą w projektach szkolnych motywujących również rodziców i opiekunów do podejmowania wspólnej pracy nad zmianą nawyków żywieniowych i codziennej aktywności fizycznej.

„Klub zdrowego przedszkolaka”

Projekt edukacyjny dla przedszkolaków którego celem jest wspieranie prawidłowego rozwoju dzieci i młodzieży poprzez odżywianie i propagowanie aktywności fizycznej, ochrony zdrowia przed chorobami zakaźnymi, przyswajanie prawidłowych przyzwyczajeń i nawyków higieniczno – zdrowotnych a także zapoznanie dzieci z tematem bezpiecznego korzystania z kąpiele słonecznych. Ponadto rozróżnianie dymów, ich źródeł oraz właściwości niekorzystnych dla zdrowia.

Program wzbogacony jest również o dodatkowe działania pt’ Skąd się biorą produkty ekologiczne ,którego celem jest zwiększenie świadomości i wiedzy na temat rolnictwa

BEZPIECZEŃSTWO SANITARNE W 2020 ROKU POWIATU BĘDZIŃSKIEGO I MIASTA DĄBROWA GÓRNICZA

ekologicznego oraz budowania właściwych nawyków żywieniowych od najmłodszych lat. Do programu pilotażowego przystąpiło 10 przedszkoli.

Edukacja w kontakcie bezpośrednim była prowadzona z dziećmi podczas organizowanej w Dąbrowie Górniczej akcji „Bezpieczne Ferie 2020”, a także na zaproszenie Dyrektorów przedszkoli”

- Szkoła Podstawowa Nr 16 ;
- Szkoła Podstawowa Nr 7;
- Niepubliczne Przedszkole „Zajęc Poziomka”



Profilaktyka antytytoniowa

Bieg po zdrowie

Program profilaktyki antytytoniowej realizowany w szkołach podstawowych klas IV. Zajęcia miały na celu wykształcenie u dzieci świadomej umiejętności radzenia sobie w sytuacjach, w których inne osoby palą przy nich papierosy. Warsztaty prowadzone były metodami aktywizującymi i zróżnicowanymi, dostosowanymi odpowiednio do wieku ucznia. Aktywny udział uczniów w zajęciach sprzyjał identyfikowaniu się z omawianą tematyką i motywował do tego, aby zdobyłą wiedzę i umiejętności stosować w codziennym życiu.

Szkolenia i spotkania indywidualne dla koordynatorów programu odbywały się w trakcie trwania roku szkolnego.

„Czyste powietrze wokół nas”

Program profilaktyki antytytoniowej kierowany do najmłodszych w wieku przedszkolnym oraz do ich rodziców i opiekunów. Głównym celem programu jest zwiększenie wiedzy rodziców w zakresie ochrony dzieci przed narażeniem na działanie dymu tytoniowego oraz kształtowanie świadomych, asertywnych postaw wśród dzieci w przypadku bezpośredniego kontaktu z osobami palącymi. Dzięki realizacji programu przygotowani koordynatorzy przedszkolni przekazywali dzieciom

istotne treści prozdrowotne i proekologiczne wpływające na kształtowanie postaw. Program realizowany poprzez quizy, konkursy, imprezy prozdrowotne, a także zagadnienia z zakresu ochrony środowiska i ekologii

Przeciwdziałanie uzależnieniu od alkoholu, tytoniu i innych środków psychoaktywnych .

„Dopalacze – wypalacze. Groźne narkotyki”

Cykl akcji informacyjno - edukacyjnych realizowanych w ciągu całego roku zarówno w placówkach nauczania i wychowania , placówkach służby zdrowia oraz podczas akcji prozdrowotnych organizowanych wspólnie z samorządem lokalnym. Dopalacze stanowią ważny problem społeczny, który negatywnie wpływa na zdrowie i jest jednym z istotnych, zidentyfikowanych zjawisk społecznych, któremu należy zapobiegać.

W roku 2020 edukacja społeczeństwa odbywała się poprzez prezentację form wizualnych umieszczanych na stronach internetowych nin. placówek oraz ich kanałach informacyjnych. Ponadto w szkołach w ramach inicjatyw własnych odbywały się projekcje filmów, spotów , a także poradnictwo indywidualne, rozmowy, prezentacje i wykłady. W tym celu przekazywano materiały edukacyjno – informacyjne do zamieszczenia i wykorzystania na potrzeby edukacji .

Działania edukacyjne odbywały się na zaproszenie organizatorów wypoczynku letniego w ramach akcji „Bezpieczne wakacje 2020”



„Smak życia, czyli debata o dopalaczach”

Celem realizowanego programu profilaktyki uzależnień jest:

- przeciwdziałanie rozpowszechniania psychoaktywnych środków zastępczych w środowisku dzieci i młodzieży;
- dostarczenie młodym ludziom od 13 do 15 lat informacji o tzw. dopalaczach w celu zwiększenia ostrożności i zmniejszenia ich otwartości na kontakt z tymi produktami;
- zwrócenie uwagi na problemy zdrowotne wynikające z korzystania z dopalaczy

Adresatami programu są uczniowie szkół podstawowych.

Przygotowani na przestrzeni ostatnich lat koordynatorzy szkolni prowadzili zajęcia edukacyjne z wykorzystaniem materiałów i prezentacji przygotowanych przez Inspekcję Sanitarną.

Pozostałe działania

Lekki Tornister

BEZPIECZEŃSTWO SANITARNE W 2020 ROKU POWIATU BĘDZIŃSKIEGO I MIASTA DĄBROWA GÓRNICZA

Projekt ten skierowany jest do wszystkich szkół podstawowych klas I – III i ma na celu działania prozdrowotne zmierzające w kierunku profilaktyki chorób układu ruchu – profilaktyka pierwszorzędowa wad postawy. Projekt zakłada wsparcie dla szkół poprzez wdrożenie programu edukacyjnego, motywowanie uczniów do prawidłowego i zdrowego trybu życia jak również zwrócenie uwagi rodzicom i opiekunom oraz nauczycielom na problem przeciążonych plecaków

„Koronawirus. Przestrzegaj podstawowych zasad bezpieczeństwa i higieny”

Wojewódzka akcja stworzona w związku z aktualną sytuacją epidemiologiczną kierowana do ogółu społeczeństwa. Celem akcji było przypomnienie o podstawowych zasadach profilaktyki. W tym celu prowadzone były rozpowszechnione na skalę całego powiatu działania informacyjne zarówno w bezpośrednim kontakcie z przedsiębiorcami, pracownikami służby zdrowia, organizatorami wypoczynku letniego, a przede wszystkim współpraca z samorządem lokalnym. Zamieszczanie materiałów informacyjnych na wszystkich stronach internetowych urzędów miast i gmin oraz innych instytucji, a także na dostępnych kanałach informacyjnych pomogło dotrzeć do jak największej liczby odbiorców prowadzonej kampanii.



Wnioski:

Działania podejmowane przez przedstawicieli Państwowego Powiatowego Inspektora Sanitarnego w zakresie promocji zdrowia miały na celu poprawę zdrowia mieszkańców. Wytyczone kierunki zmierzały do zaznajamiania społeczeństwa z czynnikami szkodliwymi dla zdrowia, popularyzowaniem zasad higieny, racjonalnego żywienia i metod zapobiegania chorobom zakaźnym.

Wzmocnienie współpracy z koordynatorami szkolnymi, samorządem lokalnym przyczyniło się do realizacji wielu cennych inicjatyw na rzecz poprawy zdrowia w środowisku lokalnym.

Dalsze działania realizowane w obszarze profilaktyki zmierzać będą do umocnienia współpracy budowania wspólnej prozdrowotnej polityki w tworzeniu środowisk sprzyjających zdrowiu.