

ZINTEGROWANY SYSTEM ROLNICZEJ INFORMACJI RYNKOWEJ

(podstawa prawna: ustawa o rolniczych badaniach rynkowych z dnia 30 marca 2001 r.)

WYDZIAŁ INFORMACJI RYNKOWEJ

RYNEK ROŚLIN OLEISTYCH



Nr 24/2020

19 czerwca 2020 r.

NOTOWANIA CEN ZA OKRES: 08.06.2020 – 14.06.2020 r.

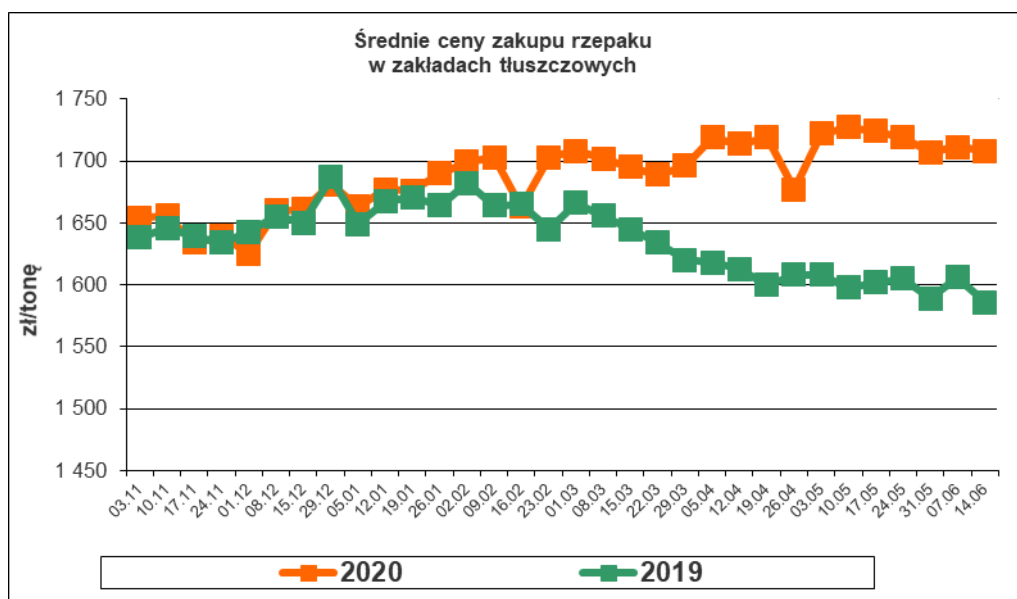
Badanie cen zakupu i sprzedaży prowadzone jest na reprezentatywnej grupie.
Średnie ceny liczone są jako średnia ważona.

1. Cena zakupu nasion rzepaku w zakładach tłuszczowych

Średnia krajowa cena zakupu netto* nasion rzepaku w zakładach tłuszczowych

TOWAR	CENA [zł/tonę]			Tyg. zm. ceny	Rocz. zm. ceny
	2020-06-14	2020-06-07	2019-06-16	[%]	[%]
Nasiona rzepaku	1 708	1 711	1 586	-0,2	7,7

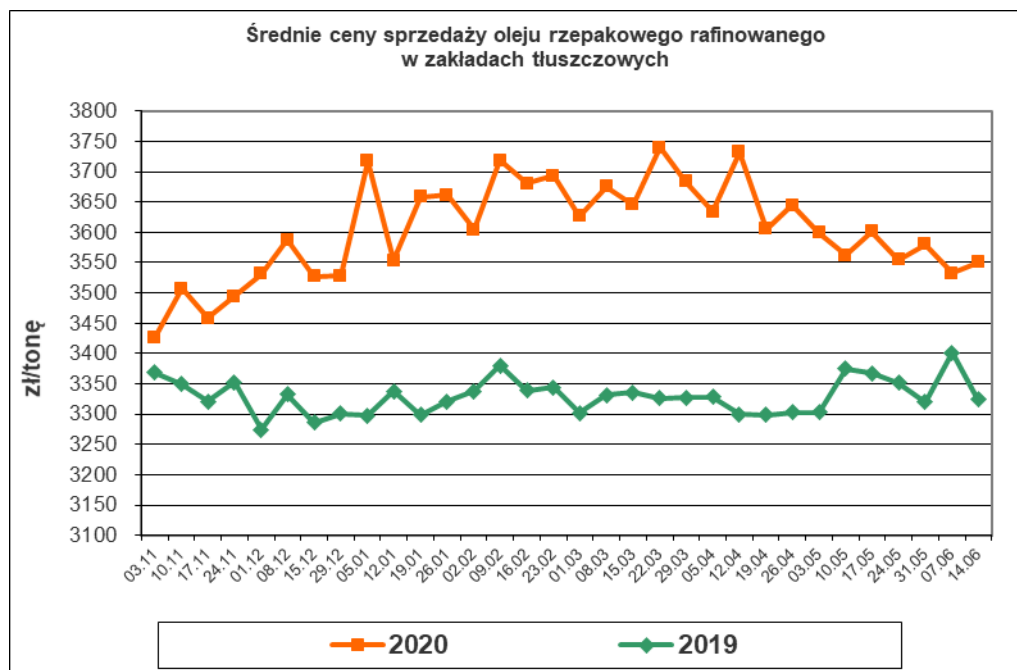
- Cena wyliczona jako średnia cena rzepaku zakupionego w ramach zawartych kontraktów i poza nimi.



2. Ceny sprzedaży oleju rzepakowego, śruty rzepakowej oraz makuchu rzepakowego

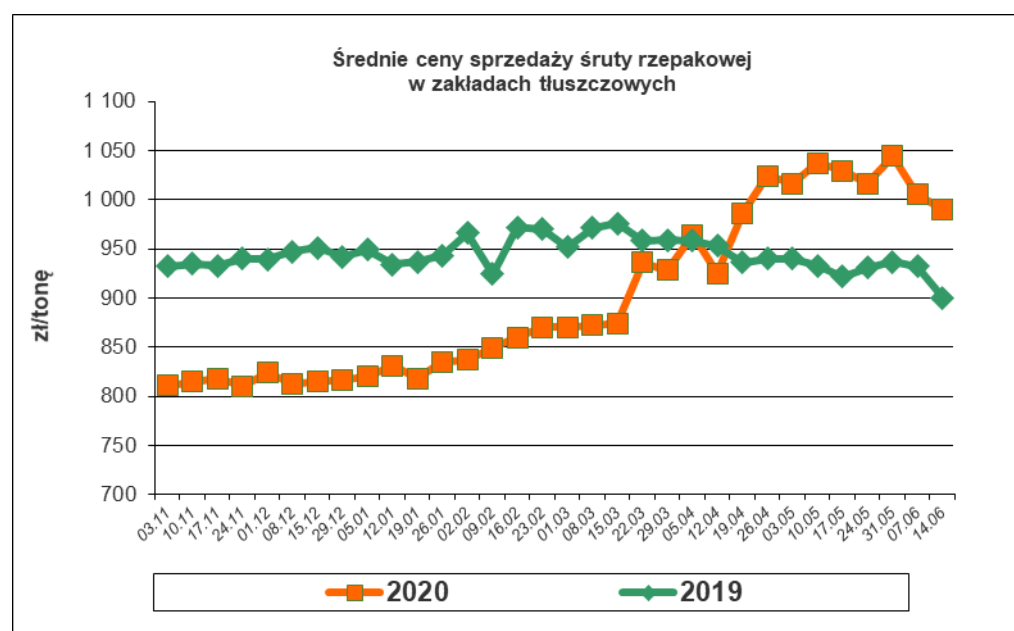
Średnia krajowa cena sprzedaży netto oleju rafinowanego

TOWAR	CENA [zł/tonę]			Tyg. zm. ceny	Rocz. zm. ceny
	2020-06-14	2020-06-07	2019-06-16	[%]	[%]
Olej rzepakowy rafinowany	3 550	3 533	3 324	0,5	6,8



Średnia krajowa cena sprzedaży netto śruty rzepakowej

TOWAR	CENA [zł/tonę]			Tyg. zm. ceny	Rocz. zm. ceny
	2020-06-14	2020-06-07	2019-06-16	[%]	[%]
Śruta rzepakowa	990	1 005	900	-1,5	10,0

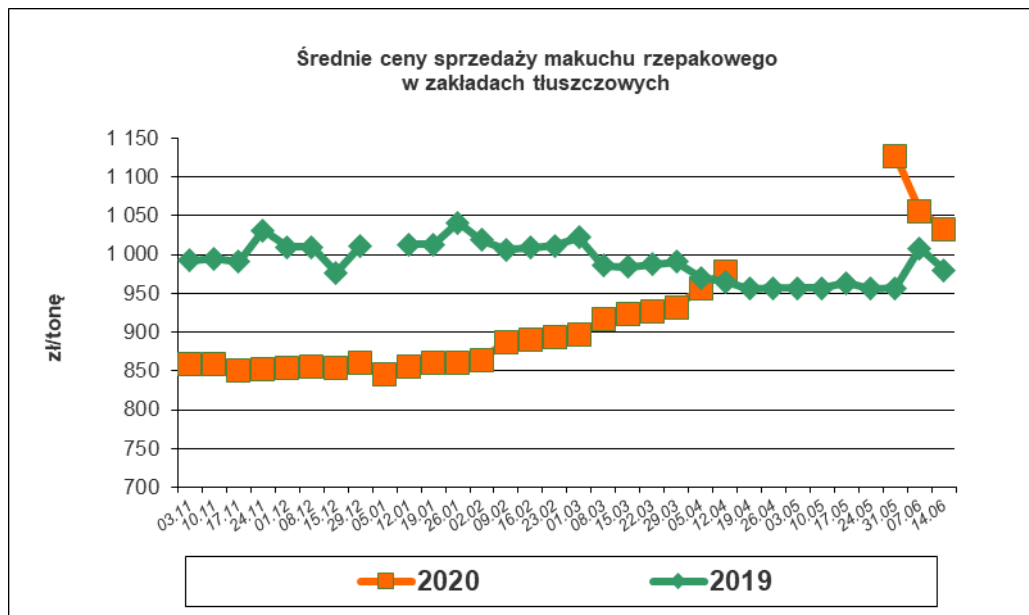


Wykorzystanie możliwe wyłącznie z podaniem źródła

Średnia krajowa cena sprzedaży netto makuchu rzepakowego

TOWAR	CENA [zł/tonę]			Tyg. zm. ceny	Rocz. zm. ceny
	2020-06-14	2020-06-07	2019-06-16	[%]	[%]
Makuch rzepakowy	1 033	1 056	980	-2,2	5,4

nld – niewystarczająca liczba danych do prezentacji



Średnie, miesięczne ceny netto (bez VAT) płacone dostawcom przez przedsiębiorstwa dokonujące ZAKUPU RZEPAKU [zł/tonę]

	styczeń	luty	marzec	kwiecień	maj	czerwiec	lipiec	sierpień	wrzesień	październik	listopad	grudzień
2020	1685	1693	1695	1707	1718							
2019	1668	1660	1639	1609	1599	1586	1548	1575	1590	1639	1637	1667
2018	1577	1554	1550	1487	1503	1520	1566	1597	1621	1641	1640	1666
2017	1874	1893	1882	1839	1794	1687	1565	1572	1586	1593	1618	1631
2016	1684	1690	1672	1695	1757	1769	1597	1612	1664	1698	1771	1835
2015	1501	1512	1544	1536	1552	1618	1463	1498	1540	1607	1605	1667
2014	1493	1555	1595	1719	1758	1631	1325	1358	1356	1351	1376	1404
2013	2006	1982	1986	1980	1979	1991	1510	1504	1568	1522	1519	1531
2012	2007	1977	1985	2060	2077	2012	2051	1998	2038	2003	1982	2007
2011	1678	1776	1597	1729	1765	1817	1827	1827	1916	1970	1954	1922

Polski handel nasionami rzepaku innymi niż do siewu (CN 1205) w okresie: styczeń-luty 2020 r. (dane wstępne) według ważniejszych krajów.

EKSPORT						IMPORT					
I-II 2019r.*			I-II 2020r.*			I-II 2019r.*			I-II 2020r.*		
Kraj	Wartość [tys. EUR]	Wolumen [tony]	Kraj	Wartość [tys. EUR]	Wolumen [tony]	Kraj	Wartość [tys. EUR]	Wolumen [tony]	Kraj	Wartość [tys. EUR]	Wolumen [tony]
OGÓLEM	9 534	23 820	OGÓLEM	17 383	42 526	OGÓLEM	37 766	97 086	OGÓLEM	34 853	87 582
Niemcy	9 133	22 751	Niemcy	17 207	42 103	Republika Czeska	15 779	40 236	Republika Czeska	16 762	42 889
Republika Czeska	386	1 038	Republika Czeska	142	352	Słowacja	7 239	18 429	Słowacja	8 995	22 314
						Niemcy	6 616	16 849	Niemcy	8 009	19 640
						Ukraina	4 413	11 707	Węgry	613	1 566
						Węgry	3 115	8 291	Dania	266	632

Polski handel olejem rzepakowym (CN 1514) w okresie: styczeń-luty 2020 r. (dane wstępne) według ważniejszych krajów.

EKSPORT						IMPORT					
I-II 2019r.*			I-II 2020r.*			I-II 2019r.*			I-II 2020r.*		
Kraj	Wartość [tys. EUR]	Wolumen [tony]	Kraj	Wartość [tys. EUR]	Wolumen [tony]	Kraj	Wartość [tys. EUR]	Wolumen [tony]	Kraj	Wartość [tys. EUR]	Wolumen [tony]
OGÓLEM	14 716	18 262	OGÓLEM	10 120	11 340	OGÓLEM	15 114	19 482	OGÓLEM	16 446	18 990
Niemcy	9 396	12 098	Niemcy	4 132	4 859	Republika Czeska	3 562	4 485	Republika Czeska	5 346	5 997
Republika Czeska	1 713	2 162	Republika Czeska	2 744	3 152	Niemcy	2 643	3 207	Austria	4 086	4 708
Izrael	615	720	Szwecja	592	600	Białoruś	2 386	3 496	Białoruś	2 946	3 823
Szwecja	542	598	Litwa	591	618	Austria	1 979	2 999	Niemcy	1 497	1 489
Litwa	480	506	Izrael	383	490	Słowacja	1 236	1 448	Węgry	903	1 042
Dania	451	496	Dania	371	397	Węgry	866	1 046	Słowacja	772	1 005

* dane wstępne

Źródło: Dane MF

UWAGA: * Dane za okres: I-II 2020 r. są wstępne, w trakcie weryfikacji – mogą być obciążone istotnymi błędami

Biuletyn „Rynek roślin oleistych” ukazuje się w każdy czwartek.

Wydawca:

Ministerstwo Rolnictwa i Rozwoju Wsi, ul. Wspólna 30; 00-930 Warszawa

Departament Przetwórstwa i Rynków Rolnych

tel. (022) 623-16-32, fax (022) 623-23-00

Internet: [strona ZSRIR](#); E-mail: biuletyn@minrol.gov.pl

Autor:

Krystyna Buczek, tel. (022) 623-15-09; E -mail: krystyna.buczek@minrol.gov.pl

Warunki otrzymywania biuletynu:

Biuletyn udostępniany jest wszystkim zainteresowanym bezpłatnie.