

## Rynek owoców i warzyw świeżych

Nr 52/53/2020

03 stycznia 2021r.

**NOTOWANIA W DNIACH: 21.12.2020 – 08.01.2021 r.**



Szanowni Państwo,

Uprzejmie informujemy, że Biuletyn Informacyjny nr 51 (tj. za okres 14-20 grudnia) zostanie opublikowany w dniu 28 grudnia 2020 roku. Natomiast, Biuletyn Informacyjny nr 52/53 za 2020 r., zostanie opublikowany w dniu 8 stycznia 2020 roku i będzie dotyczył łącznie dwóch tygodni, tj. okresu od 21 grudnia 2020 roku do 3 stycznia 2021 roku.

Dane z 05.01.2020r

Województwo	Buraki czerwone	Cebula	Kapusta biała	Kapusta czerwona /a	Kapusta pekińska ml	Marchew	Pieczarki
kujawsko-pomorskie	0,60-0,80	0,60-0,90	0,40-0,60	0,60-0,90	1,50-2,00	0,60-0,90	
lubelskie		0,65-0,80	0,40	0,50-0,68		0,50	
łódzkie	0,70		0,40	0,40-0,60	1,00-1,15	0,55-0,75	
małopolskie	0,60-0,70	0,60-0,95	0,40-0,57	0,50-0,70	1,00	0,50-0,60	5,71-6,15
mazowieckie	0,60-0,65	0,65-0,80	0,35-0,40	0,40-0,60	1,00-1,25	0,70	6,00-6,30
podkarpackie	0,65	0,75-0,85	0,40	0,65-1,00	1,00	0,60	6,67
podlaskie					1,10		
wielkopolskie		0,50-0,65	0,35-0,55	0,40-0,52		0,60-0,70	
<b>cena średnia</b>	<b>0,66</b>	<b>0,72</b>	<b>0,44</b>	<b>0,62</b>	<b>1,19</b>	<b>0,65</b>	<b>6,11</b>
<b>tydzień temu</b>	<b>0,65</b>	<b>0,72</b>	<b>0,43</b>	<b>0,58</b>	<b>1,20</b>	<b>0,65</b>	<b>6,11</b>
<b>rok temu</b>	<b>0,68</b>	<b>1,00</b>	<b>0,79</b>	<b>0,88</b>	<b>1,05</b>	<b>0,73</b>	<b>6,40</b>
Województwo	Pietruszka	Seler	Zeimniak	Jabłka	Szampion	Gruszki	Orzechy włoskie
kujawsko-pomorskie	1,20-1,80	1,00-1,30	0,23-0,45	1,20-1,80	1,20-1,25		
lubelskie	1,60-2,00			1,00-1,80	1,20		7,40
łódzkie		1,20-1,25		1,10-2,00	1,20-1,35	2,50	
małopolskie	1,95	1,00-1,40	0,28-0,45	1,20-1,40	1,20-1,40	1,50-2,40	7,00
mazowieckie	1,60-2,10	1,10-1,20	0,38	1,00-1,90	1,20-1,40	1,80-2,70	9,00
podkarpackie	2,00	1,40	0,50	1,40-1,60	1,60	2,40-2,47	
świętokrzyskie			0,20-0,40				
wielkopolskie		1,20-1,33	0,20-0,50				
<b>cena średnia</b>	<b>1,80</b>	<b>1,22</b>	<b>0,35</b>	<b>1,41</b>	<b>1,28</b>	<b>2,14</b>	<b>7,80</b>
<b>tydzień temu</b>	<b>1,79</b>	<b>1,22</b>	<b>0,35</b>	<b>1,43</b>	<b>1,30</b>	<b>2,14</b>	<b>7,80</b>
<b>rok temu</b>	<b>1,83</b>	<b>1,21</b>	<b>0,35</b>	<b>1,43</b>	<b>1,47</b>	<b>2,20</b>	<b>6,00</b>

## Rynek owoców i warzyw świeżych

Województwa	Cebula obrana	Marchew na plastry	Kapusta biała	Selery	Marchew na kostkę	Buraki ćwikłowe	Jabłko przemysłowe
dolnośląskie							
kujawsko-pomor.	0,63-0,81z/k						
kujawsko-pomor.		0,31z/k			0,24z/k		
kujawsko-pomor.				0,76z/k			0,50/k-0,61z
kujawsko-pomor.	0,82z/k					0,25z/k	
lubelskie			0,25z				
lubelskie				0,75z			
lubelskie						0,24z/k	0,51/k-0,61z
lubelskie							
lubuskie					0,23z		0,61z
łódzkie							0,50-0,55
łódzkie							
małopolskie			0,24z				0,55-0,61z
mazowieckie							0,62z
mazowieckie							
podkarpackie	0,83z		0,25z				0,50/k
podkarpackie						0,25z/k	
podlaskie		0,30z					
podlaskie							
śląskie				0,77z			
świętokrzyskie							
wielkopolskie		0,30z					
wielkopolskie					0,24z/k		
zachodnio-pomor.	0,81z						
średnio	0,63-0,81z	0,30z/k	0,25z	0,76z	0,24z/k	0,25z/k	0,52/k-0,61z/k
tydzień temu	0,59-0,80z	0,29z/k	0,23z	0,74z	0,24z/k	0,25z/k	0,52/k-0,60z/k
rok temu	1,52z	0,36z/k	0,54z	0,45z	0,29z	0,34z	0,29z

Źródło: IERiGŻ, Zakład Ekonomiki Gospodarstw Rolnych i Ogrodniczych

## III. Ceny owoców i warzyw na rynkach hurtowych w dniach: 29.12.2020-05.12.2021r

		Białystok		Bronisze		Bydgoszcz		Kalisz		Lublin		Łódź		Poznań		Radom		Rzeszów		Sandomierz		Szczecin		Wrocław	
Data notowania		2020-12-30		2021-01-04		2020-12-29		2020-12-29		2021-01-05		2020-12-30		2021-01-04		2020-12-30		2021-01-05		2020-12-29		2021-01-03		2020-12-30	
Owoce	Jedn.	Min	Max	Min	Max	Min	Max	Min	Max	Min	Max	Min	Max	Min	Max	Min	Max	Min	Max	Min	Max	Min	Max	Min	Max
<b>KRAJOWE</b>																									
Buraki ćwikłowe	kg	1,00	1,20	0,65	1,00	1,00	1,20	0,80	0,80	1,00	1,00	20,00	1,40	1,00	1,20	0,90	1,00	0,80	1,50	0,60	0,70	0,90	1,20	1,00	1,00
Cebula biała	kg	1,00	1,20	0,65	1,10	1,50	2,00	1,00	1,20	1,20	1,20	0,53	1,07	1,00	1,40	0,90	1,20	0,80	1,50	0,60	0,80			1,00	1,00
Kalafior	szt.									6,00	7,00													4,00	6,00
Kapusta biała	kg			0,50	0,75			0,40	0,60	0,75	0,88	0,35	0,75	0,50	0,60	0,50	0,60	0,80	1,00	0,50	0,60			0,70	0,70
Marchew	kg	0,80	1,00	0,50	0,80	1,20	1,50	0,80	1,20	1,00	1,00	0,80	1,50	1,00	1,20	0,90	1,20	0,80	1,50	0,60	0,70	1,00	1,40	1,00	1,30
Ogórki krótkie	kg	4,80	5,50					8,00	9,00			6,50	8,00	7,60	9,00	5,00	6,00			5,00	5,00				
Pietruszka	kg	3,50	4,50	2,30	3,00	3,00	4,00	2,80	3,00	3,40	3,40	1,80	3,00	2,00	2,40	3,00	4,00	3,00	4,00	1,60	1,60	3,00	4,00	3,00	3,00
Pomidory	kg					6,00	8,00					6,33	8,00					5,00	6,00	6,00	7,50	4,00	5,00	7,00	8,00
Pomidory malinowe	kg			14,00	19,00	8,00	12,00	18,33	20,83	10,80	11,00	15,00	20,00	20,00	21,00			10,00	11,00	12,50	13,00			12,00	13,00
Pory	szt.			1,40	2,00			1,20	1,50	1,50	2,00	1,30	2,00	1,00	1,20	1,20	1,30	1,50	2,00	0,80	1,20	1,50	2,00	1,50	1,50
Rzodkiewka	peczek	1,90	2,40			1,50	2,00			1,70	1,90	1,00	1,80	1,50	1,70					1,50	1,70	1,40	1,60	1,60	1,60
Salata	szt.	2,20	2,80	3,00	3,75	1,80	2,80	1,33	1,33	2,15	2,50			3,00	3,60					2,20	2,50	2,20	3,00	3,00	3,00
Selery	kg	3,00	3,50	1,35	1,80	2,00	2,60	1,60	1,80	2,00	2,00	1,00	2,60	2,00	2,40	2,00	3,00	2,00	3,00	1,60	1,80	2,20	3,00	2,50	3,00
Ziemniaki	kg	0,67	1,00	0,40	0,67	0,60	0,60	0,33	0,40	0,67	0,67	0,43	0,80	0,53	0,67	0,50	0,70	0,60	0,80	0,40	0,50	0,53	0,80	0,40	0,50
Boczniki	kg			10,00	15,00					14,67	15,00													20,00	20,00
Pieczarki	kg	6,80	7,40	6,50	8,00	5,00	6,00	5,00	7,00	6,67	6,67	7,00	9,50	6,50	7,50			7,00	8,00	7,00	7,50	4,50	6,00	5,00	7,00
<b>IMPORTOWANE</b>																									
Czosnek	kg							14,00	15,00	14,00	15,00														
Kalafior	szt.	6,50	7,50	7,00	9,00	4,00	6,00	5,50	6,50					6,00	6,67			5,50	6,00	5,00	6,00	5,00	7,00		
Ogórki długie	kg			4,40	11,00	8,00	8,50	6,00	7,00	5,00	7,56			4,00	5,33			4,50	5,00			6,20	6,80	4,50	6,00
Papryka czerwona	kg			7,00	8,00	6,00	7,00	7,50	8,00	8,00	8,00			7,60	9,00			7,00	8,00	7,00	8,00	8,00	10,00	7,00	7,00
Papryka zielona	kg			7,00	8,00	5,00	6,00	7,00	8,00					7,60	9,00					7,00	8,00			7,00	7,00
Papryka żółta	kg			7,00	8,00	5,00	6,00	8,00	8,00					7,60	9,00					7,00	8,00			7,00	7,00
Pomidory	kg	5,80	8,80	2,83	12,00			5,83	6,33	5,34	6,40			5,00	6,67			8,00	12,00						
Rzodkiewka	peczek			1,50	2,00			1,50	1,50																
Salata	szt.			2,50	3,30			1,88	1,88					3,30	3,40			2,00	2,50						

## Rynek owoców i warzyw świeżych

Miejscowość			Białystok		Bronisze		Bydgoszcz		Kalisz		Lublin		Łódź		Poznań		Radom		Rzeszów		Sandomierz		Szczecin		Wrocław		
Data notowania			2020-12-30		2021-01-04		2020-12-29		2020-12-29		2021-01-05		2020-12-30		2021-01-04		2020-12-30		2021-01-05		2020-12-29		2021-01-03		2020-12-30		
Owoce	Odm.	Jedn.	Min	Max	Min	Max	Min	Max	Min	Max	Min	Max	Min	Max	Min	Max	Min	Max	Min	Max	Min	Max	Min	Max	Min	Max	
<b>KRAJOWE</b>																											
Gruszki		kg	4,50	5,50	2,50	3,75	3,50	4,50	4,00	4,00	3,50	4,00	2,00	4,00	5,00	6,00	2,50	3,50	2,50	3,50	1,75	2,50	3,50	5,50	2,00	4,50	
<b>Jabłka</b>																											
	<i>Boskoop</i>	kg									3,67	3,67			2,00	4,00											
	<i>Cortland</i>	kg			2,66	3,75			2,00	2,00			1,67	2,67	1,67	3,33											
	<i>Elstar</i>	kg													2,00	3,00											
	<i>Gala</i>	kg			1,86	2,66			1,67	1,87	1,33	2,00			1,67	2,67											
	<i>Gloster</i>	kg			1,50	2,00			1,67	1,67																	
	<i>Golden</i>	kg			1,50	3,00			1,67	1,67																	
	<i>Jonagold</i>	kg			1,50	2,33																					
	<i>Jonagored</i>	kg			1,50	2,33			1,67	1,67																	
	<i>Ligol</i>	kg			1,50	2,66			1,67	1,87			1,00	1,67	1,67	2,67											
	<i>Lobo</i>	kg			2,85	3,50			2,00	2,67	2,00	3,00	1,33	2,67	1,67	3,00					1,80	2,00					
	<i>Szampion</i>	kg			1,15	2,00			1,33	1,67	1,33	2,00	1,00	1,67	1,67	2,67					1,10	1,20					
<b>IMPORTOWANE</b>																											
Ananasy		szt.			4,22	4,65	5,50	6,00	5,00	5,00	5,00	5,00	5,00	10,00			4,00	6,00	4,50	5,00	5,00	5,50	7,50	7,50	8,00	10,00	
Arbuzy		kg	4,50	5,50			3,00	3,50	4,00	5,00											4,00	4,00	5,50	5,50	3,50	4,00	
Banany		kg	4,00	4,20	3,75	4,72	4,10	4,50	3,78	4,00	4,00	4,30	3,33	4,17	4,17	5,56	4,00	4,80	3,00	3,17	4,20	4,50	3,80	4,00	4,50	6,00	
Cytryny		kg	4,50	5,50	3,30	6,00	7,00	8,00	4,00	6,00	4,00	6,00	6,50	7,00	4,00	5,50	4,30	6,00	3,50	5,80	4,50	5,50	5,00	7,00	5,00	7,00	
Grejpfruty		kg	6,50	7,50	4,00	16,00	7,00	8,40	5,00	15,00	5,50	5,50	6,47	7,06	4,64	7,50	5,00	6,00	5,00	5,50	5,50	8,50	6,00	6,00	6,00	8,00	
Gruszki		kg			4,00	6,00			4,00	5,00					4,50	6,50									5,00	5,50	
Mandarynki		kg	3,80	4,80	4,00	8,00	4,50	6,00	4,00	6,00	3,60	6,20	7,00	8,00	4,50	8,50	4,00	6,00	3,00	6,00	4,50	5,50	4,50	7,50	4,00	6,00	
Pomarańcze		kg	4,50	7,50	3,00	6,75	3,60	5,50	3,50	5,00	3,90	4,60	7,00	9,00	4,90	7,00	4,00	5,50	6,00	6,50	5,00	6,00	4,00	5,50	6,00	6,00	
Śliwki		kg	6,50	7,50	4,50	6,00							4,50	4,80	4,00	6,00			5,00	5,50			6,50	8,00			
Winogrona		kg	10,80	12,80	10,00	17,00	8,00	9,50	6,00	10,00	11,71	12,60	7,14	8,57	10,71	16,57	12,00	13,00	8,50	10,00	12,00	12,50	9,50	11,00	12,00	15,00	

## Zmiany cen hurtowych dla wybranego asortymentu owoców i warzyw

Produkt	Jedn.	Cena zł/jedn				Zmiany ceny (%)							
		2021-01-08		2020-12-28		w stosunku do poprzedniego notowania*)		2 tyg.		3 tyg.		4 tyg.	
		Min	Max	Min	Max	Min	Max	Min	Max	Min	Max	Min	Max
1	2	3	4	5	6	7	8	9	10	11	12	13	14
<b>Warzywa krajowe</b>													
Cebula biała	kg	0,93	1,24	0,92	1,24	1,0	0,4	2,0	0,7	-1,0	1,5	0,0	1,5
Kalafiory	szt.	5,00	6,50	4,10	5,80	22,0	12,1	35,1	25,0	42,9	23,8	44,9	34,0
Kapusta biała	kg	0,56	0,72	0,57	0,72	-2,0	0,0	4,6	5,1	-1,5	3,3	-0,5	4,6
Marchew	kg	0,87	1,19	0,86	1,18	1,2	0,8	1,0	0,0	1,0	0,0	0,0	-1,4
Ogórki krótkie	kg	6,15	7,08	6,29	7,32	-2,3	-3,2	-3,1	-4,9	-3,7	-4,1	2,1	1,7
Pietruszka	kg	2,70	3,33	2,65	3,28	1,8	1,4	4,2	1,0	-0,3	-1,5	-3,9	-4,8
Pomidory	kg	5,72	7,08	5,74	7,05	-0,4	0,5	3,4	8,1	11,4	12,4	8,5	2,4
Pomidory malinowe	kg	13,40	15,65	13,81	16,13	-3,0	-3,0	7,2	-0,2	18,9	6,2	30,6	21,4
Pory	szt.	1,29	1,67	1,28	1,69	0,6	-1,1	-7,1	-10,5	-8,6	-10,0	-8,5	-12,1
Rzodkiewka	peczek	1,51	1,84	1,48	1,85	1,9	-0,5	8,9	11,7	7,3	8,7	8,7	9,9
Salata	szt.	2,32	2,81	2,30	2,78	0,8	1,2	5,4	4,9	7,5	6,7	7,5	6,5
Selery	kg	1,94	2,54	1,92	2,51	1,0	1,1	1,5	2,7	-3,5	-1,3	-21,5	-16,0
Ziemniaki	kg	0,51	0,68	0,51	0,68	0,1	-0,4	0,2	0,0	4,0	-1,2	-0,5	-0,2
Boczniki	kg	14,89	16,67	14,89	16,83	0,0	-1,0	1,5	-3,2	0,0	0,0	-0,7	-4,8
Pieczarki	kg	6,09	7,32	6,36	7,57	-4,2	-3,2	-7,1	-5,0	-3,4	-1,6	-0,7	-1,0
<b>Owoce krajowe</b>													
Gruszki	kg	3,10	4,27	3,08	4,30	0,7	-0,6	5,7	0,0	2,8	1,0	6,4	-1,0
<b>Jabłka:</b>													
<i>Boskoop</i>	kg	2,84	3,84	2,56	3,89	10,9	-1,4	13,4	14,9	13,4	4,5	7,0	14,9
<i>Cortland</i>	kg	2,00	2,94	2,00	2,94	0,0	0,0	-3,3	-4,7	-12,4	-2,1	-12,4	-1,0
<i>Gala</i>	kg	1,63	2,30	1,75	2,34	-6,7	-1,6	-4,5	2,1	-11,0	2,1	-14,5	2,1
<i>Gloster</i>	kg	1,58	1,83	1,56	1,89	1,8	-2,9	0,0	0,0	-4,8	0,0	-4,8	0,0
<i>Golden</i>	kg	1,58	2,33	1,58	2,33	0,0	0,0	0,0	0,0	-13,6	-6,0	-13,6	-6,0
<i>Jonagold</i>	kg	1,50	2,33	1,50	2,33	0,0	0,0	0,0	0,0	-25,0	-12,4	-25,0	-12,4
<i>Jonagored</i>	kg	1,58	2,00	1,58	2,00	0,0	0,0	0,0	0,0	-13,6	1,8	-13,6	-7,6
<i>Ligol</i>	kg	1,46	2,22	1,46	2,22	0,0	0,0	0,0	0,0	-13,3	-5,0	-17,4	-5,0
<i>Lobo</i>	kg	1,94	2,81	2,03	2,81	-4,1	0,0	-11,4	-2,9	-17,7	-1,0	-12,3	-1,4
<i>Szampion</i>	kg	1,26	1,87	1,36	1,91	-7,2	-2,2	-15,0	-8,1	-22,0	-12,9	-22,8	-11,1
Śliwki	kg	4,25	5,25	4,25	5,25	0,0	0,0	-5,6	1,6	0,0	-0,9	8,0	2,1
<b>Warzywa importowane</b>													
Kalafiory	szt.	5,00	6,50	4,10	5,80	21,95	12,07	35,14	25,00	42,86	23,81	44,93	34,02
Pomidory	kg	5,72	7,08	5,74	7,05	-0,35	0,54	3,41	8,11	11,41	12,38	8,48	2,44
Salata	szt.	2,32	2,81	2,30	2,78	0,78	1,21	5,40	4,91	7,46	6,68	7,55	6,53
<b>Owoce importowane</b>													
Ananasy	szt.	5,37	6,47	5,43	6,61	-1,0	-2,2	-2,3	-4,9	0,6	-0,5	1,6	-1,3
Banany	kg	3,89	4,49	3,87	4,50	0,4	-0,2	1,5	1,1	2,0	-2,2	3,6	-1,3
Cytryny	kg	4,63	6,28	4,66	6,25	-0,5	0,3	0,2	0,9	-1,4	0,0	-4,6	-2,7
Grejpfruty	kg	5,55	8,41	5,48	8,45	1,3	-0,5	0,2	0,0	0,6	0,5	-3,3	7,5
Gruszki	kg	4,38	5,75	4,38	5,75	0,0	0,0	-5,4	0,0	-10,3	-8,0	-10,5	3,1
Mandarynki	kg	4,28	6,54	4,29	6,53	-0,2	0,1	3,8	2,2	4,5	3,4	-3,6	-1,1
Śliwki	kg	4,90	6,06	4,72	5,84	3,8	3,7	0,0	0,0	8,9	11,2	8,9	11,2
Winogrona	kg	9,86	12,38	9,74	12,28	1,2	0,8	2,1	6,6	13,4	14,7	14,0	18,2

\* data wydania biuletynu

Źródło: Obliczenia własne na podstawie danych pochodzących z giełd i rynków hurtowych.

## Rynek owoców i warzyw świeżych

\*\*) Zmiana ceny minimalnej w stosunku do poprzedniego notowania w % =[(kolumna 3-kolumna 5)/kolumna 5 ]x100

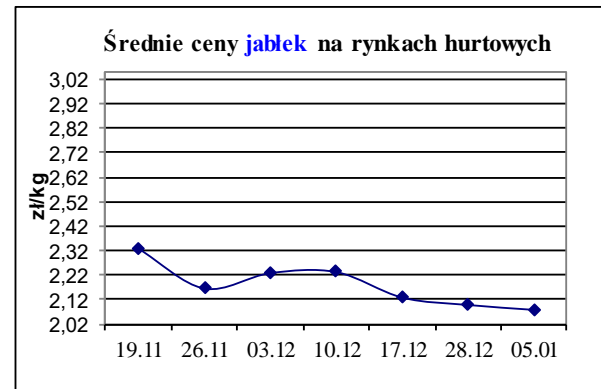
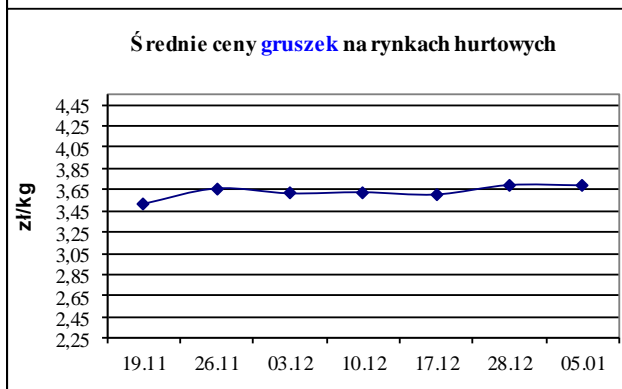
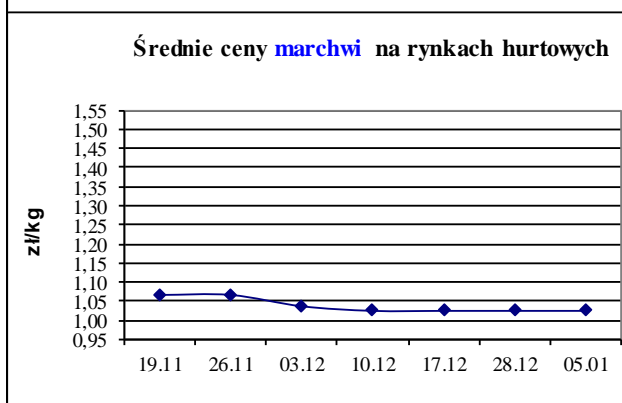
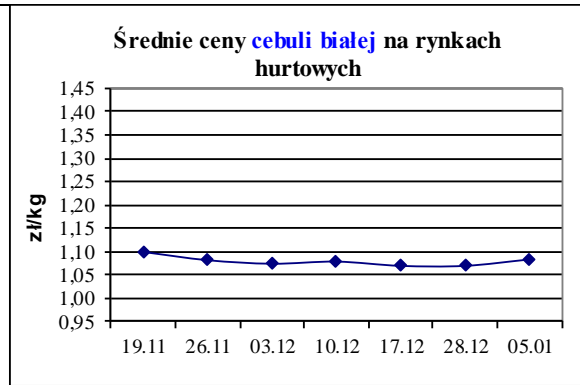
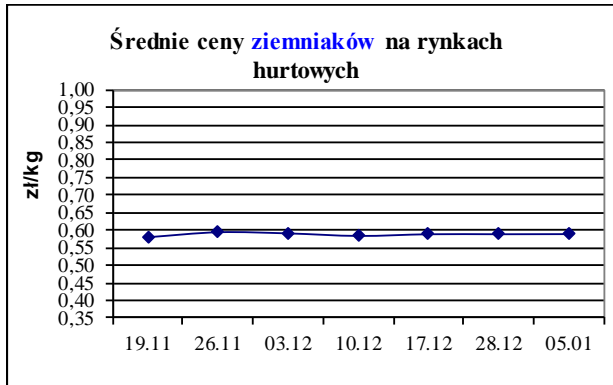
Zmiana ceny maksymalnej w stosunku do poprzedniego notowania w % =[(kolumna 4-kolumna 6)/kolumna 6 ]x1

### Średnie ceny na targowiskach

Średnie ceny targowiskowe ziemniaków i cebuli białej wg województw w okresie: 21.12.2020 - 03.01.2021 r.  
(daty podane w tabeli oznaczają ostatni dzień analizowanego tygodnia)

Województwo	Ziemniaki jadalne			Cebula biała		
	Cena w zł/dt		Tygodniowa zmiana w [% ]	Cena w zł/kg		Tygodniowa zmiana w [% ]
	21.12.2020 - 03.01.2021	14.12 - 21.12.2020		21.12.2020 - 03.01.2021	14.12 - 21.12.2020	
DOLNOŚLĄSKIE	108,33	111,67	-3,0	2,05	2,05	0,0
KUJAWSKO-POMORSKIE	--	65,00	--	--	1,27	--
LUBELSKIE	91,00	96,25	-5,5	2,21	2,33	-5,2
LUBUSKIE	--	--	--	--	--	--
ŁÓDZKIE	79,23	79,38	-0,2	2,08	2,01	3,5
MAŁOPOLSKIE	48,33	37,00	30,6	0,99	0,92	7,6
MAZOWIECKIE	67,56	71,14	-5,0	2,34	2,44	-4,1
OPOLSKIE	119,50	112,00	6,7	2,83	2,82	0,4
PODKARPACKIE	114,29	106,67	7,1	2,09	2,07	1,0
PODLASKIE	94,00	98,57	-4,6	2,50	2,88	-13,2
POMORSKIE	103,33	103,33	0,0	2,50	2,50	0,0
ŚLĄSKIE	95,56	105,33	-9,3	2,07	2,11	-1,9
ŚWIĘTOKRZYSKIE	--	--	--	--	--	--
WARMIŃSKO-MAZURSKIE	120,00	115,00	4,3	1,60	1,57	1,9
WIELKOPOLSKIE	100,33	104,29	-3,8	2,50	2,50	0,0
ZACHODNIOPOMORSKIE	85,00	85,00	0,0	2,10	2,10	0,0

ŚREDNIE CENY NA RYNKACH HURTOWYCH



**1/ Informacje dot. cen skupu dostarczane są przez IERiGŻ Zakład Ekonomiki Gospodarstw Rolnych i Ogrodniczych**

**2/ Informacje dot. cen producenta dostarczane są przez KRIR MRiRW**

**3/ Informacje dot. cen hurtowych dostarczone są przez przedstawicieli niżej wymienionych rynków hurtowych i ośrodków doradztwa rolniczego.**

Warszawski Rolno-Spożywczy Rynek Hurtowy S.A. – **Bronisze** – [www.bronisze.com.pl](http://www.bronisze.com.pl); Giełda - Białystok Podlaskie Centrum Rolno Towarowe S.A. - <https://www.podlaskiecentrum.pl/>; Lubelski Rynek Hurtowy S.A. – **Lublin** – [www.elizowka.pl](http://www.elizowka.pl), Wielkopolska Gildia Rolno-Ogrodnicza S.A. – **Poznań** – [www.wgro.com.pl](http://www.wgro.com.pl); Podkarpackie Centrum Hurtowe Agrohurt S.A. – **Rzeszów** – [www.mgrt.rzeszow.pl](http://www.mgrt.rzeszow.pl); Zachodniopomorskie Centrum Hurtowe **Rolhurt**- [www.rolhurt.pl](http://www.rolhurt.pl), **Mewat Bydgoszcz** - [www.targowisko.mewat.pl](http://www.targowisko.mewat.pl), Rolno-spożywczy rynek hurtowy- <http://www.targpiast.com.pl/>, Łódzki Rynek Hurtowy ZJAZDOWA S.A. <https://zjazdowa.com.pl/>., Radomska Giełda Rolna - <https://rsrh-radom.pl/>, Targowisko Miejskie Sandomierz - <http://targowiskasandomierz.pl/>.

**4/ Informacje dot. cen targowiskowych ziemniaków i cebuli dostarczone są przez pracowników ośrodków doradztwa rolniczego.**



**Wydawca:** Ministerstwo Rolnictwa i Rozwoju Wsi; 00-930 Warszawa ul. Wspólna 30  
tel. (022) 623 27 67; fax (022) 623 27 06, 623 27 07

**Adres internetowy:** [strona ZSRIR](#); **E-mail:** [Biuletyn@minrol.gov.pl](mailto:Biuletyn@minrol.gov.pl)

**Autor:** Tomasz Chruśliński tel. (022) 623-27-67; E-mail: [Tomasz.Chruslinski@minrol.gov.pl](mailto:Tomasz.Chruslinski@minrol.gov.pl),

**Warunki dostępu do publikacji:**

Tygodnik jest udostępniany zainteresowanym osobom bezpłatnie.

**Rynek owoców i warzyw świeżych** - ukazuje się w każdy czwartek.

***Osoby zainteresowane regularnym otrzymywaniem publikacji muszą zgłosić zamówienie na adres Departamentu Rynków Rolnych***

***Informacje o poziomie cen hurtowych niżej wymienionych produktów można uzyskać na stronie internetowej rynków hurtowych***

brokuły, brukselka, cebula czerwona, cukinia, cykoria, fasola "Jaś", fasola biała, fasola szparagowa, kapusta czerwona, kapusta kiszona, kapusta pekińska, kapusta włoska, koperek, nać pietruszki, ogórki kiszone, rzodkiew biała, szczypiorek, włoszczyzna, agrest, aronia, borówka amerykańska, morele, orzechy laskowe, orzechy włoskie, ananasy, klementynki, kokosy, melony, morele.