

## ZINTEGROWANY SYSTEM ROLNICZEJ INFORMACJI RYNKOWEJ

(podstawa prawna: ustawa z dnia 30 marca 2001 r. o rolniczych badaniach rynkowych -  
Dz. U. Nr 42, poz. 471, z późn. zm.)

# RYNEK MIĘSA DROBIOWEGO

NR 26/2022

7.07.2022 r.

---

***Notowania za okres: 27.06-3.07.2022 r.***

---

Biuletyn tygodniowy.

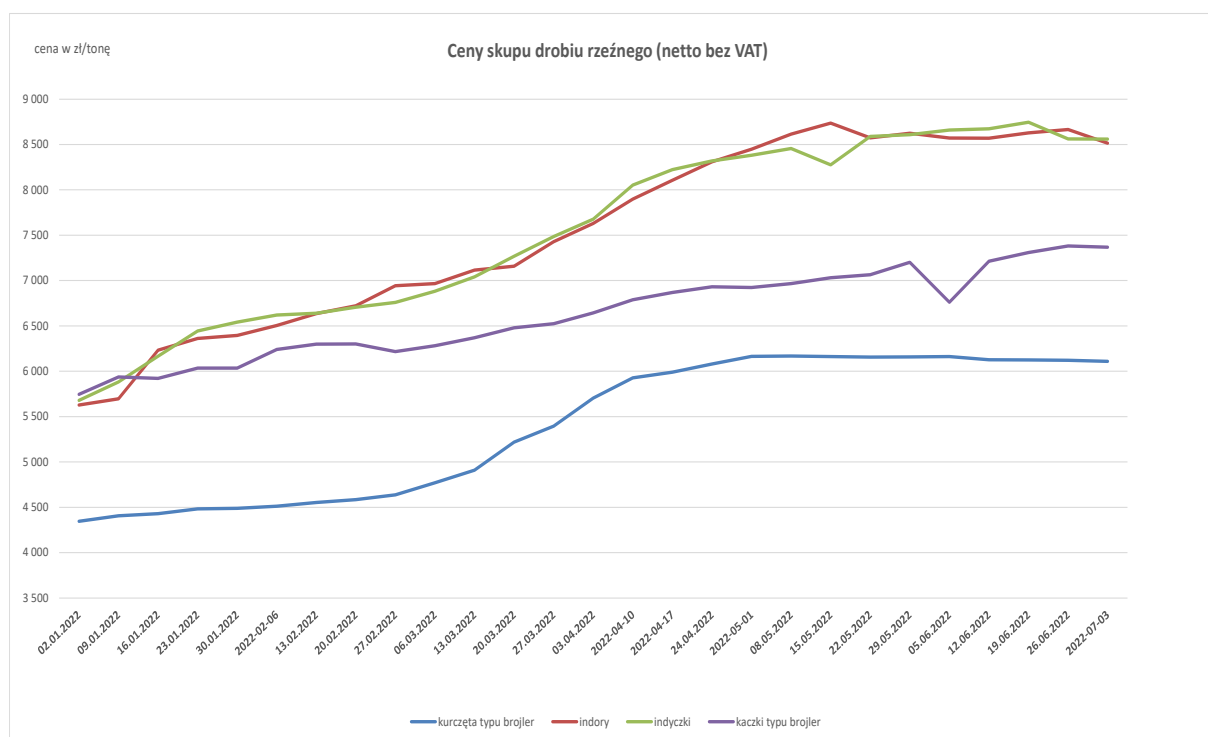
Informacje zamieszczane w niniejszym biuletynie przekazywane są przez podmioty włączone do Zintegrowanego Systemu Rolniczej Informacji Rynkowej (ZSRIR).

**Spis treści:**

<b>1. Ceny skupu drobiu rzeźnego w rzeźniach i zakładach drobiarskich.....</b>	<b>3</b>
<b>1.1 Ceny skupu w ujęciu tygodniowym.....</b>	<b>3</b>
<b>1.2 Ceny skupu w ujęciu miesięcznym.....</b>	<b>4</b>
<b>2. Ceny zakupu w sieciach handlowych.....</b>	<b>5</b>
<b>3. Ceny sprzedaży mięsa drobiowego z rzeźni i zakładów drobiarskich .....</b>	<b>6</b>
<b>3.1 Ceny sprzedaży w ujęciu tygodniowym.....</b>	<b>6</b>
<b>3.2 Ceny sprzedaży w ujęciu miesięcznym.....</b>	<b>7,8,9,10,11</b>
<b>4. Ceny sprzedaży tuszki z kurczaka 65% w krajach Unii.....</b>	<b>12</b>
<b>5. Handel zagraniczny mięsem drobiowym i drobiem żywym.....</b>	<b>13,14</b>

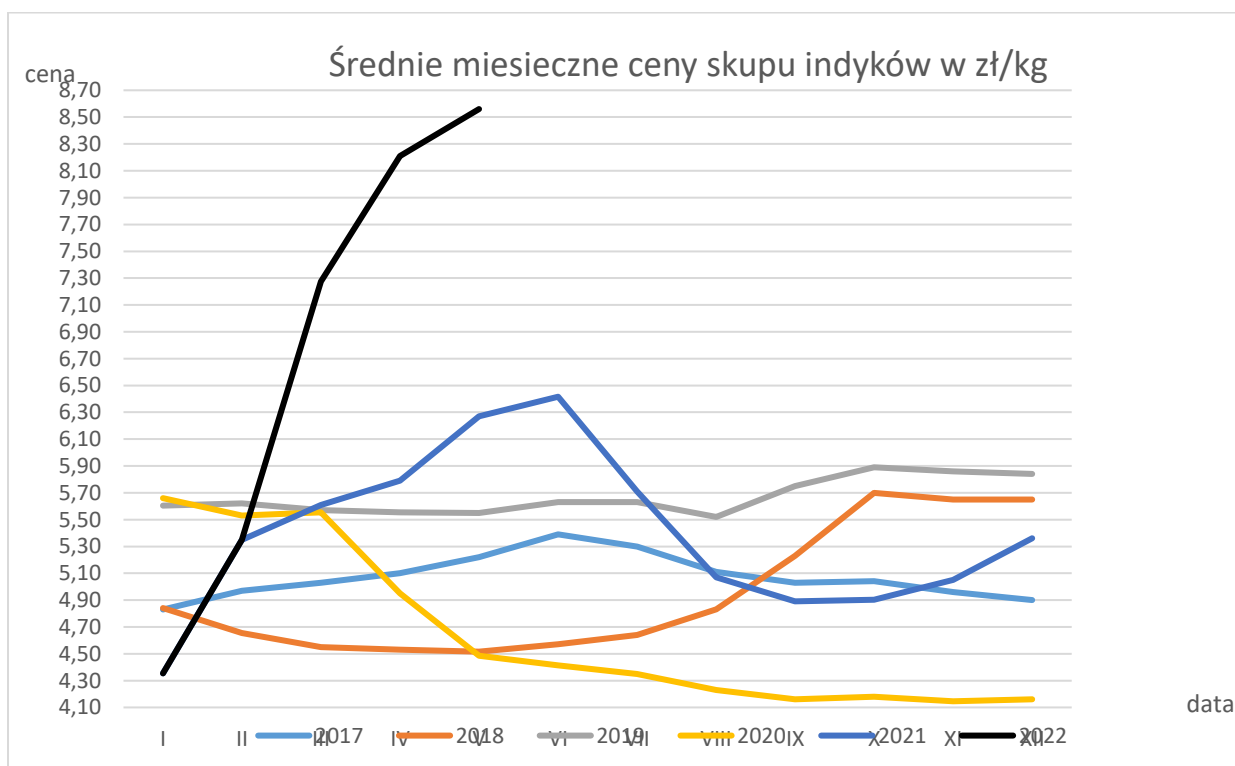
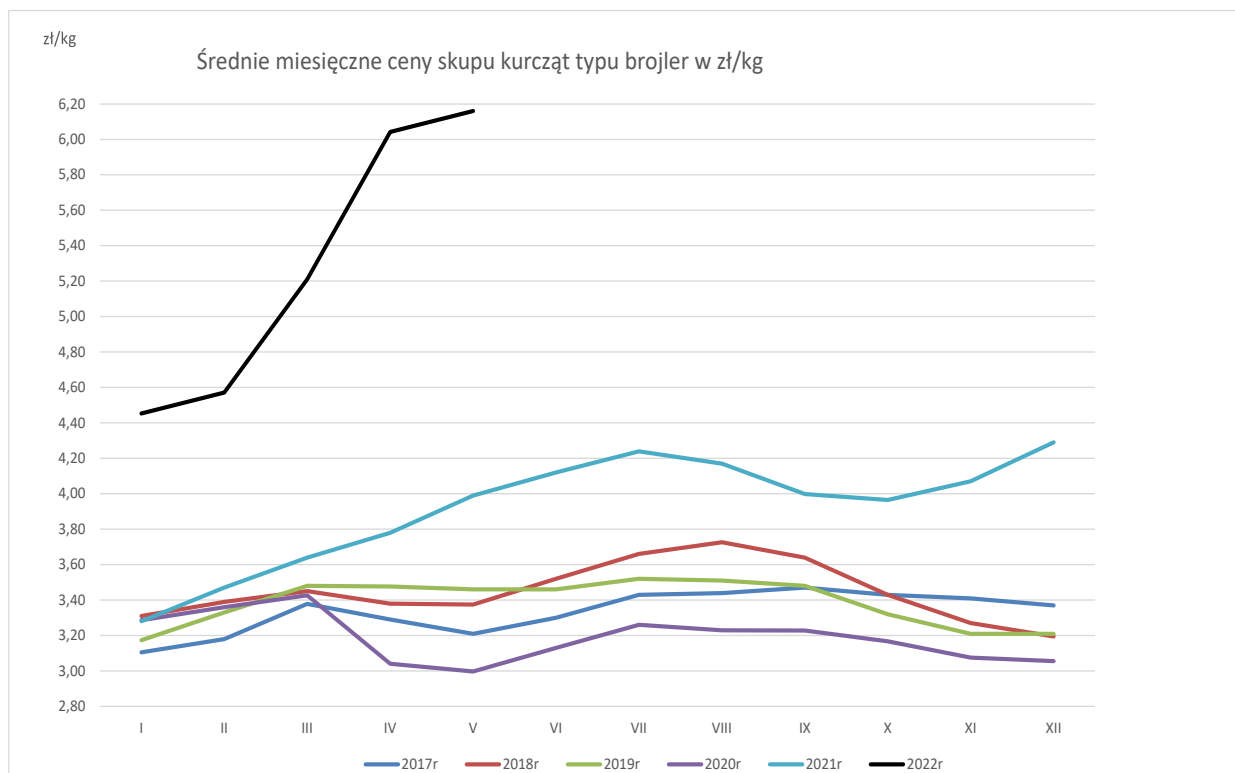
### 1.1 Ceny skupu drobiu rzeźnego w zakładach drobiarskich i rzeźniach

Ceny skupu drobiu rzeźnego za okres:		27.06-3.07.2022													
TOWAR	POLSKA			MAKROREGIONY*											
	2022-07-03	26.06.2022	Zmiana ceny [%]	PÓŁNOCNY			CENTRALNY			POŁUD-WSCHOD			ZACHODNI		
				2022-07-03	26.06.2022	Zmiana ceny [%]	2022-07-03	26.06.2022	Zmiana ceny [%]	2022-07-03	26.06.2022	Zmiana ceny [%]	2022-07-03	26.06.2022	Zmiana ceny [%]
kurczęta typu brojler	6 108	6 122	-0,2	6 099	6 097	0,0	6 108	6 125	-0,3	5 998	6 057	-1,0	6 125	6 131	-0,1
indyory	8 515	8 665	-1,7	8 249	8 455	-2,4	8 800	--	--	--	--	--	8 839	8 897	-0,6
indyckzi	8 559	8 561	0,0	8 117	8 271	-1,9	8 650	8 650	0,0	--	--	--	8 745	8 712	0,4
kaczki typu brojler	7 367	7 382	-0,2	--	--	--	--	--	--	--	--	--	--	--	--
gęsi typu brojler	--	--	--	--	--	--	--	--	--	--	--	--	--	--	--
gęsi tuczone	15 259	15 098	1,1	--	--	--	--	--	--	--	--	--	--	--	--
kury mięsne ze stad reprodukcyjnych,	3 286	3 582	-8,3	--	--	--	--	--	--	--	--	--	--	--	--





1.2



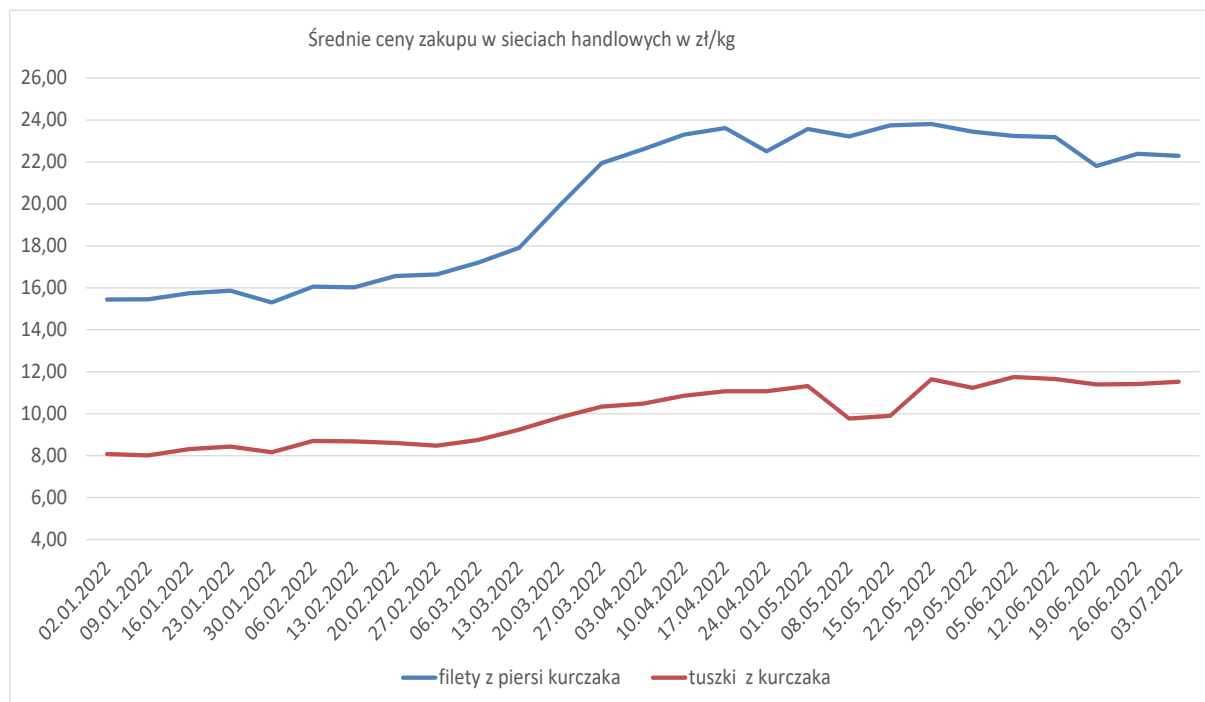
**Średnie miesięczne ceny skupu kurcząt i indyków ( typ brojler, w zł/kg)**

Miesiące/Regiony	KURCZĘTA				
	POLSKA	Północny	Centralny	Poł-wsch	Zachodni
I 2022	4,45	4,46	4,43	4,81	4,47
II 2022	4,57	4,57	4,54	5,15	4,62
III 2022	5,21	5,29	5,17	6,33	5,20
IV 2022	6,04	6,09	6,03	6,60	5,99
V 2022	6,16	6,17	6,16	6,28	6,15
VI 2022	6,13	6,12	6,13	6,04	6,13
	INDYKI				
	POLSKA	Północny	Centralny	Poł-wsch	Zachodni
I 2022	6,23	6,13	6,38	6,36	6,29
II 2022	6,69	6,59	6,74	6,95	6,76
III 2022	7,28	7,26	7,33	7,51	7,25
IV 2022	8,21	8,16	8,32	8,30	8,20
V 2022	8,56	8,65	8,54	8,73	8,44
VI 2022	8,61	8,43	8,66	8,80	8,78

## 2. Ceny zakupu w sieciach handlowych

Średnia cena zakupu tuszek i filetów z kurczaka płacone przez podmioty handlu detalicznego w zł/kg  
Tydzień 26 (27.06-3.07.2022)

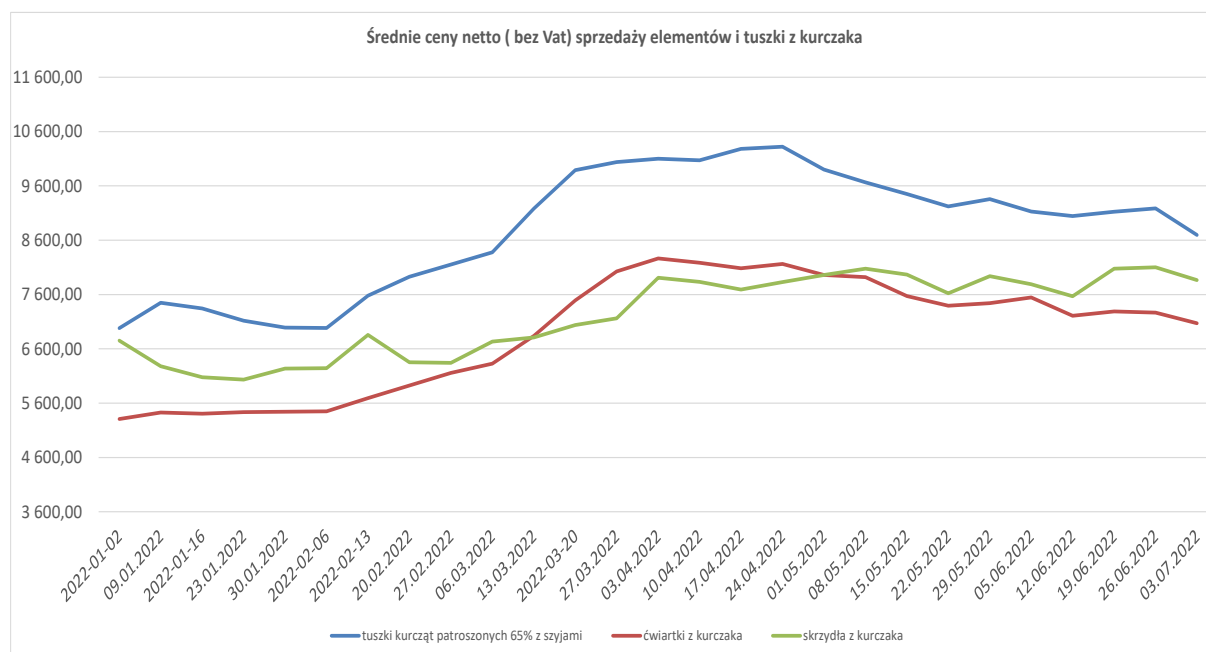
Towar	CENA [zł/kg]			
	03.07.2022	26.06.2022	Zmiana tygodniowa	Zmiana tygodniowa
Tuszki kurcząt patroszonych 65% kl A	11,52	11,40	1,1%	↓
Filety z kurczaka	22,29	22,39	-0,5%	↓

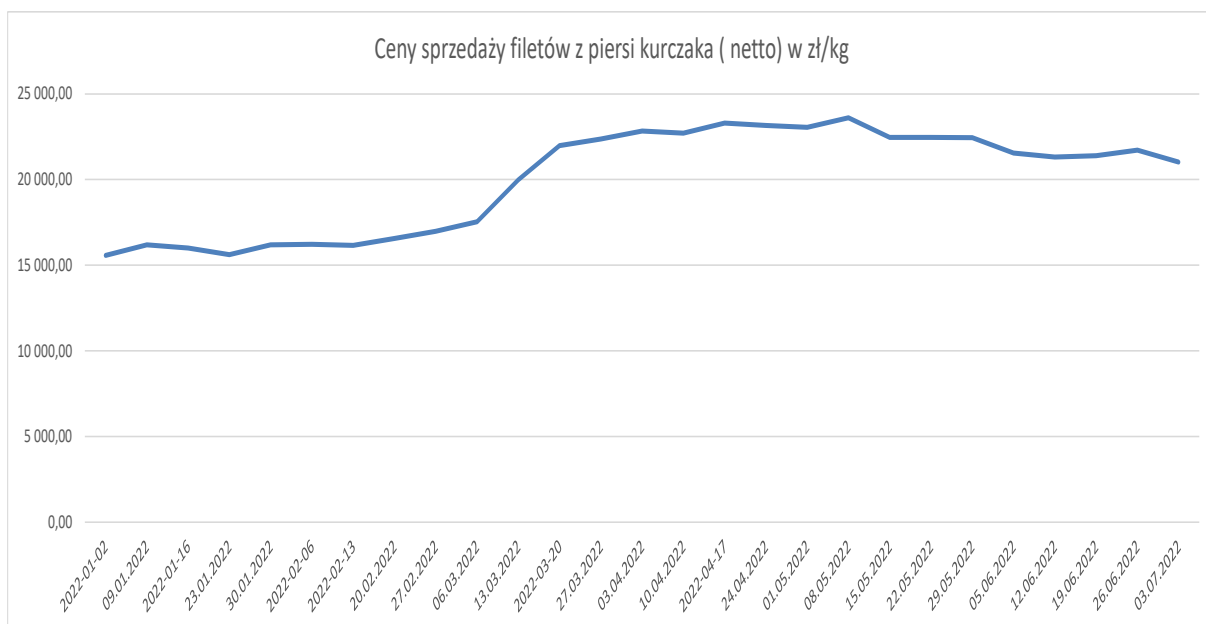
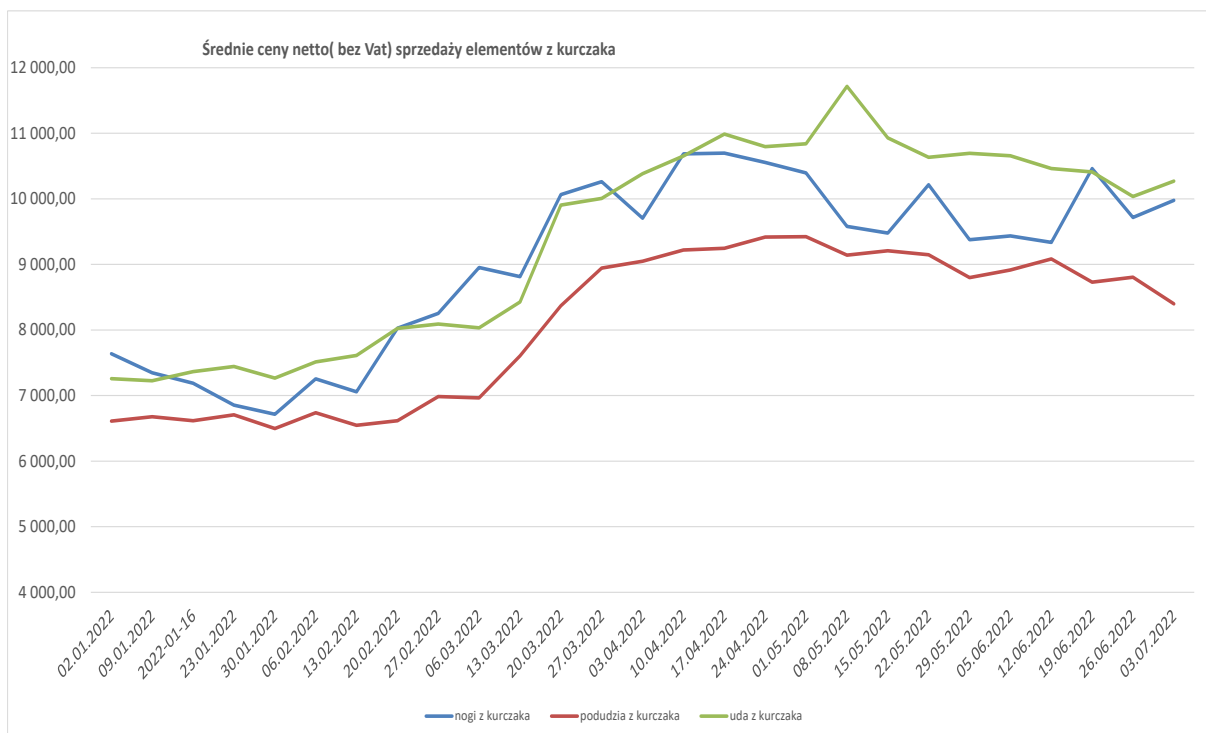


### 3. Ceny sprzedaży mięsa drobiowego

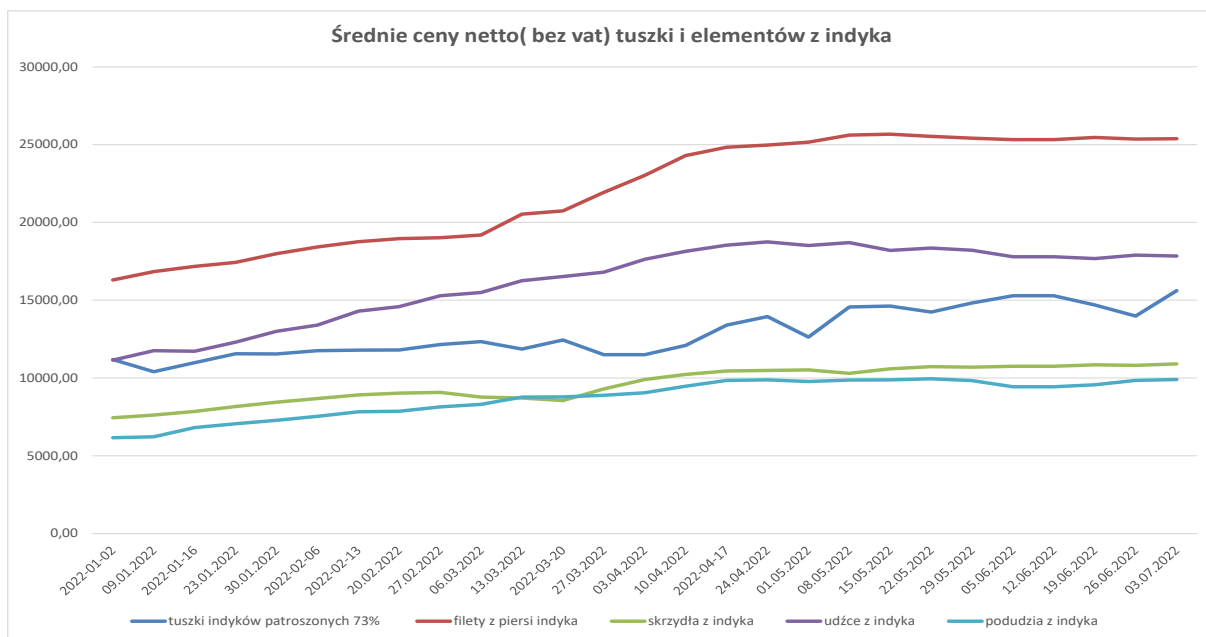
TOWAR	Ceny sprzedaży mięsa drobiowego na rynku KRAJOWYM za okres: 27.06-3.07.2022														
	POLSKA			MAKROREGIONY*											
	2022-07-03	26.06.2022	Zmiana ceny [%]	PÓLNOCNY			CENTRALNY			POLUD-WSCHOD			ZACHODNI		
			2022-07-03	26.06.2022	Zmiana ceny [%]	2022-07-03	26.06.2022	Zmiana ceny [%]	2022-07-03	26.06.2022	Zmiana ceny [%]	2022-07-03	26.06.2022	Zmiana ceny [%]	
tuszki kurcząt patroszonych 65% bez szyj	9 839	10 246	-4,0	9 590	9 970	-3,8	10 163	10 228	-0,6	--	--	--	10 298	10 315	-0,2
tuszki kurcząt patroszonych 65% z szyjami	8 697	9 185	-5,3	9 047	9 793	-7,6	8 648	9 330	-7,3	8 525	9 103	-6,4	--	--	--
tuszki indyków patroszonych 73%	15 608	13 978	11,7	--	--	--	13 290	13 300	-0,1	--	--	--	15 805	17 417	-9,3
ćwiartki z kurczaka	7 071	7 267	-2,7	7 162	7 299	-1,9	7 014	7 200	-2,6	6 903	7 122	-3,1	7 192	7 403	-2,9
skrzydła z kurczaka	7 866	8 102	-2,9	8 481	8 834	-4,0	7 672	7 854	-2,3	6 763	7 088	-4,6	8 574	8 642	-0,8
filety z piersi kurczaka	21 022	21 714	-3,2	21 022	21 897	-4,0	21 163	21 784	-2,9	20 358	21 039	-3,2	20 387	21 155	-3,6
nogi z kurczaka	9 977	9 716	2,7	9 230	9 180	0,5	10 350	9 922	4,3	9 570	9 500	0,7	9 365	9 412	-0,5
podudzia z kurczaka	8 398	8 805	-4,6	8 897	8 994	-1,1	8 238	8 766	-6,0	9 165	9 541	-3,9	8 747	8 862	-1,3
uda z kurczaka	10 270	10 037	2,3	9 538	9 723	-1,9	10 594	10 269	3,2	9 204	9 549	-3,6	9 319	9 064	2,8
filety z piersi indyka	25 378	25 351	0,1	25 804	25 489	1,2	24 202	23 880	1,3	24 166	24 465	-1,2	25 758	25 631	0,5
skrzydła z indyka	10 899	10 812	0,8	10 821	10 560	2,5	11 280	11 360	-0,7	9 834	9 979	-1,5	10 795	10 800	0,0
udźce z indyka	17 832	17 892	-0,3	16 869	17 151	-1,6	17 540	16 670	5,2	15 278	16 483	-7,3	20 155	21 054	-4,3
podudzia z indyka	9 896	9 834	0,6	10 471	10 111	3,6	10 020	9 790	2,3	7 795	7 841	-0,6	10 832	10 478	3,4
wątroby z kurczaka	4 630	4 680	-1,1	4 506	4 639	-2,9	4 836	4 828	0,2	6 565	6 531	0,5	3 869	4 032	-4,0
wątroby z indyka	7 686	7 929	-3,1	8 005	8 123	-1,5	8 180	8 670	-5,7	7 242	7 252	-0,1	6 684	6 646	0,6

#### 3.1









**Ceny sprzedaży mięsa drobiowego (LUZEM) za okres: 26.06-3.07.2022**

**Cena [zł/tonę]**

TOWAR	POLSKA			MAKROREGIONY*											
	2022-07-03	26.06.2022	Zmiana ceny [%]	PÓLNOCNY			CENTRALNY			POŁUD-WSCHOD			ZACHODNI		
				2022-07-03	26.06.2022	Zmiana ceny [%]	2022-07-03	26.06.2022	Zmiana ceny [%]	2022-07-03	26.06.2022	Zmiana ceny [%]	2022-07-03	26.06.2022	Zmiana ceny [%]
tuszki kurcząt patroszonych 65% bez szczy	9 756	10 231	-4,6	9 590	9 970	-3,8	10 028	10 170	-1,4	--	--	--	10 361	10 340	0,2
tuszki kurcząt patroszonych 65% z szyjami	8 655	9 161	-5,5	9 176	9 580	-4,2	8 626	9 316	-7,4	8 467	9 134	-7,3	9 213	8 071	14,2
tuszki indyków patroszonych 73%	15 608	13 978	11,7	--	--	--	13 290	13 300	-0,1	--	--	--	15 805	17 417	-9,3
ćwiartki z kurczaka	6 999	7 236	-3,3	7 157	7 296	-1,9	6 907	7 158	-3,5	6 873	7 073	-2,8	7 167	7 383	-2,9
skrzydła z kurczaka	7 682	7 821	-1,8	8 489	8 835	-3,9	7 417	7 361	0,8	6 783	7 157	-5,2	8 827	8 632	2,3
filety z piersi kurczaka	20 562	21 162	-2,8	20 708	21 717	-4,6	20 719	21 138	-2,0	20 343	21 044	-3,3	19 122	19 945	-4,1
nogi z kurczaka	10 002	9 724	2,9	9 230	9 180	0,5	10 370	9 924	4,5	9 570	9 500	0,7	--	--	--
podudzia z kurczaka	8 001	8 415	-4,9	8 774	8 972	-2,2	7 869	8 364	-5,9	9 135	9 587	-4,7	8 279	8 365	-1,0
uda z kurczaka	10 238	9 827	4,8	9 688	9 727	-0,4	10 803	10 255	5,3	9 179	9 579	-4,2	9 068	8 596	5,5
filety z piersi indyka	25 350	25 261	0,4	25 831	25 485	1,4	24 170	23 880	1,2	24 166	24 465	-1,2	25 728	25 636	0,4
skrzydła z indyka	10 897	10 814	0,8	10 812	10 551	2,5	11 280	11 360	-0,7	9 834	9 979	-1,5	10 789	10 822	-0,3
udźce z indyka	17 542	17 843	-1,7	16 765	17 123	-2,1	17 540	16 670	5,2	15 278	16 483	-7,3	19 386	21 054	-7,9
podudzia z indyka	9 862	9 818	0,4	10 421	10 088	3,3	10 020	9 790	2,3	7 795	7 841	-0,6	10 838	10 487	3,3
wątroby z kurczaka	4 592	4 651	-1,3	4 506	4 639	-2,9	4 805	4 797	0,2	6 758	6 816	-0,9	3 782	3 966	-4,6
wątroby z indyka	7 915	8 211	-3,6	8 038	8 068	-0,4	8 180	8 670	-5,7	7 242	7 252	-0,1	6 798	6 868	-1,0

**Ceny sprzedaży mięsa drobiowego KONFEKCA na rynku KRAJOWYM za okres: 27.06-03.07.2022**

TOWAR	POLSKA			MAKROREGIONY*											
	03.07.2022	26.06.2022	Zmiana ceny [%]	PÓLNOCNY			CENTRALNY			POŁUD-WSCHOD			ZACHODNI		
				03.07.2022	26.06.2022	Zmiana ceny [%]	03.07.2022	26.06.2022	Zmiana ceny [%]	03.07.2022	26.06.2022	Zmiana ceny [%]	03.07.2022	26.06.2022	Zmiana ceny [%]
tuszki kurcząt patroszonych 65% bez szczy	10 212	10 275	-0,6	--	--	--	10 249	10 293	-0,4	--	--	--	9 592	9 600	-0,1
tuszki kurcząt patroszonych 65% z szyjami	9 351	9 874	-5,3	8 946	10 731	-16,6	10 425	10 500	-0,7	8 804	8 948	-1,6	11 018	10 789	2,1
tuszki indyków patroszonych 73%	--	--	--	--	--	--	--	--	--	--	--	--	--	--	--
ćwiartki z kurczaka	8 530	8 627	-1,1	7 728	7 678	0,7	8 585	8 795	-2,4	7 496	7 810	-4,0	8 378	8 419	-0,5
skrzydła z kurczaka	8 744	9 100	-3,9	8 202	7 866	4,3	8 987	9 264	-3,0	6 325	6 202	2,0	8 376	8 655	-3,2
filety z piersi kurczaka	22 565	23 049	-2,1	22 683	22 738	-0,2	22 599	23 146	-2,4	21 047	20 892	0,7	22 393	22 764	-1,6
nogi z kurczaka	9 616	9 574	0,4	--	--	--	9 936	9 853	0,8	--	--	--	9 365	9 404	-0,4
podudzia z kurczaka	9 595	9 599	0,0	9 062	9 022	0,4	9 922	9 749	1,8	9 280	9 378	-1,0	9 357	9 477	-1,3
uda z kurczaka	10 238	10 234	0,0	9 500	9 600	-1,0	10 382	10 280	1,0	9 424	9 433	-0,1	9 841	9 935	-0,9
filety z piersi indyka	25 443	25 575	-0,5	25 720	--	--	24 276	--	--	--	--	--	25 808	25 625	0,7
skrzydła z indyka	10 950	10 745	1,9	11 650	--	--	--	--	--	--	--	--	10 849	10 642	1,9
udźce z indyka	--	--	--	--	--	--	--	--	--	--	--	--	--	--	--
podudzia z indyka	11 185	10 872	2,9	11 260	--	--	--	--	--	--	--	--	10 576	10 333	2,4
wątroby z kurczaka	5 460	5 239	4,2	--	8 510	--	5 557	5 508	0,9	5 217	5 007	4,2	5 322	4 833	10,1
wątroby z indyka	7 036	6 879	2,3	7 900	--	--	--	--	--	--	--	--	6 641	6 541	1,5

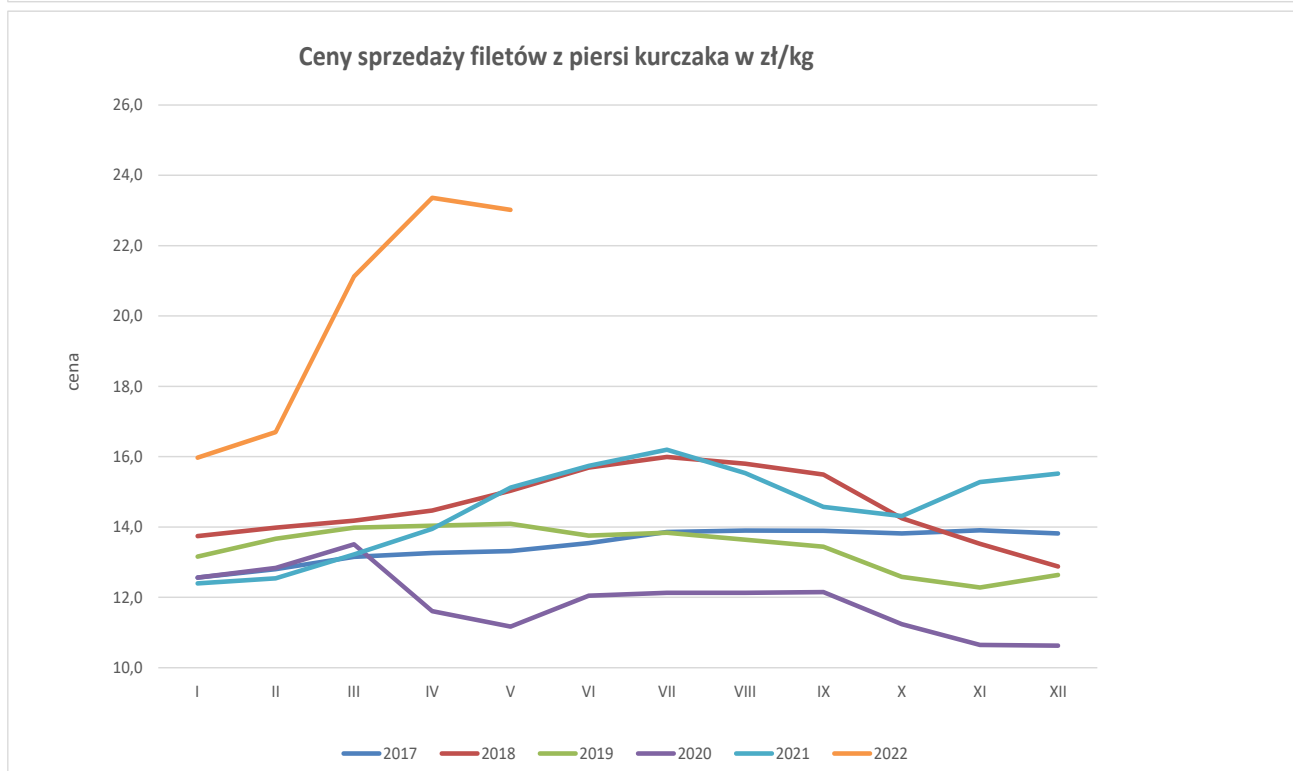
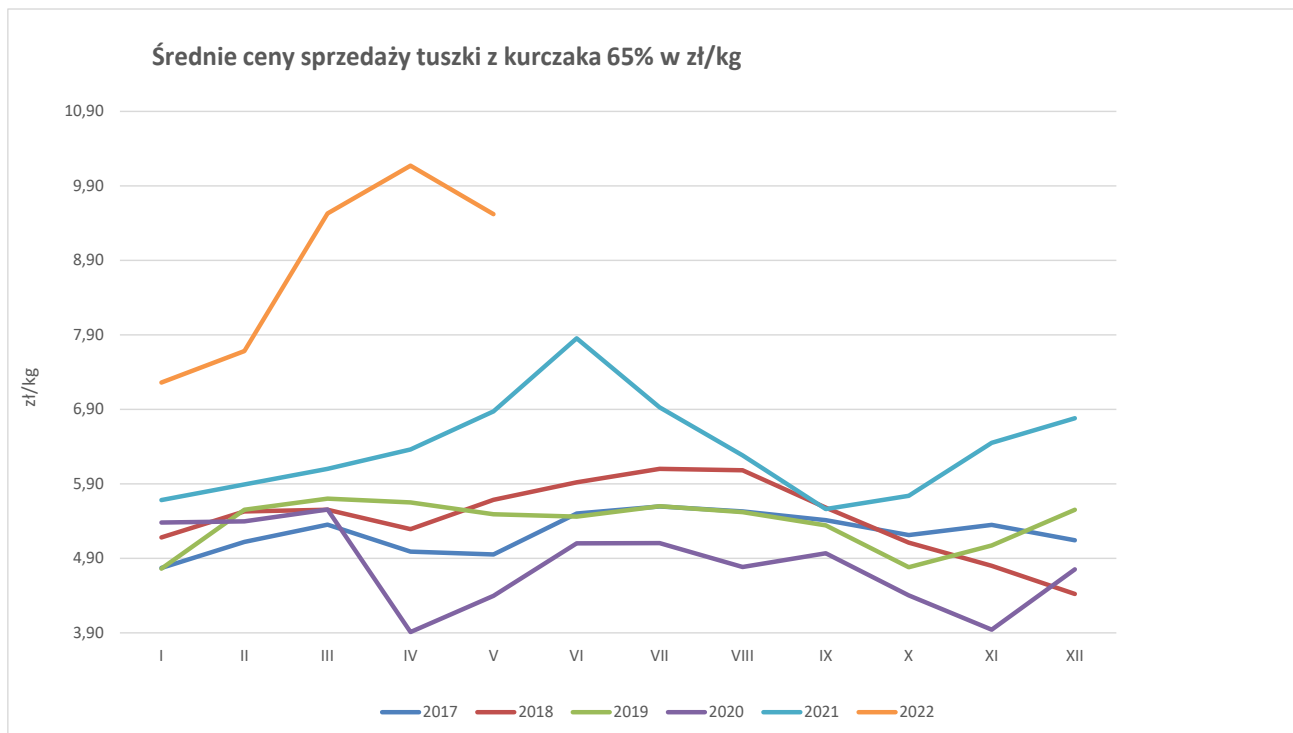


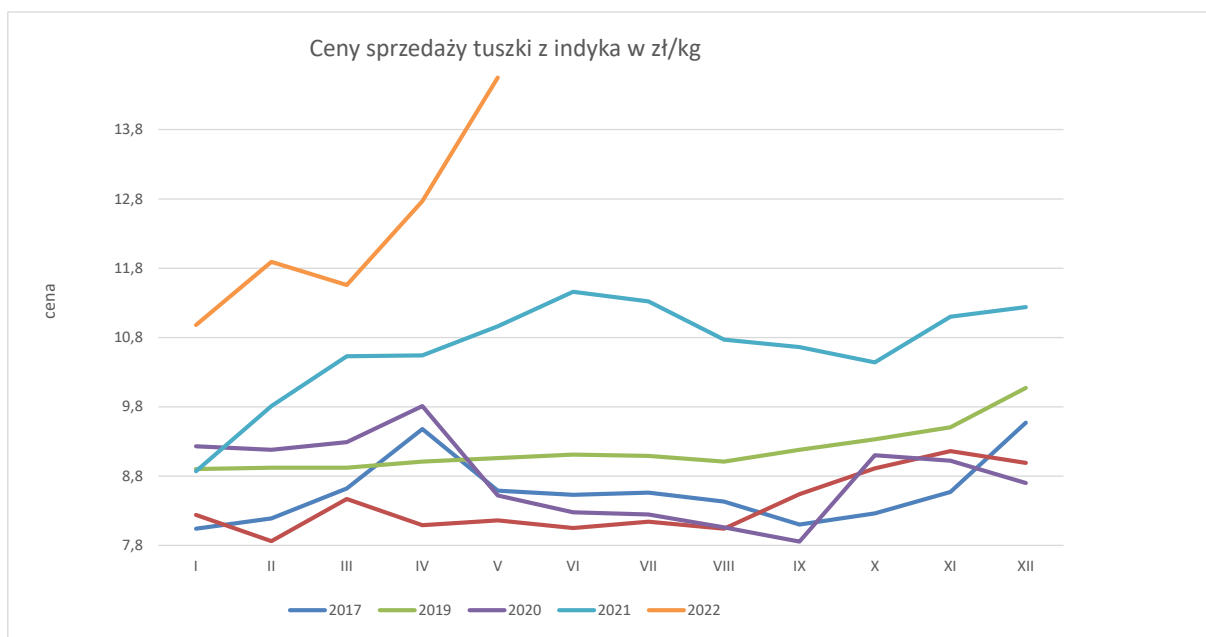
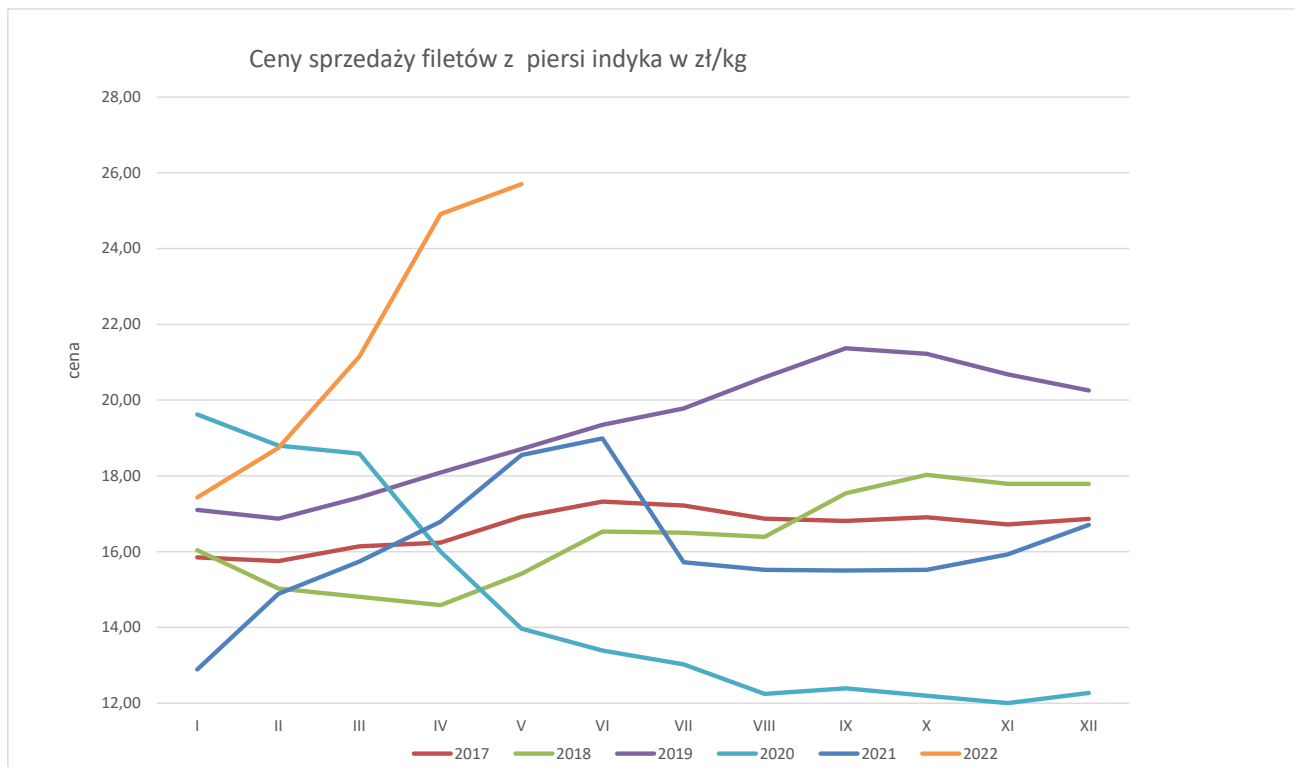
3.2

OKRES: 2017 -V.2022 (ceny bez VAT)

**CENA SPRZEDAŻY [zł/tone]**

ROK	STYCZEŃ	LUTY	MARZEC	KWIECIEŃ	MAJ	CZERWIEC	LIPIEC	SIERPIEŃ	WRZESIEŃ	PAŹDZIERNIK	LISTOPAD	GRUDZIEŃ
<b>Ćwiartki z kurczaka</b>												
2017	3365,8	3379,0	3519,6	3491,2	3475,5	3626,0	3654,8	3626,4	3563,3	3450,8	3436,7	3250,4
2018	3236,1	3323,0	3442,3	3302,7	3320,9	3407,5	3528,8	3625,9	3690,4	3475,4	3406,8	3187,8
2019	3271,5	3415,3	3658,8	3954,4	4026,7	4126,3	4261,4	4194,9	4128,2	3897,0	3801,0	3948,8
2020	3927,7	3875,9	4085,7	3172,6	3221,1	3563,6	3790,3	3330,5	3503,9	3064,5	3033,5	2962,5
2021	3621,0	3955,8	4202,4	4519,9	4880,2	5030,8	5047,0	4618,0	4188,9	4103,0	4802,2	5259,1
2022	5344,1	5776,6	7395,1	8085,0	7581,8							
<b>Filety z piersi kurczaka</b>												
2017	12559,2	12802,0	13153,1	13263,3	13324,9	13538,2	13862,8	13896,0	13899,9	13821,6	13906,2	13820,8
2018	13739,5	13984,2	14179,7	14506,9	15034,5	15693,5	15993,9	15799,3	15492,7	14249,3	13516,3	12881,8
2019	13156,5	13666,2	13976,1	14041,6	14092,2	13756,5	13844,4	13643,6	13445,4	12578,3	12284,0	12635,5
2020	12560,9	12841,9	13507,3	11613,3	11690,3	12053,0	12131,3	12132,4	12151,2	11234,9	10645,3	10633,9
2021	12398,9	12537,6	13223,0	13954,9	15123,5	15742,4	16200,9	15525,1	14570,2	14314,9	15284,3	15518,4
2022	15965,2	16695,6	21125,1	23363,2	23017,1							
<b>Nogi z kurczaka</b>												
2017	5314,3	5019,0	5271,6	5202,0	5165,0	5179,6	5372,2	5469,8	5247,8	5364,1	5296,6	5182,8
2018	5153,2	5160,1	5262,8	5072,9	5125,2	5805,7	5399,8	5433,5	5835,1	5574,5	5735,1	5576,3
2019	5617,1	5788,1	5972,0	5763,6	5989,8	6281,3	6252,9	5983,8	5897,1	5745,3	5457,0	5667,4
2020	5869,8	5469,2	5930,2	5130,2	4947,0	4854,8	5463,6	5022,0	5069,4	4822,4	5007,4	5120,6
2021	5592,4	5877,9	6399,8	7054,4	7244,5	7356,8	7728,7	7506,8	7097,3	6623,5	7010,3	7235,7
2022	7457,1	7998,4	9837,7	10838,3	10719,2							
<b>Podudzia z kurczaka</b>												
2017	5453,6	5010,0	5051,4	5388,5	5250,6	5076,9	5269,9	5150,0	5210,4	5052,1	5119,1	4964,4
2018	5015,8	5000,8	4938,1	5150,2	5331,6	5436,6	5282,5	5530,5	5399,4	5199,7	5140,1	5033,8
2019	4961,7	5117,3	5248,5	5395,4	5283,9	5454,2	5510,2	5542,3	5373,0	5253,5	5198,9	5305,2
2020	5356,8	5329,9	5583,9	4916,4	4772,1	5162,7	5206,1	4890,0	4862,9	4713,4	4703,2	4736,7
2021	5229,3	5622,4	5739,5	6095,4	6543,5	6764,5	6758,2	6257,6	6257,6	5629,4	6089,2	6336,3
2022	6721,5	6833,9	8301,2	9502,5	9253,9							
<b>Uda z kurczaka</b>												
2017	5511,6	5386,5	5415,7	5409,4	5460,1	5407,9	5420,0	5378,3	5388,4	5430,4	5394,7	5516,0
2018	5405,1	5357,4	5391,8	5513,5	5563,3	5597,9	5718,8	5841,3	5959,3	5635,6	5663,9	5630,7
2019	5416,8	5572,8	5706,1	5744,9	5715,8	5736,8	5748,4	5791,9	5776,4	5594,4	5481,3	5556,6
2020	5637,9	5545,5	5686,5	5033,9	4995,4	5270,3	5393,5	5485,7	5198,3	4913,1	4788,9	4978,0
2021	5263,7	5295,6	5520,9	6312,1	6910,7	7035,9	7032,0	6952,5	6782,3	6637,5	6895,8	7012,4
2022	7136,3	7698,7	9358,7	10733,5	10799,3							
<b>Filety z piersi indyka</b>												
2017	15851,9	15747,5	16140,9	16240,3	16924,7	17321,7	17217,4	16868,3	16806,4	16910,8	16722,9	16865,3
2018	16041,1	15026,6	14804,7	14741,7	15421,0	16528,6	16502,1	16394,6	17543,7	18032,3	17792,9	17789,6
2019	17100,2	16872,6	17434,4	18087,6	18712,8	19354,5	19781,5	20602,5	21365,9	21217,0	20679,7	20254,7
2020	19616,4	18801,5	18583,0	16001,0	13974,6	13390,9	13025,9	12249,9	12391,1	12197,5	12006,6	12271,4
2021	12891,3	14899,2	15743,3	16789,8	18554,7	18986,1	17101,9	15723,8	14928,6	15520,7	15927,4	16708,1
2022	17434,1	18736,2	21147,2	24909,8	25698,6							
<b>Udźce z indyka</b>												
2017	8486,9	9012,7	9193,1	9662,6	9633,7	8880,2	8290,4	7476,4	7598,4	8341,1	8857,4	8854,0
2018	8900,2	8649,6	8886,4	8750,6	8873,1	8730,3	8332,8	8290,3	9008,9	9286,7	9250,8	9414,9
2019	9346,8	9680,9	9898,5	10076,7	10018,1	9894,7	10062,5	9461,2	10280,3	10299,0	10419,0	10426,8
2020	10313,6	10126,9	10425,2	8902,5	7618,7	7488,6	7222,8	6847,9	7019,0	7717,8	7710,2	7538,2
2021	8343,6	10043,2	10759,7	11109,4	12174,0	12034,3	10981,9	10317,2	9531,7	10302,4	10972,4	11347,9
2022	12357,4	14476,0	16590,7	18448,1	18338,6							
<b>Podudzia z indyka</b>												
2017	3999,0	4286,1	4459,8	4616,7	4654,8	4357,1	4475,3	4421,7	4298,7	4587,5	4634,9	4759,6
2018	4694,7	4484,7	4499,5	4478,4	4553,7	4593,5	4627,0	4529,0	4968,1	5157,6	5046,3	4971,1
2019	5176,5	5236,1	5306,0	5436,6	5606,2	5592,9	5572,4	5591,3	5748,6	5772,6	5679,0	5706,1
2020	5562,3	5579,7	5753,7	5457,3	5014,7	4826,4	4513,5	4113,1	4237,0	4339,4	4505,8	4386,4
2021	4887,6	5749,0	6048,7	6224,2	6880,7	6835,5	6273,0	5937,2	5560,6	5667,0	6021,5	5964,8
2022	6899,4	7870,4	8963,8	9696,8	9874,4							





## Wydział Informacji Rynkowej

### ZINTEGROWANY SYSTEM ROLNICZEJ INFORMACJI RYNKOWEJ

Porównanie aktualnych cen skupu i sprzedaży drobiu z zakładów drobiarskich (27.06-3.07.2022r) z cenami w analogicznym okresie 2020 i ubiegłym tygodniem i miesiącem

Towar	CENA [zł/kg]					OBROTY	
	3-7-2022	26-6-2022	4-7-2021	5-6-2022	Zmiana miesięczna	Zmiana tygodniowa	Zmiana roczna
Kurczęta typu brojler	6,11	6,12	4,25	6,16	-0,8%	-0,2%	43,8%
Indory	8,52	8,67	6,22	8,57	-0,6%	-1,7%	36,9%
Indyczki	8,56	8,56	6,11	8,66	-1,2%	0,0%	40,0%
Kaczki typu brojler	7,37	7,38	4,96	6,76	9,0%	-0,2%	48,5%
Tuszki kurcząt patroszonych 65% bez szyji	9,84	10,25	7,27	10,34	-4,8%	-4,0%	35,4%
Tuszki kurcząt patroszonych 65% z szyjami	8,70	9,19	7,59	9,13	-4,7%	-5,3%	14,6%
Ćwiartki z kurczaka	7,07	7,27	5,38	7,55	-6,4%	-2,7%	31,4%
Filety z piersi kurczaka	21,02	21,71	16,37	21,54	-2,4%	-3,2%	28,4%
Filety z piersi indyka	25,38	25,35	18,34	25,32	0,2%	0,1%	38,4%
Skrzydła z indyka	10,90	10,81	7,36	10,74	1,5%	0,8%	48,1%
Udźce z indyka	17,83	17,89	11,59	17,79	0,2%	-0,3%	53,8%
Podudzia z indyka	9,90	9,83	6,48	9,43	4,9%	0,7%	52,7%



4.

Miesięczne ceny tuszek z kurcząt (65%) w UE ( za 100kg)

MN/100 KG		2021												change- 1 year	
		maj	czerwiec	lipiec	sierpień	wrzesień	październik	listopad	grudzień	styczeń	luty	marzec	kwiecień		maj
Belgium	EUR	177	181	180	174	174	182	180	189	195	206	226	239	235	32,6
Bulgaria	EUR	150	152	160	159	155	153	152	156	163	181	208	231	224	48,7
Bulgaria	BGN	294	298	313	312	303	300	297	304	319	354	407	452	438	48,7
Czechia	EUR	175	182	182	181	179	177	180	176	184	190	193	218	230	31,4
Czechia	CZK	4482	4621	4653	4604	4533	4516	4557	4439	4519	4638	4815	5317	5693	27,0
Denmark	EUR	248	244	241	235	248	252	245	244	258	272	274	303	330	32,9
Denmark	DKK	1846	1814	1792	1745	1846	1876	1822	1816	1919	2027	2040	2254	2455	33,0
Germany	EUR	298	303	307	309	311	314	316	322	329	334	345	355	383	28,5
Ireland	EUR	215	215	215	212	213	215	215	216	218	219	221	222	222	3,5
Greece	EUR	200	202	204	206	204	206	209	211	214	222	227	228	227	13,8
Spain	EUR	176	172	163	143	147	157	172	174	173	175	198	219	230	30,7
France	EUR	235	235	235	235	235	235	235	235	235	235	250	275	286	21,6
Croatia	EUR	183	188	190	192	192	194	200	204	205	203	204	217	242	32,3
Croatia	HRK	1379	1413	1423	1437	1436	1457	1503	1531	1544	1533	1545	1638	1826	32,5
Italy	EUR	239	252	251	252	251	253	269	283	311	323	356	370	349	46,0
Cyprus	EUR	229	229	229	229	229	229	229	230	229	234	236	237	237	3,4
Lithuania	EUR	160	162	174	169	158	151	157	161	172	173	194	210	217	35,9
Hungary	EUR	151	156	157	158	158	153	152	157	168	182	180	208	211	39,8
Hungary	HUF	53508	54730	55975	55837	55704	55254	55549	57641	60485	64928	67803	77733	80982	51,3
Malta	EUR	223	218	217	217	225	222	230	233	241	264	285	293	293	31,6
Netherlands	EUR	174	174	174	174	174	174	174	174	174	174	174	174	174	0,0
Austria	EUR	283	285	291	289	292	291	293	293	295	304	303	327	336	18,8
Poland	EUR	152	157	154	138	122	125	140	147	160	174	200	219	206	35,9
Poland	PLN	686	708	703	632	556	574	649	679	727	793	950	1019	959	39,7
Portugal	EUR	183	180	171	159	155	171	191	195	194	193	223	245	249	36,2
Romania	EUR	146	149	151	156	158	156	156	157	162	169	179	191	204	40,2
Romania	RON	718	736	744	767	782	772	774	776	802	835	887	945	1011	40,8
Slovenia	EUR	215	224	243	239	241	247	254	258	254	256	268	280	296	37,8
Slovakia	EUR	178	186	192	190	190	190	200	197	196	207	209	222	225	26,6
Finland	EUR	310	310	309	310	310	310	310	310	316	316	318	327	331	7,0
Sweden	EUR	268	274	274	284	281	287	284	283	299	291	291	298	358	34,0
Sweden	SEK	2713	2773	2790	2905	2859	2888	2850	2911	3094	3069	3066	3069	3757	38,4
EU	EUR	203	206	205	199	197	200	207	211	219	225	242	259	262	29,1

5.

Polski eksport, import mięsa drobiowego i podrobów (0207) i drobiu żywego (0105) za I-IV 2022r  
(dane wstępne w trakcie weryfikacji-mogą być obarczone błędami)

Mięso drobiowe - kod CN 0207

WAŻNIEJSZE KRAJE

EKSPORT							
Kraj	I-IV 2021r			Kraj	I-IV 2022r		
	Wartość [tys. EUR]	Wartość [tys. PLN]	Wolumen [tony]		Wartość [tys. EUR]	Wartość [tys. PLN]	Wolumen [tony]
<b>OGÓŁEM</b>	<b>792 324</b>	<b>3 596 054</b>	<b>483 994</b>	<b>OGÓŁEM</b>	<b>1 182 784</b>	<b>5 426 862</b>	<b>482 893</b>
Niemcy	164 090	745 082	78 370	Niemcy	256 308	1 175 761	84 945
Wielka Brytania	94 305	428 576	38 830	Wielka Brytania	176 713	810 997	51 214
Francja	90 440	410 235	40 571	Francja	135 132	620 276	44 615
Holandia	85 748	389 258	49 465	Holandia	129 354	592 718	48 034
Republika Czeska	44 444	201 683	23 542	Republika Czeska	57 117	262 105	20 138
Hiszpania	40 919	185 659	17 770	Hiszpania	54 325	249 337	19 197
Ghana	27 301	123 815	32 850	Belgia	39 345	180 626	16 898
Słowacja	27 299	123 833	15 250	Słowacja	37 392	171 793	14 033
Belgia	23 251	105 516	12 062	Irlandia	27 414	126 020	7 045
Litwa	19 627	89 053	13 262	Węgry	26 545	121 745	10 461
Rumunia	18 525	84 064	12 465	Litwa	26 491	121 542	11 304
Irlandia	14 307	65 034	5 147	Rumunia	23 727	108 511	9 987
Węgry	14 296	64 736	7 541	Włochy	21 960	100 520	8 503
Kongo (d.Zair)	10 556	47 935	12 375	Ghana	20 524	94 316	20 005
Ukraina	9 965	45 176	29 791	Austria	15 040	68 893	4 797
Austria	8 821	40 020	3 921	Łotwa	13 586	62 324	8 769

dane wstępne



Mięso drobiowe - kod CN 0207							
WAŻNIEJSZE KRAJE							
IMPORT							
I-IV 2021r				I-IV 2022r			
Kraj	Wartość [tys. EUR]	Wartość [tys. PLN]	Wolumen [tony]	Kraj	Wartość [tys. EUR]	Wartość [tys. PLN]	Wolumen [tony]
<b>OGÓLEM</b>	<b>23 913</b>	<b>108 627</b>	<b>18 126</b>	<b>OGÓLEM</b>	<b>38 701</b>	<b>177 659</b>	<b>23 240</b>
Niemcy	12 071	54 689	9 172	Niemcy	12 309	56 331	9 867
Ukraina	1 631	7 522	1 053	Ukraina	11 494	53 051	5 061
Węgry	1 588	7 230	1 397	Tajlandia	2 078	9 539	657
Holandia	1 519	6 878	902	Francja	2 063	9 400	788
Republika Czeska	1 377	6 283	847	Węgry	1 908	8 752	1 572
Włochy	1 358	6 166	1 310	Holandia	1 612	7 450	818
Francja	1 050	4 777	750	Włochy	1 584	7 249	911
Dania	1 023	4 631	997	Dania	946	4 351	1 102
Brazylia	753	3 431	306	Słowacja	832	3 783	223
Hiszpania	432	1 975	315	Brazylia	819	3 754	266
Belgia	333	1 512	466	Belgia	774	3 524	721
Słowacja	188	859	92	Hiszpania	767	3 528	435
Irlandia	163	738	189	Republika	548	2 503	213
Wielka Brytania	84	382	100	Wielka Bry	377	1 721	265
Słowenia	77	350	28	Litwa	226	1 043	166
Rumunia	75	338	42	Luksembu	143	656	44

dane wstępne

drób żywy - kod CN 0105							
WAŻNIEJSZE KRAJE							
EKSPORT							
I-IV 2021r				I-IV 2022r			
Kraj	Wartość [tys. EUR]	Wartość [tys. PLN]	Wolumen [tony]	Kraj	Wartość [tys. EUR]	Wartość [tys. PLN]	Wolumen [tony]
<b>OGÓLEM</b>	<b>23 092</b>	<b>99 724</b>	<b>10 551</b>	<b>OGÓLEM</b>	<b>19 803</b>	<b>89 814</b>	<b>10 692</b>
Niemcy	12 364	53 307	8 608	Niemcy	11 221	50 823	8 075
Ukraina	6 525	28 203	782	Ukraina	4 746	21 585	629
Białoruś	878	3 779	101	Holandia	1 385	6 280	1 528
Holandia	780	3 364	708	Słowacja	873	3 977	127
Słowacja	717	3 092	95	Litwa	547	2 481	121
Łotwa	513	2 298	158	Łotwa	457	2 055	151
Rosja	510	2 173	12	Węgry	402	1 832	55
Republika Cze	239	1 032	19	Republika Czes	116	526	4
Grecja	186	835	31	Francja	35	155	1
Litwa	180	769	13	Białoruś	21	98	1
Rumunia	175	766	23	Wietnam	0	0	0
Egipt	24	103	1		0	0	0

dane wstępne



drób żywy - kod CN 0105							
WAŻNIEJSZE KRAJE							
IMPORT							
I-IV 2021r				I-IV 2022r			
Kraj	Wartość [tys. EUR]	Wartość [tys. PLN]	Wolumen [tony]	Kraj	Wartość [tys. EUR]	Wartość [tys. PLN]	Wolumen [tony]
OGÓLEM	53 996	232 654	34 337	OGÓLEM	46 527	211 061	30 235
Niemcy	11 735	50 443	4 457	Holandia	10 839	49 215	7 162
Holandia	9 172	39 709	4 359	Niemcy	10 312	46 771	2 653
Węgry	7 112	30 658	7 240	Węgry	7 133	32 402	7 150
Republika Czeska	6 225	26 814	4 003	Republika	4 159	18 820	3 811
Słowacja	4 797	20 753	8 273	Dania	3 799	17 204	445
Dania	3 972	17 093	375	Francja	2 868	13 057	440
Austria	3 144	13 530	228	Słowacja	2 593	11 703	4 983
Wielka Brytania	2 901	12 430	39	Austria	1 742	7 938	62
Włochy	1 836	7 912	2 103	Wielka Brytania	1 353	6 122	2
Francja	1 414	6 070	421	Litwa	913	4 136	1 073
Litwa	980	4 217	1 157	Lotwa	181	818	785
Lotwa	285	1 220	952	Włochy	152	689	140
Szwecja	225	962	3	Szwecja	129	583	328
Kanada	118	501	8	Portugalia	114	512	177
dane wstępne							

#### Dodatkowe informacje.

Badanie cen zakupu i sprzedaży w zakładach mięsnych prowadzone jest na reprezentatywnej próbie. Ceny zakupu rejestrowane są wg klas jakości handlowej EUROP zgodnie z rozporządzeniem Parlamentu Europejskiego i Rady (UE) nr 1308/2013 z dnia 17 grudnia 2013 r. ustanawiającego wspólną organizację rynków produktów rolnych oraz uchylającego rozporządzenia Rady (EWG) nr 922/72, (EWG) nr 234/79, (WE) nr 1037/2001 i (WE) nr 1234/2007 (Dz. Urz. UE L 347 z 20.12.2013, str. 671) i rozporządzeniem Komisji (WE) nr 1249/2008 z dnia 10 grudnia 2008 r. r. ustanawiającym szczegółowe zasady wdrożenia wspólnotowych klasyfikacji tusz wołowych, wieprzowych i baranich oraz raportowania ich cen (Dz. U. Nr L 337 z 16.12.2008, str. 3, z późn.zm.) oraz rozporządzeniem Ministra Rolnictwa i Rozwoju Wsi z dnia 4 lutego 2009 r. w sprawie szczegółowych warunków ustalania klasy jakości handlowej tusz wieprzowych (Dz.U. z 19.02.2009 r., Nr 28, poz. 181).

Ceny zakupu zbierane są dla masy poubojowej schłodzonej.

Ceny zakupu i sprzedaży nie zawierają podatku VAT.

Daty prezentowane w tabelach oznaczają ostatni dzień analizowanego tygodnia (poniedziałek - niedziela).



