

INSTRUKCJA WYPEŁNIANIA WNIOSKU O DOFINANSOWANIE

na operację w zakresie działania 2.5 „Akwakultura świadcząca usługi środowiskowe”, o której mowa w art. 54 rozporządzenia nr 508/2014 w ramach Priorytetu 2 - Wspieranie akwakultury zrównoważonej środowiskowo, zasobooszczędnej, innowacyjnej, konkurencyjnej i opartej na wiedzy, zawartego w Programie Operacyjnym „Rybnactwo i Morze”

A. ZALECENIA OGÓLNE

1. Przed wypełnieniem wniosku o dofinansowanie, zwanego dalej również „Wnioskiem”, należy zapoznać się z zasadami udzielania pomocy finansowej dla działania „Akwakultura świadcząca usługi środowiskowe” określonymi m.in. w:
 - a) ustawie z dnia 10 lipca 2015 r. o wspieraniu zrównoważonego rozwoju sektora rybackiego z udziałem Europejskiego Funduszu Morskiego i Rybackiego (Dz. U. z 2017 r. poz. 1267), zwanej dalej „ustawą”;
 - b) rozporządzeniu Ministra Gospodarki Morskiej i Żeglugi Śródlądowej z dnia 28 lutego 2017 r. w sprawie szczegółowych warunków i trybu przyznawania, wypłaty i zwrotu pomocy finansowej oraz wysokości stawek tej pomocy na realizację działań w ramach Priorytetu 2 - Wspieranie akwakultury zrównoważonej środowiskowo, zasobooszczędnej, innowacyjnej, konkurencyjnej i opartej na wiedzy, zawartego w Programie Operacyjnym „Rybnactwo i Morze” (Dz. U. poz. 515) zwanym dalej „rozporządzeniem”;
 - c) rozporządzeniu Parlamentu Europejskiego i Rady (UE) nr 508/2014 z dnia 15 maja 2014 r. w sprawie Europejskiego Funduszu Morskiego i Rybackiego oraz uchylającym rozporządzenia Rady (WE) nr 2328/2003, (WE) nr 861/2006, (WE) nr 1198/2006 i (WE) nr 791/2007 oraz rozporządzenie Parlamentu Europejskiego i Rady (UE) nr 1255/2011 (Dz. Urz. UE L 149 z 20.5.2014, str. 1, z późn. zm.), zwanym dalej „rozporządzeniem nr 508/2014”;
 - d) rozporządzeniu Parlamentu Europejskiego i Rady (UE) nr 1303/2013 z dnia 17 grudnia 2013 r. ustanawiającym wspólne przepisy dotyczące Europejskiego Funduszu Rozwoju Regionalnego, Europejskiego Funduszu Społecznego, Funduszu Spójności, Europejskiego Funduszu Rolnego na rzecz Rozwoju Obszarów Wiejskich oraz Europejskiego Funduszu Morskiego i Rybackiego oraz ustanawiającym przepisy ogólne dotyczące Europejskiego Funduszu Rozwoju Regionalnego, Europejskiego Funduszu Społecznego, Funduszu Spójności i Europejskiego Funduszu Morskiego i Rybackiego oraz uchylającym rozporządzenie Rady (WE) nr 1083/2006 (Dz. Urz. UE L 347 z 20.12.2013, str. 320, z późn. zm.) zwanym dalej „rozporządzeniem nr 1303/2013”;
 - e) niniejszej instrukcji.

2. **W ramach jednego naboru wniosków o dofinansowanie wnioskodawca może złożyć jeden wniosek o dofinansowanie na jeden obiekt chowu lub hodowli ryb.**

W przypadku gdy wnioskodawca posiada kilka obiektów chowu lub hodowli ryb to w ramach jednego naboru wniosków o dofinansowanie (zwany dalej naborem) może on złożyć kilka wniosków o dofinansowanie pod warunkiem, że każdy z tych wniosków będzie dotyczył innego obiektu chowu lub hodowli ryb.

W przypadku złożenia przez wnioskodawcę w ramach jednego naboru więcej niż jednego wniosku o dofinansowanie na dany obiekt chowu lub hodowli ryb, Agencja Restrukturyzacji i Modernizacji Rolnictwa (zwana dalej „ARiMR” lub „Agencją”) rozpatruje Wniosek, który:

- a) pierwszy został złożony do Agencji – w przypadku złożenia więcej niż jednego wniosku o dofinansowanie nie w tym samym dniu;
- b) zawiera niższą wartość wnioskowanej kwoty pomocy – w przypadku złożenia przez wnioskodawcę więcej niż jednego wniosku o dofinansowanie w tym samym dniu.

Na operacje objęte pozostałymi wnioskami o dofinansowanie dotyczącymi tego samego obiektu chowu lub hodowli ryb Agencja odmawia przyznania pomocy, przepis Art. 16 ustawy stosuje się odpowiednio.

3. **Przez obiekt chowu lub hodowli ryb, należy rozumieć integralny terytorialnie system urządzeń wodnych lub urządzeń służących do prowadzenia działalności polegającej na wylęganiu, chowie lub hodowli organizmów wodnych wraz z budynkami lub budowlami, w których wykorzystuje się techniki zwiększające produkcję organizmów wodnych ponad naturalne możliwości środowiska, a organizmy te**

pozostają własnością beneficjenta przez cały okres chowu lub hodowli oraz w czasie odłowu, któremu został nadany jeden numer weterynaryjny nadawany na podstawie przepisów w sprawie sposobu ustalania weterynaryjnego numeru identyfikacyjnego.

4. Po wypełnieniu Wniosek należy opatrzyć datą i podpisem pod sekcją IX. OŚWIADCZENIA.
Przed złożeniem Wniosku należy upewnić się, czy:
- wypełnione zostały wszystkie wymagane pozycje (w przypadku braku informacji - np. wnioskodawca nie posiada adresu poczty elektronicznej (E-mail) - w odpowiednim polu należy wstawić kreskę, o ile niniejsza instrukcja nie wskazuje inaczej);
 - zgromadzone zostały wszystkie wymagane dokumenty (zgodnie z wykazem załączników w sekcji VIII. ZAŁĄCZNIKI DO WNIOSKU O DOFINASOWANIE).

5. Pola „(wybierz z listy)” należy wypełnić poprzez dokonanie wyboru właściwej odpowiedzi z listy rozwijanej. W sytuacji gdy wnioskodawca nie dokona wyboru i pozostawi w polu wyboru odpowiedź „(wybierz z listy)”, wówczas zostanie wezwany przez Agencję do uzupełnienia Wniosku w trybie wskazanym w punktach 13.3 i 13.4.

6. W przypadku, gdy zakres niezbędnych informacji nie mieści się w przewidzianych do tego tabelach i rubrykach, należy dodać odpowiednią ilość tabel/rubryk w odpowiednich sekcjach Wniosku, których te informacje dotyczą.

Instrukcja wstawiania dodatkowych wierszy w tabelach Wniosku:

- zaznaczyć wiersze, które chcemy powielić - dodać, poprzez kliknięcie lewym przyciskiem myszy i zaznaczenie odpowiedniej ilości wierszy, które chcemy powielić (przesuwając kursor po numerach wierszy z wciśniętym lewym przyciskiem myszy) (należy zwrócić uwagę aby wiersze były zaznaczone całe, a nie tylko obszar wydruku lub pojedyncze komórki);
- na zaznaczonym obszarze kliknąć prawym przyciskiem myszy i wybrać z listy polecenie „kopiuj”, po wykonaniu polecenia skopiowany obszar zostanie oznaczony ramką;
- następnie kliknąć prawym przyciskiem myszy (nic nie odznaczając na zaznaczonym polu) i z rozwijanej listy wybrać polecenie „wstaw skopiowane komórki”. Skopiowane komórki zostaną dodane - wstawione do tabeli.

W przypadku konieczności dodania/powielenia kolejnych wierszy, opisane powyżej czynności należy powtórzyć.

7. We Wniosku występują następujące rodzaje pól:
- [SEKCJA OBOWIĄZKOWA] - sekcja obowiązkowo wypełniana przez wnioskodawcę poprzez wpisanie odpowiednich danych lub zaznaczenie odpowiedniego pola;
 - [POLE OBOWIĄZKOWE] - pole obowiązkowo wypełniane przez wnioskodawcę poprzez wpisanie odpowiednich danych lub wybranie odpowiednich pól;
 - [POLE OBOWIĄZKOWE, O ILE DOTYCZY] - pole wypełniane przez wnioskodawcę w przypadku, gdy go dotyczy;
 - [POLE OBOWIĄZKOWE, pole wypełnione na stałe] – pole Wniosku wypełnione na stałe;
 - [POLE NIEOBOWIĄZKOWE] - pole nieobowiązkowe;
 - [POLE WYPEŁNIONE NA STAŁE] - pole niepodlegające modyfikacjom;
 - [POLE WYPEŁNIA PRACOWNIK ARiMR] - pole wypełniane przez pracownika Agencji.
8. Wniosek w formie pisemnej, w postaci papierowej wraz z wymaganymi załącznikami należy złożyć:
- do oddziału regionalnego Agencji właściwego ze względu na miejsce realizacji operacji;
 - osobiście przez wnioskodawcę lub przez osobę upoważnioną przez wnioskodawcę, albo
 - przesyłką rejestrowaną nadaną w placówce pocztowej operatora wyznaczonego w rozumieniu przepisów prawa pocztowego (tj. przez Poczta Polska S.A; w tym również za pośrednictwem firmy Poczta-Kuriera Poczty Polskiej).

9. Data złożenia Wniosku.

W przypadku złożenia Wniosku:

- osobiście przez wnioskodawcę lub przez osobę upoważnioną przez wnioskodawcę, złożenie Wniosku potwierdzone jest na piśmie; potwierdzenie zawiera datę i godzinę złożenia Wniosku i jest opatrzone pieczęcią ARiMR oraz podpisane przez osobę przyjmującą Wniosek; **datą złożenia jest data złożenia Wniosku w Agencji** (udokumentowana na składanym Wniosku);

- b) przesyłką rejestrowaną nadaną w placówce pocztowej operatora wyznaczonego w rozumieniu przepisów prawa pocztowego (w tym również za pośrednictwem firmy Pocztex-Kuriera Poczty Polskiej), **datą złożenia Wniosku jest data stempla pocztowego;**
- c) w inny sposób niż wskazany w pkt a) i b), **za datę złożenia Wniosku uznaje się datę wpływu dokumentacji do ARiMR.**

10. Do Wniosku dołącza się dokumenty, w formie pisemnej, w postaci papierowej, określone w sekcji VIII. ZAŁĄCZNIKI DO WNIOSKU O DOFINANSOWANIE.

Dokumenty dołącza się w formie kopii potwierdzonych za zgodność z oryginałem przez pracownika Agencji, podmiot który wydał dokument, lub poświadczonych przez notariusza lub przez występującego w sprawie pełnomocnika będącego radcą prawnym lub adwokatem.

11. Wniosek jest oceniany przez Agencję w zakresie (w sposób określony w rozporządzeniu):

- poprawności sporządzenia i złożenia;
- zgodności planowanej operacji z celami działania, w ramach którego ma być realizowana operacja;
- celowości udzielenia pomocy na realizację planowanej operacji.

12. Wniosek pozostawia się bez rozpatrzenia, jeżeli:

- a) nie zawiera imienia i nazwiska, miejsca zamieszkania i adresu albo nazwy, siedziby i adresu wnioskodawcy
- b) nie zawiera wnioskowanej kwoty pomocy (rekompensaty) (pole 11.6 sekcji III. OPIS OPERACJI)
- c) nie jest zgodny z działaniem lub typem operacji lub zakresem operacji, o których mowa w ogłoszeniu Prezesa Agencji o naborze wniosków o dofinansowanie;

W ramach naboru wniosków o dofinansowanie, który odbędzie się w okresie od dnia 13 do dnia 28 lutego 2018 r. przedmiotem wsparcia mogą być zobowiązania realizowane w ramach:

1) Pakietu 1 – podstawowego, obejmującego łączne i nieprzerwane wypełnianie wszystkich poniższych wymogów:

a) roczny całkowity przyrost masy ryb poniżej 1500 kg/ha powierzchni ogroblowanej obiektu chowu lub hodowli ryb,

b) wykaszanie nie mniej niż 1/2 długości koron grobli na szerokość nie mniejszą niż 1 metr, co najmniej dwukrotnie w sezonie, w terminie do dnia 15 września;

2) Pakietu 2 – rozszerzonego*, ale wyłącznie w zakresie wymogu 2.1 tj. *Produkcja dodatkowych cennych gatunków ryb, wymienionych w załączniku nr 2 do rozporządzenia, w ilości co najmniej 3% masy rocznej produkcji karpia w danym obiekcie chowu lub hodowli ryb.*

Powyższe zobowiązania mogą być realizowane w następujący sposób:

a) wyłącznie Pakiet 1 albo

b) łącznie Pakiet 1 i Pakiet 2 w zakresie wymogu 2.1

***-Realizacja wymogu 2.1 w ramach Pakietu 2 możliwa jest wyłącznie gdy wnioskodawca przystąpi do realizacji wymogów w ramach Pakietu 1.**

- d) został złożony w terminie innym niż określony w ogłoszeniu Prezesa Agencji o naborze wniosków o dofinansowanie;
- e) został złożony w terminie określonym w ogłoszeniu Prezesa Agencji, o naborze wniosków o dofinansowanie, ale wpłynął do Agencji po upływie 14 dni od dnia zakończenia terminu składania wniosków o dofinansowanie;

W przypadkach, o których mowa w pkt b - e Agencja poinformuje wnioskodawcę, w formie pisemnej w postaci papierowej, o pozostawieniu Wniosku bez rozpatrzenia i przyczynach pozostawienia Wniosku bez rozpatrzenia.

W przypadku, o którym mowa w pkt a Agencja, po pozostawieniu Wniosku bez rozpatrzenia, informację w tym zakresie pozostawi w aktach sprawy.

13. Rozpatrzenie wniosku o dofinansowanie:

13.1 Na podstawie danych zawartych we Wniosku Agencja sporządza listę Wniosków do dalszej oceny na podstawie kolejności złożenia Wniosku oraz w oparciu o kryteria, o których mowa w § 43 ust. 2 pkt 3 rozporządzenia tj.:

- a) kolejność wniosków o dofinansowanie ustala się od operacji, dla której wnioskodawca dostarczył dokumenty potwierdzające wypełnienie obowiązku statystycznego określonego w przepisach o statystyce publicznej w zakresie sprawozdań dotyczących powierzchni stawów w stawach rybnych oraz ilości ryb

wyprodukowanych w stawach rybnych i innych urządzeniach służących do chowu lub hodowli ryb, zwanych dalej "sprawozdaniami statystycznymi", za okres co najmniej dwóch ostatnich lat poprzedzających dzień złożenia wniosku o dofinansowanie na dany obiekt chowu lub hodowli ryb, do operacji, dla której wnioskodawca dostarczył sprawozdania statystyczne za najkrótszy okres poprzedzający dzień złożenia wniosku o dofinansowanie na dany obiekt chowu lub hodowli ryb,

b) w przypadku dostarczenia przez wnioskodawców sprawozdań statystycznych za taką samą liczbę lat pierwszeństwo na liście uzyskuje wnioskodawca, który złożył wniosek o dofinansowanie jako pierwszy,

W tym przypadku o kolejności na liście wniosków o dofinansowanie decyduje dzień złożenia wniosku o dofinansowanie a nie godzina czy kolejność złożenia wniosku w tym dniu w ARiMR. Dotyczy to wszystkich sposobów złożenia wniosków o dofinansowanie, o których mowa w pkt 9.

c) w przypadku dostarczenia przez wnioskodawców sprawozdań statystycznych za taką samą liczbę lat oraz takiej samej dacie złożenia wniosku o dofinansowanie o kolejności wniosku na liście decyduje kwota wnioskowanej pomocy, przy czym pierwszeństwo uzyskuje operacja z niższą wnioskowaną kwotą pomocy.

13.2 Po sporządzeniu listy Wniosków:

- Prezes Agencji podaje tę listę do publicznej wiadomości, na stronie internetowej administrowanej przez Agencję;
- Agencja dokonuje oceny Wniosków umieszczonych na tej liście w ramach limitu środków finansowych, do którego może zostać przyznana pomoc w ramach danego naboru; w przypadku wniosków o dofinansowanie, które nie mieszczą się w limicie środków dla danego naboru, Agencja informuje wnioskodawcę, w formie pisemnej w postaci papierowej, o wstrzymaniu biegu terminu rozpatrywania Wniosku.

13.3 W przypadku gdy Wniosek wymaga uzupełnienia (zawiera braki lub nie dołączono do niego co najmniej jednego z dokumentów określonych w załączniku do rozporządzenia lub konieczne jest złożenie wyjaśnień), wnioskodawcę wzywa się, w formie pisemnej, w postaci papierowej, do usunięcia braków lub złożenia wyjaśnień, w terminie 14 dni od dnia doręczenia wezwania.

13.4 W przypadku gdy wnioskodawca pomimo wezwania, o którym mowa w pkt 13.3, nie uzupełnił Wniosku (nie usunął braków lub nie złożył wyjaśnień) w wyznaczonym terminie, Agencja ponownie wzywa wnioskodawcę, w formie pisemnej, w postaci papierowej, do uzupełnienia Wniosku (do usunięcia braków lub złożenia wyjaśnień), w terminie 14 dni od dnia doręczenia wezwania, chyba że zachodzą niebudzące wątpliwości przesłanki do nieprzyznania pomocy.

13.5 W przypadku gdy wnioskodawca pomimo ponownego wezwania, o którym mowa pkt 13.4, nie uzupełnił Wniosku (nie usunął braków lub nie złożył wyjaśnień) w wyznaczonym terminie, Agencja nie przyznaje pomocy. Przepis art. 16 ustawy stosuje się odpowiednio.

13.6 W przypadku wystąpienia we Wniosku oczywistych omyłek pisarskich lub rachunkowych Agencja może dokonać ich poprawy, jednocześnie informując wnioskodawcę, w formie pisemnej w postaci papierowej, o wprowadzonych zmianach.

13.7 Uzupełnienie Wniosku (usunięcie braków lub złożenie wyjaśnień) nie może powodować zwiększenia kwoty wnioskowanej pomocy.

13.8 Wezwanie przez Agencję wnioskodawcy do wykonania określonych czynności w toku postępowania w sprawie przyznania pomocy wstrzymuje bieg terminu rozpatrywania wniosku o dofinansowanie do czasu wykonania przez wnioskodawcę tych czynności.

13.9 Jeżeli w trakcie rozpatrywania wniosku o dofinansowanie jest niezbędne uzyskanie dodatkowych wyjaśnień lub opinii lub zajdą nowe okoliczności budzące wątpliwości co do możliwości przyznania pomocy, termin rozpatrzenia wniosku o dofinansowanie wydłuża się o czas niezbędny do uzyskania tych wyjaśnień lub opinii lub wyjaśnienia tych okoliczności, o czym Agencja informuje wnioskodawcę, w formie pisemnej, w postaci papierowej.

14.1 W przypadku pozytywnego rozpatrzenia Wniosku, Agencja niezwłocznie zawiadamia wnioskodawcę w formie pisemnej, w postaci papierowej, o terminie zawarcia umowy o dofinansowanie, który nie może być dłuższy niż 14 dni od dnia otrzymania zawiadomienia.

14.2 W przypadku gdy wnioskodawca nie stawiał się w wyznaczonym przez Agencję terminie w celu zawarcia umowy o dofinansowanie albo odmówił jej podpisania, Agencja odmawia przyznania pomocy, chyba że wnioskodawca podpisał umowę o dofinansowanie w innym terminie uzgodnionym z Agencją, nie dłuższym niż 21 dni od dnia, na który został wyznaczony poprzedni termin zawarcia tej umowy.

15. Beneficjenci programów rybackich w ramach Programu Operacyjnego „Rybacko i Morze” mają obowiązek uzyskać numer producenta zgodnie z ustawą z dnia 18 grudnia 2003 r. o krajowym systemie ewidencji producentów, ewidencji gospodarstw rolnych oraz ewidencji wniosków o przyznanie płatności (Dz. U. z 2017 r. poz. 1853). Zatem w sytuacji gdy wnioskodawca posiada już numer producenta nadany zgodnie z ww. ustawą (np. nadany w związku z prowadzeniem gospodarstwa rolnego) wówczas nie występuje on nadanie nowego numeru. Jeżeli zaś wnioskodawca nie posiada nadanego numeru

identyfikacyjnego, należy wypełnić i złożyć odpowiedni wniosek we właściwym terytorialnie Biurze Powiatowym Agencji. Brak uzyskania numeru producenta na etapie składania oraz weryfikacji wniosku o dofinansowanie nie stanowi przesłanki do odmowy przyznania pomocy. Należy jednak pamiętać, że uzyskanie numeru producenta będzie niezbędne do wypłaty pomocy finansowej.

Informacje o sposobie uzyskania numeru producenta są dostępne na stronie internetowej ARiMR pod poniższym linkiem:

Informacje o sposobie uzyskania numeru producenta są dostępne na stronie internetowej ARiMR w części dotyczącej Programu Operacyjnego „Rybnactwo i Morze” na lata 2014-2020 oraz pod poniższym linkiem:

<http://www.arimr.gov.pl/pomoc-unijna/po-rybnactwo-i-morze-2014-2020/obowiazek-wpisu-beneficjentow-priorytetu-1-3-i-5-6-oraz-pomocy-technicznej-po-rybnactwo-i-morze-do-ewidencji-producentow-ewidencji-gospodarstw-rolnych-oraz-ewidencji-wnioskow-o-przyznanie-platnosci-od-1-wrzesnia-2017-roku.html>

Zgodnie z obowiązującymi przepisami, w przypadku **małżonków** oraz **podmiotów będących współposiadaczami** gospodarstwa rolnego nadaje się jeden numer identyfikacyjny temu z małżonków lub współposiadaczy, co do którego współmałżonek lub współposiadacz wyrazili pisemną zgodę. Wnioskodawca we Wniosku wpisuje numer identyfikacyjny nadany temu małżonkowi / współposiadaczowi i nie występuje o nadanie nowego numeru.

Odrębny numer nadaje się, jeżeli wnioskodawca prowadzi samodzielnie odrębne gospodarstwo rolne stanowiące zorganizowaną całość gospodarczą. Jeżeli zatem, małżonek lub współposiadacz wnioskodawcy ma już uprzednio nadany numer, wnioskodawca może wystąpić o nadanie odrębnego numeru identyfikacyjnego, jeżeli prowadzi samodzielnie odrębne gospodarstwo rolne stanowiące zorganizowaną całość gospodarczą. Sposób wypełnienia wniosku został szczegółowo opisany w instrukcji wypełnienia wniosku.

W przypadku, gdy o pomoc ubiegają się wspólnicy spółki cywilnej w związku z działalnością prowadzoną w spółce, w polu tym należy wpisać numer identyfikacyjny nadany spółce cywilnej w oparciu o REGON spółki.

Dane identyfikacyjne wnioskodawcy we Wniosku powinny być zgodne z danymi, jakie zostały podane we wniosku o wpis do ewidencji producentów. W przypadku, gdy dane identyfikacyjne wnioskodawcy są inne niż dane w Ewidencji Producentów, Wnioskodawca powinien niezwłocznie zgłosić aktualizację tych danych do właściwego Biura Powiatowego ARiMR. Brak zgodności danych na etapie wypłaty środków finansowych będzie powodował konieczność złożenia wyjaśnień. Niezgodność danych w zakresie numeru rachunku bankowego nie skutkuje odmową przyznania pomocy.

16. Obliczania i oznaczania terminów związanych z wykonywaniem czynności w toku postępowania w sprawie przyznania pomocy i wypłaty środków finansowych z tytułu pomocy dokonuje się zgodnie z przepisami Kodeksu cywilnego dotyczącymi terminów:

„Art. 111 § 1. Termin oznaczony w dniach kończy się z upływem ostatniego dnia.

§ 2. Jeżeli początkiem terminu oznaczonego w dniach jest pewne zdarzenie, nie uwzględnia się przy obliczaniu terminu dnia, w którym to zdarzenie nastąpiło.

Art. 112. Termin oznaczony w tygodniach, miesiącach lub latach kończy się z upływem dnia, który nazwą lub datą odpowiada początkowemu dniowi terminu, a gdyby takiego dnia w ostatnim miesiącu nie było - w ostatnim dniu tego miesiąca. Jednakże przy obliczaniu wieku osoby fizycznej termin upływa z początkiem ostatniego dnia.

Art. 115. Jeżeli koniec terminu do wykonania czynności przypada na dzień uznany ustawowo za wolny od pracy lub na sobotę, termin upływa następnego dnia, który nie jest dniem wolnym od pracy ani sobotą.”¹

¹ Powyżej przytoczone przepisy należy interpretować w następujący sposób:

- dzień rozumiany jest jako doba (24 godziny), przy czym każda kolejna rozpoczyna się z upływem północy. Przykładowo, termin dokonania czynności zostanie dotrzymany, jeżeli przed północą ostatniego dnia danego terminu zostanie nadane pismo w polskiej placówce pocztowej operatora wyznaczonego (Poczta Polska),
- termin oznaczony w dniach oblicza się od dnia następującego po dniu, w którym nastąpiło zdarzenie ustalające ten termin lub zobowiązujące do dokonania w danym terminie określonych czynności (np. doręczenie wezwania do uzupełnienia),
- w przypadku terminów dłuższych, oznaczonych w tygodniach, miesiącach lub latach:
 - początek naliczania terminu rozpoczyna się już w tym samym dniu, w którym nastąpiło konkretne zdarzenie, początkujące termin (np. od dnia zawarcia umowy o dofinansowanie);
 - zakończenie terminu określonego w tygodniach następuje z końcem dnia, który odpowiada nazwą początkowemu dniowi tego terminu (np. od środy do końca dnia następnej środy); zakończenie terminu określonego w miesiącach lub latach następuje z końcem dnia, który odpowiada datą początkowemu dniowi tego terminu;

17. Wnioskodawca przekazuje Agencji, w formie pisemnej, informacje o zmianach w zakresie danych zawartych we Wniosku niezwłocznie po ich zaistnieniu.
18. Strony oraz inne osoby uczestniczące w postępowaniu, są obowiązane przedstawiać dowody oraz składać wyjaśnienia co do okoliczności sprawy zgodnie z prawdą i bez zatajania czegokolwiek; ciężar udowodnienia faktu spoczywa na osobie, która z tego faktu wywodzi skutki prawne.
19. Do postępowań w sprawach przyznawania pomocy stosuje się przepisy ustawy z dnia 14 czerwca 1960 r. Kodeks postępowania administracyjnego (Dz. U. z 2017 r. poz. 1257) dotyczące właściwości miejscowej organów, wyłączenia pracowników organu, doręczeń i wezwań, udostępniania akt, a także skarg i wniosków, o ile przepisy ustawy nie stanowią inaczej.

- jeśli nie jest możliwe zastosowanie ww. reguły obliczania terminu oznaczonego w miesiącach ze względu na brak dnia odpowiadającemu dacie początkowej miesiąca (np. 31 marca przy braku 31 kwietnia), to zakończenie terminu następuje z końcem ostatniego dnia danego miesiąca (np. 1-miesięczny termin zapoczątkowany w dniu 31 marca zakończy się z końcem dnia 30 kwietnia);

- za dni ustawowo wolne od pracy uznaje się: niedziele, 1 stycznia - Nowy Rok, 6 stycznia - Trzech Króli, pierwszy i drugi dzień Wielkiej Nocy, 1 maja - Święto Państwowe, 3 maja - Święto Narodowe Trzeciego Maja, pierwszy dzień Zielonych Świątek, dzień Bożego Ciała, 15 sierpnia - Wniebowzięcie Najświętszej Marii Panny, 1 listopada - Wszystkich Świętych, 11 listopada - Narodowe Święto Niepodległości, 25 i 26 grudnia - pierwszy i drugi dzień Bożego Narodzenia;
- przesunięcie terminu na dzień następny po dniu wolnym od pracy lub sobocie dotyczy wyłącznie obliczania zakończenia terminu na wykonanie czynności.

Terminy w toku postępowania o przyznanie pomocy finansowej, są terminami ciągłymi, co oznacza, iż oblicza się je jako kolejne dni kalendarzowe, kolejne miesiące lub lata.

B. INSTRUKCJA WYPEŁNIANIA POSZCZEGÓLNYCH PUNKTÓW WNIOSKU O DOFINANSOWANIE

Potwierdzenie przyjęcia przez ARiMR /pieczęć i podpis [POLE WYPEŁNIA PRACOWNIK ARiMR]

data i godzina przyjęcia [POLE WYPEŁNIA PRACOWNIK ARiMR]

znak sprawy [POLE WYPEŁNIA PRACOWNIK ARiMR]

I.A CEL ZŁOŻENIA WNIOSKU O DOFINANSOWANIE [SEKCJA OBOWIĄZKOWA]

Z listy rozwijanej należy wybrać właściwy cel złożenia Wniosku:

- uzyskanie pomocy finansowej; lub
- korekta złożonego wniosku o dofinansowanie.

Pole „korekta złożonego wniosku o dofinansowanie” wnioskodawca powinien wybrać, jeżeli dokonuje zmian Wniosku wcześniej już złożonego.

I.B ZAKRES OPERACJI [SEKCJA OBOWIĄZKOWA]

Z listy rozwijanej należy wybrać właściwy zakres realizowanej operacji.

- Wsparcie wykorzystania tradycyjnych lub przyjaznych środowisku praktyk i technik w chowie i hodowli ryb.
- Ochrona zasobów genetycznych ryb.

Domyślnie we Wniosku został wybrany zakres „Wsparcie wykorzystania tradycyjnych lub przyjaznych środowisku praktyk i technik w chowie i hodowli ryb.” W przypadku gdy zakres operacji w ogłoszeniu Prezesa ARiMR będzie dotyczył „Ochrony zasobów genetycznych ryb”, wówczas wnioskodawca wybiera z listy rozwijanej „Ochrony zasobów genetycznych ryb.”

II. DANE IDENTYFIKACYJNE WNIOSKODAWCY [SEKCJA OBOWIĄZKOWA]

1. Rodzaj wnioskodawcy [POLE OBOWIĄZKOWE]

Należy wybrać z listy rozwijanej właściwy rodzaj:

- organ publiczny;
- osoba prawna;
- osoba fizyczna;
- osoba fizyczna prowadząca działalność gospodarczą;
- wspólnicy spółki cywilnej;
- spółka osobowa;
- organizacja rybaków;
- organizacje producentów;
- organizacje pozarządowe;
- ośrodek badawczy/Uniwersytet;
- JST²;
- mieszany.

W przypadku gdy Wnioskodawcą są **wspólnicy spółki cywilnej** stanowiący tylko osoby fizyczne prowadzące działalność gospodarczą, wówczas z listy rozwijanej należy wybrać rodzaj wnioskodawcy: wspólnicy spółki cywilnej. W przypadku, gdy współlnikiem/wspólnikami spółki cywilnej są podmioty inne niż osoby fizyczne prowadzące działalność gospodarczą, wówczas z listy rozwijanej należy wybrać rodzaj wnioskodawcy: mieszany.

² „JST” oznacza - jednostka samorządu terytorialnego

W przypadku gdy Wnioskodawcą jest **spółka osobowa**, w której współnikami są tylko osoby fizyczne prowadzące działalność gospodarczą, wówczas z listy rozwijanej należy wybrać rodzaj wnioskodawcy: spółka osobowa. W przypadku, gdy współnikiem/wspólnikami spółki osobowej są podmioty inne niż osoby fizyczne prowadzące działalność gospodarczą, wówczas z listy rozwijanej należy wybrać rodzaj wnioskodawcy: mieszany.

2. Dane szczegółowe wnioskodawcy/ów [POLE OBOWIĄZKOWE]

pkt 2.1. Wnioskodawca I [część zawiera POLA OBOWIĄZKOWE]

W polu 2.1.1. Imię i nazwisko / Nazwa należy wpisać odpowiednio imię i nazwisko lub nazwę wnioskodawcy zgodnie z zaświadczeniem właściwego organu administracji, bądź organu założycielskiego. Osoba prawna/Jednostka organizacyjna nieposiadająca osobowości prawnej wpisuje pełną, oficjalną nazwę, pod jaką wnioskodawca został zarejestrowany, zgodnie z wpisem do Krajowego Rejestru Sądowego. Należy zwrócić uwagę na wpisanie występujących w nazwie myślników, cudzysłówów, znaków specjalnych.

Osoba fizyczna prowadząca działalność gospodarczą, wpisuje wyłącznie imię nazwisko. Nie należy wpisywać nazwy firmy, pod którą działalność prowadzi osoba fizyczna.

W polach 2.1.2. REGON, 2.1.3. NIP i 2.1.4. Numer w KRS należy podać odpowiednio REGON, NIP, KRS nadane wnioskodawcy lub pozostawić pola puste jeśli ich nie nadano (albo wstawić kreski). W polu 2.1.5. PESEL oraz w polu 2.1.6. Seria i numer / numer dokumentu tożsamości należy podać dane jeśli dotyczą wnioskodawcy.

W polu 2.1.8. Numer ewidencyjny producenta należy wpisać numer ewidencyjny producenta nadany przez Agencję zgodnie z przepisami ustawy z dnia 18 grudnia 2003 r. o krajowym systemie ewidencji producentów, ewidencji gospodarstw rolnych oraz ewidencji wniosków o przyznanie płatności (Dz. U. z 2017 r. poz. 1853). Szczegółowe informacje na temat numeru ewidencyjnego producenta zamieszczone są w pkt 15 części A. ZALECENIA OGÓLNE niniejszej instrukcji.

W polu 2.1.7. Wpisano do Centralnej Ewidencji i Informacji o Działalności Gospodarczej (CEIDG) należy z listy rozwijanej wybrać odpowiedni tekst:

- tak;
- nie;
- nie dotyczy.

W przypadku gdy wnioskodawca nie posiada numeru producenta pole 2.1.8 można pozostawić niewypełnione. Należy jednak pamiętać, że uzyskanie numeru producenta będzie niezbędne do wypłaty pomocy finansowej.

W polu 2.1.9. Adres wnioskodawcy (siedziba / miejsce zamieszkania) - należy podać adres wnioskodawcy.

Wszystkie dane należy wypełnić zgodnie ze stanem faktycznym.

W przypadku gdy wnioskodawcą są **wspólnicy spółki cywilnej** (wybrano Rodzaj wnioskodawcy: „wspólnicy spółki cywilnej” lub „mieszany” zgodnie z wytycznymi zawartymi w pkt 1, w odpowiednich polach, należy wpisać dane identyfikacyjne spółki cywilnej. W polu 2.1.1 należy wpisać nazwę spółki cywilnej. Dane te powinny być zgodne z danymi zawartymi w umowie spółki cywilnej.

W polach 2.1.1 (Imię i nazwisko / Nazwa), 2.1.2 (REGON), 2.1.3 (NIP), 2.1.7 (Wpisano do Centralnej Ewidencji i Informacji o Działalności Gospodarczej (CEIDG)) 2.1.8 (Numer ewidencyjny producenta) należy wpisać dane zgodnie ze stanem faktycznym.

Pola 2.1.4, 2.1.5, i 2.1.6 należy pozostawić puste (lub wstawić kreski).

Wspólnicy spółki cywilnej do Wniosku powinni załączyć m.in.: umowę spółki cywilnej. Umowę spółki i dane identyfikujące poszczególnych współników należy załączyć w formie oryginału lub kopii potwierdzonej za zgodność z oryginałem (zgodnie z pkt 10 części A. ZALECENIA OGÓLNE).

Dane identyfikacyjne każdego ze współników spółki cywilnej należy wpisać w pkt 2.2. **Wnioskodawca II.**

W przypadku gdy współposiadacze gospodarstwa rybackiego wspólnie ubiegają się o przyznanie pomocy finansowej, dane identyfikacyjne kolejnego współposiadacza należy wpisać w pkt 2.2. **Wnioskodawca II.**

W przypadku gdy występuje więcej współposiadaczy/wspólników spółki cywilnej, którzy wspólnie ubiegają się o przyznanie pomocy należy powielić pkt. 2 zgodnie z zasadą opisaną w pkt 6 części A. ZALECENIA OGÓLNE.

3. Adres do korespondencji [POLE OBOWIĄZKOWE, O ILE DOTYCZY]

Należy podać adres do korespondencji, jeżeli jest inny niż w pkt 2.1.9 lub ustanowiono pełnomocnika.

Wszelka korespondencja związana z realizacją operacji będzie przesyłana wyłącznie na wskazany we Wniosku adres do korespondencji, za wyjątkiem sytuacji gdy pole to pozostanie niewypełnione, wówczas

korrespondencja będzie wysyłana na adres podany w pkt 2.1.9. Jeśli Wnioskodawca ustanowił pełnomocnika, należy zawsze wypełniać pole podając w nim adres do korespondencji pełnomocnika. Jeśli o pomoc finansową ubiegają się razem współposiadacze gospodarstwa, każdorazowo należy wypełnić przedmiotowe pole wskazując adres na który Agencja będzie kierować wszelką korespondencję.

4. Dane osób upoważnionych do reprezentowania wnioskodawcy [POLE OBOWIĄZKOWE, O ILE DOTYCZY]
Należy podać dane osób reprezentujących wnioskodawcę zgodnie ze stanem faktycznym, potwierdzonym w dołączonych dokumentach.

5. Dane pełnomocnika wnioskodawcy/ ów [POLE OBOWIĄZKOWE, O ILE DOTYCZY]

W imieniu wnioskodawcy może występować pełnomocnik, któremu wnioskodawca udzielił stosownego pełnomocnictwa. Pełnomocnictwo musi być sporządzone w formie pisemnej oraz określać w swojej treści w sposób niebudzący wątpliwości rodzaj czynności, do których pełnomocnik jest umocowany. Dane dotyczące pełnomocnika wnioskodawcy powinny być zgodne z dołączonym do Wniosku pełnomocnictwem. W przypadku ustanowienia pełnomocnictwa ogólnego lub do wykonywania określonych czynności (w tym dotyczącej odbioru korespondencji) cała korespondencja będzie kierowana na adres ustanowionego pełnomocnika.

W przypadku udzielenia pełnomocnictwa kilku pełnomocnikom korespondencja będzie kierowana na adres wyłącznie jednego z nich, wskazanego we Wniosku.

6. Dane osoby uprawnionej do kontaktu [POLE OBOWIĄZKOWE, O ILE DOTYCZY]

Wnioskodawca może wyznaczyć osobę uprawnioną do kontaktu z Agencją w sprawie obsługi technicznej Wniosku i kontaktów roboczych z Agencją. W związku z powyższym w wydzielonych polach należy wpisać dane osoby uprawnionej do kontaktu.

Należy mieć na uwadze, że w przypadku gdy wnioskodawca nie wskaże osoby uprawnionej do kontaktu informacje o stanie weryfikacji Wniosku nie będą udzielane pracownikom firmy, konsultantom i innym osobom poza wnioskodawcą / pełnomocnikiem / osobom upoważnionym do reprezentowania wnioskodawcy.

7. Charakterystyka prowadzonej działalności - numer/numery prowadzonej działalności według Polskiej Klasyfikacji Działalności (PKD) [POLE OBOWIĄZKOWE, O ILE DOTYCZY]

Na podstawie dokumentów rejestrowych podmiotu należy wpisać numer/numery prowadzonej działalności według Polskiej Kwalifikacji Działalności (PKD) oraz przedmiot działalności.

III. OPIS OPERACJI [SEKCJA OBOWIĄZKOWA]

1. Tytuł operacji [POLE OBOWIĄZKOWE]

Należy określić tytuł operacji. Tytuł operacji powinien być jednobrzmiący we wszystkich dokumentach, w których jest do niego odwołanie. Tytuł określony w tej pozycji zostanie wpisany do Umowy o dofinansowanie.

2. Cel operacji [POLE OBOWIĄZKOWE, polew wypełnione na stałe]

Cel operacji został wpisany na stałe oraz jest zgodny z Programem Operacyjnym „Rybnictwo i Morze” i brzmi **„Promowanie akwakultury o wysokim poziomie ochrony środowiska oraz promowanie zdrowia i dobrostanu zwierząt oraz zdrowia i bezpieczeństwa publicznego.”**

3.1. Szczegółowy opis operacji (w tym zakres operacji) [POLE OBOWIĄZKOWE]

W opisie należy szczegółowo opisać operację.

W przedmiotowym opisie operacji wnioskodawca powinien szczegółowo opisać jakie pakiety lub/i wymogi będzie realizował oraz krótko scharakteryzować obiekt chowu lub hodowli ryb, którego dotyczy operacja (w szczególności podając jego lokalizację).

3.2. Skrócony opis operacji [POLE OBOWIĄZKOWE]

Należy w skrócie zawrzeć opis operacji.

4. Wypełnienie obowiązku statystycznego [POLE OBOWIĄZKOWE]

Należy wybrać tylko jedno pole poprzez wybranie znaku „x” z listy rozwijanej lub wstawienia znaku „x”.

W punkcie tym należy wskazać okres wypełnienia obowiązku statystycznego na dany obiekt chowu lub hodowli ryb będący przedmiotem operacji. W przypadku gdy w okresie wskazanym w pkt 4.1 albo 4.2 obiekt

chovu lub hodowli ryb zmienić posiadacza wnioskodawca może uwzględnić fakt spełnienia obowiązku statystycznego przez poprzedniego posiadacza.

4.1 Pole to należy wybrać gdy wypełnienie obowiązku statystycznego dotyczy okresu co najmniej 2 lat poprzedzających dzień złożenia wniosku o dofinansowanie. W ramach naboru wniosków o dofinansowanie, który odbędzie się w okresie od dnia 13 do dnia 28 lutego 2018 r., pole to dotyczy lat 2016 i 2017.

4.2 Pole to należy wybrać gdy wypełnienie obowiązku statystycznego dotyczy tylko roku poprzedzającego dzień złożenia wniosku o dofinansowanie. W ramach naboru wniosków o dofinansowanie, który odbędzie się w okresie od dnia 13 do dnia 28 lutego 2018 r., pole to dotyczy roku 2017.

UWAGA!

Informacje podane w tym punkcie będą podstawą do sporządzenia listy wniosków o dofinansowanie, o której mowa w § 43 ust. 1 rozporządzenia. W związku z powyższym należy zwrócić **szczególną uwagę** podczas wypełniania tego punktu, gdyż zgodnie z § 45 ust. 3 rozporządzenia aktualizacja listy rankingowej jest dokonywana wyłącznie w przypadku, gdy z nowych danych wynika, że wniosek o dofinansowanie powinien znajdować się na dalszej pozycji na liście niż pierwotnie ustalona.

5. Weterynaryjny numer identyfikacyjny nadany dla obiektu chovu lub hodowli ryb [POLE OBOWIĄZKOWE]

Należy wpisać weterynaryjny numer identyfikacyjny nadany obiektowi chovu lub hodowli ryb, o którym mowa w przepisach w sprawie sposobu ustalania weterynaryjnego numeru identyfikacyjnego;

6. Rodzaj operacji [POLE OBOWIĄZKOWE]

W polu *Rodzaj operacji* zostały wymienione wszystkie możliwe rodzaje operacji w ramach przedmiotowego działania. Kolumna „główny” jest polem obowiązkowym. W tej kolumnie wnioskodawca wybiera tylko jeden rodzaj operacji, natomiast kolumna „dodatkowy” jest polem nieobowiązkowym. W tej kolumnie wnioskodawca ma możliwość wybrania więcej niż jednego rodzaju operacji.

W ramach naboru wniosków o dofinansowanie, który odbędzie się w okresie od dnia 13 do dnia 28 lutego 2018 r. należy zaznaczyć wyłącznie jako główny rodzaj operacji pole 6.3 *Operacje w ramach sektora akwakultury, w tym ochrona i poprawa stanu środowiska oraz różnorodności biologicznej*.

7. Liczba pracowników korzystających z operacji [POLE OBOWIĄZKOWE]

Należy podać liczbę pracowników korzystających z operacji.

8. Data rozpoczęcia realizacji operacji (dzień-miesiąc-rok) [POLE OBOWIĄZKOWE]

Należy podać datę rozpoczęcia realizacji operacji w formacie: **dzień-miesiąc-rok**.

W ramach naboru, który odbędzie się w okresie od dnia 13 do dnia 28 lutego 2018 r. realizacja 5-letnich zobowiązań obejmuje okres 2018-2022. W związku z powyższym dla wniosków złożonych w ramach tego naboru należy wpisać datę **01-01-2018**.

9. Data zakończenia realizacji operacji (dzień-miesiąc-rok) [POLE OBOWIĄZKOWE]

Należy podać datę zakończenia realizacji operacji w układzie: dzień-miesiąc-rok. W ramach działania Akwakultura świadcząca usługi środowiskowe dniem zakończenia realizacji operacji zawsze będzie dzień 31 grudzień piątego roku realizacji zobowiązań przez Beneficjenta.

W ramach naboru, który odbędzie się w okresie od dnia 13 do dnia 28 lutego 2018 r. realizacja 5-letnich zobowiązań obejmuje okres 2018-2022. W związku z powyższym dla wniosków złożonych w ramach tego naboru należy wpisać datę **31-12-2022**.

10. Okres od kiedy spełniane są podstawowe zasady dobrej praktyki rybackiej w zakresie posiadania: [POLE OBOWIĄZKOWE]

10.1 W polu tym należy wpisać okres od kiedy spełnione są podstawowe zasady dobrej praktyki rybackiej w zakresie posiadania weterynaryjnego numeru identyfikacyjnego nadanego na podstawie przepisów w sprawie sposobu ustalania weterynaryjnego numeru identyfikacyjnego. W przypadku gdy weterynaryjny numer identyfikacyjny został nadany nie później niż 1 stycznia 2018 roku to we Wniosku należy wpisać datę 01-01-2018. W przypadku gdy data uzyskania numeru weterynaryjnego jest późniejsza niż 1 stycznia 2018r. wówczas należy wpisać faktyczną datę jego uzyskania.

10.2 W polu tym należy wpisać okres od kiedy spełnione są podstawowe zasady dobrej praktyki rybackiej w zakresie posiadania dokumentu potwierdzającego ukończenie kursu lub szkolenia z zakresu

dobrostanu ryb. W przypadku gdy dokument ten został wystawiony nie później niż 1 stycznia 2018 roku to we Wniosku należy wpisać datę 01-01-2018. W przypadku gdy data wydania dokumentu jest późniejsza niż 1 stycznia 2018r. wówczas należy wpisać faktyczną datę jego uzyskania.

11. Wnioskowana kwota pomocy (w zł) [POLE OBOWIĄZKOWE]

Przedmiotowe pole należy uzupełnić dopiero po wypełnieniu sekcji V, VI lub VII Wniosku.

W polu:

- 11.1 należy wpisać wartość z wiersza SUMA dla kolumny 6a DEKLARACJI PAKIETÓW / WYMOGÓW W ZAKRESIE „WSPARCIA WYKORZYSTANIA TRADYCYJNYCH LUB PRZYJAZNYCH ŚRODOWISKU PRAKTYK I TECHNIK W CHOWIE I HODOWLI RYB” zawartej w sekcji VI wniosku,
- od 11.2 do 11.5 należy wpisać wartość z wiersza SUMA dla kolumny 6b DEKLARACJI PAKIETÓW / WYMOGÓW W ZAKRESIE „WSPARCIA WYKORZYSTANIA TRADYCYJNYCH LUB PRZYJAZNYCH ŚRODOWISKU PRAKTYK I TECHNIK W CHOWIE I HODOWLI RYB” zawartej w sekcji VI wniosku,
- 11.6 należy wpisać wartość z wiersza SUMA dla kolumny 7 DEKLARACJI PAKIETÓW / WYMOGÓW W ZAKRESIE „WSPARCIA WYKORZYSTANIA TRADYCYJNYCH LUB PRZYJAZNYCH ŚRODOWISKU PRAKTYK I TECHNIK W CHOWIE I HODOWLI RYB” zawartej w sekcji VI wniosku.

UWAGA!

Informacje podane w tym punkcie będą podstawą do sporządzenia listy wniosków o dofinansowanie, o której mowa w § 43 ust. 1 rozporządzenia. W związku z powyższym należy zwrócić **szczególną uwagę** podczas wypełniania tego punktu, gdyż zgodnie z § 45 ust. 3 rozporządzenia aktualizacja listy rankingowej jest dokonywana wyłącznie w przypadku, gdy z nowych danych wynika, że wniosek o dofinansowanie powinien znajdować się na dalszej pozycji na liście niż pierwotnie ustalona.

12. Należna kwota pomocy (w zł) [POLE WYPEŁNIA PRACOWNIK ARiMR]

13. Źródła finansowania operacji (w zł) [POLE WYPEŁNIA PRACOWNIK ARiMR]

14. Promocja operacji - działania informacyjne i promocyjne, proporcjonalne do rozmiaru operacji [POLE OBOWIĄZKOWE, O ILE DOTYCZY]

UWAGA!

W ramach naboru, który odbędzie się w okresie od dnia 13 do dnia 28 lutego 2018 r. wnioskodawca nie ma obowiązku wypełnienia opisu promocji operacji.

W polu 14.1 Proponowane działania informacyjne i promocyjne dla operacji - należy podać zamierzone działania komunikacyjne, proporcjonalne do rozmiaru operacji, mające na celu informowanie ogółu społeczeństwa o celach operacji i wsparciu unijnym dla operacji.

Wnioskodawca korzystający z unijnego wsparcia ma obowiązek informować i promować realizowaną operację.

Szczegółowe informacje na temat promocji operacji dostępne są na stronie internetowej urzędu obsługującego ministra właściwego do spraw rybołówstwa

<https://mgm.gov.pl/pl/rybolowstwo/po-ryby-morze-2014-2020/informacja-i-promocja-po-ryby-2014-2020/>

IV. Miejsce realizacji operacji "Informacja o działkach ewidencyjnych wchodzących w skład obiektu chowu lub hodowli ryb, na których realizowana będzie operacja (stawy)" [SEKCJA OBOWIĄZKOWA]

W tabeli tej należy podać informację na temat działek ewidencyjnych, na których są położone stawy na których wnioskodawca zamierza realizować zobowiązania.

Kolumna 1 Lp. – liczba porządkowa

Kolumny od 2 do 4 – należy określić położenie działki ewidencyjnej wskazując nazwę województwa (poprzez wybranie z listy rozwijalnej), powiatu i gminy, w którym/której znajduje się dana działka ewidencyjna. Jeżeli w kolejnych wierszach tej samej kolumny konieczne byłoby wpisywanie tej samej nazwy, można zastąpić wielokrotne powtarzanie tego samego zapisu poprzez wpisanie „jw.”.

Kolumny od 5 do 7 – należy wpisać dane zgodne z wypisem z ewidencji gruntów i budynków. Dla każdej działki ewidencyjnej należy podać nazwę obrębu ewidencyjnego, jego numer oraz numer działki ewidencyjnej. W **kolumnach od 5 do 6** można zastąpić wielokrotne powtarzanie tego samego zapisu poprzez wpisanie „jw.”.

Kolumna 8 Tytuł prawny – należy wybrać z listy rozwijanej;

- **własność** – w przypadku gdy działka ewidencyjna jest własnością wnioskodawcy
- **posiadanie zależne** – w przypadku gdy działka ewidencyjna jest w posiadaniu zależnym (dzierżawa, użyczenia lub inna forma posiadania zależnego) przez wnioskodawcę. W przypadku posiadania zależnego należy również dostarczyć dokument potwierdzający posiadanie zależne dla wskazanej działki ewidencyjnej.

Kolumna 9 Nr elektronicznej księgi wieczystej – jeżeli wnioskodawca jest właścicielem działki i nie przedstawia wraz z Wnioskiem aktualnego odpisu z ksiąg wieczystych, podanie tego numeru umożliwi weryfikację danych dotyczących właścicieli danej działki w Centralnej Bazie Danych Ksiąg Wieczystych bez konieczności przedstawiania przez wnioskodawcę stosownych dokumentów, o ile dana księga wieczysta została do tej bazy przeniesiona.

Należy pamiętać, aby prawidłowo wpisać numer księgi wieczystej, który składa się z trzech członów:

- czteroznakowego kodu wydziału, we właściwości, którego znajdowała się księga wieczysta w momencie założenia jej w postaci elektronicznej;
- właściwego numeru księgi wieczystej, odpowiadającego numerowi nadanemu w repertorium ksiąg wieczystych danego wydziału. W przypadku ksiąg wieczystych, które prowadzone były wcześniej w postaci tradycyjnej (tzn. papierowej) jest to numer, który widniał na okładce księgi wieczystej uzupełniony zerami do ośmiu znaków (system uzupełnia zera w sposób automatyczny);
- cyfry kontrolnej – nadawanej w chwili zakładania księgi wieczystej w postaci elektronicznej (cyfra od 0 do 9).

W sytuacji braku znajomości elektronicznego numeru księgi wieczystej, wnioskodawca powinien zwrócić się z pytaniem do właściwego, ze względu na miejsce położenia nieruchomości, Sądu Rejonowego - Wydziału Ksiąg Wieczystych. W przypadku, kiedy dana księga wieczysta nie posiada nadanego elektronicznego numeru księgi wieczystej, wnioskodawca powinien dostarczyć wraz z Wnioskiem aktualny odpis z księgi wieczystej.

W przypadku gdy wszystkie posiadane działki ewidencyjne nie mieszczą się w tabeli należy powielić wiersze zgodnie z zasadą opisaną w pkt 6 części A. ZALECENIA OGÓLNE oraz uaktualnić kolumnę 1 – Lp.

Przykładowe wypełnienie przedmiotowej tabeli:

Lp	Położenie działki ewidencyjnej			Dane według ewidencji gruntów i budynków			Tytuł prawny	Nr elektronicznej księgi wieczystej
	Województwo	Powiat	Gmina	Nazwa obrębu ewidencyjnego	Numer obrębu ewidencyjnego	Nr działki ewidencyjnej		
- 1 -	- 2 -	- 3 -	- 4 -	- 5 -	- 6 -	- 7 -	- 8 -	- 9 -
1	Śląskie	Bielski	Kozy	Kozy	1	15/26	własność	BB1B/26318452/6
2	Śląskie	Bielski	Kozy	Kozy	1	12/28	własność	BB1B/34368452/2
3	Śląskie	Bielski	Kozy	Kozy	1	5/21	własność	BB1B/98313452/1
4	Śląskie	Bielski	Kozy	Kozy	1	11/29	własność	BB1B/12319452/5

V. Informacje szczegółowe na temat stawów wchodzących w skład obiektu chowu lub hodowli ryb będącego przedmiotem operacji. [SEKCJA OBOWIĄZKOWA]

W tabeli tej należy podać informację o stawach, na których wnioskodawca zamierza realizować zobowiązania.

Kolumna 1 Lp. – liczba porządkowa;

Kolumna 2 – Nazwa lub numer stawu – należy wpisać nazwę lub numer stawu;

Kolumna 3 – Powierzchnia ogroblowana stawu (w hektarach) – należy podać powierzchnię ogroblowaną stawu w hektarach do dwóch miejsc po przecinku w zaokrągleniu w dół;

Powierzchnia ogroblowana stawu jest to powierzchnia lustra wody, powierzchnia grobli oraz powierzchnia łąw i rowów opaskowych. Dodatkowo biorąc pod uwagę różne warianty budowy stawów służących do produkcji ryb:

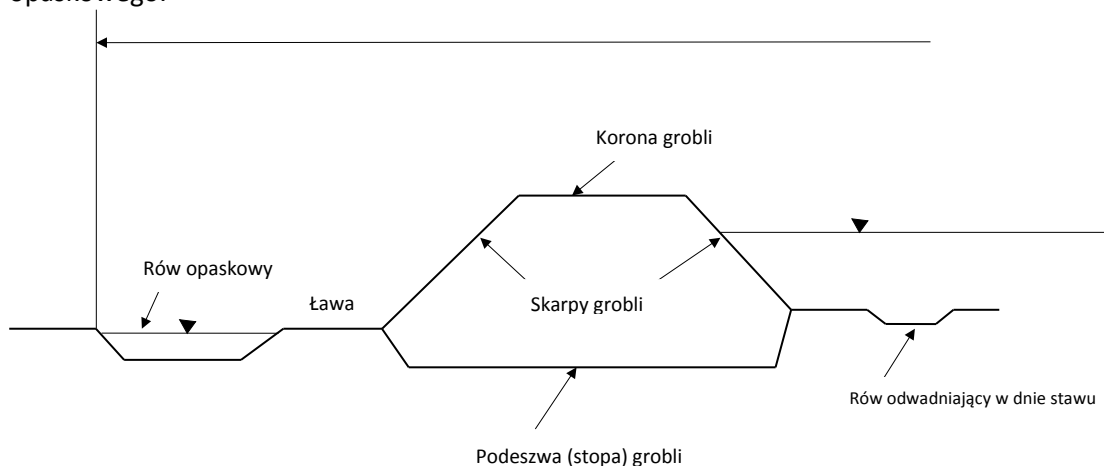
a) w przypadku, gdy występuje rów opaskowy powierzchnia ogroblowana liczona jest od krawędzi zewnętrznej rowu opaskowego (rys. 1),

b) w przypadku, gdy nie występuje rów opaskowy powierzchnię ogroblowaną liczoną jest od podstawy skarpy odpowietrznej (rys. 2),

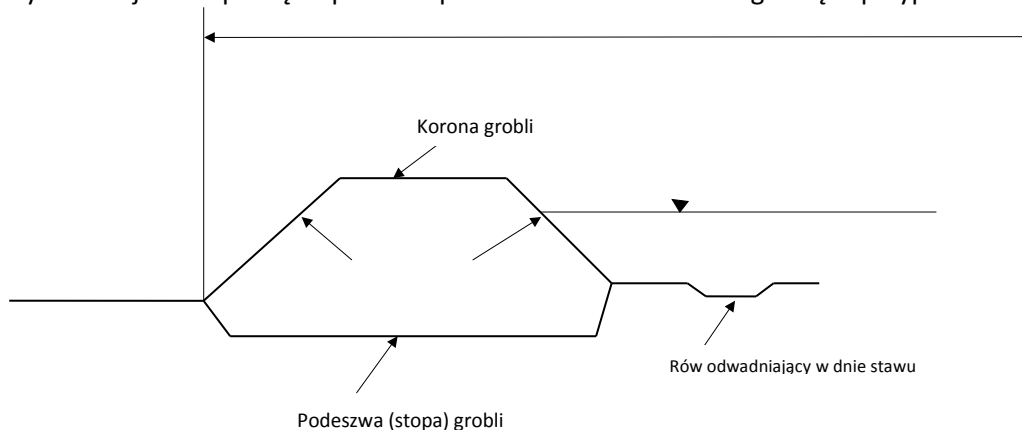
c) w przypadku sąsiadujących stawów miejscem pomiaru powierzchni ogroblowanej stawu jest środek korony grobli wspólnej (rys. 3),

d) w przypadku, gdy staw nie posiada grobli lub z jednej strony zakończony jest płaskim terenem do powierzchni ogroblowanej stawu wlicza się tereny przyległe, związane z tym stawem (rys.4). Terenem przyległym może być np.: droga służąca celom produkcji ryb. W sytuacji, gdy wokół całego stawu nie występuje droga, teren przyległy nie może mieć większej szerokości niż droga dojazdowa do tego stawu.

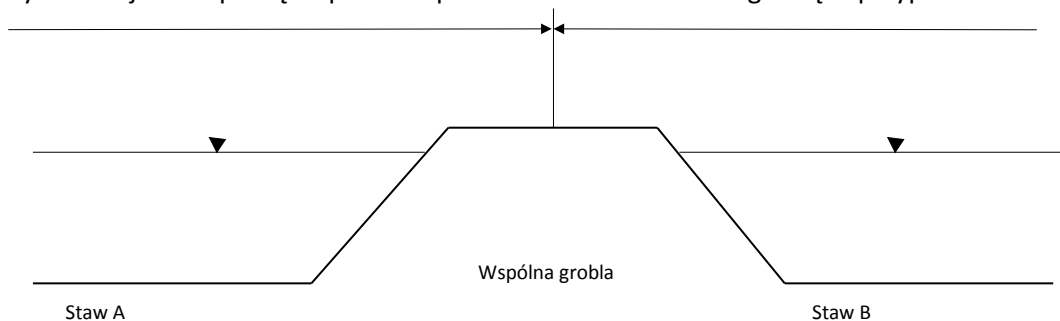
Rys. 1. Miejsce rozpoczęcia pomiaru powierzchni stawu wraz z groblą w przypadku występowania rowu opaskowego.



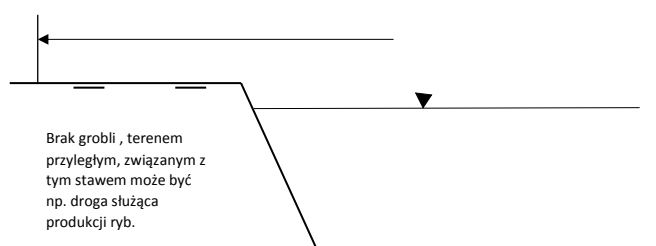
Rys.2. Miejsce rozpoczęcia pomiaru powierzchni stawu wraz z groblą w przypadku braku rowu opaskowego.



Rys.3. Miejsce rozpoczęcia pomiaru powierzchni stawu wraz z groblą w przypadku stawów sąsiadujących.



Rys. 4. Miejsce rozpoczęcia pomiaru powierzchni ewidencyjnej stawu w przypadku gdy staw nie posiada (częściowo lub całkowicie) grobli stawowej lub z jednej strony zakończony jest płaskim terenem.



W sytuacji gdy dany staw był przedmiotem kontroli na miejscu w ramach środka 2.2 „Działania wodno-środowiskowe” istnieje możliwość wykorzystania wyników tych kontroli przy wypełnianiu tej kolumny. Jednocześnie w przypadku braku zgodności pomiędzy powierzchnią danego stawu wskazaną przez wnioskodawcę a informacjami będącymi w zasobach Agencji wnioskodawca może zostać wezwany do wyjaśnienia powstałych różnic lub wniosek w przedmiotowym zakresie może zostać skierowany do kontroli na miejscu celem potwierdzenia stanu faktycznego.

Wierszu **suma** należy podać sumę powierzchni ogroblowanej wszystkich zadeklarowanych stawów.

Kolumna 4 – Położenie stawu – należy wpisać liczbę/y porządkową/e z sekcji IV Wniosku przypisaną/e do działki/ek, na których położony jest staw;

Przykład:

Staw „Duży” jest położony na działkach ewidencyjnych 15/26 (liczba porządkowa **1** z tabeli z sekcji IV. Wniosku) i 12/28 (liczba porządkowa **2** z tabeli z sekcji IV. Wniosku), zatem mając na uwadze powyższe informacje wnioskodawca wpisuje w przedmiotowym polu „**1, 2**”

Kolumna 5 – Powierzchnia ogroblowana stawu na obszarze NATURA 2000 – kolumnę należy obowiązkowo wypełnić w przypadku realizacji pakietu 3 NATURA 2000

W przypadku gdy stawy nie mieszczą się w formularzu należy powielić wiersze zgodnie z zasadą opisaną w pkt 6 części A. ZALECENIA OGÓLNE oraz uaktualnić kolumnę 1 – Lp.

Wypełnienie tabeli w oparciu o przedstawiony wyżej przykład.

Lp.	Nazwa lub numer stawu	Powierzchnia ogroblowana stawu (w hektarach)	Położenie stawu	Powierzchnia ogroblowana stawu na obszarze NATURA 2000
1	Duży	6,23	1, 2	6,23
2	Mały	1,3	3, 4	0,5
	suma	7,53		6,73

VI. DEKLARACJA PAKIETÓW / WYMOGÓW W ZAKRESIE „WSPARCIA WYKORZYSTANIA TRADYCYJNYCH LUB PRZYJAZNYCH ŚRODOWISKU PRAKTYK I TECHNIK W CHOWIE I HODOWLI RYB” [SEKCJA OBOWIĄZKOWA, O ILE DOTYCZY]

SEKCJA wymagana dla operacji realizowanej w zakresie „Wsparcia wykorzystania tradycyjnych lub przyjaznych środowisku praktyk i technik w chowie i hodowli ryb”.

W kolumnie 4 - należy zaznaczyć wymogi/pakiety poprzez wstawienie znaku „X” lub wybranie z listy rozwijanej znaku „X”, które wymogi będą wypełniane (realizowane).

W ramach naboru, który odbędzie się w okresie od dnia 13 do dnia 28 lutego 2018 r. przedmiotem wsparcia mogą być zobowiązania realizowane w ramach:

1) Pakietu 1 – podstawowego, obejmującego łączne i nieprzerwane wypełnianie wszystkich poniższych wymogów:

- a) roczny całkowity przyrost masy ryb poniżej 1500 kg/ha powierzchni ogroblowanej obiektu chowu lub hodowli ryb,
- b) wykaszanie nie mniej niż 1/2 długości koron grobli na szerokość nie mniejszą niż 1 metr, co najmniej dwukrotnie w sezonie, w terminie do dnia 15 września;

2) Pakietu 2 – rozszerzonego*, ale wyłącznie w zakresie wymogu 2.1 tj. *Produkcja dodatkowych cennych gatunków ryb, wymienionych w załączniku nr 2 do rozporządzenia, w ilości co najmniej 3% masy rocznej produkcji karpia w danym obiekcie chowu lub hodowli ryb.*

Powyższe zobowiązania mogą być realizowane w następujący sposób:

- a) wyłącznie Pakiet 1 albo
- b) łącznie Pakiet 1 i Pakiet 2 w zakresie wymogu 2.1

*-Realizacja wymogu 2.1 w ramach Pakietu 2 możliwa jest wyłącznie gdy wnioskodawca przystąpi do realizacji wymogów w ramach Pakietu 1.

W kolumnie 5 - należy wpisać deklarowaną powierzchnię w hektarach, na której realizowane będą wymogi/pakiety. Powierzchnię należy podać w zaokrągleniu w dół do dwóch miejsc po przecinku, np. w przypadku gdy powierzchnia pomierzona wynosi 2,3469 ha należy wpisać 2,34. Wpisana deklarowana powierzchnia nie może być większa niż suma powierzchni ogroblowanej stawów (kolumna 3 z sekcji V Wniosku).

W kolumnie 6a - należy wpisać kwotę, mnożąc wartość podaną w kolumnie 3 (stawka/zł/ha/rok) przez wartość podaną w kolumnie 5 (powierzchnia w ha). Kwotę należy podać z dokładnością do dwóch miejsc po przecinku. W przypadku konieczności dokonania zaokrąglenia do dwóch miejsc po przecinku należy zastosować poniższe zasady matematyczne:

- 1) jeśli pierwszą odrzuconą cyfrą jest cyfra z zakresu od 0 do 4, to należy zaokrąglić z niedomiarem;
- 2) natomiast jeśli pierwszą odrzuconą cyfrą jest cyfra z zakresu od 5 do 9, to należy zaokrąglić z nadmiarem.

Jednocześnie należy pamiętać, że wartość rekompensaty w danym roku nie może przekroczyć maksymalnej kwoty dla danego Pakietu/wymogu, tj. dla:

1) Pakietu 1 – podstawowego – maksymalna kwota rekompensaty nie może być wyższa od kwoty 239 000 zł na rok;

2) Pakietu 2 – rozszerzonego – w zakresie:

a) wymogu 2.1 produkcja dodatkowych cennych gatunków ryb, wymienionych w załączniku nr 2 do rozporządzenia, w ilości co najmniej 3% masy rocznej produkcji karpia w danym obiekcie chowu lub hodowli ryb – maksymalna kwota rekompensaty nie może być wyższa od kwoty 150 500 zł na rok,

b) wymogu 2.2 - wapnowanie wapnem palonym (tlenkowym) o zawartości nie mniejszej niż 60% CaO w ilości co najmniej 0,5 t na hektar powierzchni ogroblowanej – maksymalna kwota rekompensaty nie może być wyższa od kwoty 90 500 zł na rok,

c) wymogu 2.3 - utrzymanie i udostępnienie co najmniej jednej ścieżki edukacyjnej nie krótszej niż 2 tys. metrów bieżących łącznie, na której jest zlokalizowanych co najmniej 5 przystanków edukacyjnych – stawka rekompensaty wynosi 10 056 zł na rok na ścieżkę edukacyjną i obejmuje tylko 1 ścieżkę edukacyjną w danym obiekcie chowu lub hodowli ryb,

d) wymogu 2.4 - utrzymanie nie mniej niż 50% powierzchni lustra wody wolnej od porostu roślinności wynurzanej (twardej) w okresie od dnia 1 czerwca do dnia 31 lipca – maksymalna kwota rekompensaty nie może być wyższa od kwoty 62 000 zł na rok;

3) Pakiet 3 – NATURA 2000 – maksymalna kwota rekompensaty nie może być wyższa od kwoty 111 500 zł na rok.

Ponadto zgodnie z § 26 ust. 3 rozporządzenia: *W przypadku gdy zobowiązania określone w § 23 ust. 4 pkt 2 nie są wypełniane od początku roku kalendarzowego, od którego będą realizowane 5-letnie zobowiązania, o których mowa w § 24, pomoc przyznaje się w wysokości zmniejszonej proporcjonalnie za okres, w którym te zobowiązania nie były wypełniane* tj. proporcjonalnie do dni przestrzegania dobrej praktyki rybackiej jeśli nie była ona przestrzegana od 1 stycznia pierwszego roku realizacji pakietów/wymogów.

W kolumnie 6b - należy wpisać kwotę, mnożąc wartość podaną w kolumnie 3 (stawka/zł/ha/rok) przez wartość podaną w kolumnie 5 (powierzchnia w ha). Jednocześnie należy pamiętać, że wartość rekompensaty w danym roku nie może przekroczyć maksymalnej kwoty dla danego Pakietu/wymogu. Wartości te zostały wskazane przy omawianiu kolumny 6a.

W kolumnie 7 należy wpisać wnioskowaną kwotę rekompensaty za 5 lat realizacji wymogów będącą sumą wartości z kolumny 6a (1 rok zobowiązań) i iloczynu wartości z kolumny 6b i liczby 4 (za 2, 3, 4 i 5 rok zobowiązań).

W wierszu SUMA – należy podać sumy kwot rekompensaty poszczególnych Pakietów/wymogów odpowiednio w ramach kolumny 6a, 6b oraz 7.

VII. DEKLARACJA REALIZACJI ZOBOWIĄZAŃ W ZAKRESIE „OCHRONY ZASOBÓW GENETYCZNYCH RYB” [SEKCJA OBOWIĄZKOWA, O ILE DOTYCZY]

SEKCJA wymagana dla operacji realizowanej w zakresie „Ochrony zasobów genetycznych ryb”.

Pomoc na realizację operacji w zakresie „Ochrony zasobów genetycznych ryb” przysługuje posiadaczom obiektów chowu lub hodowli ryb, którzy zobowiążą się do realizowania operacji przez 5 lat, licząc od początku roku, w którym podpisano umowę o dofinansowanie, zobowiązań z zakresu ochrony zasobów genetycznych ryb, wykraczających poza podstawowe zasady dobrej praktyki rybackiej.

Wszystkie kwoty należy podać z dokładnością do dwóch miejsc po przecinku. W przypadku konieczności dokonania zaokrąglenia do dwóch miejsc po przecinku należy zastosować poniższe zasady matematyczne:

- 1) jeśli pierwszą odrzuconą cyfrą jest cyfra z zakresu od 0 do 4, to należy zaokrąglić z niedomiarem;
- 2) natomiast jeśli pierwszą odrzuconą cyfrą jest cyfra z zakresu od 5 do 9, to należy zaokrąglić z nadmiarem.

CZĘŚĆ A

W kolumnie 4 należy zaznaczyć poprzez wstawienie znaku „X”, które zobowiązania będą wypełniane (realizowane).

W kolumnie 5, 7, 9, 11, 13 należy wpisać deklarowaną ilość działań (odpowiednio: sztuki, ilość jednorazowych znakowań, ilość porcji nasienia, ilość testów genetycznych), które będą realizowane w ramach poszczególnych zobowiązań w każdym z kolejnych 5 lat (rok n, rok n+1, rok n+2, rok n+3, rok n+4).

W kolumnie 6, 8, 10, 12, 14 należy wpisać kwotę dla każdego z kolejnych 5 lat realizacji poszczególnych zobowiązań (rok n, rok n+1, rok n+2, rok n+3, rok n+4), mnożąc wartość podaną w kolumnie 3 (STAWKA w zł) przez wartość podaną odpowiednio w kolumnie 5, 7, 9, 11, 13 (deklarowana ilość działań). Wszystkie kwoty ujęte w kolumnie 6, 8, 10, 12, 14 należy podać z dokładnością do dwóch miejsc po przecinku.

W kolumnie 15 należy wpisać wnioskowaną kwotę rekompensaty za 5 lat realizacji poszczególnych zobowiązań, sumując kwoty podane w kolumnach 6, 8, 10, 12, 14. Wszystkie kwoty ujęte w kolumnie 15 należy podać z dokładnością do dwóch miejsc po przecinku.

UWAGA! Zgodnie z § 29 ust. 5 rozporządzenia, wysokość pomocy na realizację zobowiązań z zakresu ochrony zasobów genetycznych ryb nie może przekroczyć kwoty obliczonej zgodnie ze wzorem:

$$P \leq 4\,000 \text{ zł} \times \text{ha} \times H \times 5$$

gdzie:

P - oznacza wysokość pomocy za realizowanie przez 5 lat zobowiązań z zakresu ochrony zasobów genetycznych ryb,

ha - oznacza powierzchnię ogroblowaną wyrażoną w hektarach,

H - oznacza współczynnik zagęszczenia ryb w stadzie podlegającym ochronie w zakresie zasobów genetycznych na 1 hektar powierzchni obiektu chowu lub hodowli, przy czym:

a) H = 1 - w przypadku gdy w obiekcie chowu lub hodowli ryb w stadzie ryb podlegającym ochronie w zakresie zasobów genetycznych są utrzymywane tarlaki lub selekty w obsadach wynoszących do 500 sztuk na hektar,

b)

$$H = \frac{\text{zagęszczenie ryb w stadzie, którego podlega ochronie w zakresie zasobów genetycznych}}{500}$$

- w przypadku gdy w obiekcie chowu lub hodowli ryb w stadzie ryb podlegającym ochronie w zakresie zasobów genetycznych są utrzymywane tarlaki lub selekty w obsadach przekraczających 500 sztuk na hektar.

CZĘŚĆ B

W polu 1 Powierzchnia ogroblowana stawów (ha) - należy wpisać powierzchnię ogroblowana stawów w hektarach do dwóch miejsc po przecinku w zaokrągleniu w dół.

W polu 2 Zagęszczenie ryb w stadzie, które podlega ochronie w zakresie zasobów genetycznych (sztuk/ha) - należy wpisać liczbę tarlaków lub selektów w obiekcie chowu lub hodowli w stadzie ryb podlegającym ochronie w zakresie zasobów genetycznych na hektar.

W polu 3 Współczynnik zagęszczenia ryb w stadzie podlegającym ochronie na 1 ha powierzchni obiektu chowu lub hodowli (H)

- w przypadku gdy w obiekcie chowu lub hodowli w stadzie ryb podlegającym ochronie w zakresie zasobów genetycznych są utrzymywane tarlaki lub selekty w obsadach wynoszących do 500 sztuk na hektara – należy wpisać wartość 1 (H=1),
- w przypadku gdy w obiekcie chowu lub hodowli w stadzie ryb podlegającym ochronie w zakresie zasobów genetycznych są utrzymywane tarlaki lub selekty w obsadach przekraczających 500 sztuk/ha – należy wpisać wartość uzyskaną w wyniku obliczenia zgodnie z poniższym wzorem:

$$H = \frac{\text{zagęszczenie ryb w stadzie, które podlega ochronie w zakresie zasobów genetycznych}}{500}$$

W polu 4 Wysokość pomocy za realizowanie przez 5 lat zobowiązań (P) - gdzie $P \leq 4\,000 \text{ zł} \times \text{ha} \times H \times 5$ należy wpisać wartość uzyskaną w wyniku obliczenia zgodnie z ze wzorem: $P \leq 4\,000 \text{ zł} \times \text{ha} \times H \times 5$,

gdzie:

ha – oznacza powierzchnię ogroblowaną stawów wyrażoną w hektarach (pole 1 Powierzchnia ogroblowana stawów (ha)),

H – oznacza współczynnik zagęszczenia ryb w stadzie podlegającym ochronie w zakresie zasobów genetycznych na 1 hektar powierzchni obiektu chowu lub hodowli (pole 3. Współczynnik zagęszczenia ryb w stadzie podlegającym ochronie na 1 ha powierzchni obiektu chowu lub hodowli (H)).

VIII. ZAŁĄCZNIKI DO WNIOSKU O DOFINANSOWANIE [SEKCJA OBOWIĄZKOWA]

Do Wniosku należy załączyć odpowiednie dla specyfiki operacji załączniki wymienione w niniejszej sekcji.

W tej sekcji należy odznaczyć, które z wymienionych we Wniosku dokumentów zostały dołączone do Wniosku poprzez wstawienie znaku „X” (z listy rozwijanej) w kolumnie TAK lub jeśli dany dokument nie zostanie załączony do Wniosku wstawienie znaku „X” (z listy rozwijanej) w kolumnie ND (nie dotyczy). W przypadku postawienia znacznika w kolumnie TAK należy wpisać załączoną liczbę dokumentów.

Wnioskodawca dostarcza załączniki do Wniosku w formie kopii potwierdzonych za zgodność z oryginałem przez pracownika Agencji, podmiot, który wydał dokument, lub poświadczonych przez notariusza lub przez występującego w sprawie pełnomocnika będącego radcą prawnym lub adwokatem.

W przypadku:

- dostarczenia oryginałów, pracownik kancelaryjny oddziału regionalnego ARiMR sporządza ich kopie, poświadcza je za zgodność z oryginałem i oddaje oryginały dokumentów wnioskodawcy;
- dokumentów sporządzonych w języku obcym należy dołączyć wykonane przez tłumacza przysięgłego tłumaczenie danego dokumentu na język polski;
- przesłania Wniosku wraz z załącznikami drogą pocztową, dokumenty załączone do Wniosku w formie oryginałów zostaną dołączone do akt sprawy. Oryginały dokumentów mogą zostać zwrócone wnioskodawcy na jego prośbę. W takim przypadku pracownik ARiMR sporządza ich kopie, poświadcza je za zgodność z oryginałem i oddaje oryginały dokumentów wnioskodawcy lub przesyła wnioskodawcy oryginały załączonych dokumentów listem poleconym;
- gdy Wnioskodawca dostarcza dodatkowe dokumenty niezbędne do rozpatrzenia Wniosku, w części Inne dokumenty potwierdzające dane we wniosku o dofinansowanie należy wpisać nazwy poszczególnych dokumentów i ich załączoną liczbę.

Dokumenty stwierdzające prawo do dysponowania nieruchomością na cel związany z realizacją operacji

Odpis z ksiąg wieczystych potwierdzający prawo do dysponowania nieruchomością na cel związany z realizacją operacji, powinien być wydany nie wcześniej niż na 3 miesiące przed złożeniem wniosku o dofinansowanie.

Odpis z ksiąg wieczystych może mieć formę:

- odpisu z księgi papierowej, który można uzyskać w wydziale ksiąg wieczystych sądu rejonowego właściwego miejscowo dla danej nieruchomości.

lub

- odpisu z księgi wieczystej prowadzonej w systemie informatycznym sądu, który można uzyskać z Centralnej Informacji Ksiąg Wieczystych oraz jej ekspozytur przy wydziałach sądów rejonowych prowadzących księgi wieczyste w systemie informatycznym.

Odpisy wydawane przez Centralną Informację Ksiąg Wieczystych, mają moc dokumentów wydawanych przez sąd.

Dopuszcza się także możliwość przedłożenia przez wnioskodawcę wydruku z Centralnej Bazy Danych Ksiąg Wieczystych, jednakże w takim przypadku należy każdorazowo zweryfikować aktualność danych w nim zawartych w oparciu o prowadzony przez Ministerstwo Sprawiedliwości portal - Podsystem Dostępu do Centralnej Bazy Danych Ksiąg Wieczystych (<http://ekw.ms.gov.pl/>).

W przypadku, gdy wnioskodawca dołącza dokumenty (np. umowa dzierżawy/umowa użyczenia/ umowa najmu) wskazujące na posiadanie zależne nieruchomości, należy zweryfikować, czy z treści tych dokumentów wynika, że wnioskodawca będzie dysponował nieruchomością co najmniej w okresie zachowania celu operacji liczoną od planowanej płatności końcowej. Dodatkowo, w przypadku operacji trwale związanych z nieruchomością w dokumencie wskazującym na posiadanie zależne nieruchomości należy zawrzeć zgodę właściciela nieruchomości na realizację operacji na nieruchomości będącej w posiadaniu zależnym w ramach Programu Operacyjnego „Rybnictwo i Morze” przez tego wnioskodawcę.

Pełnomocnictwo

W przypadku, gdy wnioskodawca ustanowił pełnomocnika, do Wniosku należy dołączyć oryginał albo kopię pełnomocnictwa poświadczoną za zgodność z oryginałem przez pracownika Agencji, podmiot, który wydał dokument, lub poświadczoną przez notariusza lub przez występującego w sprawie pełnomocnika będącego radcą prawnym lub adwokatem. Pełnomocnictwo musi być sporządzone w formie pisemnej w postaci papierowej oraz określać w swojej treści w sposób niebudzący wątpliwości rodzaj czynności, do których pełnomocnik jest umocowany.

Do dodatkowych dokumentów można zaliczyć dokumenty potwierdzające status prawny wnioskodawcy, dane osób do reprezentowania wnioskodawcy i inne dokumenty pomocne przy ocenie Wniosku.

W polu RAZEM: należy wpisać liczbę wszystkich dołączanych dokumentów.

IX. OŚWIADCZENIA [SEKCJA OBOWIĄZKOWA]

Przed złożeniem podpisu pod Wnioskiem (w sekcji IX. OŚWIADCZENIA) należy sprawdzić zgodność zamieszczonych we Wniosku danych m.in. z ustawą, rozporządzeniami i niniejszą instrukcją.

Informacje zawarte we Wniosku oraz jego załącznikach powinny być prawdziwe i zgodne ze stanem prawnym i faktycznym. Skutki składania fałszywych oświadczeń wynikają z art. 297 § 1 ustawy z dnia 6 czerwca 1997 r. Kodeks karny (Dz. U. z 2017 r. poz. 2204).

Wniosek należy podpisać w polu: „podpis wnioskodawcy/osób reprezentujących wnioskodawcę/pełnomocnika” i opieczętować (o ile wnioskodawca dysponuje pieczęcią) oraz wypełnić pole „data (dzień-miesiąc-rok)”. Podpis/sy powinien złożyć wnioskodawca lub osoba/by reprezentująca/ce wnioskodawcę lub pełnomocnik.