

# MINISTERSTWO ROLNICTWA I ROZWOJU WSI

## ZINTEGROWANY SYSTEM ROLNICZEJ INFORMACJI RYNKOWEJ - (ZSRIR)


(podstawa prawna: ustawa o rolniczych badaniach rynkowych z dnia 30 marca 2001 r.)

WYDZIAŁ INFORMACJI RYNKOWEJ I STATYSTYKI ROLNEJ

### RYNEK JAJ SPOŻYWCZYCH

Nr 46/2020

19 listopada 2020 r.



#### NOTOWANIA CEN ZA OKRES: 09.11 - 15.11.2020 r.

Badanie cen skupu i sprzedaży prowadzone jest na reprezentatywnej grupie.  
Średnie ceny liczone są jako średnia ważona.

#### 1. Ceny sprzedaży w zakładach pakowania jaj

Średnie krajowe ceny sprzedaży netto (bez VAT) jaj spożywczych klasy A w zakładach pakowania

[zł/100 szt.]

TOWAR	15.11.2020	08.11.2020	zm. ceny %
Chów klatkowy XL	48,88	46,58	4,9
Chów klatkowy L	39,78	36,20	9,9
Chów klatkowy M	29,65	27,54	7,7
Chów klatkowy S	16,93	24,45	-30,8

[zł/100 szt.]

TOWAR	15.11.2020	08.11.2020	zm. ceny %
Chów ściółkowy XL			-
Chów ściółkowy L	41,18	42,30	-2,6
Chów ściółkowy M	40,97	39,32	4,2
Chów ściółkowy S			-

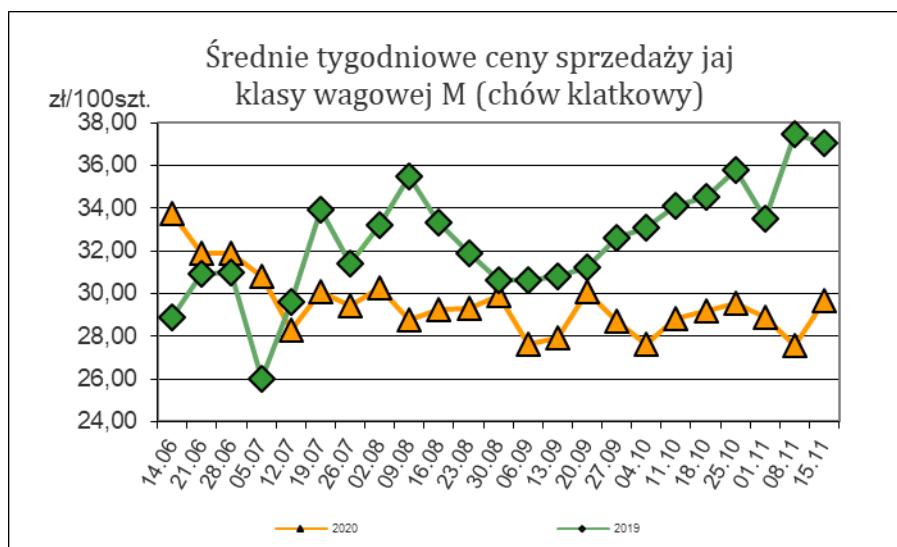
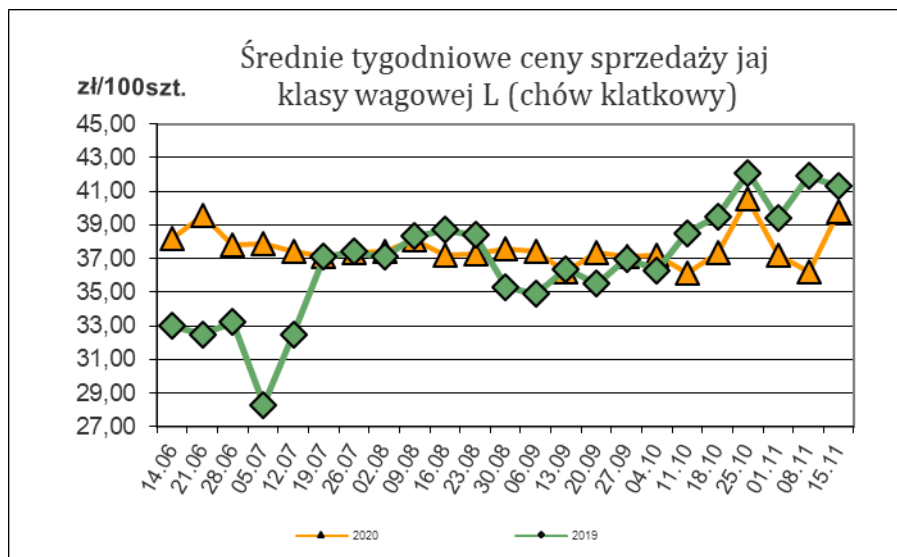
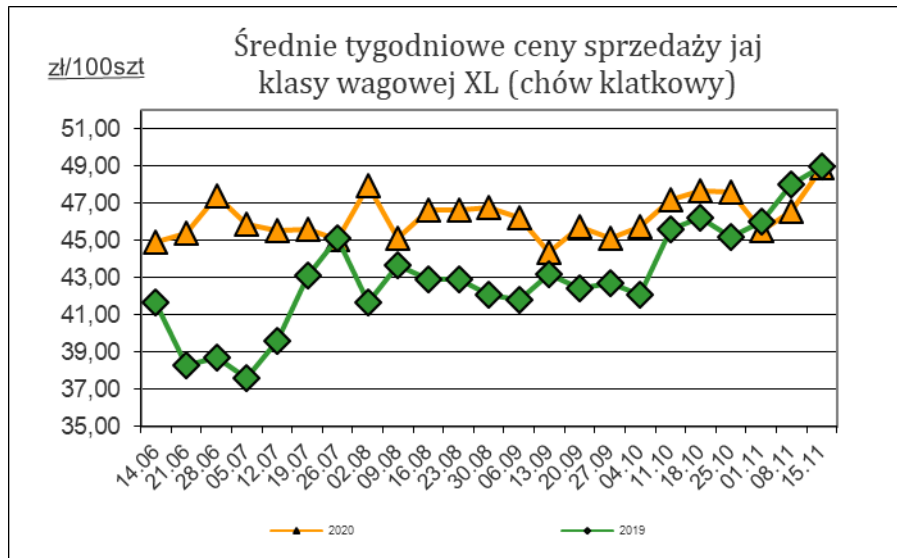
[zł/100 szt.]

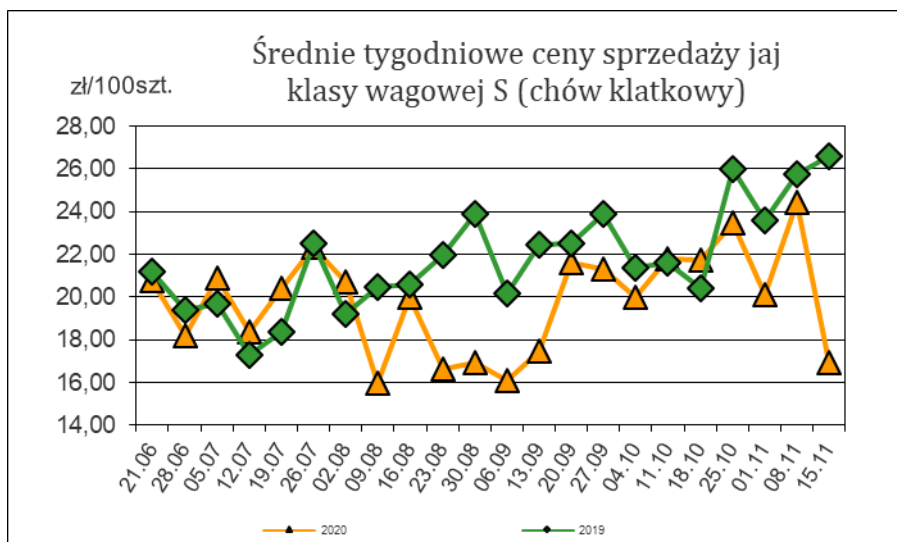
TOWAR	15.11.2020	08.11.2020	zm. ceny %
Chów wolnowybiegowy L	47,07	48,50	-2,9
Chów wolnowybiegowy M	45,52	42,12	8,1

[zł/100 szt.]

TOWAR	15.11.2020	08.11.2020	zm. ceny %
Chów ekologiczny M	84,50	84,76	-0,3

Wykorzystanie możliwe wyłącznie z podaniem źródła





**Informacja:**

Aktualnie dostępne średnie ceny sprzedaży jaj spożywczych w poszczególnych państwach Unii Europejskiej zostały zamieszczone w wersji EXCEL biuletynu.

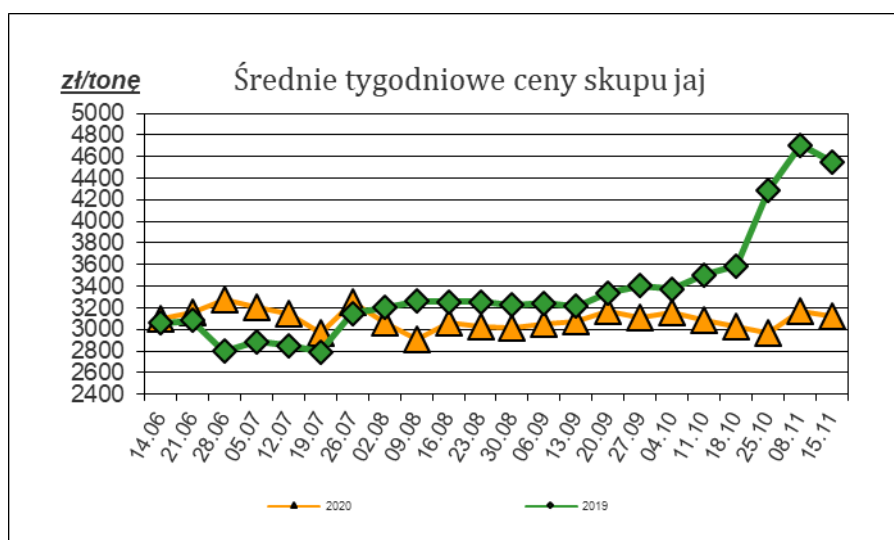
**2. Ceny skupu jaj w zakładach przetwórstwa jaj za okres: 09.11 - 15.11.2020 r.**

[zł/tona]

Towar	15.11.2020	08.11.2020	zm. ceny %
Jaja do przetwórstwa	3 126,72	3 174,51	-1,5

Średnie krajowe ceny skupu jaj spożywczych w zakładach przetwórstwa

Uwaga: daty oznaczają ostatni dzień tygodnia, w którym notowane były ceny.



## Polski handel jajami (PCN 0407) w okresie I-IX 2020 r. (dane wstępne\*)

Polski handel jajami (PCN 0407) w okresie I-IX 2020 r. (dane wstępne)

EKSPORT						IMPORT					
I-IX 2019r.*			I-IX 2020r.*			I-IX 2019r.*			I-IX 2020r.*		
Kraj	Wartość [tys. EUR]	Wolumen [tony]	Kraj	Wartość [tys. EUR]	Wolumen [tony]	Kraj	Wartość [tys. EUR]	Wolumen [tony]	Kraj	Wartość [tys. EUR]	Wolumen [tony]
<b>OGÓLEM</b>	<b>195 201</b>	<b>165 806</b>	<b>OGÓLEM</b>	<b>178 173</b>	<b>152 154</b>	<b>OGÓLEM</b>	<b>20 611</b>	<b>8 973</b>	<b>OGÓLEM</b>	<b>20 472</b>	<b>7 856</b>
Niemcy	53 293	42 794	Holandia	51 504	48 716	Włochy	3 517	333	Włochy	4 832	463
Holandia	52 593	49 548	Niemcy	45 704	34 340	Niemcy	3 273	2 600	Niemcy	2 761	1 598
Republika Czeska	9 759	9 813	Węgry	12 957	12 833	Litwa	2 898	2 823	Węgry	2 591	234
Węgry	9 198	9 380	Włochy	11 144	9 014	Holandia	2 705	1 203	Litwa	2 572	2 871
Litwa	8 808	7 688	Belgia	8 644	7 515	Francja	2 086	208	Francja	1 795	409
Belgia	7 580	7 058	Republika Czeska	8 373	7 754	Słowacja	1 674	148	Republika Czeska	1 198	1 137
Francja	7 084	6 326	Francja	7 464	6 628	Węgry	1 419	119	Dania	1 197	219
Białoruś	5 835	1 654	Wielka Brytania	5 179	3 739	Republika Czeska	1 236	977	Słowacja	1 186	139
Ukraina	5 069	1 540	Rumunia	3 607	2 994	Belgia	891	205			
Włochy	4 960	4 312	Singapur	3 219	2 978						
Rumunia	4 645	4 214	Austria	3 097	2 958						
Wielka Brytania	4 241	3 146	Litwa	2 762	2 419						
Irak	3 564	1 680	Hongkong	1 910	1 913						
Austria	2 429	2 468	Ukraina	1 890	611						
Estonia	2 156	1 708	Chorwacja	1 393	1 217						
			Słowacja	1 208	1 124						

Źródło: Dane Min. Finansów

Biuletyn „Rynek jaj spożywczych” ukazuje się w każdy czwartek

### Wydawca:

Ministerstwo Rolnictwa i Rozwoju Wsi, ul. Wspólna 30; 00-930 Warszawa

Departament Przetwórstwa i Rynków Rolnych.

tel. (022) 623-16-33, fax (022) 623-27-06

Internet: [strona ZSRIR](#); E-mail: [biuletyn@minrol.gov.pl](mailto:biuletyn@minrol.gov.pl)

### Autor:

Anna Pankiewicz, tel. (022) 623-16-33; E-mail: [anna.pankiewicz@minrol.gov.pl](mailto:anna.pankiewicz@minrol.gov.pl)

### Warunki otrzymywania biuletynu:

Biuletyn udostępniany jest wszystkim zainteresowanym bezpłatnie.